

Servicios Integrales de Contabilidad,
Auditoría, Fiscal, Consultoría y Peritajes


Muñoz, Ortiz, Verver y Asociados S. C.

UNIVERSIDAD POLITÉCNICA DE GUANAJUATO

**INFORME EJECUTIVO SOBRE EL ANÁLISIS DEL CONTROL INTERNO QUE GUARDA
LA UPG**

EJERCICIO 2017

**Juan Valle No. 17 Centro Guanajuato, Gto. C.P. 36000
Tel. y Fax 01 473 7325657 / 7311902**



Servicios Integrales de Contabilidad,
Auditoría, Fiscal, Consultoría y Peritajes

Muñoz, Ortiz, Verver y Asociados S.C.

27 de diciembre de 2018

Universidad Politécnica de Guanajuato
PRESENTE.


Hemos auditado los estados financieros de la, que comprende el Estado de Situación Financiera, en Estado Analítico del Activo, y el Estado Analítico de la Deuda y Otros Pasivos al 31 de diciembre de 2017; el Estado de Actividades, el Estado de Variación en el Patrimonio, el Estado de Flujo de Efectivo y el Estado de Cambios en la Situación Financiera correspondiente al ejercicio terminado en esta fecha, así como las notas de desglose, memoria y gestión administrativa explicativas a los estados financieros que concluyen un resumen de las políticas contables significativas. Y el Estado Analítico de Ingresos y el Estado Analítico del Ejercicio del Presupuesto de Egresos por el periodo referido.

En nuestra opinión los estados financieros adjuntos están preparados en todos los aspectos materiales de conformidad con las disposiciones en materia de información financiera que se indican en la nota 5 de gestión administrativa a los estados financieros que acompañan y que están establecidos en la Ley General de Contabilidad Gubernamental (LGCG).

Hemos llevado a cabo nuestras auditorías de conformidad con las Normas Internacionales de Auditoría (NIA), nuestras responsabilidades de acuerdo con la norma 240, en relación con la auditoría de los estados financieros de este informe. Somos independientes de la Entidad de conformidad con el Código de Ética profesional del Instituto Mexicano de Contadores Públicos A.C. Consideramos que la evidencia de auditoría que hemos obtenido proporciona una base suficiente y adecuada para nuestra opinión.

La Administración es responsable de la preparación de los estados financieros adjuntos de conformidad con las disposiciones de información financiera establecidas en la Ley General de

Juan Valle No. 17 Centro Guanajuato, Gto. C.P. 36000
Tel. y Fax 01 473 7325657 / 7311902



Servicios Integrales de Contabilidad,
Auditoría, Fiscal, Consultoría y Peritajes

Muñoz, Ortiz, Verver y Asociados S. C.

Contabilidad Gubernamental que se describen en la nota 17 de gestión administrativa a los estados financieros, y del control interno que la administración consideró necesario para permitir la preparación de estados financieros libres de desviación material debido a fraude o error.


Los encargados del gobierno de la entidad son responsables de la supervisión del proceso de información financiera de la entidad.

Nuestros objetivos son obtener una seguridad razonable de que los estados financieros en su conjunto están libres de desviación material, debido a fraude o error, y emitir un informe de auditoría que contiene nuestra opinión. Seguridad razonable es un alto nivel de seguridad, pero no garantiza que una auditoría realizada de conformidad con la NIA siempre detecte una desviación material cuando existe. Las desviaciones pueden deberse a fraude o error y se consideran materiales si, individualmente o de forma agregada, puede preverse razonablemente que influyen en las decisiones económicas que los usuarios toman basándose en los estados financieros.

Como parte de una auditoría de conformidad con las NIA, aplicamos nuestro juicio profesional y mantenemos una actitud de escepticismo profesional durante toda la auditoría también:

- Identificamos y valoramos los riesgos de desviación material en los estados financieros, debido a fraude o error, diseñamos y aplicamos procedimientos de auditoría para responder a dichos riesgos y obtenemos evidencia de auditoría suficiente y adecuada para proporcionar una base para nuestra opinión. El riesgo de no detectar una desviación material debido a fraude es más elevado que en el caso de una incorrección material debido a error, ya que el fraude puede implicar colusión, falsificación, omisiones deliberadas, manifestaciones intencionadamente erróneas o la elusión del control interno.
- Obtenemos conocimiento del control interno relevante para la auditoría con el fin de diseñar procedimientos de auditoría que sean adecuados en función de las circunstancias, y no con la finalidad de expresar una opinión sobre la eficacia del control interno de la entidad. No obstante, informamos sobre las mejoras que se puedan realizar al control interno de la entidad.
- Evaluamos lo adecuado de las políticas contables aplicadas y la razonabilidad de las estimaciones contables y la correspondiente información revelada por la administración.

Juan Valle No. 17 Centro Guanajuato, Gto. C.P. 36000
Tel. y Fax 01 473 7325657 / 7311902



Servicios Integrales de Contabilidad,
Auditoría, Fiscal, Consultoría y Peritajes

Muñoz, Ortiz, Verver y Asociados S.C.

- Evaluamos la estructura y el contenido de los estados financieros, incluida la información revelada, y si los estados financieros están preparados conforme a las disposiciones en materia de información financiera establecidas en la Ley General de Contabilidad Gubernamental que se describen en la nota 5 de gestión administrativa, a dichos estados financieros.

Comunicamos a los encargados del gobierno de la entidad, entre otras cuestiones, el alcance y el momento de realización de la auditoría y los hallazgos significativos de la misma, así como cualquier deficiencia significativa del control interno que identificamos en el transcurso de la auditoría.

**C.P.C. LUIS CARLOS VERVER Y VARGAS FUNES
SOCIO DIRECTOR**

**Juan Valle No. 17 Centro Guanajuato, Gto. C.P. 36000
Tel. y Fax 01 473 7325657 / 7311902**



Universidad Politécnica de Guanajuato

CUENTA PÚBLICA
GUANAJUATO

ESTADO DE SITUACIÓN FINANCIERA
Al 31 de Diciembre del 2017 y Diciembre 2016
(Pesos)

Ente Público: UNIVERSIDAD POLITÉCNICA DE GUANAJUATO		Año	
CONCEPTO		2017	2016
ACTIVO	PASIVO		
Activo Circulante	Activo Circulante		
Efectivo y Equivalentes	Cuentas por Pagar a Corto Plazo	21,780,814	28,602,849
Derechos a Recibir Efectivo o Equiva entes	Documentos por Pagar a Corto Plazo	75,186	18,487,803
Derechos a Recibir Bienes o Servicios	Porción a Corto Plazo de la Deuda Pública a Largo Plazo	3,227,439	13,493,411
Inventarios	Títulos y Valores a Corto Plazo	0	0
Almacenes	Pasivos Diferidos a Corto Plazo	0	0
Estimación por Pérdida o Deterioro de Activos Circulantes	Fondos y Bienes de Terceros en Garantía y/o Administración a Corto Plazo	0	0
Otros Activos Circulantes	Provisiones a Corto Plazo	0	0
Total de Activos Circulantes	Otros Pasivos a Corto Plazo	25,083,439	60,584,063
Activo No Circulante	Total de Pasivos Circulantes		
Inversiones Financieras a Largo Plazo	Activo No Circulante		
Derechos a Recibir Efectivo o Equiva entes a Largo Plazo	Cuentas por Pagar a Largo Plazo	0	0
Bienes Inmuebles, Infraestructura y Construcciones en Proceso	Documentos por Pagar a Largo Plazo	0	0
Bienes Muebles	Deuda Pública a Largo Plazo	242,853,489	218,902,499
Activos Intangibles	Pasivos Diferidos a Largo Plazo	98,950,904	96,314,400
Depreciación, Deterioro y Amortización Acumulada de Bienes	Fondos y Bienes de Terceros en Garantía y/o en Administración a Largo Plazo	-69,876,782	-63,875,546
Activos Diferidos	Provisiones a Largo Plazo	0	0
Estimación por Pérdida o Deterioro de Activos no Circulantes	Total de Pasivos No Circulantes	0	0
Otros Activos no Circulantes	Total del Pasivo	271,927,611	251,341,352
Total de Activos No Circulantes	HACIENDA PÚBLICA/ PATRIMONIO	297,011,050	311,925,415
Total del Activo	Hacienda Pública/Patrimonio Contribuido		
	Aportaciones	343,402,901	318,326,786
	Donaciones de Capital	337,259,560	312,183,465
	Actualización de la Hacienda Pública / Patrimonio	6,143,321	6,143,321
	Hacienda Pública/Patrimonio Generado	-61,210,171	-46,689,066
	Resultados del Ejercicio (Ahorro / Desahorro)	-13,004,275	-1,159,295
	Revalúos	-48,205,896	-45,529,772
	Reservas	0	0
	Rectificaciones de Resultados de Ejercicios Anteriores	0	0
	Exceso o Insuficiencia en la Actualización de la Hacienda Pública/Patrimonio	0	0
	Resultado por Posición Monetaria	0	0
	Resultado por Tenencia de Activos no Monetarios	0	0
	Total Hacienda Pública/ Patrimonio	282,192,730	271,637,720
	Total del Pasivo y Hacienda Pública / Patrimonio	297,011,050	311,925,415

Bajo protesta de decir verdad declaramos que los Estados Financieros y sus Notas son razonablemente correctos y responsabilidad del emisor

MTRO. HUGO GARCÍA VARGAS
RECTOR

ING. JOSÉ DE JESÚS POLO GUTIÉRREZ
SECRETARIO ADMINISTRATIVO

ESTADO DE ACTIVIDADES
Del 01 de Enero al 31 de Diciembre de 2017 y Diciembre 2016
(Pesos)

Concepto	Ente Público:		Concepto	2016		2017	
	2016	2017		2016	2017		
INGRESOS Y OTROS BENEFICIOS							
Ingresos de la Gestión							
Ingresos	10,229,844	9,332,505	GASTOS Y OTRAS PÉRDIDAS				
Cuentas y Aportaciones de Seguridad Social	0	0	Gastos de Funcionamiento				
Contribuciones de Mejoras	0	0	Servicios Personales	111,671,781	91,664,019		
Derechos	0	0	Materiales y Suministros	77,752,253	70,876,573		
Productos de Tipo Corriente	0	0	Servicios Generales	9,660,163	5,481,057		
Ingresos por Venta de Bienes y Servicios	4,246,269	2,741,040	Transferencia, Asignaciones, Subsidios y Otras Ayudas	4,357,824	4,631,367		
Ingresos no Comprendidos en las Fracciones de la Ley de	5,883,575	4,355,344	Transferencias Internas y Asignaciones al Sector Público	0	0		
Ingresos Causados en Ejercicios Fiscales Anteriores	100,000	2,236,120	Transferencias al Resto del Sector Público	0	0		
Pendientes de Liquidación o Pago	0	0	Subsidios y Subvenciones	0	0		
Participaciones, Aportaciones, Transferencias, Asignaciones, Subsidios y Otras Ayudas	99,689,359	\$3,531,008	Ayudas Sociales				
Participaciones y Aportaciones	33,212,668	32,893,305	Pensiones y Jubilaciones	4,357,824	4,631,367		
Transferencia, Asignaciones, Subsidios y Otras ayudas	66,476,491	60,637,703	Transferencias a Fideicomisos, Mandatos y Contratos Análogos	0	0		
			Donativos	0	0		
Otros Ingresos y Beneficios	252,889	182,734	Transferencias al Exterior	0	0		
Ingresos Financieros	252,889	182,731	Participaciones y Aportaciones	0	0		
Incremento por Variación de Inventarios	0	0	Participaciones	0	0		
Disminución del Exceso de Estimaciones por Pérdida o Deterioro u Obsolescencia	0	0	Aportaciones	0	0		
Disminución del Exceso de Provisiones	0	0	Convenios	0	0		
Otros Ingresos y Beneficios Varios	0	3	Intereses, Comisiones y Otros Gastos de la Deuda Pública				
Total de Ingresos y Otros Beneficios	110,172,192	103,046,247	Intereses de la Deuda Pública				
			Comisiones de la Deuda Pública				
			Gastos de la Deuda Pública				
			Costo por Coberturas				
			Apoyos Financieros				
			Otros Gastos y Pérdidas Extraordinarias				
			Estimaciones, Depreciaciones, Deterioros, Obsolescencia y Amortizaciones	7,146,862	7,910,155		
			Provisiones	7,111,618	7,910,155		
			Disminución de Inventarios	0	0		
			Aumento por Insuficiencia de Estimaciones por Pérdida o Deterioro y Obsolescencia	35,249	0		
			Aumento por Insuficiencia de Provisiones	0	0		
			Otros Gastos	0	0		
			Inversión Pública	-5	0		
			Inversión Pública no Capitalizable	0	0		
			Total de Gastos y Otras Pérdidas	123,176,467	104,205,542		
			Resultados del Ejercicio (Ahorro/Desahorro)	-13,004,275	-1,159,295		

Bajo protesta de decir verdad declaramos que los Estados Financieros y sus Notas son razonablemente correctos y responsabilidad del emisor

Mtro. HUGO GARCÍA VARGAS
RECTOR

ING. JOSÉ DE JESÚS RIVERO GUTIÉRREZ
SECRETARIO ADMINISTRATIVO

ESTADO DE VARIACIÓN DE LA HACIENDA PÚBLICA
Al 31 de Diciembre del 2017
(pesos)

Ente Público: **UNIVERSIDAD POLITÉCNICA DE GUANAJUATO**

Concepto	Hacienda Pública/ Patrimonio Contribuido	Hacienda Pública/ Patrimonio Generado de Ejercicios Anteriores	Hacienda Pública/ Patrimonio Generado del Ejercicio	Ajustes por Cambios de Valor	TOTAL
Rectificaciones de Resultados de Ejercicios Anteriores					
Patrimonio Neto Inicial Ajustado del Ejercicio	0	0	0	0	0
Aportaciones	318,326,736	0	0	0	318,326,736
Donaciones de Capital	312,183,485	0	0	0	312,183,485
Actualización de la Hacienda Pública/ Patrimonio	5,143,321	0	0	0	6,143,321
Variaciones de la Hacienda Pública/ Patrimonio Neto del Ejercicio					
Resultados del Ejercicio (Ahorro/Desahorro)	0	-46,689,066	0	0	-46,689,066
Revalúos	0	-1,159,295	0	0	-1,159,295
Reservas	0	-45,529,772	0	0	-45,529,772
Hacienda Pública/ Patrimonio Neto Final del Ejercicio 2015	318,326,736	-46,689,066	0	0	271,637,720
Cambios en la Hacienda Pública/ Patrimonio Neto del Ejercicio 2016					
Aportaciones	25,076,115	0	0	0	25,076,115
Donaciones de Capital	25,076,115	0	0	0	25,076,115
Actualización de la Hacienda Pública/ Patrimonio	0	0	0	0	0
Variaciones de la Hacienda Pública/ Patrimonio Neto del Ejercicio					
Resultados del Ejercicio (Ahorro/Desahorro)	0	0	-15,680,399	0	-15,680,399
Revalúos	0	0	-13,004,275	0	-13,004,275
Reservas	0	0	-2,676,124	0	-2,676,124
Saldo Neto en la Hacienda Pública / Patrimonio 2016	343,402,901	-46,689,066	-15,680,399	0	281,033,436

Bajo protesta de decir verdad declaramos que los Estados Financieros y sus Notas son razonablemente correctos y responsabilidades del emisor

MTR. HUGO GARCÍA VARGAS
RECTOR

ING. JOSÉ DE JESÚS ROMO GUTIÉRREZ
SECRETARIO ADMINISTRATIVO

ESTADOS DE FLUJOS DE EFECTIVO
Al 31 de Diciembre del 2017
(Pesos)

Ente Público:		UNIVERSIDAD POLITÉCNICA DE GUANAJUATO		
Concepto	2017	2016	2017	2016
Flujos de Efectivo de las Actividades de Gestión				
Origen	110,172,192	103,046,247		
Impuestos	0	0		
Cuotas y Aportaciones de Seguridad Social	0	0		
Contribuciones de mejoras	0	0		
Derechos	0	0		
Productos de Tipo Corriente	4,246,239	2,741,040		
Apropiamientos de Bienes y Servicios	5,883,575	4,355,344		
Ingresos no Comprendidos en las Fracciones de la Ley de Ingresos Causados en Ejercicios Fiscales Anteriores Pendientes de Liquidación o Pago	100,000	2,236,120		
Participaciones y Aportaciones	0	0		
Transferencias, Asignaciones y Subsidios y Otras Ayudas	33,212,658	32,693,305		
Otros Orígenes de Operación	66,476,431	60,637,703		
	252,939	182,734		
Aplicación	116,029,635	96,295,386		
Servicios Personales	77,752,253	70,676,573		
Materiales y Suministros	9,650,153	5,481,057		
Servicios Generales	24,269,354	15,306,390		
Transferencias Internas y Asignaciones al Sector Público	0	0		
Transferencias al resto del Sector Público	0	0		
Subsidios y Subvenciones	0	0		
Ayudas Sociales	0	0		
Pensiones y Jubilaciones	4,357,824.37	4,631,367.03		
Transferencias a Fideicomisos, Mandatos y Contratos Análogos	0	0		
Transferencias a la Seguridad Social	0	0		
Donativos	0	0		
Transferencias al Exterior	0	0		
Participaciones	0	0		
Aportaciones	0	0		
Convenios	0	0		
Otras Aplicaciones de Operación	0	0		
Flujos Netos de Efectivo por Actividades de Operación	-5,857,443	6,750,861		
Flujos de Efectivo de las Actividades de Inversión				
Origen				
Bienes Inmuebles, Infraestructura y Construcciones en Proceso				
Bienes Muebles				
Otros Orígenes de Inversión				
Aplicación				
Bienes Inmuebles, Infraestructura y Construcciones en Proceso				
Bienes Muebles				
Otras Aplicaciones de Inversión				
Flujos Netos de Efectivo por Actividades de Inversión	-1,511,380	-1,511,380		
Flujo de Efectivo de las Actividades de Financiamiento				
Origen				
Endeudamiento Neto				
Interno				
Externo				
Otros Orígenes de Financiamiento				
Aplicación				
Servicios de la Deuda				
Interno				
Externo				
Otras Aplicaciones de Financiamiento				
Flujos netos de Efectivo por Actividades de Financiamiento	546,758	546,758		
Incremento/Disminución Neta en el Efectivo y Equivalentes al Efectivo	-6,822,035	-6,822,035		
Efectivo y Equivalente al Efectivo al Inicio del Ejercicio	28,602,849	28,602,849		
Efectivo y Equivalente al Efectivo al Final del Ejercicio	21,780,814	21,780,814		

Bajo protesta de decir verdad declaramos que los Estados Financieros y sus Notas son razonablemente correctos y responsabilidad del emisor

MTRC. HUGO GARCÍA VARGAS
RECTOR

ING. JOSE DE JESUS ROMO BUTERREZ
SECRETARIO ADMINISTRATIVO

ESTADO DE CAMBIOS EN LA SITUACIÓN FINANCIERA
Al 31 de Diciembre del 2017
(Pesos)

Ente Público: UNIVERSIDAD POLITÉCNICA DE GUANAJUATO

Concepto	Origen	Aplicación	Concepto	Origen	Aplicación
ACTIVO	41,501,859	26,587,495	PASIVO		
Activo Circulante	35,500,624	0	Activo Circulante		25,469,375
Derechos a Recibir Efectivo o Equivalentes	6,822,035	0	Cuentas por Pagar a Corto Plazo		0
Derechos a Recibir Bienes o Servicios	18,412,618	0	Documentos por Pagar a Corto Plazo		25,469,375
Inventarios	10,265,972	0	Porción a Corto Plazo de la Deuda Pública a Largo Plazo		0
Almacenes	0	0	Títulos y Valores a Corto Plazo		0
Estimación por Pérdida o Deterioro de Activos Circulantes	0	0	Pasivos Diferidos a Corto Plazo		0
Otros Activos Circulantes	0	0	Fondos y Bienes de Terceros en Garantía y/o Administración a Corto Plazo		0
Activo No Circulante	6,001,235	26,587,495	Provisiones a Corto Plazo		0
Inversiones Financieras a Largo Plazo	0	0	Otros Pasivos a Corto Plazo		0
Bienes Inmuebles, Infraestructura y Construcciones en Proceso	0	0	Pasivo No Circulante		42,098
Bienes Muebles	0	23,950,950	Cuentas por Pagar a Largo Plazo		0
Activos Intangibles	0	2,636,504	Documentos por Pagar a Largo Plazo		0
Depreciación, Deterioro y Amortización Acumulada de Bienes	0	0	Deuda Pública a Largo Plazo		0
Activos Diferidos	6,001,235	0	Pasivos Diferidos a Largo Plazo		0
Estimación por Pérdida o Deterioro de Activos no Circulantes	0	0	Fondos y Bienes de Terceros en Garantía y/o Administración a Largo Plazo		0
Otros Activos no Circulantes	0	0	Provisiones a Largo Plazo		0
	0	0	HACIENDA PÚBLICA/ PATRIMONIO		
	0	0	Hacienda Pública/Patrimonio Contribuido	25,076,115	14,521,105
	0	0	Aportaciones	25,076,115	0
	0	0	Donaciones de Capital	25,076,115	0
	0	0	Actualización de la Hacienda Pública / Patrimonio	0	0
	0	0	Hacienda Pública/Patrimonio Generado	0	14,521,105
	0	0	Resultados del Ejercicio (Ahorro / Desahorro)	0	0
	0	0	Resultados de Ejercicios Anteriores	0	11,944,980
	0	0	Revalúos	0	2,675,124
	0	0	Reservas	0	0
	0	0	Rectificaciones de Resultados de Ejercicios Anteriores	0	0
	0	0	Exceso o Insuficiencia en la Actualización de la Hacienda Pública/Patrimonio	0	0
	0	0	Resultado por Posición Monetaria	0	0
	0	0	Resultado por Tenencia de Activos no Monetarios	0	0

Bajo protesta de decir verdad declaramos que los Estados Financieros y sus Notas son razonablemente correctos y responsabilidad del emisor.

MTR. HUGO GARCÍA VARGAS
RECTOR


ING. JOSÉ DE JESÚS RAMÍREZ GUTIÉRREZ
SECRETARIO ADMINISTRATIVO

ESTADO ANALÍTICO DEL ACTIVO
Al 31 de Diciembre del 2017
(Pesos)


Ente Público: **UNIVERSIDAD POLITÉCNICA DE GUANAJUATO**

Concepto	1	2	3	Saldo Final 4 = (1+2-3)	Variación del Periodo (4-1)
	Saldo Inicial	Cargos del Periodo	Abonos del Periodo		
ACTIVO	311,925,415	357,544,064	372,458,429	297,011,050	-14,914,365
Activo Circulante	50,584,063	324,541,872	360,042,497	25,083,439	-35,500,624
Efectivo y Equivalentes	28,602,849	307,856,419	314,678,454	21,780,814	-6,822,035
Derechos a Recibir Efectivo o Equivalentes	18,487,803	14,130,240	32,542,858	75,186	-18,412,618
Derechos a Recibir Bienes o Servicios	13,493,411	2,555,213	12,821,185	3,227,439	-10,265,972
Inventarios	0	0	0	0	0
Almacenes	0	0	0	0	0
Estimación por Pérdida o Deterioro de Activos Circulantes	0	0	0	0	0
Otros Activos Circulantes	0	0	0	0	0
Activo No Circulante	251,341,352	33,002,192	12,415,933	271,927,611	20,586,259
Inversiones Financieras a Largo Plazo	0	0	0	0	0
Derechos a Recibir Efectivo o Equivalentes a Largo Plazo	0	0	0	0	0
Bienes Inmuebles, Infraestructura y Construcciones en Proceso	218,902,499	28,007,442	4,056,451	242,853,489	23,950,990
Bienes Muebles	96,314,400	3,884,367	1,247,863	98,950,904	2,636,504
Activos Intangibles	0	0	0	0	0
Depreciación, Deterioro y Amortización Acumulada de Bienes	-63,875,546	1,110,383	7,111,618	-69,876,782	-6,001,235
Activos Diferidos	0	0	0	0	0
Estimación por Pérdida o Deterioro de Activos no Circulantes	0	0	0	0	0
Otros Activos no Circulantes	0	0	0	0	0

Bajo protesta de decir verdad declaramos que los Estados Financieros y sus Notas son razonablemente correctos y responsabilidad del emisor



MTR. HUGO GARCÍA VARGAS
 RECTOR



ING. JOSÉ DE JESÚS ROMO GUTIÉRREZ
 SECRETARIO ADMINISTRATIVO

ESTADO ANALÍTICO DE LA DEUDA Y OTROS PASIVOS
Al 31 de Diciembre del 2017
(Pesos)

Ente Público: UNIVERSIDAD POLITÉCNICA DE GUANAJUATO

Denominación de las Deudas	Moneda de Contratación	Institución o País Acreedor	Saldo Inicial del Periodo	Saldo Final del Periodo
DEUDA PÚBLICA				
Deuda Interna				
Corto Plazo				
Instituciones de Crédito			0	0
Títulos y Valores			0	0
Arrendamientos Financieros			0	0
Deuda Externa				
Organismos Financieros Internacionales			0	0
Deuda Bilateral			0	0
Títulos y Valores			0	0
Arrendamientos Financieros			0	0
Subtotal a Corto Plazo			0	0
Largo Plazo				
Instituciones de Crédito			0	0
Títulos y Valores			0	0
Arrendamientos Financieros			0	0
Deuda Externa				
Organismos Financieros Internacionales			0	0
Deuda Bilateral			0	0
Títulos y Valores			0	0
Arrendamientos Financieros			0	0
Subtotal a Largo Plazo			0	0
Otros Pasivos				
Total Deuda y Otros Pasivos			40,287,695	14,818,320
			40,287,695	14,818,320

Bajo protesta de decir verdad declaramos que los Estados Financieros y sus Notas son razonablemente correctos y responsabilidad del emisor

MTRO. HUGO GARCÍA VARGAS
RECTOR

ING. JOSÉ DE JESÚS ROMÍO GUTIÉRREZ
SECRETARIO ADMINISTRATIVO

INFORME DE PASIVOS CONTINGENTES
Al 31 de Diciembre del 2017
(Pesos)


Ente Público: UNIVERSIDAD POLITÉCNICA DE GUANAJUATO

NOMBRE	CONCEPTO
JUICIOS	
3483/2016/LI/CA/IND	Jorge Tamayo Hernández
3484/2016/LI/CA/IND	Bertha Carolina Vega Ibarra
GARANTÍAS	
AVALES	
PENSIONES Y JUBILACIONES	

Bajo protesta de decir verdad declaramos que los Estados Financieros y sus Notas son razonablemente correctos y responsabilidad del emisor



MTRO. HUGO GARCÍA VARGAS
 RECTOR



ING. JOSÉ DE JESÚS ROMO GUTIÉRREZ
 SECRETARIO ADMINISTRATIVO

Ente Público: UNIVERSIDAD POLITÉCNICA DE GUANAJUATO

NOTAS DE DESGLOSE

II) NOTAS AL ESTADO DE SITUACIÓN FINANCIERA

ACTIVO

- EFECTIVO Y EQUIVALENTES:

ESF-01 FONDOS DE INVERSIONES FINANCIERAS	MONTO	TIPO
1114 Inversiones a 3 meses		
1121 Inversiones mayores a 3 meses hasta 12.		
1211 INVERSIONES A L.P.		

- DERECHOS A RECIBIR EFECTIVO Y EQUIVALENTES Y BIENES O SERVICIOS A RECIBIR:

ESF-02 INGRESOS POR RECUPERAR	2014	2015	2016
1122 CUENTAS POR COBRAR CP			
1122102001 CUENTAS POR COBRAR P	300,000.00	75,300.00	75,000.00
1122602001 CUENTAS POR COBRAR A	-0.95	-0.95	
1124 INGRESOS POR RECUPERAR CP			
	75,000.00	74,399.04	622,208.25

ESF-03 DEUDORES POR RECUPERAR	MONTO	90 DIAS	365 DIAS
1123 DEUDORES PENDIENTES POR RECUPERAR	185.54	185.54	
1123101000 GASTOS A RESERVA DE COMPROBAR			
1123103301 SUBSIDIO AL EMPLEO	185.54	185.54	
1123 DEUDORES POR ANTIPOPOS			
1125102001 FONDO FIJO			
1130 DERECHOS A RECIBIR BIENES O SERVICIOS	3,227,438.01	3,227,438.01	
1131001000 ANTICIPO A PROVEEDORES	2,886,976.32	2,886,976.32	
1134201002 ANTICIPO A CONTRATISTAS BIENES PROPIOS	340,461.69	340,461.69	
	3,227,624.55	3,227,624.55	

- BIENES DISPONIBLES PARA SU TRANSFORMACIÓN O CONSUMO:

ESF-05 INVENTARIO Y ALMACENES	MONTO	METODO
1140 INVENTARIOS	0	
1150 ALMACENES		

- INVERSIONES FINANCIERAS:

ESF-06 FIDEICOMISOS, MANDATOS Y CONTRATOS ANALÓGOS	MONTO	TIPO	NOMBRE DE FIDEICOMISO	OBJETO
1213 FIDEICOMISOS, MANDATOS Y CONTRATOS ANALÓGOS	0			

ESF-07 PARTICIPACIONES Y REPORTACIONES DE CAPITAL	MONTO	TIPO
1214 PARTICIPACIONES Y REPORTACIONES DE CAPITAL	0	

* BIENES MUEBLES, INMUEBLES E INTAGIBLES

ESF-06 BIENES MUEBLES E INMUEBLES	SALDO INICIAL	SALDO FINAL	CRITERIO
1230 BIENES INMUEBLES, INFRAESTRUCTURA Y CONTRUCCIONES EN	218,902,498.56	242,853,489.04	23,950,990.48
1231581001 TERRENOS A VALOR HISTORICO	14,000,000.00	14,000,000.00	
1233583001 EDIFICIOS A VALOR HISTORICO	74,737,729.20	74,737,729.20	
1235961900 TRABAJOS DE ACABADOS	558,272.79	558,272.79	
1236200001 CONST PROCESO 2010	27,419,166.67	27,419,166.67	
1236200002 CONST PROCESO CIERRE	53,597,229.07	53,597,229.07	
1236262200 EDIFICACION NO HABITACIONAL	27,474,629.66	51,425,620.14	23,950,990.48
1236462400 DIV. DE TERRENOS Y C	233,474.09	233,474.09	
1236562500 INSTALACIONES Y EQUI	3,061,800.70	3,061,800.70	
1236662600 Otras construcciones	10,318,612.11	10,318,612.11	
1236762700 INSTALACIONES Y EQUI	2,903,995.82	2,903,995.82	
1236962001 CONSTRUCCIONES EN PR	2,861,415.30	2,861,415.30	
1236962900 Trabajos de acabados	1,736,173.15	1,736,173.15	
1240 BIENES MUEBLES	98,314,399.69	98,960,903.75	2,636,504.06
1241151100 MUEB DE OFIC 2011	4,835,479.76	5,183,117.47	347,637.71
1241151101 MUEB DE OFIC 2010	9,490,547.90	9,091,258.49	399,289.41
1241251200 MUEB. EXCEPTO 2011	1,415,409.58	1,415,409.58	
1241351500 EQ. DE CÓMP. 2011	10,939,858.55	12,758,605.62	1,818,747.07
1241351501 EQ. DE CÓMP. 2010	7,872,961.98	7,613,136.15	-261,825.83
1241951900 OTROS MOBIL. 2011	683,879.83	712,409.83	28,530.00
1241951901 OTROS MOBIL. 2010	1,718,689.97	1,672,340.21	-46,349.76
1242152100 EQ. Y APARATOS 2011	1,605,678.26	1,802,300.36	196,622.10
1242252200 APARATOS DEPORTIVOS 2011	100,000.00	100,000.00	
1242352300 CÁMAR. FOTOG. 2011	104,626.39	104,626.39	
1242952900 OTRO MOBIL. 2011	327,400.15	327,400.15	
1242952901 OTRO MOBIL. 2010	4,879,144.38	4,879,144.38	
1243153100 EQ. MÉDICO 2011	2,576,734.05	3,056,734.05	490,000.00
1243153101 EQ. MÉDICO 2010	689,803.84	689,803.84	
1243253200 INSTRU. MÉDICO 2011	151,505.62	151,505.62	
1244154100 AUTOMÓVILES Y CAMIONES 2011	3,614,882.64	3,614,882.64	
1244154101 AUTOMÓVILES Y CAMIONES 2010	3,747,354.00	3,462,754.00	-284,600.00
1244254200 CARROCERÍAS Y REMOLQUES 2011	5,478.26	5,478.26	
1244954900 OTROS EQUIPOS DE TRANSPORTES 2011	345,786.09	345,786.09	
1244954901 OTROS EQUIPOS DE TRANSPORTES 2010	28,155.00	28,155.00	
1245055100 EQ. DE DEFENSA 2011	225,354.35	225,354.35	
1245055101 EQ. DE DEFENSA 2010	12,586.00	12,586.00	
1246156101 MAQ. Y EQUIPO 2010	98,083.34	98,083.34	
1246256200 MAQ. Y EQUIPO 2011	11,405,376.79	11,405,376.79	
1246256201 MAQ. Y EQUIPO 2010	24,190,985.89	24,175,144.64	-15,841.25
1246356300 MAQ. Y EQUIPO 2011		19,995.00	19,995.00
1246456400 SISTEMA DE AIRE ACON	170,764.76	170,764.76	
1246556500 EQ. COMUNICACI 2011	913,976.13	956,019.73	42,043.60
1246556501 EQ. DE COMUNICA 2010	367,089.21	361,324.21	-5,765.00
1246656600 EQ. DE GENERACI 2011	580,412.70	812,098.75	231,686.05
1246656601 EQ. DE GENERACI 2010	648,842.04	561,784.32	-87,057.72
1246756700 HERRAM. Y MÁQUI 2011	331,222.46	893,193.96	561,971.50
1246756701 HERRAM. Y MÁQUI 2010	298,396.83	298,396.83	
1246956900 OTROS EQUIPOS 2011	1,813,167.92	1,813,167.92	
1246956901 OTROS EQUIPOS 2010	104,765.02	104,765.02	
1247151300 BIEN. ARTÍSTICO 2011	20,000.00	20,000.00	
1260 DEPRECIACIÓN, DETERIORO Y AMORTIZACIÓN ACUMULADA DE B	-63,876,546	-69,876,782	-6,001,235
1263151101 MUEBLES DE OFICINA Y	-8,069,675.06	-8,843,303.96	-773,628.90
1263151201 "MUEBLES, EXCEPTO DE	-592,024.58	-733,524.58	-141,500.00
1263151501 EPO. DE COMPUTO Y DE	-14,292,764.53	-16,237,103.77	-1,944,339.24
1263151901 OTROS MOBILIARIOS Y	-1,529,688.05	-1,664,235.29	-134,547.24
1263252101 EQUIPOS Y APARATOS A	-238,777.26	-405,793.36	-167,016.10
1263252201 APARATOS DEPORTIVOS 2010		-10,000.00	-10,000.00
1263252301 CAMARAS FOTOGRAFICAS	-43,383.39	-53,845.39	-10,462.00
1263252901 OTRO MOBILIARIO Y EP	-4,494,811.43	-4,949,284.43	-454,473.00
1263353101 EQUIPO MÉDICO Y DE L	-1,108,381.89	-1,394,586.89	-286,205.00
1263353201 INSTRUMENTAL MÉDICO	-105,709.62	-131,879.62	-26,170.00
1263454101 AUTOMÓVILES Y CAMIONES 2010	-3,395,208.64	-3,892,658.64	-497,450.00
1263454201 CARROCERÍAS Y REMOLQUES 2010	5,478.26	5,478.26	
1263454901 OTROS EQUIPOS DE TRANSPORTE 2010	-140,386.09	-176,686.09	-36,300.00
1263555101 EQUIPO DE DEFENSA Y	-8,076.00	-9,335.00	-1,259.00
1263656101 MAQUINARIA Y EQUIPO	-98,083.34	-98,083.34	
1263656201 MAQUINARIA Y EQUIPO	-26,695,532.68	-27,820,981.43	-1,125,448.75
1263656301 MAQUINARIA Y EQUIPO		-1,250.00	-1,250.00
1263656401 SISTEMAS DE AIRE ACO	-85,226.76	-102,301.76	-17,075.00
1263656501 EQUIPO DE COMUNICACI	-963,476.34	-1,092,329.94	-128,853.60
1263656601 EQUIPOS DE GENERACIÓ	-741,359.74	-692,004.07	49,355.67
1263656701 HERRAMIENTAS Y MÁQUI	-399,256.29	-502,226.79	-102,970.50
1263656901 OTROS EQUIPOS 2010	-868,245.94	-1,059,888.94	-191,643.00
	251,041,051.76	271,927,811.24	20,886,759.48

ESF-09 INTANGIBLES Y DIFERIDOS	SALDO INICIAL	SALDO FINAL	CRITERIO
1250 ACTIVOS INTANGIBLES			
1270 ACTIVOS DIFERIDOS			
1260 DEPRECIACIÓN, DETERIORO Y AMORTIZACIÓN ACUMULADA DE BIENES			
	0	0	

ESF-10 ESTIMACIONES Y DETERIOROS	MONTO
1280 ESTIMACIÓN POR PÉRDIDA O DETERIORO DE ACTIVOS NO CIRCULANTES	
	0

ESF-11 OTROS ACTIVOS	MONTO	CARACTERÍSTICAS
	0	

PASIVO

ESF-12 CUENTAS Y DOCUMENTOS POR PAGAR	MONTO	90 DIAS	365 DIAS
2110 CUENTAS POR PAGAR A CORTO PLAZO	-14,818,319.79	-14,818,319.79	
2111101001 SUELDOS POR PAGAR	-39,349.26	-39,349.26	
2111401003 APORTACION PATRONAL IMSS	-263,461.55	-263,461.55	
2111401004 APORTACION PATRONAL INFONAVIT	-305,976.40	-305,976.40	
2111501002 OTRAS PREST. SOC. Y	-313,894.61	-313,894.61	
2112101001 PROVEEDORES DE BIENES Y SERVICIOS	5,732.00	5,732.00	
2112102001 PROVEEDORES EJE ANT	-353,669.85	-353,669.85	
2117101001 ISR NOMINA	-2,005,401.44	-2,005,401.44	
2117101010 ISR RETENCIÓN POR HONORARIOS	-189,339.02	-189,339.02	
2117101013 ISR RETENCION ARRENDAMIENTO	-2,400.00	-2,400.00	
2117102003 CEDULAR ARRENDAMIENTO A PAGAR	-240.00	-240.00	
2117102004 CEDULAR HONORARIOS A PAGAR	-18,934.19	-18,934.19	
2117202004 APORTACIÓN TRABAJADOR IMSS	-234,932.69	-234,932.69	
2117202005 AMORTIZACION CREDITO INFONAVIT	-337,509.75	-337,509.75	
2117502102 IMPUESTO NOMINAS A PAGAR	-186,340.00	-186,340.00	
2117908001 TELECOMUNICACIONES	-1,957.00	-1,957.00	
2117918001 DIVO 5% AL MILLAR	-34,865.01	-34,865.01	
2117918004 ICIC 2 AL MILLAR	-13,945.94	-13,945.94	
2117918005 RET. 1.0% PREVENTIVA	-14,490.83	-14,490.83	
2117919003 DESCUENTO POR TELEFONÍA	-483.00	-483.00	
2119904003 CXP GEG POR RENDIMIENTOS	-673,022.50	-673,022.50	
2119904005 CXP POR REMANENTES	-297,956.64	-297,956.64	
2119904008 CXP REMANENTE EN SOL	-9,520,140.83	-9,520,140.83	
2119905001 ACREEDORES DIVERSOS	-4,277.28	-4,277.28	
	- 14,818,319.79	- 14,818,319.79	

ESF-13 OTROS PASIVOS DIFERIDOS A CORTO PLAZO	MONTO	NATURALEZA
2169 OTROS PASIVOS DIFERIDOS A CORTO PLAZO		
	0	

ESF-13 FONDOS Y BIENES DE TERCEROS EN GARANTÍA Y/O ADMINISTRACIÓN A CORTO PLAZO	MONTO	NATURALEZA
2160 FONDOS Y BIENES DE TERCEROS EN GARANTÍA Y/O ADMINISTRACIÓN CP		
	0	

ESF-13 PASIVO DIFERIDO A LARGO PLAZO	MONTO	NATURALEZA
2240 PASIVOS DIFERIDOS A LARGO PLAZO		
	0	

ESF-14 OTROS PASIVOS CIRCULANTES	MONTO	NATURALEZA
2199 OTROS PASIVOS CIRCULANTES		
	0	

II) NOTAS AL ESTADO DE ACTIVIDADES

INGRESOS DE GESTIÓN

ERA-01 INGRESOS	MONTO	NOTA
4100 INGRESOS DE GESTIÓN	-10,229,843.64	
4151510253 SERVICIOS BASICOS DE CAFETERIA	-30,900.00	
4151510258 CONGRESOS DEPORTIVOS	-1,094,458.76	
4151510261 RENTA DE ESPACIOS DIVERSOS	-104,509.66	
4151 Produc. Derivados del Uso y Aprov.	-1,279,868.42	
4159510701 POR CONCEPTO DE FICHAS	-915,550.00	
4159510706 POR CONCEPTO DE CUOT	-540,321.00	
4159510709 CUOTAS RECUPERACIÓN CONGRESO	-98,384.00	
4159510710 REEXPECION DE CREDENCIALES	-15,120.00	
4159510715 GESTORIA DE TITULACION	-539,154.00	
4159510020 POR CONCEPTO DE CURSOS OTROS	-571,571.20	
4159510903 EXAMENES DE INGLÉS	-18,900.00	
4159511220 EVALUACIÓN MÉDICA Y FÍSICA	-317,400.00	
4159 Otros Productos que Generan Ing.	-3,016,400.20	
4150 Productos de Tipo Corriente	-4,246,268.62	
4162610061 SANCIONES	-66,650.93	
4162610062 MULTAS E INFRACCIONES	-27,880.00	
4162 Multas	-94,530.93	
4163610031 INDEMNIZACIONES (REC	5,479.74	
4163 Indemnizaciones	-6,479.74	
4169610000 OTROS APROVECHAMIENTOS	-873,456.83	
4169610154 POR CONCEPTO DE DONATIVOS	-1,759,085.58	
4169610164 POR CONCEPTO DE CERTIFICACIONES	-1,271,715.00	
4169610165 PAGO EXTEMPORANEO REINSCRIPCIÓN	-2,970.00	
4169610903 RECURSOS INTERINSTITUCIONALES	-1,875,336.94	
4169 Otros Aprovechamientos	-5,782,564.35	
4160 Aprovechamientos de Tipo Corriente	-5,883,575.02	
4173711209 DESARROLLO PROYECTO	-100,000.00	
4173 Ingr.Vta de Bienes/Servicios Org.	-100,000.00	
4170 Ingresos por Venta de Bienes y Serv	-100,000.00	
4213831000 SERVICIOS PERSONALES	-24,988,249.58	
4213832000 MATERIALES Y SUMINISTROS	-2,366,038.41	
4213833000 SERVICIOS GENERALES	-5,601,190.19	
4213834000 AYUDAS Y SUBSIDIOS	-257,390.00	
4213 Convenios	-33,212,868.18	
4210 Participaciones y Aportaciones	-33,212,868.18	
4221911000 SERVICIOS PERSONALES	-51,594,882.44	
4221912000 MATERIALES Y SUMINISTROS	-3,872,641.25	
4221913000 SERVICIOS GENERALES	-9,749,191.88	
4221914000 AYUDAS Y SUBSIDIOS	-1,259,775.12	
4221 Trans. Internas y Asig. al Secto	-66,476,490.69	
4220 Transferencias, Asignaciones, Subs.	-66,476,490.69	
4200 PARTICIPACIONES Y APORTACIONES	-99,689,358.87	
	-109,919,202.51	

ERA-02 OTROS INGRESOS Y BENEFICIOS	MONTO	NOTA
4300 OTROS INGRESOS Y BENEFICIOS	252,989.17	
4311511001 INTERESES NORMALES	174,311.08	
4311511003 INTERESES CONVENIOS FEDERALES	78,678.36	
4311511013 INTERESES FAM EDUCACION SUPERIOR		
4399000008 Diferencias por redondeo	-0.27	
	252,989.17	

GASTOS Y OTRAS PÉRDIDAS

ERA-01 GASTOS	MONTO	%GASTO
5000 GASTOS Y OTRAS PERDIDAS		
5111113000 SUELDOS BASE AL PERS	123,176,466.61	87.15
5112121000 HONORARIOS ASIMILABLES A SALARIOS	34,738,091.18	28.20
5113132000 PRIMAS DE VACAS., D	19,297,466.94	15.67
5114141000 APORTACIONES DE SEGURIDAD SOCIAL	6,633,667.72	5.39
5114142000 APORTACIONES A FONDOS DE VIVIENDA	3,327,056.40	2.70
5114143000 APORT. S. RETIRO.	2,022,470.49	1.64
5114144000 SEGUROS MÚLTIPLES	2,188,924.62	1.78
5115154000 PRESTACIONES CONTRACTUALES	773,596.74	0.63
5115155000 APOYOS A LA CAPACITA	8,656,622.05	7.05
5121211000 MATERIALES Y ÚTILES DE OFICINA	74,357.00	0.06
5121212000 MATERIALES Y ÚTILES	218,872.28	0.18
5121214000 MAT., ÚTILES Y EQUIPO	4,000.00	0.00
5121215000 MATERIAL IMPRESO E I	125,591.59	0.10
5121216000 MATERIAL DE IMPRESA	618,449.23	0.50
5121217000 MATERIALES Y ÚTILES DE ENSEÑANZA	407,578.86	0.33
5122221000 ALIMENTACIÓN DE PERSONAS	867,349.10	0.70
5122223000 UTENSILIOS PARA EL S	432,555.12	0.35
5123231000 PROD. ALIM. AGRO.	28,173.69	0.02
5123232000 PROD. METAL. NO	11,618.10	0.01
5123239000 OT. PROD. AMP	2,417.54	0.00
5124241000 PRODUCTOS MINERALES NO METALICOS	83,100.43	0.07
5124242000 CEMENTO Y PRODUCTOS DE CONCRETO	319,418.00	0.26
5124243000 CAL, YESO Y PRODUCTOS DE YESO	3,909.00	0.00
5124244000 MADERA Y PRODUCTOS DE MADERA	4,155.00	0.00
5124245000 VIDRIO Y PRODUCTOS DE VIDRIO	3,170.80	0.00
5124246000 MATERIAL ELECTRICO Y ELECTRONICO	7,495.00	0.01
5124247000 ARTICULOS METALICOS	1,140,567.29	0.93
5124248000 MATERIALES COMPLEMENTARIOS	392,511.42	0.32
5124249000 OTROS MATERIALES Y A	188,936.26	0.15
5125251000 SUSTANCIAS QUÍMICAS	891,440.28	0.72
5125252000 FERTILIZANTES, PESTI	215,773.76	0.18
5125253000 MEDICINAS Y PRODUCTO	43,114.31	0.04
5125254000 MATERIALES, ACCESOR	106,991.01	0.09
5125255000 MAT., ACCESORIOS Y	15,172.08	0.01
5125259000 OTROS PRODUCTOS QUÍMICOS	434,697.22	0.35
5126261000 COMBUSTIBLES, LUBRI	28,842.82	0.02
5127272000 PRENDAS DE PROTECCIÓN	1,317,623.28	1.07
5127273000 ARTICULOS DEPORTIVOS	19,359.22	0.02
5127274000 PRODUCTOS TEXTILES	192,426.74	0.16
5129291000 HERRAMIENTAS MENORES	102.43	0.00
5129292000 REFACCIONES, ACCESO	410,457.45	0.33
5129293000 REF. A. EQ. EDU Y R	47,886.50	0.04
5129294000 REFACCIONES Y ACCESO	112,296.18	0.09
5129296000 REF. EQ. TRANSP.	467,833.76	0.38
5129298000 REF. MAQ. Y O. EQ.	63,961.17	0.05
5129299000 REF. OT. BIE. MUEB.	398,957.28	0.32
5131311000 SERVICIO DE ENERGÍA ELÉCTRICA	23,359.00	0.02
5131312000 GAS	759,701.00	0.62
5131313000 SERVICIO DE AGUA POTABLE	9,997.40	0.01
5131314000 TELEFONIA TRADICIONAL	630,999.25	0.51
5131315000 TELEFONIA CELULAR	44,233.44	0.04
5131317000 SERV. ACCESO A INTE	2,287.00	0.00
5131318000 SERVICIOS POSTALES Y TELEGRAFICOS	829,225.58	0.67
5132323000 ARRE. M. Y EQ. EDU	40,844.98	0.03
5132325000 ARRENDAMIENTO DE EQU	54,000.00	0.04
5132326000 ARREND. DE MAQ., O	73,300.00	0.06
5132327000 ARRE. ACT. INTANG	12,761.00	0.01
5132329000 OTROS ARRENDAMIENTOS	735,965.12	0.60
5133331000 SERVS. LEGALES, DE	220,911.60	0.18
5133332000 SERVS. DE DISEÑO, A	970,010.00	0.79
5133333000 SERVS. CONSUI T ADM	78,300.00	0.06
5133334000 CAPACITACIÓN	336,400.00	0.27
5133336000 SERVS. APOYO ADMVO.	401,814.15	0.33
5133338000 SERVICIOS DE VIGILANCIA	3,097,288.06	2.51
5133339000 SERVICIOS PROFESIONA	1,077,853.54	0.88
5134341000 SERVICIOS FINANCIEROS Y BANCARIOS	110,880.00	0.09
5134344000 SEGUROS DE RESPONSABIL	365,191.59	0.30
5134345000 SEGUROS DE BIENES PATRIMONIALES	656,448.59	0.53
5134347000 FLETES Y MANIOBRAS	383,970.85	0.31
5134349000 SERV. FIN., BANCA.	155.00	0.00
5135351000 CONSERV. Y MANTENIMI	40,555.98	0.03
5135352000 INST., REPAR. MTO.	4,096,643.47	3.33
5135353000 INST., REPAR. Y MTT	2,061.00	0.00
5135354000 INST., REPAR. Y MTT	140,382.26	0.11
5135355000 REPAR. Y MTO. DE EQ	101,964.00	0.08
5135357000 INST., REP. Y MTO.	208,433.40	0.17
5135358000 SERVICIOS DE LIMPIEZ	1,130,264.75	0.92
5135359000 SERVICIOS DE JARDINE	1,725,298.43	1.40
5136361100 DIFUSION POR RADIO,	98,139.99	0.08
5136361200 DIFUSION POR MEDIOS ALTERNATIVOS	256,070.38	0.21
5136363000 SERV. CREA. PREPR	241,741.51	0.20
5136365000 SERV. DE LA INDUSTR	76,262.00	0.06
5136366000 SERV. CRE INTERNET	67,956.00	0.06
5137371000 PASAJES AEREOS	27,944.00	0.02
5137372000 PASAJES TERRESTRES	32,840.73	0.03
5137375000 VIATICOS EN EL PAIS	240,549.44	0.20
5137376000 VIATICOS EN EL EXTRANJERO	438,362.45	0.36
5137379000 OT. SER. TRASLADO	109,850.02	0.09
5138381000 GASTOS DE CEREMONIAL	3,960.15	0.00
	20,313.32	0.02

5138382000	GASTOS DE ORDEN SOCIAL Y CULTURAL	1,624,829.61	1.32
5138383000	CONGRESOS Y CONVENCIONES	1,262,301.32	1.02
5139395000	GASTOS DE REPRESENTACION	23,757.00	0.02
5139392000	OTROS IMPUESTOS Y DERECHOS	577,103.84	0.47
5139398000	IMPUESTO DE NOMINA	832,241.00	0.68
5242442000	BECAS O AYUDA	4,357,824.37	3.54
5515151100	DEP. MUEBLES DE OFIC	1,155,012.51	0.94
5515151200	*DEP. MUEBLES, EXCEP	141,500.00	0.11
5515151500	DEP. EQUIPO DE COMPU	2,239,886.27	1.82
5515151900	DEP. OTROS MOBILIARI	169,267.00	0.14
5515252100	DEP. EQUIPO Y APARAT	168,565.02	0.14
5515252200	DEP. APARATOS DEPORTIVOS	10,000.00	0.01
5515252300	DEP. CAMARAS FOTOGRA	10,462.00	0.01
5515252900	DEP. OTROS MOBILIARI	454,473.00	0.37
5515353100	DEP. EQUIPO MEDICO Y	286,205.00	0.23
5515353200	DEP. INSTRUMENTAL ME	26,170.00	0.02
5515454100	DEP. AUTOMOVILES Y CAMIONES	782,050.00	0.63
5515454900	DEP. OTROS EQUIPOS DE TRANSPORTE	36,300.00	0.03
5515555100	DEP. EQUIPO DE DEFEN	1,259.00	0.00
5515656200	DEP. MAQUINARIA Y EQ	1,141,290.00	0.93
5515656300	DEP. MAQUINARIA Y EQ	1,250.00	0.00
5515656400	DEP. SISTEMA DE AIRE	1,075.00	0.01
5515656500	DEP. EQUIPOS DE COMU	137,565.00	0.11
5515656600	DEP. EQUIPO DE GENER	37,743.04	0.03
5515656700	DEP. HERRAMIENTAS Y	103,501.96	0.08
5515656900	DEP. OTROS EQUIPOS	191,643.00	0.16
5518000001	BAJA DE ACTIVO FIJO	35,249.00	0.03
5599000006	Diferencia por Redondeo	5.14	
		123,176,466.61	100%

III) NOTAS AL ESTADO DE VARIACIÓN A LA HACIENDA PÚBLICA

VHP-01 PATRIMONIO CONTRIBUIDO	SALDO INICIAL	SALDO FINAL	TIPO	NATURALEZA
3110000001	APORTACIONES	-7,298.00		
3110000002	BAJA DE ACTIVO FIJO	758,542.00	7,298.00	
3110915000	BIENES MUEBLES E INMUEBLES	-4,356,523.09	-5,563,023.11	
3111825205	FAM EDU SUPERIOR BIE	-9,938,194.30	-10,011,414.33	-72,620.03
3111825206	FAM EDU SUPERIOR OBRA PUBLICA	-23,120,116.49	-45,957,184.90	-22,837,068.41
3111828005	FAFEF BIENES MUEBLES E INMUEBLES	-4,709,685.00	-4,709,685.00	
3111835000	CONVENIO BIENES MUEB	-5,198,586.96	-9,299,419.76	-4,090,832.82
3111836000	CONVENIO OBRA PÚBLICA	-32,659,157.45	-33,525,548.91	-866,391.46
3113825205	FAM EDU SUPERIOR BIE	-42,897,793.00	-42,897,793.00	
3113825206	FAM EDU SUPERIOR OBR	119,600,372.61	119,600,372.61	
3113836000	CONVENIO BIENES MUEB	-4,299,726.02	-4,299,726.02	
3113836000	CONVENIO OBRA PÚBLICA EJER ANT	-1,336,854.35	-1,336,854.35	
3113914205	ESTATALES DE EJERCIC	-70,686,201.85	-70,686,201.85	
3113914206	ESTATALES DE EJERCIC	-35,498,000.00	-35,498,000.00	
3113915000	BIENES MUEBLES E INM	-1,883,287.00	-1,883,287.00	
3113916000	OBRA PÚBLICA EJER ANTERIORES	-14,399,573.91	-14,399,573.91	
3114824206	APLICACION FEDERALES	11,739,962.79	11,739,962.79	
3120000002	DONACIONES DE BIENES	-6,143,321.24	-6,143,321.24	
3110 HACIENDA PUBLICA/PATRIMONIO CONTRIBUIDO	-318,326,786.48	-343,402,901.22	-25,076,114.74	
	318,326,786.48	343,402,901.22	25,076,114.74	

VHP-02 PATRIMONIO GENERADO	SALDO INICIAL	SALDO FINAL	MODIFICACION
3210 Resultado del Ejercicio (Ahorro/Des	1,159,294.71	13,004,274.93	11,844,980.22
3220000013 RESULTADO EJERCICIO 2005	2,218,782.21	2,218,782.21	
3220000014 RESULTADO EJERCICIO 2006	-1,283,409.36	-1,283,409.36	
3220000015 RESULTADO EJERCICIO 2007	4,782,923.60	4,782,923.60	
3220000016 RESULTADO EJERCICIO 2008	13,065,355.58	13,065,355.58	
3220000017 RESULTADO EJERCICIO 2009	12,662,592.15	12,662,592.15	
3220000018 RESULTADO EJERCICIO 2010	21,856,239.76	22,267,687.53	411,447.77
3220000019 RESULTADO EJERCICIO 2011	20,788,247.40	20,788,247.40	
3220000020 RESULTADO EJERCICIO 2012	23,782,696.54	23,875,051.58	92,355.04
3220000021 RESULTADO EJERCICIO 2013	43,728,926.54	43,886,008.99	157,082.45
3220000022 RESULTADO EJERC 2014	6,133,167.26	6,693,463.47	560,296.21
3220000023 RESULTADO EJERC 2015	11,617,076.96	13,243,543.93	1,626,466.97
3220000024 RESULTADO EJERC 2016		10,106,453.18	10,106,453.18
3220001000 CAPITALIZACIÓN RECURSOS PROPIOS	-2,599,837.16	-2,600,492.12	-654.96
3220001001 CAPITALIZACIÓN REMANENTES	-47,974,741.99	-47,974,741.99	
3220020001 FONDO DE CONTINGENCIAS	-1,185,402.54	-365,682.62	819,719.92
3220690201 APLICACIÓN DE REMANENTE PROPIO	-8,541,319.33	-12,386,351.48	-3,845,032.15
3220690202 APLICACIÓN DE REMANENTE FEDERAL	-52,875,544.09	-58,691,617.69	-5,816,073.60
3220690203 REMANENTE INSTERINSTITUCIONAL	-645,982.11	-2,081,918.50	-1,435,936.39
SUB TOTAL	45,529,771.51	48,205,895.95	2,676,124.44
3210 HACIENDA PUBLICA /PATRIMONIO GENERADO	46,689,066.22	61,210,170.88	14,521,104.66
	46,689,066.22	61,210,170.88	14,521,104.66

IV) NOTAS AL ESTADO DE FLUJO DE EFECTIVO

EFE-01 FLUJO DE EFECTIVO	SALDO INICIAL	SALDO FINAL	FLUJO
1112101001 BANAMEX 7480502	4,113,606.95	4,563,711.00	450,104.05
1112101002 BANAMEX 7514946	40,000.00		-40,000.00
1112101003 BANAMEX 7515640	211,979.39	1,166,718.15	954,738.76
1112101004 BANAMEX 002218029075438656	33,441.67	215,672.77	182,231.10
1112101005 BANAMEX 7544020	230,000.00		-230,000.00
1112101006 BANAMEX 7544144	134,000.00	181,565.64	47,565.64
1112101007 BANAMEX 7544039	30,000.00		-30,000.00
1112101008 BANAMEX 0290 7547097	983,094.60		-983,094.60
1112101009 BANAMEX 7551280	2,201,601.15		-2,201,601.15
1112101011 EXTENSIONISMO RURAL 321773-2	78,324.75		-78,324.75
1112101013 BANAMEX FAM 2012 6268	285,802.54		-285,802.54
1112101018 BANAMEX 3199026 EXT RURAL F. 10120	170,018.47		-170,018.47
1112102002 BANCOMER 0110818488		644.94	644.94
1112102005 BANCOMER 0110849006		82,431.46	82,431.46
1112102006 BANCOMER 0111033190		1,094,458.76	1,094,458.76
1112102007 BANCOMER 0111091840		21,000.00	21,000.00
1112107001 SANTANDER CONCE 953	3,493,143.93		-3,493,143.93
1112107002 SERFIN 65-50102547-2	664,184.05	220,684.24	-443,499.81
1112107003 SERFIN-92000586826	335,762.06	2,606,363.11	2,270,601.05
1112107004 SERFIN-65501972950	679,525.29		-679,525.29
1112107006 SERFIN 65 50202481 3	1,535,120.05	236,599.89	1,298,529.16
1112107011 SERFIN 6550 2177 316 KA08	13,360.23		-13,360.23
1112107018 SERFIN 2694825 INGRE	1,316,220.29		-1,316,220.29
1112107019 SERFIN 2648549 CONCYTEG	794,672.98		-794,672.98
1112107022 SERFIN 6550299366 FAM 2011	137,285.52		-137,285.52
1112107024 SERFIN 655032141359 PROMEP	413,530.36	595,442.26	181,911.90
1112107027 SANTANDER CONCE 403	29.00		-29.00
1112107031 SERFIN SANTANDER 180	72,339.76		-72,339.76
1112107032 SERFIN SANTANDER 180	302,045.32	302,045.32	
1112107033 SERFIN SANTANDER 180	954,535.71	2,325.59	-952,210.12
1112107034 SERFIN SANTANDER 180	273,704.77	415,339.18	141,634.41
1112107035 SERFIN SANTANDER 180	2,870.50	7,529,527.98	7,526,657.43
1112107036 SERFIN SANTANDER 180	38,780.60	84,765.43	45,984.83
1112107037 SERFIN SANTANDER 180	496,619.97	440,273.87	-56,346.10
1112107039 SANTANDER 1800004007	158,684.69		-158,684.69
1112107040 SANTANDER 1800004129	207,357.84		-207,357.84
1112107042 SANTANDER 1800004390	-93,068.38		93,068.38
1112107043 SANTANDER 18000043682 Evercast	987,316.71	33,079.78	-954,236.93
1112107044 SANTANDER 1800004198	114,844.08		-114,844.08
1112107045 SANTANDER 1800004446	3,562,776.62		3,562,776.62
1112107046 SANTANDER 180000469	4,129,337.43		-4,129,337.43
1112107048 SANTANDER 18-0000543		1,987,445.64	1,987,445.64
1112107049 SANTANDER 18-0000543		728.33	728.33
1112 Bancos/Tesoreria	28,602,848.95	21,780,814.34	-6,822,034.61
	28,602,848.95	21,780,814.34	-6,822,034.61

EFE-02 ADQ. BIENES MUEBLES E INMUEBLES	FLUJO	% SUB
1210 INVERSIONES FINANCIERAS A LARGO PLAZO		
1230 BIENES INMUEBLES, INFRAESTRUCTURA Y CONSTRUCCIONES E	23,950,990.48	
1236262200 EDIFICACION NO HABITACIONAL	23,950,990.48	
1240 BIENES MUEBLES	2,636,504.06	
1241 Mobiliario y Equipo de Administraci	1,487,449.78	
1242 Mobiliario y Equipo Educcional y R	195,622.10	
1243 Equipo e Instrumental Médico y de L	490,000.00	
1244 Equipo de Transporte	-284,600.00	
1246 Maquinaria, Otros Equipos y Herram	747,032.18	
1250 ACTIVOS INTANGIBLES		
	26,587,494.54	

NOTAS DE MEMORIA.	SALDO INICIAL	SALDO FINAL	FLUJO
7410000001 DEMANDAS JUDICIALES		281,723.03	281,723.03
7420000001 RESOLUCIÓN DE DEMAND		-281,723.03	-281,723.03
CUENTAS DE ORDEN CONTABLES			

EFE-03 CONCILIACIÓN DEL FLUJO DE EFECTIVO

CUENTA	NOMBRE DE LA CUENTA	SAI DO INICIAL	SAI DO FINAL
5500	OTROS GASTOS Y PÉRDIDAS EXTRAORDINARIAS	7,910,155.42	7,146,866.80
5510	Estimaciones, depreciaciones, deterioros, obsolescencia y amortizaciones	7,910,155.42	7,146,866.80
5511	Estimaciones por pérdida o deterioro de activos circulantes	0.00	0.00
5512	Estimaciones por pérdida o deterioro de activos no circulantes	0.00	0.00
5513	Depreciación de bienes inmuebles	0.00	0.00
5514	Depreciación de infraestructura	0.00	0.00
5515	Depreciación de bienes muebles	0.00	0.00
5516	Deterioro de los activos biológicos	7,910,155.42	7,111,817.80
5517	Amortización de activos intangibles	0.00	0.00
5518	Disminución de Bienes por pérdida, obsolescencia y deterioro	0.00	0.00
5520	Provisiones	0.00	35,249.00
5521	Provisiones de pasivos a corto plazo	0.00	0.00
5522	Provisiones de pasivos a largo plazo	0.00	0.00
5530	Disminución de inventarios	0.00	0.00
5531	Disminución de inventarios de mercancías para venta	0.00	0.00
5532	Disminución de inventarios de mercancías terminadas	0.00	0.00
5533	Disminución de inventarios de mercancías en proceso de elaboración	0.00	0.00
5534	Disminución de inventarios de materias primas, materiales y suministros para producción	0.00	0.00
5535	Disminución de almacén de materiales y suministros de consumo	0.00	0.00
5540	Aumento por insuficiencia de estimaciones por pérdida o deterioro u obsolescencia	0.00	0.00
5541	Aumento por insuficiencia de estimaciones por pérdida o deterioro u obsolescencia	0.00	0.00
5550	Aumento por insuficiencia de provisiones	0.00	0.00
5551	Aumento por insuficiencia de provisiones	0.00	0.00
5590	Otros gastos	0.00	0.00
5591	Gastos de ejercicios anteriores	0.00	-5.14
5592	Pérdidas por responsabilidades	0.00	0.00
5593	Bonificaciones y descuentos otorgados	0.00	0.00
5594	Diferencias por tipo de cambio negativas en efectivo y equivalentes	0.00	0.00
5595	Diferencias de cotizaciones negativas en valores negociables	0.00	0.00
5596	Resultado por posición monetaria	0.00	0.00
5597	Pérdidas por participación patrimonial	0.00	0.00
5599	Otros gastos varios	0.00	0.00
5600	INVERSIÓN PÚBLICA	0.00	-5.14
5610	Inversión pública no capitalizable	0.00	0.00
5611	Construcción en bienes no capitalizable	0.00	0.00

IV) CONCILIACIÓN DE LOS INGRESOS PRESUPUESTARIOS Y CONTABLES, ASÍ COMO ENTRE LOS EGRESOS PRESUPUESTARIOS Y LOS GASTOS

Conciliación entre los Ingresos Presupuestarios y Contables
Correspondiente del 1° de Enero al 31 de Diciembre de 2017
(Cifras en pesos)

1. Ingresos Presupuestarios	146,352,646.83
2. Más ingresos contables no presupuestarios	-0.27
Incremento por variación de inventarios	\$XXX
Disminución del exceso de estimaciones por pérdida o deterioro u obsolescencia	\$XXX
Disminución del exceso de provisiones	\$XXX
Otros ingresos y beneficios varios	\$XXX
Otros ingresos contables no presupuestarios	-
3. Menos ingresos presupuestarios no contables	36,180,454.88
Productos de capital	\$XXX
Aprovechamientos capital	\$XXX
Ingresos derivados de financiamientos	\$XXX
Otros ingresos presupuestarios no contables	36,180,454.88
4. Ingresos Contables (4 = 1 + 2 - 3)	110,172,191.68

Conciliación entre los Egresos Presupuestarios y los Gastos Contables
Correspondiente del 1° de Enero al 31 de Diciembre de 2017
(Cifras en pesos)

1. Total de egresos (presupuestarios)	113,768,453.55
2. Menos egresos presupuestarios no contables	27,733,126.28
Mobiliario y equipo de administración	2,230,874.78
Mobiliario y equipo educacional y recreativo	200,000.00
Equipo e instrumental médico y de laboratorio	490,000.00
Vehículos y equipo de transporte	0.00
Equipo de defensa y seguridad	0.00
Maquinaria, otros equipos y herramientas	861,261.00
Activos biológicos	0.00
Bienes inmuebles	0.00
Activos intangibles	0.00
Obra pública en bienes propios	23,950,990.48

Acciones y participaciones de capital		\$XXX
Compra de títulos y valores		\$XXX
Inversiones en fideicomisos, mandatos y otros análogos		\$XXX
Provisiones para contingencias y otras erogaciones especiales		\$XXX
Amortización de la deuda pública		\$XXX
Adeudos de ejercicios fiscales anteriores (ADEFAS)		\$XXX
Otros Egresos Presupuestales No Contables		0.00
3. Más Gasto Contables No Presupuestales		
Estimaciones, depreciaciones, deterioros, obsolescencia y amortizaciones		7,146,861.66
Provisiones		7,146,866.80
Disminución de Inventarios		\$XXX
Aumento por insuficiencia de estimaciones por pérdida o deterioro u obsolescencia		\$XXX
Aumento por insuficiencia de provisiones		\$XXX
Otros Gastos		\$XXX
Otros Gastos Contables No Presupuestales		-5.14
		\$XXX
4. Total de Gasto Contable (4 = 1 - 2 + 3)		93,182,188.03

NOTAS DE MEMORIA

NOTAS DE MEMORIA.	SALDO INICIAL	SALDO FINAL
7000 CUENTAS DE ORDEN CONTABLES		
7400 JUICIOS	281,723.03	281,723.03
7410 Resolución	0.00	0.00
7420 Proceso Judicial	281,723.03	281,723.03
	281,723.03	281,723.03
	281,723.03	281,723.03

NOTAS DE GESTIÓN ADMINISTRATIVA

1 Introducción

La Universidad Politécnica de Guanajuato es un organismo descentralizado, cuyo objetivo es impartir Educación Superior. Los Estados Financieros de la Universidad, proveen de información financiera a los principales usuarios de la misma, al Congreso y a los ciudadanos.

El objetivo del presente documento es la revelación del contexto y de los aspectos económicos-financieros más relevantes que influyeron en las decisiones del período, y que deberán ser considerados en la elaboración de los estados financieros para la mayor comprensión de los mismos y sus particularidades.

2 Panorama Económico y Financiero

La operación de la Institución está subsidiada a través de los recursos otorgados por el Gobierno Estatal y Federal, en un 50% respectivamente, así como de los ingresos propios que recibe la Universidad y los cuales son utilizados para la operación, así como para pago de becas y equipamiento de aulas y talleres.

3 Autorización e Historia

La Universidad Politécnica de Guanajuato es un ente público descentralizado de la administración pública, creado el 2 de Agosto del 2005, mediante decreto gubernativo número 231.

4 Organización y Objeto Social

La Universidad proporciona servicios de educación superior formando integralmente a personas a través de diversos programas educativos, reconocidos por su calidad y pertinencia, basados en el modelo de las Universidades Politécnicas.

5 Bases de Preparación de los Estados Financieros

Se sujeta a la normatividad emitida por el CONAC y las disposiciones legales aplicables, así como los lineamientos de Gobierno del Estado de Querétaro.

6 Políticas de Contabilidad Significativas
NA

7 Posición en Moneda Extranjera y Protección por Riesgo Cambiario
NA

8. Reporte Analítico del Activo
Se aplican las tasas de depreciación de la Ley del Impuesto sobre la Renta.

9 Fideicomisos, Mandatos y Análogos
NA

10 Reporte de la Recaudación
Los ingresos por Derechos Educativos se depositan en una cuenta específica que se tiene para recibir pagos referenciados, por los conceptos de servicios escolares, las cuentas se reportan mensualmente al Gobierno del Estado, siendo ellos los responsables de la facturación de los mismos.

11 Información sobre la Deuda y el Reporte Analítico de la Deuda
NA

12. Calificaciones otorgadas
ISO 9001:2000, la acreditación de COPAES, la evaluación de CICEES; el premio del Mundo de Armando Olivares, y la certificación de ARSEE.

13 Proceso de Mejora
NA

14 Información por Segmentos
NA

15 Eventos Posteriores al Cierre
NA

16 Partes Relacionadas
NA

17 Responsabilidad Sobre la Presentación Razonable de la Información Contable
La información financiera de los Estados Financieros y Presupuestales, así como sus notas es generada por el Jefe de Departamento de Recursos Financieros de la Universidad y son firmados por el Rector, el Mtro. Hugo García Vargas, así como por el Secretario Administrativo, el Ing. José de Jesús Romo Gutiérrez.

Bajo protesta de decir verdad declaramos que los Estados Financieros y sus Notas son razonablemente correctos y responsabilidad del emisor

MTRO. HUGO GARCÍA VARGAS
RECTOR

ING. JOSÉ DE JESÚS ROMO GUTIÉRREZ
SECRETARIO ADMINISTRATIVO

ESTADO ANALÍTICO DE INGRESOS
POR FUENTE DE FINANCIAMIENTO Y FUENTE DE FINANCIAMIENTO/RUBRO
 Del 1° de Enero al 31 de Diciembre de 2017

Ente Público: **UNIVERSIDAD POLITÉCNICA DE GUANAJUATO**

Rubro de Ingresos	Ingreso					Diferencia (6 = 5 - 1)
	Estimado (1)	Ampliaciones y Reducciones (2)	Modificado (3=1+2)	Devengado (4)	Recaudado (5)	
Impuestos	-	-	-	-	-	-
Cuotas y Aportaciones de Seguridad Social	-	-	-	-	-	-
Contribuciones de Mejoras	-	-	-	-	-	-
Derechos	-	-	-	-	-	-
Productos	2,889,774.00	1,609,484.06	4,499,258.06	4,499,258.06	4,499,258.06	1,609,484.06
Corriente	2,889,774.00	1,609,484.06	4,499,258.06	4,499,258.06	4,499,258.06	1,609,484.06
Capital	-	-	-	-	-	-
Aprovechamientos	523,650.00	16,456,967.16	16,980,617.16	16,980,617.16	16,980,617.16	16,456,967.16
Corriente	523,650.00	16,456,967.16	16,980,617.16	16,980,617.16	16,980,617.16	16,456,967.16
Capital	-	-	-	-	-	-
No Comprendidos en las fracciones de la Ley de Ingresos	-	-	-	-	-	-
ejercicios fiscales anteriores pendiente de liquidación o pago	-	-	-	-	-	-
Ingresos por Ventas de Bienes y Servicios	-	-	100,000.00	100,000.00	100,000.00	100,000.00
Participaciones y Aportaciones	-	-	57,089,780.90	57,089,780.90	57,089,780.90	57,089,780.90
Transferencias, Asignaciones, Subsidios y Otras Ayudas	68,339,132.02	656,141.31	67,682,990.71	67,682,990.71	67,682,990.71	656,141.31
Ingresos Derivados de Financiamientos	-	-	-	-	-	-
Total	71,752,556.02	74,600,090.81	146,352,646.83	146,352,646.83	146,352,646.83	74,600,090.81

Estado Analítico de Ingresos Por Fuente de Financiamiento	Ingreso					Diferencia (6 = 5 - 1)
	Estimado (1)	Ampliaciones y Reducciones (2)	Modificado (3=1+2)	Devengado (4)	Recaudado (5)	
4 INGRESOS PROPIOS	3,413,424.00	8,961,123.93	12,374,547.93	12,374,547.93	12,374,547.93	8,961,123.93
4.5 PRODUCTOS	2,577,774.00	1,526,103.70	4,103,877.70	4,103,877.70	4,103,877.70	1,526,103.70
4.5.1 PRODUCTOS DE TIPO CORRIENTE	2,577,774.00	1,526,103.70	4,103,877.70	4,103,877.70	4,103,877.70	1,526,103.70
4.6 APROVECHAMIENTOS	51,550.00	6,527,035.23	6,578,585.23	6,578,585.23	6,578,585.23	6,527,035.23
4.6.1 APROVECHAMIENTOS TIPO CORRIENTE	51,550.00	2,682,003.08	2,733,553.08	2,733,553.08	2,733,553.08	2,682,003.08
4.6.9 APROVECHAMIENTOS NO COMPRENDIDOS EN	-	3,845,032.15	3,845,032.15	3,845,032.15	3,845,032.15	3,845,032.15
5 RECURSOS FEDERALES	-	62,983,834.86	62,983,834.86	62,983,834.86	62,983,834.86	62,983,834.86
5.5 PRODUCTOS	-	77,980.36	77,980.36	77,980.36	77,980.36	77,980.36
5.5.1 PRODUCTOS DE TIPO CORRIENTE	-	77,980.36	77,980.36	77,980.36	77,980.36	77,980.36
5.6 APROVECHAMIENTOS	-	5,816,073.60	5,816,073.60	5,816,073.60	5,816,073.60	5,816,073.60
5.6.9 APROVECHAMIENTOS NO COMPRENDIDOS EN	-	5,816,073.60	5,816,073.60	5,816,073.60	5,816,073.60	5,816,073.60
5.8 PARTICIPACIONES Y APORTACIONES	-	57,089,780.90	57,089,780.90	57,089,780.90	57,089,780.90	57,089,780.90
5.8.2 APORTACIONES	-	22,909,688.44	22,909,688.44	22,909,688.44	22,909,688.44	22,909,688.44
5.8.3 CONVENIOS	-	34,180,092.46	34,180,092.46	34,180,092.46	34,180,092.46	34,180,092.46
6 RECURSOS ESTATALES	68,339,132.02	656,141.31	67,682,990.71	67,682,990.71	67,682,990.71	656,141.31
6.9 TRANS., ASIGNACIONES, SUBSIDIOS Y	68,339,132.02	656,141.31	67,682,990.71	67,682,990.71	67,682,990.71	656,141.31
6.9.1 TRANS. INTERNAS Y ASIGN. A SECTOR PUB.	68,339,132.02	656,141.31	67,682,990.71	67,682,990.71	67,682,990.71	656,141.31
7 OTROS RECURSOS	-	3,311,273.33	3,311,273.33	3,311,273.33	3,311,273.33	3,311,273.33
7.6 APROVECHAMIENTOS	-	3,311,273.33	3,311,273.33	3,311,273.33	3,311,273.33	3,311,273.33
7.6.1 APROVECHAMIENTOS TIPO CORRIENTE	-	1,875,336.94	1,875,336.94	1,875,336.94	1,875,336.94	1,875,336.94
7.6.9 APROVECHAMIENTOS NO COMPRENDIDOS EN	-	1,435,936.39	1,435,936.39	1,435,936.39	1,435,936.39	1,435,936.39
Total	71,752,556.02	74,600,090.81	146,352,646.83	146,352,646.83	146,352,646.83	74,600,090.81

Bajo protesta de decir verdad declaramos que los Estados Financieros y sus Notas son razonablemente correctos y responsables del emisor

1. Los ingresos excedentes se presentan para efectos de cumplimiento de la Ley General de Contabilidad Gubernamental y el importe reflejado debe ser siempre mayor a cero

MTRO. HUGO GARCÍA VARGAS
RECTOR

ING. JOSÉ DE JESUS RAMÓN GUTIÉRREZ
SECRETARIO ADMINISTRATIVO


ESTADO ANALÍTICO DEL EJERCICIO DEL PRESUPUESTO DE EGRESOS
CLASIFICACIÓN ADMINISTRATIVA

Del 1° de Enero al 31 de Diciembre de 2017

Ente Público: **UNIVERSIDAD POLITÉCNICA DE GUANAJUATO**

Concepto	Egresos						Subejercicio
	Aprobado 1	Ampliaciones/ (Reducciones) 2	Modificado 3 = (1 + 2)	Comprometido 4	Devengado 5	Ejercido 6	
Entidades Paraestatales	71,752,556.02	74,600,090.81	146,352,646.83	143,762,731.23	143,762,731.23	143,762,731.23	143,409,061.38
Total del Gasto	71,752,556.02	74,600,090.81	146,352,646.83	143,762,731.23	143,762,731.23	143,762,731.23	143,409,061.38
							6 = (3 - 5) 2,589,915.60

Bajo protesta de decir verdad declaramos que los Estados Financieros y sus Notas son razonablemente correctos y responsabilidad del emisor


 MTR. HUGO GARCÍA VARGAS
 RECTOR


 ING. JOSÉ DE JESÚS ROMO GUTIÉRREZ
 SECRETARIO ADMINISTRATIVO

ESTADO ANALÍTICO DEL EJERCICIO DEL PRESUPUESTO DE EGRESOS
CLASIFICACIÓN POR OBJETO DEL GASTO (CAPÍTULO Y CONCEPTO)
Del 1° de Enero al 31 de Diciembre de 2017

Ente Público: UNIVERSIDAD POLITÉCNICA DE GUANAJUATO

Concepto	Egresos						Subejercicio 6 = (3+5)
	Aprobado 1	Ampliaciones/ (Reducciones) 2	Modificado 3=(1+2)	Comprometido 4	Devengado 5	Ejercido 6	
Servicios Personales	50,400,057.56	27,488,535.24	77,888,592.80	77,752,253.18	77,752,253.18	77,752,253.18	77,752,253.18
Remuneraciones al personal de carácter permanente	25,992,731.34	8,747,687.92	34,740,419.26	34,738,091.18	34,738,091.18	34,738,091.18	34,738,091.18
Remuneraciones al personal de carácter transitorio	8,954,186.64	10,471,385.05	19,425,571.69	19,297,466.94	19,297,466.94	19,297,466.94	19,297,466.94
Remuneraciones adicionales y especiales	3,938,019.42	2,693,648.30	6,633,667.72	6,633,667.72	6,633,667.72	6,633,667.72	6,633,667.72
Seguridad Social	5,891,532.22	2,422,052.94	8,313,585.16	8,312,048.25	8,312,048.25	8,312,048.25	8,312,048.25
Otras prestaciones sociales y económicas	5,623,587.94	3,151,761.03	8,775,348.97	8,770,979.09	8,770,979.09	8,770,979.09	8,770,979.09
Previsiones	0.00	0.00	0.00	0.00	0.00	0.00	0.00
Pago de estímulos a servidores públicos	0.00	0.00	0.00	0.00	0.00	0.00	0.00
Materiales y Suministros	5,042,419.14	5,080,855.50	10,123,274.64	9,650,163.20	9,650,163.20	9,650,163.20	9,602,645.61
Materiales de administración, emisión de documentos y artículos oficiales	2,318,204.00	83,747.15	2,401,951.15	2,241,841.06	2,241,841.06	2,241,841.06	2,241,841.06
Alimentos y utensilios	262,126.00	198,602.81	460,728.81	460,728.81	460,728.81	460,728.81	460,728.81
Materiales primas y materiales de producción y comercialización	413.00	96,723.07	97,136.07	97,136.07	97,136.07	97,136.07	97,136.07
Materiales y artículos de construcción y de reparación	1,162,685.00	1,910,943.77	3,073,589.77	2,951,603.05	2,951,603.05	2,951,603.05	2,951,603.05
Productos químicos, farmacéuticos y de laboratorio	221,089.00	624,119.74	845,208.74	844,591.20	844,591.20	844,591.20	844,591.20
Combustibles, lubricantes y aditivos	247,863.00	1,142,780.43	1,390,643.43	1,317,623.28	1,317,623.28	1,317,623.28	1,270,105.69
Vestuario, blancos, prendas de protección y artículos deportivos	380,234.00	-165,088.83	215,145.17	211,888.39	211,888.39	211,888.39	211,888.39
Materiales y suministros para seguridad	0.00	0.00	0.00	0.00	0.00	0.00	0.00
Herramientas, refacciones y accesorios menores	449,895.14	1,189,027.36	1,638,922.50	1,524,751.34	1,524,751.34	1,524,751.34	1,524,751.34
Servicios Generales	11,603,673.80	14,443,414.31	26,047,088.11	24,269,364.20	24,269,364.20	24,269,364.20	23,969,611.94
Servicios básicos	1,233,077.80	1,084,210.85	2,317,288.65	2,317,288.65	2,317,288.65	2,317,288.65	2,317,288.65
Servicios de arrendamiento	1,832,826.00	-735,888.28	1,096,937.72	1,096,937.72	1,096,937.72	1,096,937.72	1,069,097.72
Servicios profesionales, científicos, técnicos y otros servicios	1,795,466.69	4,384,082.60	6,179,549.29	6,072,545.75	6,072,545.75	6,072,545.75	6,072,545.75
Servicios financieros, bancarios y comerciales	1,344,591.00	106,481.01	1,451,072.01	1,446,322.01	1,446,322.01	1,446,322.01	1,446,322.01
Servicios de instalación, reparación, mantenimiento y conservación	1,210,027.00	6,419,593.53	7,629,620.53	7,498,187.30	7,498,187.30	7,498,187.30	7,226,275.04
Servicios de comunicación social y publicidad	338,979.25	335,929.25	674,908.50	671,973.89	671,973.89	671,973.89	671,973.89
Servicios de traslado y viáticos	174,322.00	652,151.96	826,473.96	825,562.79	825,562.79	825,562.79	825,562.79
Servicios oficiales	2,786,792.00	1,662,935.37	4,449,727.37	2,931,201.25	2,931,201.25	2,931,201.25	2,931,201.25
Otros servicios generales	887,592.06	533,918.02	1,421,510.08	1,409,344.84	1,409,344.84	1,409,344.84	1,409,344.84
Transferencias, Asignaciones, Subsidios y Otras Ayudas	2,034,600.00	2,406,977.25	4,441,577.25	4,357,824.37	4,357,824.37	4,357,824.37	4,357,824.37
Subsidios y Subvenciones	2,034,600.00	2,406,977.25	4,441,577.25	4,357,824.37	4,357,824.37	4,357,824.37	4,357,824.37
Bienes Muebles, Inmuebles e Intangibles	1,480,000.20	2,326,496.42	3,806,496.62	3,782,135.80	3,782,135.80	3,782,135.80	3,782,135.80
Mobiliario y equipo de administración	1,280,000.00	975,235.60	2,255,235.60	2,230,874.78	2,230,874.78	2,230,874.78	2,230,874.78
Mobiliario y equipo educacional y recreativo	200,000.20	-0.18	200,000.02	200,000.02	200,000.02	200,000.02	200,000.02
Equipo e instrumental médico y de laboratorio	0.00	490,000.00	490,000.00	490,000.00	490,000.00	490,000.00	490,000.00
Maquinaría, otros equipos y herramientas	0.00	861,261.00	861,261.00	861,261.00	861,261.00	861,261.00	861,261.00
Obra pública en bienes propios	0.00	24,045,617.41	24,045,617.41	23,950,990.48	23,950,990.48	23,950,990.48	23,950,990.48
Obra pública en bienes propios	0.00	24,045,617.41	24,045,617.41	23,950,990.48	23,950,990.48	23,950,990.48	23,950,990.48
Inversiones Financieras	1,191,805.32	-1,191,805.32	0.00	0.00	0.00	0.00	0.00
Provisiones para contingencias y otras erogaciones especiales	1,191,805.32	-1,191,805.32	0.00	0.00	0.00	0.00	0.00
Total del Gasto	71,752,556.02	74,600,090.81	146,352,646.83	143,762,731.23	143,762,731.23	143,762,731.23	143,409,061.38

Bajo protesta de decir verdad decetamos que los Estados Financieros y sus Notas son razonablemente correctos y responsabilidad del emisor

MTRO. HUGO GARCÍA VARGAS
RECTOR


ING. JOSÉ DE JESÚS ROMO GUTIERREZ
SECRETARIO ADMINISTRATIVO

ESTADO ANALÍTICO DEL EJERCICIO DEL PRESUPUESTO DE EGRESOS
CLASIFICACIÓN ECONÓMICA (POR TIPO DE GASTO)
 Del 1° de Enero al 31 de Diciembre de 2017


Ente Público: **UNIVERSIDAD POLITÉCNICA DE GUANAJUATO**

Concepto	Egresos									
	Aprobado	Ampliaciones/ (Reducciones)	Modificado	Comprometido	Devengado	Ejercido	Pagado	Subejercicio		
	1	2	3 = (1 + 2)	4	5	6	7	6 = (3 - 5)		
Gasto Corriente	70,272,555.82	48,227,976.98	118,500,532.80	116,029,604.95	116,029,604.95	116,029,604.95	115,675,935.10	2,470,927.85		
Gasto de Capital	1,480,000.20	26,372,113.83	27,852,114.03	27,733,126.28	27,733,126.28	27,733,126.28	27,733,126.28	118,987.75		
Amortización de la Deuda y Disminución de Pasivos			-					-		
Total del Gasto	71,752,556.02	74,600,090.81	146,352,646.83	143,762,731.23	143,762,731.23	143,762,731.23	143,409,061.38	2,589,915.60		

Bajo protesta de decir verdad declaramos que los Estados Financieros y sus Notas son razonablemente correctos y responsabilidad del emisor



MTRO. HUGO GARCÍA VARGAS
 RECTOR



ING. JOSÉ DE JESÚS ROMO GUTIÉRREZ
 SECRETARIO ADMINISTRATIVO

ESTADO ANALÍTICO DEL EJERCICIO DEL PRESUPUESTO DE EGRESOS
CLASIFICACIÓN FUNCIONAL (FINALIDAD Y FUNCIÓN)

Del 1° de Enero al 31 de Diciembre de 2017

Ente Público: UNIVERSIDAD POLITÉCNICA DE GUANAJUATO

Concepto	Egresos						Subejercicio
	Aprobado	Ampliaciones/ (Reducciones)	Modificado	Comprometido	Devengado	Ejercido	
	1	2	3 = (1 + 2)	4	5	6	7
Gobierno							
Legislación							
Justicia							
Coordinación de la Política de Gobierno							
Relaciones Exteriores							
Asuntos Financieros y Hacendarios							
Seguridad Nacional							
Asuntos de Orden Público y de Seguridad Interior							
Otros Servicios Generales							
Desarrollo Social	71,752,556.02	74,600,090.81	146,352,646.83	143,762,731.23	143,762,731.23	143,762,731.23	143,409,061.38
Protección Ambiental							2,589,915.60
Vivienda y Servicios a la Comunidad							0
Salud							0
Recreación, Cultura y Otras Manifestaciones Sociales							0
Educación	71,752,556.02	74,600,090.81	146,352,646.83	143,762,731.23	143,762,731.23	143,762,731.23	143,409,061.38
Protección Social							0
Otros Asuntos Sociales							0
Desarrollo Económico							
Asuntos Económicos, Comerciales y Laborales en General							
Agropecuaria, Silvicultura, Pesca y Caza							
Combustibles y Energía							
Minería, Manufacturas y Construcción							
Transporte							
Comunicaciones							
Turismo							
Ciencia, Tecnología e Innovación							
Otras Industrias y Otros Asuntos Económicos							
Otros no Clasificados en Funciones Anteriores							
Transacciones de la Deuda Pública / Costo Financiero de la Deuda							
Transferencias, Participaciones y Aportaciones entre Diferentes Niveles y							
Ordenes de Gobierno							
Saneamiento del Sistema Financiero							
Adeudos de Ejercicios Fiscales Anteriores							
Total del Gasto	71,752,556.02	74,600,090.81	146,352,646.83	143,762,731.23	143,762,731.23	143,762,731.23	143,409,061.38

Bajo protesta de decir verdad declaramos que los Estados Financieros y sus Notas son razonablemente correctos y responsabilidad del emisor

ING. HUGO GARCÍA VARGAS
RECTOR

ING. JOSE DE JESUS ROMO GUTIERREZ
SECRETARIO ADMINISTRATIVO

ESTADO ANALÍTICO DEL EJERCICIO DEL PRESUPUESTO DE EGRESOS
INTERESES DE LA DEUDA
Del 01 de Enero al 31 de Diciembre del 2017

Ente Público: UNIVERSIDAD POLITÉCNICA DE GUANAJUATO

Identificación de Crédito o Instrumento	Devengado	Pagado
Créditos Bancarios		
NO APLICA		
Total de Intereses de Créditos Bancarios	0	0
Otros Instrumentos de Deuda		
Total de Intereses de Otros Instrumentos de Deuda	0	0
TOTAL	0	0

Bajo protesta de decir verdad declaramos que los Estados Financieros y sus Notas son razonablemente correctos y responsabilidad del emisor

MTR. HUGO GARCÍA VARGAS
RECTOR

ING. JOSÉ DE JESÚS ROMO GUTIÉRREZ
SECRETARIO ADMINISTRATIVO

ESTADO ANALÍTICO DEL EJERCICIO DEL PRESUPUESTO DE EGRESOS
INDICADORES DE POSTURA FISCAL
 Del 1° de Enero al 31 de Diciembre de 2017

Ente Público: **UNIVERSIDAD POLITÉCNICA DE GUANAJUATO**

Concepto	Estimado	Devengado	Pagado ³
I. Ingresos Presupuestarios (I=1+2)	71,752,556.02	146,352,646.83	0
1. Ingresos del Gobierno de la Entidad Federativa ¹	-	-	0
2. Ingresos del Sector Paraestatal ¹	71,752,556.02	146,352,646.83	0
II. Egresos Presupuestarios (II=3+4)	71,752,556.02	143,762,731.23	0
3. Egresos del Gobierno de la Entidad Federativa ²	71,752,556.02	143,762,731.23	0
4. Egresos del Sector Paraestatal ²	0	0	0
III. Balance Presupuestario (Superávit o Déficit) (III = I - II)	0	2,589,915.60	0

Concepto	Estimado	Devengado	Pagado ³
III. Balance presupuestario (Superávit o Déficit)	0	2,589,915.60	0
IV. Intereses, Comisiones y Gastos de la Deuda			
V. Balance Primario (Superávit o Déficit) (V= III - IV)	0	2,589,915.60	0

Concepto	Estimado	Devengado	Pagado ³
A. Financiamiento	0	0	0
B. Amortización de la deuda			
C. Endeudamiento ó desendeudamiento (C = A - B)	0	0	0

Debajo protesta de decir verdad declaramos que los Estados Financieros y sus Notas son razonablemente correctos y responsabilidad del emisor

1 Los Ingresos que se presentan son los ingresos presupuestario totales sin incluir los ingresos por financiamientos. Los Ingresos del Gobierno de la Entidad Federativa corresponden a los del Poder Ejecutivo, Legislativo, Judicial y Autónomos

2 Los egresos que se presentan son los egresos presupuestarios totales sin incluir los egresos por amortización. Los egresos del Gobierno de la Entidad Federativa corresponden a los del Poder Ejecutivo, Legislativo, Judicial y Órganos Autónomos

3 Para Ingresos se reportan los ingresos recaudados; para egresos se reportan los egresos pagados

MTRO. HUGO GARCÍA VARGAS
 RECTOR

ING. JOSÉ DE JESÚS ROMO GUTIÉRREZ
 SECRETARIO ADMINISTRATIVO

Ente Público: UNIVERSIDAD POLITÉCNICA DE GUANAJUATO

Concepto	Egresos						Subejercicio 6 = (3 - 5)
	Aprobado 1	Ampliaciones/ (Reducciones) 2	Modificado 3 = (1 + 2)	Comprometido 4	Devengado 5	Ejercido 6	
Programas							
Subsidios: Sector Social y Privado o Entidades Federativas y Municipios							
Sujetos a Reglas de Operación							
Otros Subsidios							
Desempeño de las Funciones	68,401,506.14	70,874,563.27	139,276,069.41		136,711,591.56	136,357,921.71	2,564,477.85
Prestación de Servicios Públicos	41,036,494.12	24,828,403.71	65,862,897.83		65,706,323.66	65,619,382.61	156,574.17
Provisión de Bienes Públicos							
Planeación, seguimiento y evaluación de políticas públicas							
Promoción y fomento	27,365,012.02	46,046,159.56	73,413,171.58		71,005,267.90	70,736,539.10	2,407,903.68
Regulación y supervisión							
Funciones de las Fuerzas Armadas (Únicamente Gobierno Federal)							
Específicos							
Proyectos de Inversión							
Administrativos y de Apoyo	3,351,049.88	3,725,527.54	7,076,577.42		7,051,139.67	7,051,139.67	25,437.75
Apoyo al proceso presupuestario y para mejorar la eficiencia institucional	3,351,049.88	3,725,527.54	7,076,577.42		7,051,139.67	7,051,139.67	25,437.75
Apoyo a la función pública y al mejoramiento de la gestión							
Operaciones ajenas							
Compromisos	0						0
Obligaciones de cumplimiento de resolución (jurisdiccional)							0
Desastres Naturales							0
Obligaciones	0						0
Pensiones y jubilaciones							0
Aportaciones a la seguridad social							0
Aportaciones a fondos de estabilización							0
Aportaciones a fondos de inversión y reestructura de pensiones							0
Programas de Gasto Federalizado (Gobierno Federal)							0
Gasto Federalizado	0						0
Participaciones a entidades federativas y municipios							0
Costo financiero, deuda o apoyos a deudores y ahorradores de la banca							0
Adeudos de ejercicios fiscales anteriores							0
Total del Gasto	71,752,556.02	74,600,090.81	146,352,646.83		143,762,731.23	143,409,061.38	2,589,915.60

Bajo protesta de decir verdad declaramos que los Estados Financieros y sus flujos son razonablemente correctos y responsabilidad del emisor.

MTRO. HUGO GARCÍA VARELA
RECTOR

ING. JOSÉ DE JESÚS FOMENTO GUTIÉRREZ
SECRETARIO ADMINISTRATIVO

Ente Público: UNIVERSIDAD POLITÉCNICA DE GUANAJUATO

PROGRAMA DE GOBIERNO CATEGORÍA PROGRAMÁTICA										INDICADORES				METAS				PRESUPUESTO (PESOS)																							
Eje	Transversal	F	FN	SF	PP	UR	Denominación del Indicador	Nivel	Tipo	Dimensión a Medir	Frecuencia de Medición	Unidad de Medida	Fórmula	Programada	Modificada	Alcanzada	Porcentaje de Alc. / Prog. / Alc. / Modif.	Aprobado	Modificado	Devengado	Porcentaje de Dev. / Alc. / Dev. / Modif.																				
NO APLICA																																									
Total del												0	0	0	0	0	0	0	0	0	0	0	0	0	0	0	0	0	0	0	0	0	0	0	0	0	0	0	0	0	0

Bajo protesta de decir verdad declaramos que los Estados Financieros y sus Notas son razonablemente correctos y responsabilidad del emisor

MITRO-HUGO GARCÍA VARGAS
RECTOR

VG. JOSÉ DE JESUS ROJO GUTIERREZ
SECRETARIO ADMINISTRATIVO

RELACIÓN DE ESQUEMAS BURSÁTILES Y DE COBERTURAS FINANCIERAS

Al 31 de Diciembre del 2017

Ente Público: UNIVERSIDAD POLITÉCNICA DE GUANAJUATO

Instrumentos Financieros	Valor Razonable	Riesgos
	NO APLICA	

Bajo protesta de decir verdad declaramos que los Estados Financieros y sus Notas son razonablemente correctos y responsabilidad del emisor

MTRO. HUGO GARCIA VARGAS
RECTOR

ING. JOSÉ DE JESÚS ROMO GUTIÉRREZ
SECRETARIO ADMINISTRATIVO

RELACION DE CUENTAS BANCARIAS PRODUCTIVAS ESPECIFICAS

Al 31 de Diciembre del 2017

Ente Público: __ UNIVERSIDAD POLITECNICA DE GUANAJUATO

Fondo, Programa o Convenio	Institución Bancaria	Datos de la Cuenta Bancaria
		Número de Cuenta
ESTATAL	SANTANDER	92-00040695-3
FEDERAL	SANTANDER	65-50182547-2
NÓMINA	SANTANDER	92-00058682-6
ING PROPIOS	SANTANDER	65-50202481-3
PROMEP 2011	SANTANDER	65-50321413-5
CUENTA ENLACE	SANTANDER	65-50438540-3
REM FEDERAL 2014	SANTANDER	18-00002517-4
REM FEDERAL 2013	SANTANDER	18-00002706-7
FDO CONTINGENCIA	SANTANDER	18-00002707-0
FAM 2015	SANTANDER	18-00002832-1
FOROS Y CONGRESOS	SANTANDER	18-0000-29512
CERTIFICACIONES	SANTANDER	18-0000-29910
EVERCAST	SANTANDER	18-0000-43682
GTO OPERACIÓN FEDERAL 2017	SANTANDER	18000054329
GTO OPERACIÓN ESTATAL 2017	SANTANDER	18-0000-54423
CONCENTRADORA FEDERAL	SANTANDER	65-50438540-3
INGRESOS PROPIOS	BANAMEX	290-7480502
REMANENTE FEDERAL 2012	BANAMEX	290-7515640
S/N	BANAMEX	290-7543865
S/N	BANAMEX	290-7544144
S/N	BANAMEX	290-7544039
FAM 2010	BANAMEX	290-7551280
FAM 2012	BANAMEX	7003-836268
PROYECTOS ESPECIALES	BANCOMER	0110818488
EXTENSIONISMO JOVEN	BANCOMER	0110849332
INGRESOS PROPIOS	BANCOMER	0110849006
INTERPOLITECNICAS	BANCOMER	0111033190
MADRES DE FAMILIA 2017	BANCOMER	0111091840

Bajo protesta de decir verdad declaramos que los Estados Financieros y sus Notas son razonablemente correctos y responsabilidad del emisor

MTRO. HUGO GARCIA VARGAS
RECTOR

ING. JOSÉ DE JESUS ROMO GUTIÉRREZ
SECRETARIO ADMINISTRATIVO

UNIVERSIDAD POLITÉCNICA DE GUANAJUATO
 MONTOS PAGADOS POR AYUDAS Y SUBSIDIOS
 AL 31 DE DICIEMBRE DE 2017

CONCEPTO	AYUDA A	SUBSIDIO	SECTOR (económico o social)	BENEFICIARIO	CURP	RFC	MONTO PAGADO
BECAS Y OTRAS AYUDAS PARA PROGRAMAS DE CAPACITACIÓN		X	Social				0.00
BECAS Y OTRAS AYUDAS PARA PROGRAMAS DE CAPACITACIÓN		X	Social				0.00
BECAS Y OTRAS AYUDAS PARA PROGRAMAS DE CAPACITACIÓN		X	Social				0.00
BECAS Y OTRAS AYUDAS PARA PROGRAMAS DE CAPACITACIÓN		X	Social				0.00
BECAS Y OTRAS AYUDAS PARA PROGRAMAS DE CAPACITACIÓN		X	Social				1,174.20
BECAS Y OTRAS AYUDAS PARA PROGRAMAS DE CAPACITACIÓN		X	Social				4,361.29
BECAS Y OTRAS AYUDAS PARA PROGRAMAS DE CAPACITACIÓN		X	Social				838.71
BECAS Y OTRAS AYUDAS PARA PROGRAMAS DE CAPACITACIÓN		X	Social				98,696.00
BECAS Y OTRAS AYUDAS PARA PROGRAMAS DE CAPACITACIÓN		X	Social				7,000.00
BECAS Y OTRAS AYUDAS PARA PROGRAMAS DE CAPACITACIÓN		X	Social				7,000.00
BECAS Y OTRAS AYUDAS PARA PROGRAMAS DE CAPACITACIÓN		X	Social				7,000.00
BECAS Y OTRAS AYUDAS PARA PROGRAMAS DE CAPACITACIÓN		X	Social				7,000.00
BECAS Y OTRAS AYUDAS PARA PROGRAMAS DE CAPACITACIÓN		X	Social				7,000.00
BECAS Y OTRAS AYUDAS PARA PROGRAMAS DE CAPACITACIÓN		X	Social				7,000.00
BECAS Y OTRAS AYUDAS PARA PROGRAMAS DE CAPACITACIÓN		X	Social				1,000.00
BECAS Y OTRAS AYUDAS PARA PROGRAMAS DE CAPACITACIÓN		X	Social				1,000.00
BECAS Y OTRAS AYUDAS PARA PROGRAMAS DE CAPACITACIÓN		X	Social				3,418.57
BECAS Y OTRAS AYUDAS PARA PROGRAMAS DE CAPACITACIÓN		X	Social				3,418.57
BECAS Y OTRAS AYUDAS PARA PROGRAMAS DE CAPACITACIÓN		X	Social				4,000.00
BECAS Y OTRAS AYUDAS PARA PROGRAMAS DE CAPACITACIÓN		X	Social				4,000.00
BECAS Y OTRAS AYUDAS PARA PROGRAMAS DE CAPACITACIÓN		X	Social				4,000.00
BECAS Y OTRAS AYUDAS PARA PROGRAMAS DE CAPACITACIÓN		X	Social				4,000.00
BECAS Y OTRAS AYUDAS PARA PROGRAMAS DE CAPACITACIÓN		X	Social				4,000.00
BECAS Y OTRAS AYUDAS PARA PROGRAMAS DE CAPACITACIÓN		X	Social				4,000.00
BECAS Y OTRAS AYUDAS PARA PROGRAMAS DE CAPACITACIÓN		X	Social				4,000.00
BECAS Y OTRAS AYUDAS PARA PROGRAMAS DE CAPACITACIÓN		X	Social				4,000.00
BECAS Y OTRAS AYUDAS PARA PROGRAMAS DE CAPACITACIÓN		X	Social				4,000.00
BECAS Y OTRAS AYUDAS PARA PROGRAMAS DE CAPACITACIÓN		X	Social				4,000.00
BECAS Y OTRAS AYUDAS PARA PROGRAMAS DE CAPACITACIÓN		X	Social				4,000.00
BECAS Y OTRAS AYUDAS PARA PROGRAMAS DE CAPACITACIÓN		X	Social				4,000.00
BECAS Y OTRAS AYUDAS PARA PROGRAMAS DE CAPACITACIÓN		X	Social				4,000.00
BECAS Y OTRAS AYUDAS PARA PROGRAMAS DE CAPACITACIÓN		X	Social				4,000.00
BECAS Y OTRAS AYUDAS PARA PROGRAMAS DE CAPACITACIÓN		X	Social				4,000.00
BECAS Y OTRAS AYUDAS PARA PROGRAMAS DE CAPACITACIÓN		X	Social				4,000.00
BECAS Y OTRAS AYUDAS PARA PROGRAMAS DE CAPACITACIÓN		X	Social				2,012.90
BECAS Y OTRAS AYUDAS PARA PROGRAMAS DE CAPACITACIÓN		X	Social				2,750.00
BECAS Y OTRAS AYUDAS PARA PROGRAMAS DE CAPACITACIÓN		X	Social				5,200.00

BECAS Y OTRAS AYUDAS PARA PROGRAMAS DE CAPACITACION		X	Social				3,600.00
BECAS Y OTRAS AYUDAS PARA PROGRAMAS DE CAPACITACION		X	Social				3,600.00
BECAS Y OTRAS AYUDAS PARA PROGRAMAS DE CAPACITACION		X	Social				3,600.00
BECAS Y OTRAS AYUDAS PARA PROGRAMAS DE CAPACITACION		X	Social				3,600.00
BECAS Y OTRAS AYUDAS PARA PROGRAMAS DE CAPACITACION		X	Social				14,000.00
BECAS Y OTRAS AYUDAS PARA PROGRAMAS DE CAPACITACION		X	Social				670.97
BECAS Y OTRAS AYUDAS PARA PROGRAMAS DE CAPACITACION		X	Social				3,600.00
BECAS Y OTRAS AYUDAS PARA PROGRAMAS DE CAPACITACION		X	Social				3,600.00
BECAS Y OTRAS AYUDAS PARA PROGRAMAS DE CAPACITACION		X	Social				3,600.00
BECAS Y OTRAS AYUDAS PARA PROGRAMAS DE CAPACITACION		X	Social				3,600.00
BECAS Y OTRAS AYUDAS PARA PROGRAMAS DE CAPACITACION		X	Social				3,600.00
BECAS Y OTRAS AYUDAS PARA PROGRAMAS DE CAPACITACION		X	Social				3,600.00
BECAS Y OTRAS AYUDAS PARA PROGRAMAS DE CAPACITACION		X	Social				3,600.00
BECAS Y OTRAS AYUDAS PARA PROGRAMAS DE CAPACITACION		X	Social				3,600.00
BECAS Y OTRAS AYUDAS PARA PROGRAMAS DE CAPACITACION		X	Social				3,600.00
BECAS Y OTRAS AYUDAS PARA PROGRAMAS DE CAPACITACION		X	Social				3,600.00
BECAS Y OTRAS AYUDAS PARA PROGRAMAS DE CAPACITACION		X	Social				3,600.00
BECAS Y OTRAS AYUDAS PARA PROGRAMAS DE CAPACITACION		X	Social				3,600.00
BECAS Y OTRAS AYUDAS PARA PROGRAMAS DE CAPACITACION		X	Social				3,600.00
BECAS Y OTRAS AYUDAS PARA PROGRAMAS DE CAPACITACION		X	Social				3,600.00
BECAS Y OTRAS AYUDAS PARA PROGRAMAS DE CAPACITACION		X	Social				3,600.00
BECAS Y OTRAS AYUDAS PARA PROGRAMAS DE CAPACITACION		X	Social				3,600.00
BECAS Y OTRAS AYUDAS PARA PROGRAMAS DE CAPACITACION		X	Social				3,600.00
BECAS Y OTRAS AYUDAS PARA PROGRAMAS DE CAPACITACION		X	Social				3,600.00
BECAS Y OTRAS AYUDAS PARA PROGRAMAS DE CAPACITACION		X	Social				3,600.00
BECAS Y OTRAS AYUDAS PARA PROGRAMAS DE CAPACITACION		X	Social				3,600.00
BECAS Y OTRAS AYUDAS PARA PROGRAMAS DE CAPACITACION		X	Social				3,600.00
BECAS Y OTRAS AYUDAS PARA PROGRAMAS DE CAPACITACION		X	Social				3,600.00
BECAS Y OTRAS AYUDAS PARA PROGRAMAS DE CAPACITACION		X	Social				3,600.00
BECAS Y OTRAS AYUDAS PARA PROGRAMAS DE CAPACITACION		X	Social				3,600.00
BECAS Y OTRAS AYUDAS PARA PROGRAMAS DE CAPACITACION		X	Social				3,600.00
BECAS Y OTRAS AYUDAS PARA PROGRAMAS DE CAPACITACION		X	Social				3,600.00
BECAS Y OTRAS AYUDAS PARA PROGRAMAS DE CAPACITACION		X	Social				3,600.00
BECAS Y OTRAS AYUDAS PARA PROGRAMAS DE CAPACITACION		X	Social				6,836.54
BECAS Y OTRAS AYUDAS PARA PROGRAMAS DE CAPACITACION		X	Social				5,000.00
BECAS Y OTRAS AYUDAS PARA PROGRAMAS DE CAPACITACION		X	Social				2,500.00
BECAS Y OTRAS AYUDAS PARA PROGRAMAS DE CAPACITACION		X	Social				5,000.00
BECAS Y OTRAS AYUDAS PARA PROGRAMAS DE CAPACITACION		X	Social				4,783.00
BECAS Y OTRAS AYUDAS PARA PROGRAMAS DE CAPACITACION		X	Social				5,000.00
BECAS Y OTRAS AYUDAS PARA PROGRAMAS DE CAPACITACION		X	Social				4,854.00
BECAS Y OTRAS AYUDAS PARA PROGRAMAS DE CAPACITACION		X	Social				6,333.00
BECAS Y OTRAS AYUDAS PARA PROGRAMAS DE CAPACITACION		X	Social				3,167.00
BECAS Y OTRAS AYUDAS PARA PROGRAMAS DE CAPACITACION		X	Social				2,500.00
BECAS Y OTRAS AYUDAS PARA PROGRAMAS DE CAPACITACION		X	Social				10,400.00

The page contains a large, stylized blue handwritten signature or scribble that overlaps the bottom right portion of the table and extends towards the page number.

BECAS Y OTRAS AYUDAS PARA PROGRAMAS DE CAPACITACION		X	Social			10,010.00
BECAS Y OTRAS AYUDAS PARA PROGRAMAS DE CAPACITACION		X	Social			5,000.00
BECAS Y OTRAS AYUDAS PARA PROGRAMAS DE CAPACITACION		X	Social			3,666.66
BECAS Y OTRAS AYUDAS PARA PROGRAMAS DE CAPACITACION		X	Social			6,000.00
BECAS Y OTRAS AYUDAS PARA PROGRAMAS DE CAPACITACION		X	Social			3,000.00
BECAS Y OTRAS AYUDAS PARA PROGRAMAS DE CAPACITACION		X	Social			3,000.00
BECAS Y OTRAS AYUDAS PARA PROGRAMAS DE CAPACITACION		X	Social			6,836.54
BECAS Y OTRAS AYUDAS PARA PROGRAMAS DE CAPACITACION		X	Social			3,418.57
BECAS Y OTRAS AYUDAS PARA PROGRAMAS DE CAPACITACION		X	Social			3,418.57
BECAS Y OTRAS AYUDAS PARA PROGRAMAS DE CAPACITACION		X	Social			3,418.57
BECAS Y OTRAS AYUDAS PARA PROGRAMAS DE CAPACITACION		X	Social			4,000.00
BECAS Y OTRAS AYUDAS PARA PROGRAMAS DE CAPACITACION		X	Social			3,867.00
BECAS Y OTRAS AYUDAS PARA PROGRAMAS DE CAPACITACION		X	Social			4,000.00
BECAS Y OTRAS AYUDAS PARA PROGRAMAS DE CAPACITACION		X	Social			4,000.00
BECAS Y OTRAS AYUDAS PARA PROGRAMAS DE CAPACITACION		X	Social			4,000.00
BECAS Y OTRAS AYUDAS PARA PROGRAMAS DE CAPACITACION		X	Social			4,000.00
BECAS Y OTRAS AYUDAS PARA PROGRAMAS DE CAPACITACION		X	Social			3,867.00
BECAS Y OTRAS AYUDAS PARA PROGRAMAS DE CAPACITACION		X	Social			4,000.00
BECAS Y OTRAS AYUDAS PARA PROGRAMAS DE CAPACITACION		X	Social			4,000.00
BECAS Y OTRAS AYUDAS PARA PROGRAMAS DE CAPACITACION		X	Social			3,867.00
BECAS Y OTRAS AYUDAS PARA PROGRAMAS DE CAPACITACION		X	Social			4,000.00
BECAS Y OTRAS AYUDAS PARA PROGRAMAS DE CAPACITACION		X	Social			4,000.00
BECAS Y OTRAS AYUDAS PARA PROGRAMAS DE CAPACITACION		X	Social			5,166.00
BECAS Y OTRAS AYUDAS PARA PROGRAMAS DE CAPACITACION		X	Social			3,733.00
BECAS Y OTRAS AYUDAS PARA PROGRAMAS DE CAPACITACION		X	Social			5,220.00
BECAS Y OTRAS AYUDAS PARA PROGRAMAS DE CAPACITACION		X	Social			4,000.00
BECAS Y OTRAS AYUDAS PARA PROGRAMAS DE CAPACITACION		X	Social			3,867.00
BECAS Y OTRAS AYUDAS PARA PROGRAMAS DE CAPACITACION		X	Social			5,000.00
BECAS Y OTRAS AYUDAS PARA PROGRAMAS DE CAPACITACION		X	Social			3,733.00
BECAS Y OTRAS AYUDAS PARA PROGRAMAS DE CAPACITACION		X	Social			5,000.00
BECAS Y OTRAS AYUDAS PARA PROGRAMAS DE CAPACITACION		X	Social			4,000.00
BECAS Y OTRAS AYUDAS PARA PROGRAMAS DE CAPACITACION		X	Social			5,000.00
BECAS Y OTRAS AYUDAS PARA PROGRAMAS DE CAPACITACION		X	Social			5,000.00
BECAS Y OTRAS AYUDAS PARA PROGRAMAS DE CAPACITACION		X	Social			5,000.00
BECAS Y OTRAS AYUDAS PARA PROGRAMAS DE CAPACITACION		X	Social			5,000.00
BECAS Y OTRAS AYUDAS PARA PROGRAMAS DE CAPACITACION		X	Social			5,000.00
BECAS Y OTRAS AYUDAS PARA PROGRAMAS DE CAPACITACION		X	Social			5,000.00
BECAS Y OTRAS AYUDAS PARA PROGRAMAS DE CAPACITACION		X	Social			5,000.00
BECAS Y OTRAS AYUDAS PARA PROGRAMAS DE CAPACITACION		X	Social			5,000.00
BECAS Y OTRAS AYUDAS PARA PROGRAMAS DE CAPACITACION		X	Social			5,000.00
BECAS Y OTRAS AYUDAS PARA PROGRAMAS DE CAPACITACION		X	Social			5,000.00
BECAS Y OTRAS AYUDAS PARA PROGRAMAS DE CAPACITACION		X	Social			3,867.00
BECAS Y OTRAS AYUDAS PARA PROGRAMAS DE CAPACITACION		X	Social			3,867.00
BECAS Y OTRAS AYUDAS PARA PROGRAMAS DE CAPACITACION		X	Social			4,000.00
BECAS Y OTRAS AYUDAS PARA PROGRAMAS DE CAPACITACION		X	Social			4,000.00
BECAS Y OTRAS AYUDAS PARA PROGRAMAS DE CAPACITACION		X	Social			4,000.00
BECAS Y OTRAS AYUDAS PARA PROGRAMAS DE CAPACITACION		X	Social			4,000.00
BECAS Y OTRAS AYUDAS PARA PROGRAMAS DE CAPACITACION		X	Social			533.00
BECAS Y OTRAS AYUDAS PARA PROGRAMAS DE CAPACITACION		X	Social			3,867.00
BECAS Y OTRAS AYUDAS PARA PROGRAMAS DE CAPACITACION		X	Social			3,867.00
BECAS Y OTRAS AYUDAS PARA PROGRAMAS DE CAPACITACION		X	Social			3,867.00
BECAS Y OTRAS AYUDAS PARA PROGRAMAS DE CAPACITACION		X	Social			3,600.00
BECAS Y OTRAS AYUDAS PARA PROGRAMAS DE CAPACITACION		X	Social			2,500.00
BECAS Y OTRAS AYUDAS PARA PROGRAMAS DE CAPACITACION		X	Social			4,000.00
BECAS Y OTRAS AYUDAS PARA PROGRAMAS DE CAPACITACION		X	Social			4,000.00
BECAS Y OTRAS AYUDAS PARA PROGRAMAS DE CAPACITACION		X	Social			17,000.00
BECAS Y OTRAS AYUDAS PARA PROGRAMAS DE CAPACITACION		X	Social			6,760.00
BECAS Y OTRAS AYUDAS PARA PROGRAMAS DE CAPACITACION		X	Social			4,833.33
BECAS Y OTRAS AYUDAS PARA PROGRAMAS DE CAPACITACION		X	Social			5,000.00
BECAS Y OTRAS AYUDAS PARA PROGRAMAS DE CAPACITACION		X	Social			5,000.00
BECAS Y OTRAS AYUDAS PARA PROGRAMAS DE CAPACITACION		X	Social			5,000.00
BECAS Y OTRAS AYUDAS PARA PROGRAMAS DE CAPACITACION		X	Social			0.00
BECAS Y OTRAS AYUDAS PARA PROGRAMAS DE CAPACITACION		X	Social			-4,361.29
BECAS Y OTRAS AYUDAS PARA PROGRAMAS DE CAPACITACION		X	Social			-14,000.00
BECAS Y OTRAS AYUDAS PARA PROGRAMAS DE CAPACITACION		X	Social			-18,450.00
BECAS Y OTRAS AYUDAS PARA PROGRAMAS DE CAPACITACION		X	Social			-2,333.00
BECAS Y OTRAS AYUDAS PARA PROGRAMAS DE CAPACITACION		X	Social			-2,500.00
TOTAL						1,643,400.81

Bajo protesta de decir verdad declaramos que los Estados Financieros y sus Notas son razonablemente correctos y responsabilidad del emisor



 MTRO. HUGO GARCÍA VARGAS

 RECTOR



 ING. JOSÉ DE JESÚS ROMO GUTIÉRREZ

 SECRETARIO ADMINISTRATIVO

UNIVERSIDAD POLITÉCNICA DE GUANAJUATO
EJERCICIO Y DESTINO DE GASTO FEDERALIZADO Y REINTEGROS
DEL 1º DE ENERO AL 31 DE DICIEMBRE DE 2017

PROGRAMA O FONDO	DESTINO DE LOS RECURSOS	EJERCICIO		REINTEGRO
		DEVENGADO	PAGADO	
509832109	GASTOS DE OPERACIÓN UPG 2009	-421,129.59	-421,129.59	
509832209	INTERES GTOS OPERACION UPG 2009	-445,261.87	-445,261.87	
510828209	AF (FAM SUPERIOR) Ejercicio 2010	-2,693,056.21	-2,693,056.21	
510828909	AF (FAM SUPERIOR) Interés 2010	-46,425.90	-46,425.90	
511828909	AF (FAM SUPERIOR) Interés 2011	-32.03	-32.03	
512828209	AEFA (FAM SUPERIOR) Ejercicio 2012	-81,520.27	-81,520.27	
512828909	AF (FAM SUPERIOR) Interés Ejercicio 2012	-202,728.74	-202,728.74	
512832143	CONVENIO DE APOYO FINANCIERO, QUE CELEBR	-92,355.04	-92,355.04	
513832161	APOYO FINANCIERO UPG 2013	-155,175.57	-155,175.57	
514832302	PROGRAMA PARA EL DESARROLLO PROFESIONA	-46,591.85	-46,591.85	
515824103	APORTACIONES FAM SUP	-19,885,957.32	-19,885,957.32	
515832139	CONVENIO PARA LOS GASTO DE OPERACIÓN 20	-568,238.17	-568,238.17	
516832130	GASTOS DE OPERACIÓN DE LA UNIVERSIDAD PC	-1,125,534.35	-1,125,534.35	
516832154	PROGRAMA INTEGRAL PARA EL FORTALECIMIEN	-2,000,000.00	-2,000,000.00	
516832163	DESARROLLO PROFESIONAL DOCENTE (PRODEF	-241,402.00	-241,402.00	
516832164	EXPANSIÓN DE LA EDUCACIÓN MEDIA SUPERIOR	-3,561,928.00	-3,561,928.00	
516832175	APOYO A MADRES CONACYT 2016	-24,000.00	-24,000.00	
516832264	INTERÉS EXPANSIÓN DE LA EDUCACIÓN MEDIA	-5,564.26	-5,564.26	

Bajo protesta de decir verdad declaramos que los Estados Financieros y sus Notas son razonablemente correctos y responsabilidad del emisor

MITRO HUGO GARCÍA VARGAS
RECTOR

ING. JOSÉ DE JESÚS ROMO GUTIÉRREZ
SECRETARÍA ADMINISTRATIVA

UNIVERSIDAD POLITÉCNICA DE GUANAJUATO
BALANZA DE COMPROBACIÓN
AL 31 DE DICIEMBRE DE 2017

CUENTA	NOMBRE DE LA CUENTA	AC. MES ANTERIOR	CARGOS	ABONOS	SALDO DEUDOR	SALDO ACREEDOR
1112101001	BANAMEX 7480502	5,837,417.71	518,912.73	1,792,619.44	4,563,711.00	
1112101003	BANAMEX 7515640	1,166,718.15			1,166,718.15	
1112101004	BANAMEX 002218029075	511,618.97	20,000.00	315,946.20	215,672.77	
1112101006	BANAMEX 7544144	262,578.55		81,012.91	181,565.64	
1112101007	BANAMEX 7544039	56,800.00	56,800.00			
1112101009	BANAMEX 7551280	23,866.01		23,866.01		
1112102002	BANCOMER 0110818488	18,008.60		17,363.66	644.94	
1112102005	BANCOMER 0110849006	305,457.39	98,944.24	321,970.17	82,431.46	
1112102006	BANCOMER 0111033190	56,800.00	1,037,658.76		1,094,458.76	
1112102007	BANCOMER 0111091840	38,000.00		17,000.00	21,000.00	
1112107001	SANTANDER CONCE 953	25,506.71	509,242.35	534,749.06		
1112107002	SERFIN65-50182547-2	1,033,403.16	109.34	812,828.26	220,684.24	
1112107003	SERFIN-92000586826	849,222.28	13,495,916.30	11,738,775.47	2,606,363.11	
1112107006	SERFIN-65-50202481-3	2,290,796.14	1,590,761.80	3,644,967.05	236,590.89	
1112107024	SERFIN 655032141359	776,922.26	520.00	182,000.00	595,442.26	
1112107027	SANTANDER CONCE 403		4,453,098.00	4,453,098.00		
1112107032	SERFIN SANTANDER 180	302,045.32			302,045.32	
1112107033	SERFIN SANTANDER 180	2,324.16	2.86	1.43	2,325.59	
1112107034	SERFIN SANTANDER 180	415,083.91	255.27		415,339.18	
1112107035	SERFIN SANTANDER 180	11,569,264.60	3,645.41	4,043,382.03	7,529,527.98	
1112107036	SERFIN SANTANDER 180	84,739.37	26.06		84,765.43	
1112107037	SERFIN SANTANDER 180	1,143,178.94	579,468.93	1,282,374.00	440,273.87	
1112107043	SANTANDER 1800004368	402,356.90	173.20	369,450.32	33,079.78	
1112107048	SANTANDER 18-0000543	6,700,446.53	4,577,852.40	9,290,853.29	1,987,445.64	
1112107049	SANTANDER 18-0000543	4,006,675.00	103,296.37	4,109,243.04	728.33	
1122102001	CUENTAS POR COBRAR P	75,000.00			75,000.00	
1122602001	CUENTAS POR COBRAR A		614,240.40	614,240.40		
1123101002	GTOS A RESERVA DE CO	40,253.72	82,873.72	123,127.44		
1123103301	SUBSIDIO AL EMPLEO	1,434.45	1,619.99	2,868.90	185.54	
1125102001	FONDO FIJO	10,000.00		10,000.00		
1129901003	IMPUESTOS A FAVOR	35,397.00		35,397.00		
1131001001	ANTICIPO A PROVEEDORES	7,401,519.97	7,075.07	4,521,618.72	2,886,976.32	
1134101001	ANTICIPO A CONTRATIS		27,840.00	27,840.00		
1134201002	ANTICIPO A CONTRATIS	340,462.69			340,462.69	
1231581001	TERRENOS A VALOR HIS	14,000,000.00			14,000,000.00	
1233583001	EDIFICIOS A VALOR HI	74,737,729.20			74,737,729.20	
1235961900	TRABAJOS DE ACABADOS	558,272.79			558,272.79	
1236200001	CONST PROCESO 2010	27,419,166.67			27,419,166.67	
1236200002	CONST PROCESO CIERRE	53,597,229.07			53,597,229.07	
1236262200	EDIFICACION NO HABIT	43,336,980.01	8,088,640.16	0.03	51,425,620.14	
1236462400	DIV. DE TERRENOS Y C	233,474.09			233,474.09	
1236562500	INSTALACIONES Y EQUI	3,061,800.70			3,061,800.70	
1236662600	Otras construcciones	10,318,612.11			10,318,612.11	
1236762700	INSTALACIONES Y EQUI	2,903,995.82			2,903,995.82	
1236962001	CONSTRUCCIONES EN PR	2,861,415.30			2,861,415.30	
1236962900	Trabajos de acabados	1,736,173.15			1,736,173.15	
1241151100	MUEB DE OFIC 2011	4,903,193.60	279,923.87		5,183,117.47	
1241151101	MUEB DE OFIC 2010	9,091,258.49			9,091,258.49	
1241251200	MUEB. EXCEPTO 2011	1,415,409.58			1,415,409.58	
1241351500	EQ. DE CÓMP. 2011	11,513,503.35	1,347,333.91	102,231.64	12,758,605.62	
1241351501	EQ. DE CÓMP. 2010	7,611,136.15			7,611,136.15	
1241951900	OTROS MOBIL. 2011	712,409.83			712,409.83	
1241951901	OTROS MOBIL. 2010	1,672,340.21			1,672,340.21	
1242152100	EQ. Y APARATOS 2011	1,793,700.34	8,600.02		1,802,300.36	
1242252200	APARA. DEPO. 2011	100,000.00			100,000.00	
1242352300	CÁMAR. FOTOG. 2011	104,626.39			104,626.39	
1242952900	OTRO MOBIL. 2011	327,400.15			327,400.15	
1242952901	OTRO MOBIL. 2010	4,879,144.38			4,879,144.38	
1243153100	EQ. MÉDICO 2011	3,036,734.05	30,000.00		3,066,734.05	

1243153101	EQ. MÉDICO 2010	689,803.84			689,803.84	
1243253200	INSTRU. MÉDICO 2011	151,505.62			151,505.62	
1244154100	AUTO. Y CAMION 2011	3,614,882.64			3,614,882.64	
1244154101	AUTO. Y CAMION 2010	3,462,754.00			3,462,754.00	
1244254200	CARROCERÍAS 2011	5,478.26			5,478.26	
1244954900	OTROS EQUIPOS 2011	345,786.09			345,786.09	
1244954901	OTROS EQUIPOS 2010	28,155.00			28,155.00	
1245055100	EQ. DE DEFENSA 2011	225,354.35			225,354.35	
1245055101	EQ. DE DEFENSA 2010	12,586.00			12,586.00	
1246156101	MAQ. Y EQUIPO 2010	98,083.34			98,083.34	
1246256200	MAQ. Y EQUIPO 2011	11,405,376.79			11,405,376.79	
1246256201	MAQ. Y EQUIPO 2010	24,175,144.64			24,175,144.64	
1246356300	MAQ. Y EQUIPO 2011	19,995.00			19,995.00	
1246456400	SISTEMA DE AIRE ACON	170,764.76			170,764.76	
1246556500	EQ. COMUNICACI 2011	956,019.73			956,019.73	
1246556501	EQ. DE COMUNICA 2010	361,324.21			361,324.21	
1246656600	EQ. DE GENERACI 2011	812,098.75			812,098.75	
1246656601	EQ. DE GENERACI 2010	561,784.32			561,784.32	
1246756700	HERRAM. Y MÁQUI 2011	893,193.96			893,193.96	
1246756701	HERRAM. Y MÁQUI 2010	298,396.83			298,396.83	
1246956900	OTROS EQUIPOS 2011	1,813,167.92			1,813,167.92	
1246956901	OTROS EQUIPOS 2010	104,765.02			104,765.02	
1247151300	BIEN. ARTÍSTICO 2011	20,000.00			20,000.00	
1263151101	MUEBLES DE OFICINA Y	7,688,291.45-	1,155,012.51		8,843,303.96	
1263151201	"MUEBLES, EXCEPTO DE	592,024.58-	141,500.00		733,524.58	
1263151501	EPO. DE COMPUTO Y DE	13,997,217.50-	2,239,886.27		16,237,103.77	
1263151901	OTROS MOBILIARIOS Y	1,494,968.29-	169,267.00		1,664,235.29	
1263252101	EQUIPOS Y APARATOS A	237,228.34-	168,565.02		405,793.36	
1263252201	APARATOS DEPORTIVOS		10,000.00		10,000.00	
1263252301	CAMARAS FOTOGRAFICAS	43,383.39-	10,462.00		53,845.39	
1263252901	OTRO MOBILIARIO Y EP	4,494,811.43-	454,473.00		4,949,284.43	
1263353101	EQUIPO MÉDICO Y DE L	1,108,381.89-	286,205.00		1,394,586.89	
1263353201	INSTRUMENTAL MÉDICO	105,709.62-	26,170.00		131,879.62	
1263454101	AUTOMÓVILES Y CAMION	3,110,608.64-	782,050.00		3,892,658.64	
1263454201	CARROCERÍAS Y REMOLQ	5,478.26-			5,478.26	
1263454901	OTROS EQUIPOS DE TRA	140,386.09-	36,300.00		176,686.09	
1263555101	EQUIPO DE DEFENSA Y	8,076.00-	1,259.00		9,335.00	
1263656101	MAQUINARIA Y EQUIPO	98,083.34-			98,083.34	
1263656201	MAQUINARIA Y EQUIPO	26,679,691.43-	1,141,290.00		27,820,981.43	
1263656301	MAQUINARIA Y EQUIPO		1,250.00		1,250.00	
1263656401	SISTEMAS DE AIRE ACO	85,226.76-	17,075.00		102,301.76	
1263656501	EQUIPO DE COMUNICACI	954,764.94-	137,565.00		1,092,329.94	
1263656601	EQUIPOS DE GENERACIÓ	654,261.03-	37,743.04		692,004.07	
1263656701	HERRAMIENTAS Y MÁQUI	398,324.83-	103,901.96		502,226.79	
1263656901	OTROS EQUIPOS 2010	868,245.94-	191,643.00		1,059,888.94	
2111101001	SUELDOS POR PAGAR	39,337.81-	11,335,561.35	11,335,572.80	39,349.26	
2111401003	APORTACION PATRONAL	254,600.01-	254,703.33	263,564.87	263,461.55	
2111401004	APORTACION PATRONAL	150,615.90-		155,360.50	305,976.40	
2111501002	OTRAS PREST. SOC. Y	154,606.52-	30.64	159,318.73	313,894.61	
2112101001	PROVEEDORES DE BIENE	333,396.00-	19,146,795.80	18,819,131.80	5,732.00	
2112101002	P.U. PROVEEDORES		1,397,658.29	1,397,658.29		
2112102001	PROVEEDORES EJE ANT		145,096.37	498,766.22	353,669.85	
2113201001	CONTRATISTAS PROJ. D	27,840.00-	27,840.00			
2117101001	ISR NOMINA	519,647.20-	561,889.02	2,047,643.26	2,005,401.44	
2117101010	ISR RETENCION POR HO	140,297.29-	274,397.84	323,439.57	189,339.02	
2117101013	ISR RETENCION ARREND		2,400.00	4,800.00	2,400.00	
2117102003	CEDULAR ARRENDAMIENT		240.00	480.00	240.00	
2117102004	CEDULAR HONORARIOS A	15,417.75-	26,052.14	29,568.58	18,934.19	
2117202004	APORTACIÓN TRABAJADO	179,937.49-	153,105.73	208,100.93	234,932.69	
2117202005	AMORTIZACION CREDITO	196,032.64-	54,370.02	195,847.13	337,509.75	
2117502102	IMPUESTO NOMINAS A P	58,068.20-	58,130.40	186,402.20	186,340.00	
2117903001	PENSIÓN ALIMENTICIA		21,090.55	21,090.55		

2117903003	RESOLUCIÓN JUICIO ME		1,782.66		1,782.66	
2117906001	SERVICIOS FUNERARIOS		3,917.66		3,917.66	
2117908001	TELECOMUNICACIONES	1,957.00-				1,957.00
2117916001	FINANCIERA LIBERTAD		69,838.00		69,838.00	
2117916002	FINANCIERA ALIANZA		121,291.00		121,291.00	
2117916003	GTOS A RVA COMPROBAR		1,591.00		1,591.00	
2117917001	"OTROS, UNIFORMES, A	3,870.28-	3,870.28			
2117917007	FONACOT		10,975.84		10,975.84	
2117918001	DIVO 5% AL MILLAR	16,216.19-	16,216.00		34,864.82	34,865.01
2117918004	ICIC 2 AL MILLAR	5,984.45-	5,984.45		13,945.94	13,945.94
2117918005	RET. 1.0% PREVENTIVA				14,490.83	14,490.83
2117919003	DESCUENTO POR TELEFO	483.00-	2,088.00		2,088.00	483.00
2119904003	CXP GEG X RENDIMIEN		669,377.11		1,342,399.61	673,022.50
2119904005	CXP POR REMANENTES		3,480.60		301,437.24	297,956.64
2119904008	CXP REMANENTE EN SOL		9,521,881.13		19,042,021.96	9,520,140.83
2119905001	ACREEDORES DIVERSOS	4,410.00-	650,151.26		650,018.54	4,277.28
2119905006	APOYO SOLIDARIO		3,700.00		3,700.00	
2119905007	PROYECTO DE INTERNAC	20,000.00-	20,000.00			
2191002001	ING PEND DE C ODES	33,036.94-	181,133.65		148,096.71	
2199002001	CXP GEG POR SERV. ED		1,228,480.80		1,228,480.80	
3110000001	APORTACIONES	7,298.00-	7,298.00			
3110000002	BAJA DE ACTIVO FIJO	758,542.00			758,542.00	
3110915000	BIENES MUEBLES E INM	5,836,523.29-	273,500.18			5,563,023.11
3111825205	FAM EDU SUPERIOR BIE	10,011,414.33-				10,011,414.33
3111825206	FAM EDU SUPERIOR OBR	56,015,612.02-	20,116,854.24		10,058,427.12	45,957,184.90
3111828005	FAFEF BIENES MUEBLES	4,709,685.00-				4,709,685.00
3111835000	CONVENIO BIENES MUEB	9,299,419.78-				9,299,419.78
3111836000	CONVENIO OBRA PÚBLICA	33,525,548.91-				33,525,548.91
3113825205	FAM EDU SUPERIOR BIE	42,897,793.00-				42,897,793.00
3113825206	FAM EDU SUPERIOR OBR	119,690,372.61-				119,690,372.61
3113835000	CONVENIO BIENES MUEB	4,299,726.02-				4,299,726.02
3113836000	CONVENIO OBRA PÚBLIC	1,336,854.35-				1,336,854.35
3113914205	ESTATALES DE EJERCIC	20,686,201.85-				20,686,201.85
3113914206	ESTATALES DE EJERCIC	35,498,000.00-				35,498,000.00
3113915000	BIENES MUEBLES E INM	1,883,287.00-				1,883,287.00
3113916000	OBRA PÚBLICA EJER AN	14,399,573.91-				14,399,573.91
3114824206	APLICACIÓN FEDERALES	11,739,962.79			11,739,962.79	
3120000002	DONACIONES DE BIENES	6,143,321.24-				6,143,321.24
3220000013	RESULTADO EJERCICIO	2,218,782.21			2,218,782.21	
3220000014	RESULTADO EJERCICIO	1,283,409.36-				1,283,409.36
3220000015	RESULTADO EJERCICIO	4,782,923.60			4,782,923.60	
3220000016	RESULTADO EJERCICIO	13,065,355.58			13,065,355.58	
3220000017	RESULTADO EJERCICIO	12,662,592.15			12,662,592.15	
3220000018	RESULTADO EJERC 2010	22,267,687.53			22,267,687.53	
3220000019	RESULTADO EJERC 2011	20,788,247.49			20,788,247.49	
3220000020	RESULTADO EJERC 2012	23,875,051.58			23,875,051.58	
3220000021	RESULTADO EJERC 2013	43,884,102.11	1,906.88		43,886,008.99	
3220000022	RESULTADO EJERC 2014	6,720,073.47	29,202.72	55,812.72	6,693,463.47	
3220000023	RESULTADO EJERC 2015	12,828,820.27	595,272.56	180,548.90	13,243,543.93	
3220000024	RESULTADO EJERC 2016	9,383,194.56	863,467.15	140,208.53	10,106,453.18	
3220001000	CAPITALIZACIÓN RECUR	2,600,492.12-				2,600,492.12
3220001001	CAPITALIZACIÓN REMAN	47,974,741.99-				47,974,741.99
3220020001	FONDO DE CONTINGENCIAS	365,682.62-				365,682.62
3220690201	APLICACIÓN DE REMANE	12,264,814.11-	32,840.00	154,377.37	12,386,351.48	
3220690202	APLICACIÓN DE REMANE	57,934,004.43-	147,511.96	905,125.22	58,691,617.69	
3220690203	REMANENTE INSTERINST	1,716,088.32-		365,830.18	2,081,918.50	
3252000001	AJUSTES Y CORRECCIONES		33,036.94	33,036.94		
4151510253	SERVICIOS BASICOS DE	15,450.00-		15,450.00		30,900.00
4151510258	CONGRESOS DEPORTIVOS			1,094,458.76		1,094,458.76
4151510261	RENTA DE ESPACIOS DI	100,748.93-		3,760.73		104,509.66
4159510701	POR CONCEPTO DE FICHAS	913,350.00-		2,200.00		915,550.00
4159510706	POR CONCEPTO DE CUOT	540,321.00-				540,321.00

4159510708	CUOTAS RECUPERACIÓN	98,384.00-				98,384.00
4159510710	REEXPEDICION DE CRED	14,700.00-			420.00	15,120.00
4159510715	GESTORIA DE TITULACION	539,154.00-				539,154.00
4159510820	POR CONCEPTO DE CURS	499,328.00-	100.00		72,343.20	571,571.20
4159510903	EXAMENES DE INGLÉS	18,300.00-			600.00	18,900.00
4159511220	EVALUACIÓN MÉDICA Y	317,000.00-			400.00	317,400.00
4162610061	SANCIONES	66,650.93-				66,650.93
4162610062	MULTAS E INFRACCIONES	25,210.00-			2,670.00	27,880.00
4163610031	INDEMNIZACIONES (REC	6,479.74-				6,479.74
4169610000	OTROS APROVECHAMIENTOS	848,715.79-			24,741.04	873,456.83
4169610154	POR CONCEPTO DE DONA	1,619,946.00-			139,139.58	1,759,085.58
4169610164	POR CONCEPTO DE CERT	1,097,970.00-			173,745.00	1,271,715.00
4169610165	PAGO EXTEMPORANEO RE	2,970.00-				2,970.00
4169610903	RECURSOS INTERINSTIT	1,855,336.94-			20,000.00	1,875,336.94
4173711209	DESARROLLO PROYECTO	100,000.00-				100,000.00
4213831000	SERVICIOS PERSONALES	21,600,120.09-			3,388,129.49	24,988,249.58
4213832000	MATERIALES Y SUMINIS	2,137,847.50-			228,190.91	2,366,038.41
4213833000	SERVICIOS GENERALES	4,764,412.59-			836,777.60	5,601,190.19
4213834000	AYUDAS Y SUBSIDIOS	257,390.00-				257,390.00
4221911000	SERVICIOS PERSONALES	51,174,882.44-			420,000.00	51,594,882.44
4221912000	MATERIALES Y SUMINIS	3,870,440.14-	6.11		2,207.22	3,872,641.25
4221913000	SERVICIOS GENERALES	9,096,255.71-	29,671.25		682,607.42	9,749,191.88
4221914000	AYUDAS Y SUBSIDIOS	1,259,775.12-				1,259,775.12
4311511001	INTERES NORMALES	171,820.08-	11.83		2,502.83	174,311.08
4311511008	INTERESES CONVENIOS	75,167.08-			3,511.28	78,678.36
4311511013	INTERESES FAM EDUCAC	131,090.82-	265,827.03		134,736.21	
4399000008	Diferencia por Redon	1.83	0.11		1.67	0.27
5111113000	SUELDOS BASE AL PERS	31,832,490.42	2,905,600.76			34,738,091.18
5112121000	HONORARIOS ASIMILABL	17,117,705.45	3,276,206.27	1,096,444.78		19,297,466.94
5113132000	PRIMAS DE VACAS., D	222,281.18	6,411,386.54			6,633,667.72
5114141000	APORTACIONES DE SEGU	3,063,594.85	263,564.87	103.32		3,327,056.40
5114142000	APORT. VIVIENDA	1,867,109.99	155,360.50			2,022,470.49
5114143000	APORT. S. RETIRO.	2,029,636.53	159,318.73	30.64		2,188,924.62
5114144000	SEGUROS MÚLTIPLES	350,026.94	423,569.80			773,596.74
5115154000	PRESTACIONES CONTRAC	7,957,952.87	738,669.22			8,696,622.09
5115155000	APOYOS A LA CAPACITA	74,157.00	200.00			74,357.00
5121211000	MATERIALES Y ÚTILES	201,935.20	16,937.08			218,872.28
5121212000	MATERIALES Y UTILES	4,000.00				4,000.00
5121214000	MAT., UTILES Y EQUIPO	125,591.59				125,591.59
5121215000	MATERIAL IMPRESO E I	594,499.23	26,950.00	3,000.00		618,449.23
5121216000	MATERIAL DE LIMPIEZA	223,631.18	183,947.68			407,578.86
5121217000	MAT. Y ÚT. ENSEÑA.	812,465.74	54,883.36			867,349.10
5122221000	ALIMENTACIÓN DE PERS	380,103.84	52,451.28			432,555.12
5122223000	UTENSILIOS PARA EL S	13,052.67	15,121.02			28,173.69
5123231000	PROD. ALIM. AGRO.	11,618.10				11,618.10
5123236000	PROD. METAL. NO	2,417.54				2,417.54
5123239000	OT. PROD. AMP	83,100.43				83,100.43
5124241000	PRODUCTOS MINERALES	309,090.00	10,328.00			319,418.00
5124242000	CEMENTO Y PRODUCTOS	2,283.00	1,626.00			3,909.00
5124243000	CAL, YESO Y PRODUCT	1,107.00	3,048.00			4,155.00
5124244000	MADERA Y PRODUCTOS D	3,170.80				3,170.80
5124245000	VIDRIO Y PRODUCTOS D	7,495.00				7,495.00
5124246000	MATERIAL ELECTRICO Y	1,126,961.72	17,291.18	3,685.61		1,140,567.29
5124247000	ARTICULOS METALICOS	363,557.72	28,953.70			392,511.42
5124248000	MATERIALES COMPLEMEN	124,263.26	64,673.00			188,936.26
5124249000	OTROS MATERIALES Y A	865,242.61	26,197.67			891,440.28
5125251000	SUSTANCIAS QUÍMICAS	210,565.78	5,207.98			215,773.76
5125252000	FERTILIZANTES, PESTI	40,758.00	2,488.07	131.76		43,114.31
5125253000	MEDICINAS Y PRODUCTO	106,724.21	266.80			106,991.01
5125254000	MATERIALES, ACCESOR	10,667.85	4,504.23			15,172.08
5125255000	MAT., ACCESORIOS Y	414,641.68	20,055.54			434,697.22
5125259000	OT. PROD. QUÍM.	1,251.40	27,591.42			28,842.82

5126261000	COMBUSTIBLES, LUBRI	1,146,123.92	171,499.36		1,317,623.28
5127272000	PRENDAS DE PROTECCIÓN	16,959.13	2,400.09		19,359.22
5127273000	ARTÍCULOS DEPORTIVOS	192,426.74			192,426.74
5127274000	PRODUCTOS TEXTILES	102.43			102.43
5129291000	HERRAMIENTAS MENORES	398,230.93	12,226.52		410,457.45
5129292000	REFACCIONES, ACCESO	19,288.50	28,598.00		47,886.50
5129293000	REF. A. EQ. EDU Y R	111,416.27	879.91		112,296.18
5129294000	REFACCIONES Y ACCESO	394,306.41	73,527.35		467,833.76
5129296000	REF. EQ. TRANSP.	39,624.54	24,336.63		63,961.17
5129298000	REF. MAQ. Y O. EQ.	376,199.23	22,758.05		398,957.28
5129299000	REF. OT. BIE. MUEB.	23,359.00			23,359.00
5131311000	SERVICIO DE ENERGÍA	686,840.00	72,861.00		759,701.00
5131312000	GAS	9,997.40			9,997.40
5131313000	SERVICIO DE AGUA POT	581,176.74	49,822.51		630,999.25
5131314000	TELEFONÍA TRADICIONAL	40,602.44	3,631.00		44,233.44
5131315000	TELEFONÍA CELULAR	2,287.00	2,088.00	2,088.00	2,287.00
5131317000	SERV. ACCESO A INTE	774,876.31	54,349.27		829,225.58
5131318000	SERVICIOS POSTALES Y	38,148.90	2,696.08		40,844.98
5132323000	ARRE. M. Y EQ. EDU	54,000.00			54,000.00
5132325000	ARRENDAMIENTO DE EQU		73,300.00		73,300.00
5132326000	ARRENDA. DE MAQ., O	12,761.00			12,761.00
5132327000	ARRE. ACT. INTANG	735,965.12			735,965.12
5132329000	OTROS ARRENDAMIENTOS	165,231.60	108,720.00	53,040.00	220,911.60
5133331000	SERVS. LEGALES, DE	725,800.00	244,210.00		970,010.00
5133332000	SERVS. DE DISEÑO, A	78,300.00			78,300.00
5133333000	SERVS. CONSULT. ADM	336,400.00			336,400.00
5133334000	CAPACITACIÓN	228,040.72	236,413.43	62,640.00	401,814.15
5133336000	SERVS. APOYO ADMVO.	2,144,124.35	1,335,083.71	381,920.00	3,097,288.06
5133338000	SERVICIOS DE VIGILAN	897,353.74	180,499.80		1,077,853.54
5133339000	SERVICIOS PROFESIONA		110,880.00		110,880.00
5134341000	SERVICIOS FINANCIERO	292,781.50	124,888.56	52,478.47	365,191.59
5134344000	SEGUROS DE RESPONSABIL	656,448.59			656,448.59
5134345000	SEGU. BIEN. PAT.	186,483.72	197,487.13		383,970.85
5134347000	FLETES Y MANIOBRAS	155.00			155.00
5134349000	SERV. FIN., BANCA.	37,201.93	3,354.05		40,555.98
5135351000	CONSERV. Y MANTENIMI	2,588,019.42	1,508,624.05		4,096,643.47
5135352000	INST., REPAR. MTTO.		2,061.00		2,061.00
5135353000	INST., REPAR. Y MTT	140,382.26			140,382.26
5135354000	INST., REPAR. Y MTT	101,964.00			101,964.00
5135355000	REPAR. Y MTTO. DE EQ	178,743.94	29,689.46		208,433.40
5135357000	INST., REP. Y MTTO.	371,017.67	759,247.08		1,130,264.75
5135358000	SERVICIOS DE LIMPIEZ	1,284,893.32	580,501.48	145,096.37	1,720,298.43
5135359000	SERVICIOS DE JARDINE	90,892.00	7,247.99		98,139.99
5136361100	DIFUSION POR RADIO,	244,470.38	11,600.00		256,070.38
5136361200	DIFUSION POR MEDIOS	191,241.49	52,500.02		243,741.51
5136363000	SERV. CREA. PREPR	76,262.00			76,262.00
5136365000	SERV. DE LA INDUSTR	43,056.00	24,900.00		67,956.00
5136366000	SERV. CRE INTERNET	27,944.00			27,944.00
5137371000	PASAJES AEREOS	32,840.73			32,840.73
5137372000	PASAJES TERRESTRES	223,653.40	27,162.06	10,266.02	240,549.44
5137375000	VIATICOS EN EL PAIS	416,915.15	22,565.70	1,118.40	438,362.45
5137376000	VIÁTICOS EN EL EXTRA	106,281.19	3,568.83		109,850.02
5137379000	OT. SER. TRASLADO	3,725.15	235.00		3,960.15
5138381000	GASTOS DE CEREMONIAL	18,185.32	3,056.00	928.00	20,313.32
5138382000	GASTOS DE ORDEN SOCI	1,453,115.41	172,959.03	1,244.83	1,624,829.61
5138383000	CONGRESOS Y CONVENCI	1,220,504.99	41,796.33		1,262,301.32
5138385000	GASTOS DE REPRESENT	21,803.00	1,954.00		23,757.00
5139392000	OTROS IMPUESTOS Y DE	509,608.32	69,890.52	2,395.00	577,103.84
5139398000	IMPUESTO DE NOMINA	645,901.00	186,340.00		832,241.00
5242442000	BECAS O. AYUDA	3,738,009.48	644,647.89	24,833.00	4,357,824.37
5515151100	DEP. MUEBLES DE OFIC		1,155,012.51		1,155,012.51
5515151200	"DEP. MUEBLES, EXCEP		141,500.00		141,500.00

5515151500	DEP. EQUIPO DE COMPU		2,239,886.27	2,239,886.27	
5515151900	DEP. OTROS MOBILIARI		169,267.00	169,267.00	
5515252100	DEP. EQUIPO Y APARAT		168,565.02	168,565.02	
5515252200	DEP. APARATOS DEPORT		10,000.00	10,000.00	
5515252300	DEP. CÁMARAS FOTOGRÁ		10,462.00	10,462.00	
5515252900	DEP. OTROS MOBILIARI		454,473.00	454,473.00	
5515353100	DEP. EQUIPO MEDICO Y		286,205.00	286,205.00	
5515353200	DEP. INSTRUMENTAL ME		26,170.00	26,170.00	
5515454100	DEP. AUTOMOVILES Y C		782,050.00	782,050.00	
5515454900	DEP. OTROS EQUIPOS D		36,300.00	36,300.00	
5515555100	DEP. EQUIPO DE DEFEN		1,259.00	1,259.00	
5515656200	DEP. MAQUINARIA Y EQ		1,141,290.00	1,141,290.00	
5515656300	DEP. MAQUINARIA Y EQ		1,250.00	1,250.00	
5515656400	DEP. SISTEMA DE AIRE		17,075.00	17,075.00	
5515656500	DEP. EQUIPOS DE COMU		137,565.00	137,565.00	
5515656600	DEP. EQUIPO DE GENER		37,743.04	37,743.04	
5515656700	DEP. HERRAMIENTAS Y		103,901.96	103,901.96	
5515656900	DEP. OTROS EQUIPOS		191,643.00	191,643.00	
5518000001	BAJA DE ACTIVO FIJO	35,249.00		35,249.00	
5599000006	Diferencia por Redon	5.14-			5.14
7410000001	DEMANDAS JUDICIALES	281,723.03		281,723.03	
7420000001	RESOLUCIÓN DE DEMAND	281,723.03-			281,723.03
* TOTAL			135,201,532.43	135,201,532.43-	

Bajo protesta de decir verdad declaramos que los Estados Financieros y sus Notas son razonablemente correctos y responsabilidad del emisor

MTRO. HUGO GARCÍA VARGAS
RECTOR

ING. JOSÉ DE JESÚS ROMO GUTIÉRREZ
SECRETARIO ADMINISTRATIVO