



# Universidad Politécnica de Guanajuato

CUENTA PÚBLICA  
GUANAJUATO

1er Trim 2017



## Índice

### Contenido

<b>Introducción</b> .....	
<b>Información Contable</b>	
Estado de Situación Financiera .....	
Estado de Actividades .....	
Estado de Variación en la Hacienda Pública .....	
Estado de Flujo de Efectivo .....	
Estado de Cambios en Situación Financiera .....	
Estado Analítico del Activo .....	
Estado Analítico de la Deuda y Otros Pasivos .....	
Informe de pasivos contingentes .....	
Notas a los Estados Financieros	
Notas de Desglose .....	
Notas de Memoria (Cuentas de Orden) .....	
Notas de Gestión Administrativa .....	
<b>Información Presupuestaria</b>	
Estado Analítico de los Ingresos .....	
Estado Analítico del Ejercicio del Presupuesto de Egresos:	
Por Clasificación Administrativa .....	
Por Clasificación por Objeto del Gasto .....	
Por Clasificación Económica (Tipo de Gasto) .....	
Por Clasificación Funcional .....	
Endeudamiento Neto .....	
Intereses de la Deuda .....	
Indicadores de Postura Fiscal .....	
<b>Información Programática</b>	
Gasto por Categoría Programática .....	
Programas y Proyectos de Inversión .....	
Indicadores de Resultados .....	
<b>Anexos</b>	
Relación de Esquemas Bursátiles y de Coberturas Financieras .....	
Cuentas Bancarias Productivas y específicas .....	
Montos pagados por Ayudas y Subsidios .....	
Destino del Gasto Federalizado .....	
<b>Anexos Electrónicos</b>	
Relación de Bienes Muebles (Electrónico) .....	
Relación de Bienes Inmuebles (Electrónico) .....	





# Introducción

CUENTA PÚBLICA  
GUANAJUATO

1er Trim 2017

1

2

3

4

5

6

7

8

9

10

11

12

13

14

15

16

17

18

19

20

21

22

La Universidad Politécnica de Guanajuato, es un ente público descentralizado de la administración pública, creado el 2 de Agosto el 2005, proporciona un servicio de educación superior formando integralmente a personas a través de diversos programas educativos, reconocidos por su calidad y pertinencia, basados en el modelo de las Universidades Politécnicas. La operación de la institución está subsidiada a través de los recursos otorgados por el gobierno estatal y la federación en un 50% respectivamente. Actualmente la matrícula de este ente asciende a 3,281 alumnos inscritos en ingenierías y licenciaturas y de 87 alumnos de maestría, y un personal administrativo y docente de 182 personas para el cuatrimestre Septiembre-Diciembre.

En la Universidad Politécnica de Guanajuato estamos comprometidos con satisfacer consistentemente los requisitos de nuestros clientes en el servicio de Educación Superior Basado en un Modelo por Competencias, a través de la mejora continua de la eficacia de nuestro Sistema de la Calidad, además de contribuir con los sectores con el propósito de participar en el desarrollo económico y social sustentable del país.

El régimen jurídico de la institución es Persona Moral con Fines No lucrativos, con las obligaciones de Impuesto sobre la Renta, Impuesto Cedular, Impuesto sobre Nómina, se realizan retenciones del impuesto sobre la renta e impuesto cedular por servicios de honorarios.

La emisión de los Estados Financieros se apega a la normatividad del CONAC.

1  
2  
3  
4  
5  
6  
7  
8  
9  
10  
11  
12  
13  
14  
15  
16  
17  
18  
19  
20  
21  
22  
23  
24  
25  
26  
27  
28  
29  
30  
31  
32  
33  
34  
35  
36  
37  
38  
39  
40  
41  
42  
43  
44  
45  
46  
47  
48  
49  
50  
51  
52  
53  
54  
55  
56  
57  
58  
59  
60  
61  
62  
63  
64  
65  
66  
67  
68  
69  
70  
71  
72  
73  
74  
75  
76  
77  
78  
79  
80  
81  
82  
83  
84  
85  
86  
87  
88  
89  
90  
91  
92  
93  
94  
95  
96  
97  
98  
99  
100





# Información Financiera

CUENTA PÚBLICA  
GUANAJUATO

1er Trim 2017

1

2

3

4

5

6

7

8

9

10

11

12

13

14

15

16

17

18

19

20

21

22



# Información Contable

1er Trim 2017

1

2

3

4

5

6

7

8

9

10

11

12

13

14

15

16

17

18

19

20

21

22

**ESTADO DE SITUACIÓN FINANCIERA**  
**Al 31 de Marzo del 2017 y Diciembre 2016**  
**(Pesos)**

Ente Público: UNIVERSIDAD POLITÉCNICA DE GUANAJUATO

CONCEPTO	Año		CONCEPTO	Año	
	2017	2016		2017	2016
<b>ACTIVO</b>			<b>PASIVO</b>		
<i>Activo Circulante</i>			<i>Pasivo Circulante</i>		
Efectivo y Equivalentes	53,670,531	28,602,849	Cuentas por Pagar a Corto Plazo	1,871,276	40,245,597
Derechos a Recibir Efectivo o Equivalentes	247,055	18,487,803	Documentos por Pagar a Corto Plazo	0	0
Derechos a Recibir Bienes o Servicios	14,358,876	13,493,411	Porción a Corto Plazo de la Deuda Pública a Largo Plazo	0	0
Inventarios	0	0	Títulos y Valores a Corto Plazo	0	0
Almacenes	0	0	Pasivos Diferidos a Corto Plazo	0	0
Estimación por Pérdida o Deterioro de Activos Circulantes	0	0	Fondos y Bienes de Terceros en Garantía y/o Administración a Corto Plazo	0	0
Otros Activos Circulantes	0	0	Provisiones a Corto Plazo	0	0
<b>Total de Activos Circulantes</b>	<b>68,276,462</b>	<b>60,584,063</b>	Otros Pasivos a Corto Plazo	33,037	42,098
			<b>Total de Pasivos Circulantes</b>	<b>1,904,313</b>	<b>40,287,695</b>
<i>Activo No Circulante</i>			<i>Pasivo No Circulante</i>		
Inversiones Financieras a Largo Plazo	0	0	Cuentas por Pagar a Largo Plazo	0	0
Derechos a Recibir Efectivo o Equivalentes a Largo Plazo	0	0	Documentos por Pagar a Largo Plazo	0	0
Bienes Inmuebles, Infraestructura y Construcciones en Proceso	219,436,372	218,902,499	Deuda Pública a Largo Plazo	0	0
Bienes Muebles	97,766,329	96,314,400	Pasivos Diferidos a Largo Plazo	0	0
Activos Intangibles	0	0	Fondos y Bienes de Terceros en Garantía y/o en Administración a Largo Plazo	0	0
Depreciación, Deterioro y Amortización Acumulada de Bienes	-63,875,546	-63,875,546	Provisiones a Largo Plazo	0	0
Activos Diferidos	0	0	<b>Total de Pasivos No Circulantes</b>	<b>0</b>	<b>0</b>
Estimación por Pérdida o Deterioro de Activos no Circulantes	0	0	<b>Total del Pasivo</b>	<b>1,904,313</b>	<b>40,287,695</b>
Otros Activos no Circulantes	0	0			
<b>Total de Activos No Circulantes</b>	<b>253,327,155</b>	<b>251,341,352</b>	<b>HACIENDA PÚBLICA/ PATRIMONIO</b>		
<b>Total del Activo</b>	<b>321,603,617</b>	<b>311,925,415</b>	<i>Hacienda Pública/Patrimonio Contribuido</i>	<b>351,733,843</b>	<b>318,326,785</b>
			Aportaciones	345,590,522	312,183,465
			Donaciones de Capital	6,143,321	6,143,321
			Actualización de la Hacienda Pública / Patrimonio	0	0
			<i>Hacienda Pública/Patrimonio Generado</i>	<b>-32,034,539</b>	<b>-46,689,066</b>
			Resultados del Ejercicio (Ahorro / Desahorro)	15,340,413	-1,159,295
			Resultados de Ejercicios Anteriores	-47,374,952	-45,529,772
			Revalúos	0	0
			Reservas	0	0
			Rectificaciones de Resultados de Ejercicios Anteriores	0	0
			<b>Exceso o Insuficiencia en la Actualización de la Hacienda Pública/Patrimonio</b>	<b>0</b>	<b>0</b>
			Resultado por Posición Monetaria	0	0
			Resultado por Tenencia de Activos no Monetarios	0	0
			<b>Total Hacienda Pública/ Patrimonio</b>	<b>319,699,304</b>	<b>271,637,720</b>
			<b>Total del Pasivo y Hacienda Pública / Patrimonio</b>	<b>321,603,617</b>	<b>311,925,415</b>

Bajo protesta de decir verdad declaramos que los Estados Financieros y sus Notas son razonablemente correctos y responsabilidad del emisor

MTRO. HUGO GARCÍA VARGAS  
RECTOR

ING. JOSÉ DE JESÚS ROMO GUTIÉRREZ  
SECRETARIO ADMINISTRATIVO

**ESTADO DE ACTIVIDADES**  
**Del 01 de Enero al 31 de Marzo del 2017 y Diciembre 2016**  
**(Pesos)**

Ente Público: UNIVERSIDAD POLITÉCNICA DE GUANAJUATO

Concepto	2017	2016	Concepto	2017	2016
<b>INGRESOS Y OTROS BENEFICIOS</b>			<b>GASTOS Y OTRAS PÉRDIDAS</b>		
Ingresos de la Gestión	1,590,999	9,332,505	Gastos de Funcionamiento	22,383,570	91,664,019
Impuestos	0	0	Servicios Personales	17,139,051	70,876,573
Cuotas y Aportaciones de Seguridad Social	0	0	Materiales y Suministros	2,171,103	5,481,057
Contribuciones de Mejoras	0	0	Servicios Generales	3,073,416	15,306,390
Derechos	0	0	<b>Transferencia, Asignaciones, Subsidios y Otras Ayudas</b>	<b>924,057</b>	<b>4,631,367</b>
Productos de Tipo Corriente	813,928	2,741,040	Transferencias Internas y Asignaciones al Sector Público	0	0
Aprovechamientos de Tipo Corriente	777,071	4,355,344	Transferencias al Resto del Sector Público	0	0
Ingresos por Venta de Bienes y Servicios	0	2,236,120	Subsidios y Subvenciones	0	0
Ingresos no Comprendidos en las Fracciones de la Ley de Ingresos Causados en Ejercicios Fiscales Anteriores	0	0			
Pendientes de Liquidación o Pago					
<b>Participaciones, Aportaciones, Transferencias, Asignaciones, Subsidios y Otras Ayudas</b>	<b>36,943,181</b>	<b>93,531,008</b>	Ayudas Sociales	924,057	4,631,367
Participaciones y Aportaciones	6,504,833	32,893,305	Pensiones y Jubilaciones	0	0
Transferencia, Asignaciones, Subsidios y Otras ayudas	30,438,348	60,637,703	Transferencias a Fideicomisos, Mandatos y Contratos Análogos	0	0
<b>Otros Ingresos y Beneficios</b>	<b>113,859</b>	<b>182,734</b>	Transferencias a la Seguridad Social	0	0
Ingresos Financieros	113,861	182,731	Donativos	0	0
Incremento por Variación de Inventarios	0	0	Transferencias al Exterior	0	0
Disminución del Exceso de Estimaciones por Pérdida o Deterioro u Obsolescencia	0	0	<b>Participaciones y Aportaciones</b>	<b>0</b>	<b>0</b>
Disminución del Exceso de Provisiones	0	0	Participaciones	0	0
Otros Ingresos y Beneficios Varios	-2	3	Aportaciones	0	0
<b>Total de Ingresos y Otros Beneficios</b>	<b>38,648,039</b>	<b>103,046,247</b>	Convenios	0	0
			<b>Intereses, Comisiones y Otros Gastos de la Deuda Pública</b>	<b>0</b>	<b>0</b>
			Intereses de la Deuda Pública	0	0
			Comisiones de la Deuda Pública	0	0
			Gastos de la Deuda Pública	0	0
			Costo por Coberturas	0	0
			Apoyos Financieros	0	0
			<b>Otros Gastos y Pérdidas Extraordinarias</b>	<b>-1</b>	<b>7,910,155</b>
			Estimaciones, Depreciaciones, Deterioros, Obsolescencia y Amortizaciones	0	7,910,155
			Provisiones	0	0
			Disminución de Inventarios	0	0
			Aumento por Insuficiencia de Estimaciones por Pérdida o Deterioro y Obsolescencia	0	0
			Aumento por Insuficiencia de Provisiones	0	0
			Otros Gastos	-1	0
			<b>Inversión Pública</b>	<b>0</b>	<b>0</b>
			Inversión Pública no Capitalizable	0	0
			<b>Total de Gastos y Otras Pérdidas</b>	<b>23,307,626</b>	<b>104,205,542</b>
			<b>Resultados del Ejercicio (Ahorro/Desahorro)</b>	<b>15,340,413</b>	<b>-1,159,295</b>

Bajo protesta de decir verdad declaramos que los Estados Financieros y sus Notas son razonablemente correctos y responsabilidad del emisor

MTRO. HUGO GARCÍA VARGAS  
 RECTOR

ING. JOSÉ DE JESÚS ROMO SUHÉRRIZ  
 SECRETARIO ADMINISTRATIVO

**ESTADO DE CAMBIOS EN LA SITUACIÓN FINANCIERA**  
**Al 31 de Marzo del 2017**  
**(Pesos)**

Ente Público: UNIVERSIDAD POLITÉCNICA DE GUANAJUATO

Concepto	Origen	Aplicación	Concepto	Origen	Aplicación
<b>ACTIVO</b>	<b>18,240,748</b>	<b>27,918,950</b>	<b>PASIVO</b>	<b>0</b>	<b>38,383,382</b>
<b>Activo Circulante</b>	<b>18,240,748</b>	<b>25,933,147</b>	<b>Pasivo Circulante</b>	<b>0</b>	<b>38,383,382</b>
Efectivo y Equivalentes	0	25,067,682	Cuentas por Pagar a Corto Plazo	0	38,374,321
Derechos a Recibir Efectivo o Equivalentes	18,240,748	0	Documentos por Pagar a Corto Plazo	0	0
Derechos a Recibir Bienes o Servicios	0	865,465	Porción a Corto Plazo de la Deuda Pública a Largo Plazo	0	0
Inventarios	0	0	Títulos y Valores a Corto Plazo	0	0
Almacenes	0	0	Pasivos Diferidos a Corto Plazo	0	0
Estimación por Pérdida o Deterioro de Activos Circulantes	0	0	Fondos y Bienes de Terceros en Garantía y/o Administración a Corto Plazo	0	0
Otros Activos Circulantes	0	0	Provisiones a Corto Plazo	0	0
<b>Activo No Circulante</b>	<b>0</b>	<b>1,985,803</b>	Otros Pasivos a Corto Plazo	0	9,061
Inversiones Financieras a Largo Plazo	0	0	<b>Pasivo No Circulante</b>	<b>0</b>	<b>0</b>
Derechos a Recibir Efectivo o Equivalentes a Largo Plazo	0	0	Cuentas por Pagar a Largo Plazo	0	0
Bienes Inmuebles, Infraestructura y Construcciones en Proceso	0	533,874	Documentos por Pagar a Largo Plazo	0	0
Bienes Muebles	0	1,451,930	Deuda Pública a Largo Plazo	0	0
Activos Intangibles	0	0	Pasivos Diferidos a Largo Plazo	0	0
Depreciación, Deterioro y Amortización Acumulada de Bienes	0	0	Fondos y Bienes de Terceros en Garantía y/o en Administración a Largo Plazo	0	0
Activos Diferidos	0	0	Provisiones a Largo Plazo	0	0
Estimación por Pérdida o Deterioro de Activos no Circulantes	0	0	<b>HACIENDA PÚBLICA/ PATRIMONIO</b>	<b>49,906,764</b>	<b>1,845,180</b>
Otros Activos no Circulantes	0	0	<b>Hacienda Pública/Patrimonio Contribuido</b>	<b>33,407,057</b>	<b>0</b>
			Aportaciones	33,407,057	0
			Donaciones de Capital	0	0
			Actualización de la Hacienda Pública / Patrimonio	0	0
			<b>Hacienda Pública/Patrimonio Generado</b>	<b>16,499,708</b>	<b>1,845,180</b>
			Resultados del Ejercicio (Ahorro / Desahorro)	16,499,708	0
			Resultados de Ejercicios Anteriores	0	1,845,180
			Revalúos	0	0
			Reservas	0	0
			Rectificaciones de Resultados de Ejercicios Anteriores	0	0
			<b>Exceso o Insuficiencia en la Actualización de la Hacienda Pública/Patrimonio</b>	<b>0</b>	<b>0</b>
			Resultado por Posición Monetaria	0	0
			Resultado por Tenencia de Activos no Monetarios	0	0

Bajo protesta de decir verdad declaramos que los Estados Financieros y sus Notas son razonablemente correctos y responsabilidad del emisor

MTRO. HUGO GARCÍA VARGAS  
 RECTOR

ING. JOSÉ DE JESÚS ROMO GUTIÉRREZ  
 SECRETARIO ADMINISTRATIVO

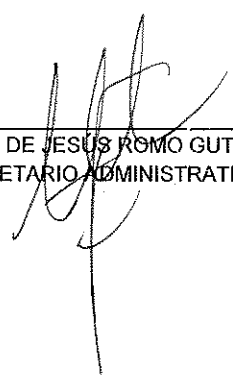
**ESTADO ANALÍTICO DEL ACTIVO**  
**Al 31 de Marzo del 2017**  
**(Pesos)**

Ente Público: UNIVERSIDAD POLITÉCNICA DE GUANAJUATO

Concepto	Saldo Inicial	Cargos del Periodo	Abonos del Periodo	Saldo Final	Variación del Periodo
	1	2	3	4=(1+2-3)	(4-1)
<b>ACTIVO</b>	<b>311,925,415</b>	<b>117,075,033</b>	<b>107,396,831</b>	<b>321,603,617</b>	<b>9,678,202</b>
<b>Activo Circulante</b>	<b>60,584,063</b>	<b>114,990,808</b>	<b>107,298,409</b>	<b>68,276,462</b>	<b>7,692,399</b>
Efectivo y Equivalentes	28,602,849	108,891,482	83,823,800	53,670,531	25,067,682
Derechos a Recibir Efectivo o Equivalentes	18,487,803	4,333,703	22,574,451	247,055	-18,240,748
Derechos a Recibir Bienes o Servicios	13,493,411	1,765,623	900,158	14,358,876	865,465
Inventarios	0	0	0	0	0
Almacenes	0	0	0	0	0
Estimación por Pérdida o Deterioro de Activos Circulantes	0	0	0	0	0
Otros Activos Circulantes	0	0	0	0	0
<b>Activo No Circulante</b>	<b>251,341,352</b>	<b>2,084,225</b>	<b>98,422</b>	<b>253,327,155</b>	<b>1,985,803</b>
Inversiones Financieras a Largo Plazo	0	0	0	0	0
Derechos a Recibir Efectivo o Equivalentes a Largo Plazo	0	0	0	0	0
Bienes inmuebles, Infraestructura y Construcciones en Proceso	218,902,499	632,296	98,422	219,436,372	533,874
Bienes Muebles	96,314,400	1,451,930	0	97,766,329	1,451,930
Activos Intangibles	0	0	0	0	0
Depreciación, Deterioro y Amortización Acumulada de Bienes	-63,875,546	0	0	-63,875,546	0
Activos Diferidos	0	0	0	0	0
Estimación por Pérdida o Deterioro de Activos no Circulantes	0	0	0	0	0
Otros Activos no Circulantes	0	0	0	0	0

Bajo protesta de decir verdad declaramos que los Estados Financieros y sus Notas son razonablemente correctos y responsabilidad del emisor

  
 MTR. HUGO GARCÍA VARGAS  
 RECTOR

  
 ING. JOSÉ DE JESÚS ROMO GUTIÉRREZ  
 SECRETARIO ADMINISTRATIVO



**ESTADO DE VARIACIÓN DE LA HACIENDA PÚBLICA**  
**Al 31 de Marzo del 2017**  
 (pesos)

Ente Público: UNIVERSIDAD POLITÉCNICA DE GUANAJUATO

Concepto	Hacienda Pública/Patrimonio Contribuido	Hacienda Pública/Patrimonio Generado de Ejercicios Anteriores	Hacienda Pública/Patrimonio Generado del Ejercicio	Ajustes por Cambios de Valor	TOTAL
<b>Rectificaciones de Resultados de Ejercicios Anteriores</b>	0	0	0	0	0
<b>Patrimonio Neto Inicial Ajustado del Ejercicio</b>	318,326,786	0	0	0	318,326,786
Aportaciones	312,183,465	0	0	0	312,183,465
Donaciones de Capital	6,143,321	0	0	0	6,143,321
Actualización de la Hacienda Pública/Patrimonio	0	0	0	0	0
<b>Variaciones de la Hacienda Pública/Patrimonio Neto del Ejercicio</b>	0	-46,689,066	0	0	-46,689,066
Resultados del Ejercicio (Ahorro/Desahorro)	0	-1,159,295	0	0	-1,159,295
Resultados de Ejercicios Anteriores	0	-45,529,772	0	0	-45,529,772
Revalúos	0	0	0	0	0
Reservas	0	0	0	0	0
<b>Hacienda Pública/Patrimonio Neto Final del Ejercicio 2015</b>	318,326,786	-46,689,066	0	0	271,637,720
<b>Cambios en la Hacienda Pública/Patrimonio Neto del Ejercicio 2016</b>	33,407,057	0	0	0	33,407,057
Aportaciones	33,407,057	0	0	0	33,407,057
Donaciones de Capital	0	0	0	0	0
Actualización de la Hacienda Pública/Patrimonio	0	0	0	0	0
<b>Variaciones de la Hacienda Pública/Patrimonio Neto del Ejercicio</b>	0	0	13,495,233	0	13,495,233
Resultados del Ejercicio (Ahorro/Desahorro)	0	0	15,340,413	0	15,340,413
Resultados de Ejercicios Anteriores	0	0	-1,845,180	0	-1,845,180
Revalúos	0	0	0	0	0
Reservas	0	0	0	0	0
<b>Saldo Neto en la Hacienda Pública / Patrimonio 2016</b>	351,733,843	-46,689,066	13,495,233	0	318,540,010

Bajo protesta de decir verdad declaramos que los Estados Financieros y sus Notas son razonablemente correctos y responsabilidad del emisor

\_\_\_\_\_  
 MTRO. HUGO GARCÍA VARGAS  
 RECTOR

\_\_\_\_\_  
 ING. JOSÉ DE JESÚS ROMO GUTIÉRREZ  
 SECRETARIO ADMINISTRATIVO

**ESTADOS DE FLUJOS DE EFECTIVO**  
**Al 31 de Marzo del 2017**  
(Pesos)

Ente Público: UNIVERSIDAD POLITÉCNICA DE GUANAJUATO

Concepto	2016	2014	Concepto	2016	2014
<b>Flujos de Efectivo de las Actividades de Gestión</b>			<b>Flujos de Efectivo de las Actividades de Inversión</b>		
<b>Origen</b>	<b>38,648,039</b>	<b>103,046,247</b>	<b>Origen</b>	<b>33,407,057</b>	<b>-31,008,150</b>
Impuestos	0	0	Bienes Inmuebles, Infraestructura y Construcciones en Proceso	32,895,496	-32,387,761
Cuotas y Aportaciones de Seguridad Social			Bienes Muebles	511,561	1,480,690
Contribuciones de mejoras	0	0	Otros Orígenes de Inversión	0	-101,079
Derechos	0	0	<b>Aplicación</b>	<b>1,985,803</b>	<b>9,262,931</b>
Productos de Tipo Corriente	813,928	2,741,040	Bienes Inmuebles, Infraestructura y Construcciones en Proceso	533,874	6,363,076
Aprovechamientos de Tipo Corriente	777,071	4,355,344	Bienes Muebles	1,451,930	2,899,855
Ingresos por Venta de Bienes y Servicios	0	2,236,120	Otras Aplicaciones de Inversión	0	0
Ingresos no Comprendidos en las Fracciones de la Ley de Ingresos Causados en Ejercicios Fiscales Anteriores Pendientes de Liquidación o Pago	0	0	<b>Flujos Netos de Efectivo por Actividades de Inversión</b>	<b>31,421,253</b>	<b>-40,271,081</b>
Participaciones y Aportaciones	6,504,833	32,893,305	<b>Flujo de Efectivo de las Actividades de Financiamiento</b>		
Transferencias, Asignaciones y Subsidios y Otras Ayudas	30,438,348	60,637,703	<b>Origen</b>	<b>0</b>	<b>0</b>
Otros Orígenes de Operación	113,859	182,734	Endeudamiento Neto	0	0
<b>Aplicación</b>	<b>23,307,627</b>	<b>96,295,366</b>	Interno	0	0
Servicios Personales	17,139,051	70,876,573	Externo	0	0
Materiales y Suministros	2,171,103	5,481,057	Otros Orígenes de Financiamiento	0	0
Servicios Generales	3,073,416	15,308,390	<b>Aplicación</b>	<b>21,693,983</b>	<b>-194,215</b>
Transferencias Internas y Asignaciones al Sector Público	0	0	Servicios de la Deuda	0	0
Transferencias al resto del Sector Público	0	0	Interno	0	0
Subsidios y Subvenciones	0	0	Externo	0	0
Ayudas Sociales	924,056.66	4,631,367.03	Otras Aplicaciones de Financiamiento	21,693,983	-194,215
Pensiones y Jubilaciones	0	0	<b>Flujos netos de Efectivo por Actividades de Financiamiento</b>	<b>-21,693,983</b>	<b>194,215</b>
Transferencias a Fideicomisos, Mandatos y Contratos Análogos	0	0	<b>Incremento/Disminución Neta en el Efectivo y Equivalentes al Efectivo</b>	<b>25,067,682</b>	<b>-33,326,006</b>
Transferencias a la Seguridad Social	0	0	<b>Efectivo y Equivalente al Efectivo al Inicio del Ejercicio</b>	<b>28,602,849</b>	<b>61,928,855</b>
Donativos	0	0	<b>Efectivo y Equivalente al Efectivo al Final del Ejercicio</b>	<b>53,670,531</b>	<b>28,602,849</b>
Transferencias al Exterior	0	0			
Participaciones	0	0			
Aportaciones	0	0			
Convenios	0	0			
Otras Aplicaciones de Operación	0	0			
<b>Flujos Netos de Efectivo por Actividades de Operación</b>	<b>15,340,412</b>	<b>6,750,861</b>			

Bajo protesta de decir verdad declaramos que los Estados Financieros y sus Notas son razonablemente correctos y responsabilidad del emisor

MIRO HUGO GARCÍA VARGAS  
RECTOR

ING. JOSÉ DE JESÚS ROMO GUTIÉRREZ  
SECRETARIO ADMINISTRATIVO

**ESTADO ANALÍTICO DE LA DEUDA Y OTROS PASIVOS**  
**Al 31 de Marzo del 2017**  
**(Pesos)**

Ente Público: UNIVERSIDAD POLITÉCNICA DE GUANAJUATO

Denominación de las Deudas	Moneda de Contratación	Institución o País Acreedor	Saldo Inicial del Periodo	Saldo Final del Periodo
<b>DEUDA PÚBLICA</b>				
<b>Corto Plazo</b>				
<b>Deuda Interna</b>				
Instituciones de Crédito			0	0
Títulos y Valores			0	0
Arrendamientos Financieros			0	0
<b>Deuda Externa</b>				
Organismos Financieros Internacionales			0	0
Deuda Bilateral			0	0
Títulos y Valores			0	0
Arrendamientos Financieros			0	0
<b>Subtotal a Corto Plazo</b>			<b>0</b>	<b>0</b>
<b>Largo Plazo</b>				
<b>Deuda Interna</b>				
Instituciones de Crédito			0	0
Títulos y Valores			0	0
Arrendamientos Financieros			0	0
<b>Deuda Externa</b>				
Organismos Financieros Internacionales			0	0
Deuda Bilateral			0	0
Títulos y Valores			0	0
Arrendamientos Financieros			0	0
<b>Subtotal a Largo Plazo</b>			<b>0</b>	<b>0</b>
<b>Otros Pasivos</b>			<b>40,287,695</b>	<b>1,904,313</b>
<b>Total Deuda y Otros Pasivos</b>			<b>40,287,695</b>	<b>1,904,313</b>

Bajo protesta de decir verdad declaramos que los Estados Financieros y sus Notas son razonablemente correctos y responsabilidad del emisor

  
 \_\_\_\_\_  
 MTRO. HUGO GARCÍA VARGAS  
 RECTOR

  
 \_\_\_\_\_  
 ING. JOSÉ DE JESÚS ROMO GUTIÉRREZ  
 SECRETARIO ADMINISTRATIVO

**INFORME DE PASIVOS CONTINGENTES**  
**Ai 31 de Marzo del 2017**  
**(Pesos)**

Ente Público: UNIVERSIDAD POLITÉCNICA DE GUANAJUATO

NOMBRE	CONCEPTO
JUICIOS	
3483/2016/LI/CA/IND	Jorge Tamayo Hernández
3484/2016/LI/CA/IND	Bertha Carolina Vega Ibarra
GARANTÍAS	
AVALES	
PENSIONES Y JUBILACIONES	

Bajo protesta de decir verdad declaramos que los Estados Financieros y sus Notas son razonablemente correctos y responsabilidad del emisor

  
\_\_\_\_\_  
MTR. HUGO GARCÍA VARGAS  
RECTOR

  
\_\_\_\_\_  
ING. JOSÉ DE JESÚS ROMO GUTIÉRREZ  
SECRETARIO ADMINISTRATIVO

**NOTAS A LOS ESTADOS FINANCIEROS**

Al 31 de Marzo del 2017

Ente Público: UNIVERSIDAD POLITÉCNICA DE GUANAJUATO

**NOTAS DE DESGLOSE**

**I) NOTAS AL ESTADO DE SITUACIÓN FINANCIERA**

**ACTIVO**

**\* EFECTIVO Y EQUIVALENTES**

ESF-01 FONDOS C/INVERSIONES FINANCIERAS	MONTO	TIPO	MONTO PARCIAL
1114 Inversiones a 3 meses			
1121 Inversiones mayores a 3 meses hasta 12.			
1121101001 INV BANAMEX 2907480	2,000.00		
1121101002 INV BANAMEX 2907514	1,359.95		
1121101003 INV BANAMEX 2907515	7,092.81		
1121101004 INV BANAMEX 2907543	1,573.25		
1121101005 INV BANAMEX 2907544020 FAM 2009	4,029.37		
1121101006 INV BANAMEX 2907544	1,441.60		
1121101007 INV BANAMEX 29075440	2,713.44		
11211 INVERSIONES A LP			
	<b>20,210.42</b>		<b>0</b>

**\* DERECHOSA RECIBIR EFECTIVO Y EQUIVALENTES Y BIENES O SERVICIOS A RECIBIR**

ESF-02 INGRESOS P/RECUPERAR	MONTO	2013	2012
1122 CUENTAS POR COBRAR CP			
1122102001 CUENTAS POR COBRAR P	75,000.00	75,000.00	300,000.00
1122602001 CUENTAS POR COBRAR A	-0.96	-0.96	1,300,835.88
1124 INGRESOS POR RECUPERAR CP			
	<b>74,999.04</b>	<b>74,999.04</b>	<b>1,600,835.88</b>

ESF-03 DEUDORES P/RECUPERAR	MONTO	90 DIAS	180 DIAS	365 DIAS
1123 DEUDORES PENDIENTES POR RECUPERAR				
1123101002 GASTOS A RESERVA DE COMPROBAR	169,759.75	169,759.75		
1123103301 SUBSIDIO AL EMPLEO	1,847.90	1,847.90		
1125 DEUDORES POR ANTICIPOS	10,000.00	10,000.00		
1125102001 FONDO FIJO	10,000.00	10,000.00		
1130 DERECHOS A RECIBIR BIENES O SERVICIOS	14,358,875.81	14,358,875.81		
1131001001 ANTICIPO A PROVEEDORES	14,018,413.12	14,018,413.12		
1134201002 ANTICIPO A CONTRATISTAS BIENES PROPIOS	340,462.69	340,462.69		
	<b>14,538,635.56</b>	<b>14,538,635.56</b>	<b>0</b>	<b>0</b>

**\* BIENES DISPONIBLES PARA SU TRANSFORMACIÓN O CONSUMO.**

ESF-05 INVENTARIO Y ALMACENES	MONTO	METODO
1140 INVENTARIOS		
1150 ALMACENES		
	<b>0</b>	

**\* INVERSIONES FINANCIERAS.**

ESF-06 FIDEICOMISOS, MANDATOS Y CONTRATOS ANALOGOS	MONTO	TIPO	CARACTERISTICAS	NOMBRE DE FIDEICOMISO0	OBJETO
1213 FIDEICOMISOS, MANDATOS Y CONTRATOS ANALOGOS					
0					

ESF-07 PARTICIPACIONES Y APORTACIONES DE CAPITAL	MONTO	TIPO	EMPRESA/OPDES
1214 PARTICIPACIONES Y APORTACIONES DE CAPITAL			
0			

**\* BIENES MUEBLES, INMUEBLES E INTAGIBLES**

ESF-08 BIENES MUEBLES E INMUEBLES	SALDO INICIAL	SALDO FINAL	FLUJO	CRITERIO
1230 BIENES INMUEBLES, INFRAESTRUCTURA Y CONTRUCCIONES EN PROCESO	218,902,498.86	219,436,372.32	533,873.76	
1231581001 TERRENOS A VALOR HISTORICO	14,000,000.00	14,000,000.00		
1233583001 EDIFICIOS A VALOR HISTORICO	74,737,729.20	74,737,729.20		
1235961900 TRABAJOS DE ACABADOS	558,272.79	558,272.79		
1236200001 CONST PROCESO 2010	27,419,166.67	27,419,166.67		
1236200002 CONST PROCESO CIERRE	53,597,229.07	53,597,229.07		
1236262200 EDIFICACION NO HABITACIONAL	27,474,629.66	28,008,503.42	533,873.76	
1236462400 DIV. DE TERRENOS Y C	233,474.09	233,474.09		
1236562500 INSTALACIONES Y EQUI	3,061,800.70	3,061,800.70		
1236662600 Otras construcciones	10,318,612.11	10,318,612.11		
1236762700 INSTALACIONES Y EQUI	2,903,995.82	2,903,995.82		
1236962001 CONSTRUCCIONES EN PR	2,861,415.30	2,861,415.30		
1236962900 Trabajos de acabados	1,736,173.15	1,736,173.15		
1240 BIENES MUEBLES	98,314,399.69	97,766,329.33	1,451,929.64	
1241151100 MUEB DE OFIC 2011	4,835,479.76	4,905,432.40	69,952.64	
1241151101 MUEB DE OFIC 2010	9,490,547.90	9,490,547.90		
1241251200 MUEB. EXCEPTO 2011	1,415,409.58	1,415,409.58		
1241351500 EQ. DE CÔMP. 2011	10,939,858.55	11,423,559.55	483,701.00	
1241351501 EQ. DE CÔMP. 2010	7,872,961.98	7,872,961.98		
1241951900 OTROS MOBIL. 2011	683,879.83	683,879.83		
1241951901 OTROS MOBIL. 2010	1,718,689.97	1,718,689.97		
1242152100 EQ. Y APARATOS 2011	1,605,678.26	1,605,678.26		
1242252200 APARATOS DEPORTIVOS 2011	100,000.00	100,000.00		
1242352300 CÂMAR. FOTOG. 2011	104,626.39	104,626.39		
1242952900 OTRO MOBIL. 2011	327,400.15	327,400.15		
1242952901 OTRO MOBIL. 2010	4,879,144.38	4,879,144.38		
1243153100 EQ. MÉDICO 2011	2,576,734.05	2,678,734.05	102,000.00	
1243153101 EQ. MÉDICO 2010	689,803.84	689,803.84		
1243253200 INSTRU. MÉDICO 2011	151,505.62	151,505.62		
1244154100 AUTOMÓVILES Y CAMIONES 2011	3,614,882.64	3,614,882.64		
1244154101 AUTOMÓVILES Y CAMIONES 2010	3,747,354.00	3,747,354.00		
1244254200 CARROCERÍAS Y REMOLQUES 2011	5,478.26	5,478.26		
1244954900 OTROS EQUIPOS DE TRANSPORTES 2011	345,786.09	345,786.09		
1244954901 OTROS EQUIPOS DE TRANSPORTES 2010	28,155.00	28,155.00		
1245055100 EQ. DE DEFENSA 2011	225,354.35	225,354.35		
1245055101 EQ. DE DEFENSA 2010	12,586.00	12,586.00		
1246156101 MAQ. Y EQUIPO 2010	98,083.34	98,083.34		
1246256200 MAQ. Y EQUIPO 2011	11,405,376.79	11,405,376.79		
1246256201 MAQ. Y EQUIPO 2010	24,190,985.89	24,190,985.89		

1246456400	SISTEMA DE AIRE ACON	170,764.76	170,764.76	
1246556500	EQ. COMUNICACI 2011	913,976.13	913,976.13	
1246556501	EQ. DE COMUNICA 2010	367,089.21	367,089.21	
1246656600	EQ. DE GENERACI 2011	580,412.70	812,288.74	231,876.04
1246656601	EQ. DE GENERACI 2010	648,842.04	648,842.04	
1246756700	HERRAM. Y MÁQUI 2011	331,222.46	895,622.42	564,399.96
1246756701	HERRAM. Y MÁQUI 2010	298,396.83	298,396.83	
1246956900	OTROS EQUIPOS 2011	1,813,167.92	1,813,167.92	
1246956901	OTROS EQUIPOS 2010	104,765.02	104,765.02	
1247151300	BIEN. ARTÍSTICO 2011	20,000.00	20,000.00	
1260	DEPRECIACIÓN, DETERIORO Y AMORTIZACIÓN ACUMULADA DE BIENES	-63,875,546	-63,875,546	
1263151101	MUEBLES DE OFICINA Y	-8,069,675.66	-8,069,675.66	
1263151201	"MUEBLES, EXCEPTO DE	-592,024.58	-592,024.58	
1263151501	EPO. DE COMPUTO Y DE	-14,292,764.53	-14,292,764.53	
1263151901	OTROS MOBILIARIOS Y	-1,529,688.05	-1,529,688.05	
1263252101	EQUIPOS Y APARATOS A	-238,777.26	-238,777.26	
1263252301	CAMARAS FOTOGRAFICAS	-43,383.39	-43,383.39	
1263252901	OTRO MOBILIARIO Y EP	-4,494,811.43	-4,494,811.43	
1263353101	EQUIPO MÉDICO Y DE L	-1,108,381.89	-1,108,381.89	
1263353201	INSTRUMENTAL MÉDICO	-105,709.62	-105,709.62	
1263454101	AUTOMÓVILES Y CAMIONES 2010	-3,395,208.64	-3,395,208.64	
1263454201	CARROCERÍAS Y REMOLQUES 2010	-5,478.26	-5,478.26	
1263454901	OTROS EQUIPOS DE TRANSPORTE 2010	-140,386.09	-140,386.09	
1263555101	EQUIPO DE DEFENSA Y	-8,076.00	-8,076.00	
1263656101	MAQUINARIA Y EQUIPO	-98,083.34	-98,083.34	
1263656201	MAQUINARIA Y EQUIPO	-26,695,532.68	-26,695,532.68	
1263656401	SISTEMAS DE AIRE ACO	-85,226.76	-85,226.76	
1263656501	EQUIPO DE COMUNICACI	-963,476.34	-963,476.34	
1263656601	EQUIPOS DE GENERACIÓ	-741,359.74	-741,359.74	
1263656701	HERRAMIENTAS Y MÁQUI	-399,256.29	-399,256.29	
1263656901	OTROS EQUIPOS 2010	-868,245.94	-868,245.94	
		<b>251,341,351.76</b>	<b>253,327,155.16</b>	<b>1,985,803.40</b>

ESF-09 INTANGIBLES Y DIFERIDOS	SALDO INICIAL	SALDO FINAL	FLUJO	CRITERIO
1250 ACTIVOS INTANGIBLES				
1270 ACTIVOS DIFERIDOS				
1260 DEPRECIACIÓN, DETERIORO Y AMORTIZACIÓN ACUMULADA DE BIENES				
	<b>0</b>	<b>0</b>	<b>0</b>	

ESF-10 ESTIMACIONES Y DETERIOROS	MONTO
1280 ESTIMACIÓN POR PÉRDIDA O DETERIORO DE ACTIVOS NO CIRCULANTES	
	<b>0</b>

ESF-11 OTROS ACTIVOS	MONTO	CARACTERÍSTICAS
	<b>0</b>	

PASIVO

ESF-12 CUENTAS Y DOCUMENTOS POR PAGAR	MONTO	90 DIAS	180 DIAS	365 DIAS
2110 CUENTAS POR PAGAR A CORTO PLAZO	-1,871,275.71			
2111101001 SUELDOS POR PAGAR	-80,369.41			
2111401003 APORTACION PATRONAL IMSS	-255,535.43			
2111401004 APORTACION PATRONAL INFONAVIT	-150,141.32			
2111501002 OTRAS PREST. SOC. Y	-42,172.87			
2112101001 PROVEEDORES DE BIENES Y SERVICIOS	-5,732.00			
2113201001 CONTRATISTAS PROY. D	-27,840.00			
2117101001 ISR NOMINA	-408,419.95			
2117101002 ISR ASIMILADOS A SALARIOS	-0.68			
2117101010 ISR RETENCION POR HONORARIOS	-89,584.29			
2117102003 CEDULAR ARRENDAMIENTO A PAGAR	-2.39			
2117102004 CEDULAR HONORARIOS A PAGAR	-10,346.55			
2117202004 APORTACIÓN TRABAJADOR IMSS	-180,681.03			
2117202005 AMORTIZACION CREDITO INFONAVIT	-194,317.39			
2117301007 IVA POR PAGAR	-0.09			
2117502102 IMPUESTO NOMINAS A PAGAR	-62.20			
2117908001 TELECOMUNICACIONES	-3,513.50			
2117917001 "OTROS, UNIFORMES, A	-3,870.28			
2117918001 DIVO 5% AL MILLAR	-8,658.16			
2117918002 CAP 2% AL MILLAR	99,474.45			
2117918004 ICIC 2 AL MILLAR	2,862.68			
2119904003 CXP GEG POR RENDIMIENTOS	-33,814.10			
2119904008 CXP REMANENTE EN SOL	-421,129.59			
2119905001 ACREEDORES DIVERSOS	-4,410.00			
2119905004 PARTIDAS EN CONCIL.BANCARIAS	-1,011.61			
2119905007 PROYECTO DE INTERNACIONALIZACIÓN	-52,000.00			
2120 DOCUMENTOS POR PAGAR A CORTO PLAZO				
	1,871,275.71	0	0	0

ESF-13 OTROS PASIVOS DIFERIDOS A CORTO PLAZO	MONTO	NATURALEZA	CARACTERÍSTICAS
2159 OTROS PASIVOS DIFERIDOS A CORTO PLAZO			
	0		

ESF-13 FONDOS Y BIENES DE TERCEROS EN GARANTÍA Y/O ADMINISTRACIÓN A CORTO PLAZO	MONTO	NATURALEZA	CARACTERÍSTICAS
2160 FONDOS Y BIENES DE TERCEROS EN GARANTÍA Y/O ADMINISTRACIÓN CP			
	0		

ESF-13 PASIVO DIFERIDO A LARGO PLAZO	MONTO	NATURALEZA	CARACTERÍSTICAS
2240 PASIVOS DIFERIDOS A LARGO PLAZO			
	0		

ESF-14 OTROS PASIVOS CIRCULANTES	MONTO	NATURALEZA	CARACTERÍSTICAS
2199 OTROS PASIVOS CIRCULANTES			
	0		



II) NOTAS AL ESTADO DE ACTIVIDADES

INGRESOS DE GESTIÓN

ERA-01 INGRESOS	MONTO	NOTA	CARACTERISTICAS
4100 INGRESOS DE GESTIÓN	-1,590,998.77		
4151510261 RENTA DE ESPACIOS DIVERSOS	-47,640.16		
4151 Produc. Derivados del Uso y Aprov.	-47,640.16		
4159510701 POR CONCEPTO DE FICHAS	-285,800.00		
4159510706 POR CONCEPTO DE CUOT	-177,792.00		
4159510708 CUOTAS RECUPERACIÓN CONGRESO	-5,500.00		
4159510710 REEXPEDICION DE CREDENCIALES	-4,788.00		
4159510715 GESTORIA DE TITULACION	-177,408.00		
4159510820 POR CONCEPTO DE CURSOS OTROS	-12,000.00		
4159511220 EVALUACIÓN MÉDICA Y FÍSICA	-103,000.00		
4159 Otros Productos que Generan Ing.	-766,288.00		
4150 Productos de Tipo Corriente	-813,928.16		
4162610061 SANCIONES	-24,010.13		
4162610062 MULTAS E INFRACCIONES	-10,780.00		
4162 Multas	-34,790.13		
4163610031 INDEMNIZACIONES (REC	-1,579.94		
4163 Indemnizaciones	-1,579.94		
4169610000 OTROS APROVECHAMIENTOS	-12,183.88		
4169610154 POR CONCEPTO DE DONATIVOS	-356,046.66		
4169610164 POR CONCEPTO DE CERTIFICACIONES	-215,940.00		
4169610165 PAGO EXTEMPORANEO REINSCRIPCIÓN	-1,530.00		
4169610903 RECURSOS INTERINSTITUCIONALES	-155,000.00		
4169 Otros Aprovechamientos	-740,700.54		
4160 Aprovechamientos de Tipo Corriente	-777,070.61		
4200 PARTICIPACIONES, APORTACIONES, TRANSFERENCIAS, ASIGNACIONES, SUBSIDIOS Y OTRAS AYUDAS	-36,943,180.86		
4213831000 SERVICIOS PERSONALES	-4,536,768.00		
4213832000 MATERIALES Y SUMINISTROS	-1,104,904.00		
4213833000 SERVICIOS GENERALES	-813,161.00		
4213834000 AYUDAS Y SUBSIDIOS	-50,000.00		
4213 Convenios	-6,504,833.00		
4210 Participaciones y Aportaciones	-6,504,833.00		
4221911000 SERVICIOS PERSONALES	-25,200,028.82		
4221912000 MATERIALES Y SUMINISTROS	-1,298,482.10		
4221913000 SERVICIOS GENERALES	-3,336,412.28		
4221914000 AYUDAS Y SUBSIDIOS	-603,424.66		
4221 Trans. Internas y Asig. al Secto	-30,438,347.86		
4220 Transferencias, Asignaciones, Subs.	-30,438,347.86		
	<b>38,534,179.63</b>		

ERA-02 OTROS INGRESOS Y BENEFICIOS	MONTO	NOTA	CARACTERISTICAS
4300 OTROS INGRESOS Y BENEFICIOS	113,868.96		
4311511001 INTERESES NORMALES	7,892.42		
4311511008 INTERESES CONVENIOS FEDERALES	9,281.83		
4311511013 INTERESES FAM EDUCACION SUPERIOR	96,686.92		
4399000008 Diferencias por redondeo	-2.21		
	<b>113,868.96</b>		

GASTOS Y OTRAS PÉRDIDAS

ERA-03 GASTOS	MONTO	%GASTO	EXPLICACION
5000 GASTOS Y OTRAS PERDIDAS	23,307,626.76	100.00	
5111113000 SUELDOS BASE AL PERS	8,343,319.30	35.80	
5112121000 HONORARIOS ASIMILABLES A SALARIOS	4,401,616.88	18.88	
5113132000 PRIMAS DE VACAS., D	13,971.15	0.06	
5114141000 APORTACIONES DE SEGURIDAD SOCIAL	977,188.33	4.19	
5114142000 APORTACIONES A FONDOS DE VIVIENDA	630,990.02	2.71	
5114143000 APORT. S. RETIRO.	648,959.25	2.78	
5115154000 PRESTACIONES CONTRACTUALES	2,123,005.95	9.11	
5121211000 MATERIALES Y ÚTILES DE OFICINA	31,285.08	0.13	
5121212000 MATERIALES Y UTILES	4,000.00	0.02	
5121215000 MATERIAL IMPRESO E I	33,270.40	0.14	
5121216000 MATERIAL DE LIMPIEZA	58,088.81	0.25	
5121217000 MATERIALES Y ÚTILES DE ENSEÑANZA	43,297.38	0.19	
5122221000 ALIMENTACIÓN DE PERSONAS	39,044.00	0.17	
5122223000 UTENSILIOS PARA EL S	8,957.07	0.04	
5123239000 OT. PROD. AMP	23,849.04	0.10	
5124241000 PRODUCTOS MINERALES NO METALICOS	3,390.00	0.01	
5124242000 CEMENTO Y PRODUCTOS DE CONCRETO	1,953.00	0.01	
5124243000 CAL., YESO Y PRODUCTOS DE YESO	1,107.00	0.00	
5124245000 VIDRIO Y PRODUCTOS DE VIDRIO	2,145.00	0.01	
5124246000 MATERIAL ELECTRICO Y ELECTRONICO	862,470.69	3.70	
5124247000 ARTICULOS METALICOS	11,812.80	0.05	
5124248000 MATERIALES COMPLEMENTARIOS	7,308.00	0.03	
5124249000 OTROS MATERIALES Y A	14,069.91	0.06	
5125251000 SUSTANCIAS QUÍMICAS	101,151.48	0.43	
5125252000 FERTILIZANTES, PESTI	1,444.00	0.01	
5125253000 MEDICINAS Y PRODUCTO	22,773.15	0.10	
5125254000 MATERIALES, ACCESOR	5,554.08	0.02	
5125255000 MAT., ACCESORIOS Y	233,031.85	1.00	
5126261000 COMBUSTIBLES, LUBRI	244,355.28	1.05	
5127272000 PRENDAS DE PROTECCIÓN	2,146.00	0.01	
5127273000 ARTÍCULOS DEPORTIVOS	4,746.97	0.02	
5127274000 PRODUCTOS TEXTILES	102.43	0.00	
5129291000 HERRAMIENTAS MENORES	340,758.04	1.46	
5129293000 REF. A. EQ. EDU Y R	903.64	0.00	
5129294000 REFACCIONES Y ACCESO	44,333.00	0.19	
5129296000 REF. EQ. TRANSP.	6,351.31	0.03	
5129298000 REF. MAQ. Y O. EQ.	17,403.53	0.07	
5131311000 SERVICIO DE ENERGÍA ELÉCTRICA	165,738.00	0.71	
5131313000 SERVICIO DE AGUA POTABLE	161,657.72	0.69	
5131314000 TELEFONÍA TRADICIONAL	11,028.44	0.05	
5131315000 TELEFONÍA CELULAR	2,287.00	0.01	
5131317000 SERV. ACCESO A INTE	186,528.00	0.80	
5131318000 SERVICIOS POSTALES Y TELEGRAFICOS	4,255.80	0.02	
5132323000 ARRE. M. Y EQ. EDU	54,000.00	0.23	
5132327000 ARRE. ACT. INTANG	318,352.82	1.37	
5132329000 OTROS ARRENDAMIENTOS	17,969.60	0.08	
5133334000 CAPACITACIÓN	42,020.31	0.18	
5133336000 SERVS. APOYO ADMVO.	165,088.67	0.71	
5133338000 SERVICIOS DE VIGILANCIA	180,499.84	0.77	
5134341000 SERVICIOS FINANCIEROS Y BANCARIOS	50,934.39	0.22	
5134344000 SEGUROS DE RESPONSABILIDAD	166,044.42	0.71	
5134345000 SEGUROS DE BIENES PATRIMONIALES	75,789.51	0.33	
5135351000 CONSERV. Y MANTENIMI	116,825.00	0.50	
5135353000 INST., REPAR. Y MTT	110,928.00	0.48	
5135355000 REPAR. Y MTTO. DE EQ	44,562.81	0.19	
5135357000 INST., REP. Y MTTO.	10,714.23	0.05	

5135358000	SERVICIOS DE LIMPIEZ	255,263.85	1.10
5135359000	SERVICIOS DE JARDINE	9,280.00	0.04
5136361200	DIFUSION POR MEDIOS ALTERNATIVOS	45,564.80	0.20
5136363000	SERV. CREA. PREPR	16,902.00	0.07
5137371000	PASAJES AEREOS	2,836.20	0.01
5137372000	PASAJES TERRESTRES	48,543.07	0.21
5137375000	VIATICOS EN EL PAIS	133,499.70	0.57
5137379000	OT. SER. TRASLADO	79.00	0.00
5138382000	GASTOS DE ORDEN SOCIAL Y CULTURAL	192,410.11	0.83
5138383000	CONGRESOS Y CONVENCIONES	172,600.00	0.74
5138385000	GASTOS DE REPRESENTACION	5,862.00	0.03
5139392000	OTROS IMPUESTOS Y DERECHOS	189,400.00	0.81
5139398000	IMPUESTO DE NOMINA	115,945.00	0.50
5242442000	BECAS O. AYUDA	924,056.66	3.96
5599000006	Diferencia por Redondeo	-1.02	
		<b>23,307,626.75</b>	<b>100%</b>

III) NOTAS AL ESTADO DE VARIACIÓN A LA HACIENDA PÚBLICA

VHP-01 PATRIMONIO CONTRIBUIDO	SALDO INICIAL	SALDO FINAL	MODIFICACION	TIPO	NATURALEZA
3110000001	APORTACIONES	-7,298.00	-7,298.00		
3110000002	BAJA DE ACTIVO FIJO	758,542.00	758,542.00		
3110915000	BIENES MUEBLES E INMUEBLES	-4,356,523.09	-4,795,464.32	-438,941.23	
3111825205	FAM EDU SUPERIOR BIE	-9,938,794.30	-10,011,414.33	-72,620.03	
3111825206	FAM EDU SUPERIOR OBRA PUBLICA	-23,120,116.49	-56,015,612.02	-32,895,495.53	
3111828005	FAFEF BIENES MUEBLES E INMUEBLES	-4,709,685.00	-4,709,685.00		
3111835000	CONVENIO BIENES MUEB	-9,198,586.96	-9,198,586.96		
3111836000	CONVENIO OBRA PÚBLICA	-32,659,157.45	-32,659,157.45		
3113825205	FAM EDU SUPERIOR BIE	-42,897,793.00	-42,897,793.00		
3113825206	FAM EDU SUPERIOR OBR	-119,690,372.61	-119,690,372.61		
3113835000	CONVENIO BIENES MUEB	-4,299,726.02	-4,299,726.02		
3113836000	CONVENIO OBRA PÚBLICA EJER ANT	-1,336,854.35	-1,336,854.35		
3113914205	ESTATALES DE EJERCIC	-20,686,201.85	-20,686,201.85		
3113914206	ESTATALES DE EJERCIC	-35,498,000.00	-35,498,000.00		
3113915000	BIENES MUEBLES E INM	-1,883,287.00	-1,883,287.00		
3113916000	OBRA PÚBLICA EJER ANTERIORES	-14,399,573.91	-14,399,573.91		
3114824206	APLICACIÓN FEDERALES	11,739,962.79	11,739,962.79		
3120000002	DONACIONES DE BIENES	-6,143,321.24	-6,143,321.24		
3110	HACIENDA PUBLICA/PATRIMONIO CONTRIBUIDO	-318,326,786.48	-351,733,843.27	-33,407,056.79	
		<b>318,326,786.48</b>	<b>351,733,843.27</b>	<b>33,407,056.79</b>	

VHP-02 PATRIMONIO GENERADO	SALDO INICIAL	SALDO FINAL	MODIFICACION	NATURALEZA	
3210	Resultado del Ejercicio (Ahorro/Des	1,159,294.71	-15,340,412.84	-16,499,707.55	
3220000013	RESULTADO EJERCICIO 2005	2,218,782.21	2,218,782.21		
3220000014	RESULTADO EJERCICIO 2006	-1,283,409.36	-1,283,409.36		
3220000015	RESULTADO EJERCICIO 2007	4,782,923.60	4,782,923.60		
3220000016	RESULTADO EJERCICIO 2008	13,065,355.58	13,065,355.58		
3220000017	RESULTADO EJERCICIO 2009	12,662,592.15	12,662,592.15		
3220000018	RESULTADO EJERCICIO 2010	21,856,239.76	21,856,239.76		
3220000019	RESULTADO EJERCICIO 2011	20,788,247.49	20,788,247.49		
3220000020	RESULTADO EJERCICIO 2012	23,782,696.54	23,782,696.54		
3220000021	RESULTADO EJERCICIO 2013	43,728,926.54	43,728,926.54		
3220000022	RESULTADO EJERC 2014	6,133,167.26	6,137,601.33	4,434.07	
3220000023	RESULTADO EJERC 2015	11,617,076.96	12,063,020.65	445,943.69	
3220000024	RESULTADO EJERC 2016		6,429,648.75	6,429,648.75	

5135358000	SERVICIOS DE LIMPIEZ	255,269.85	1.10
5135359000	SERVICIOS DE JARDINE	9,280.00	0.04
5136361200	DIFUSION POR MEDIOS ALTERNATIVOS	45,564.80	0.20
5136363000	SERV. CREA. PREPR	16,902.00	0.07
5137371000	PASAJES AEREOS	2,836.20	0.01
5137372000	PASAJES TERRESTRES	48,543.07	0.21
5137375000	VIATICOS EN EL PAIS	133,499.70	0.57
5137379000	OT. SER. TRASLADO	79.00	0.00
5138382000	GASTOS DE ORDEN SOCIAL Y CULTURAL	192,410.11	0.83
5138383000	CONGRESOS Y CONVENCIONES	172,600.00	0.74
5138385000	GASTOS DE REPRESENTACION	5,862.00	0.03
5139392000	OTROS IMPUESTOS Y DERECHOS	189,400.00	0.81
5139398000	IMPUESTO DE NOMINA	115,945.00	0.50
5242442000	BECAS O. AYUDA	924,056.66	3.96
5599000006	Diferencia por Redondeo	-1.02	
		<b>23,307,626.75</b>	<b>100%</b>

### III) NOTAS AL ESTADO DE VARIACIÓN A LA HACIENDA PÚBLICA

VHP-01 PATRIMONIO CONTRIBUIDO	SALDO INICIAL	SALDO FINAL	MODIFICACION	TIPO	NATURALEZA
3110000001	APORTACIONES	-7,298.00	-7,298.00		
3110000002	BAJA DE ACTIVO FIJO	758,542.00	758,542.00		
3110915000	BIENES MUEBLES E INMUEBLES	-4,356,523.09	-4,795,464.32	-438,941.23	
3111825205	FAM EDU SUPERIOR BIE	-9,938,794.30	-10,011,414.33	-72,620.03	
3111825206	FAM EDU SUPERIOR OBRA PUBLICA	-23,120,116.49	-56,015,612.02	-32,895,495.53	
3111828005	FAFEF BIENES MUEBLES E INMUEBLES	-4,709,685.00	-4,709,685.00		
3111835000	CONVENIO BIENES MUEB	-9,198,586.96	-9,198,586.96		
3111836000	CONVENIO OBRA PÚBLICA	-32,659,157.45	-32,659,157.45		
3113825205	FAM EDU SUPERIOR BIE	-42,897,793.00	-42,897,793.00		
3113825206	FAM EDU SUPERIOR OBR	-119,690,372.61	-119,690,372.61		
3113835000	CONVENIO BIENES MUEB	-4,299,726.02	-4,299,726.02		
3113836000	CONVENIO OBRA PÚBLICA EJER ANT	-1,336,854.35	-1,336,854.35		
3113914205	ESTATALES DE EJERCIC	-20,686,201.85	-20,686,201.85		
3113914206	ESTATALES DE EJERCIC	-35,498,000.00	-35,498,000.00		
3113915000	BIENES MUEBLES E INM	-1,883,287.00	-1,883,287.00		
3113916000	OBRA PÚBLICA EJER ANTERIORES	-14,399,573.91	-14,399,573.91		
3114824206	APLICACIÓN FEDERALES	11,739,962.79	11,739,962.79		
3120000002	DONACIONES DE BIENES	-6,143,321.24	-6,143,321.24		
3110 HACIENDA PUBLICA/PATRIMONIO CONTRIBUIDO	-318,326,786.48	-351,793,843.27	-33,407,056.79		
		<b>318,326,786.48</b>	<b>351,793,843.27</b>	<b>33,407,056.79</b>	

VHP-02 PATRIMONIO GENERADO	SALDO INICIAL	SALDO FINAL	MODIFICACION	NATURALEZA
3210 Resultado del Ejercicio (Ahorro/Des	1,159,294.71	-15,340,412.84	-16,499,707.55	
3220000013	RESULTADO EJERCICIO 2005	2,218,782.21	2,218,782.21	
3220000014	RESULTADO EJERCICIO 2006	-1,283,409.36	-1,283,409.36	
3220000015	RESULTADO EJERCICIO 2007	4,782,923.60	4,782,923.60	
3220000016	RESULTADO EJERCICIO 2008	13,065,355.58	13,065,355.58	
3220000017	RESULTADO EJERCICIO 2009	12,662,592.15	12,662,592.15	
3220000018	RESULTADO EJERCICIO 2010	21,856,239.76	21,856,239.76	
3220000019	RESULTADO EJERCICIO 2011	20,788,247.49	20,788,247.49	
3220000020	RESULTADO EJERCICIO 2012	23,782,696.54	23,782,696.54	
3220000021	RESULTADO EJERCICIO 2013	43,728,926.54	43,728,926.54	
3220000022	RESULTADO EJERC 2014	6,133,167.26	6,137,601.33	4,434.07
3220000023	RESULTADO EJERC 2015	11,617,076.96	12,063,020.65	445,943.69
3220000024	RESULTADO EJERC 2016		6,429,648.75	6,429,648.75

3220001000 CAPITALIZACIÓN RECURSOS PROPIOS	-2,599,837.16	-2,600,492.12	-654.96
3220001001 CAPITALIZACIÓN REMANENTES	-47,974,741.99	-47,974,741.99	
3220020001 FONDO DE CONTINGENCIAS	-1,185,402.54	-945,034.73	240,367.81
3220690201 APLICACIÓN DE REMANENTE PROPIO	-8,541,319.33	-10,126,270.97	-1,584,951.64
3220690202 APLICACIÓN DE REMANENTE FEDERAL	-52,875,544.09	-56,565,151.60	-3,689,607.51
3220690203 REMANENTE INSTERINSTITUCIONAL	-645,982.11	-645,982.11	
SUB TOTAL	45,529,771.51	47,374,951.72	1,845,180.21
3210 HACIENDA PUBLICA /PATRIMONIO GENERADO	46,689,066.22	32,034,538.88	-14,654,527.34
	<b>46,689,066.22</b>	<b>32,034,538.88</b>	<b>14,654,527.34</b>

IV) NOTAS AL ESTADO DE FLUJO DE EFECTIVO

EFE-01 FLUJO DE EFECTIVO	SALDO INICIAL	SALDO FINAL	FLUJO
1112101001 BANAMEX 7480502	4,113,606.95	3,681,635.00	-431,971.95
1112101002 BANAMEX 7514946	40,000.00	40,000.00	
1112101003 BANAMEX 7515640	211,979.39	1,251,892.35	1,039,912.96
1112101004 BANAMEX 002218029075438656	33,441.67	33,441.67	
1112101005 BANAMEX 7544020	230,000.00		-230,000.00
1112101006 BANAMEX 7544144	134,000.00	134,000.00	
1112101007 BANAMEX 7544039	30,000.00	30,000.00	
1112101008 BANAMEX 0290 7547097	983,094.60	981,027.25	-2,067.35
1112101009 BANAMEX 7551280	2,201,601.15	2,270,035.34	68,434.19
1112101011 EXTENSIONISMO RURAL 321773-2	78,324.75	78,324.75	
1112101013 BANAMEX FAM 2012 6268	285,802.54	284,249.01	-1,553.53
1112101018 BANAMEX 3199026 EXT RURAL F.10120	170,018.47	170,018.47	
1112107001 SERFIN92-00040695-3	3,493,143.93	12,286,588.03	8,793,444.10
1112107002 SERFIN65-50182547-2	664,184.05	3,571,480.17	2,907,296.12
1112107003 SERFIN-92000586826	335,762.06	415,408.26	79,646.20
1112107004 SERFIN-65501972950	679,525.29	145,012.23	-534,513.06
1112107006 SERFIN-65-50202481-3	1,535,120.05	3,343,774.53	1,808,654.48
1112107011 SERFIN 6550 2177 316 KA08	13,360.23		-13,360.23
1112107018 SERFIN 2694825 INGRE	1,316,220.29	1,316,220.29	
1112107019 SERFIN 2648549 CONCYTEG	294,672.98	294,672.98	
1112107022 SERFIN 6550299366 FAM 2011	137,285.52		-137,285.52
1112107024 SERFIN 655032141359 PROMEP	413,530.36	678,408.03	264,877.67
1112107027 SERFIN 65504385403 R	29.00	1,501,611.00	1,501,582.00
1112107031 SERFIN SANTANDER 180	72,339.76	72,339.76	
1112107032 SERFIN SANTANDER 180	302,045.32	302,045.32	
1112107033 SERFIN SANTANDER 180	954,535.71	155,607.72	-798,927.99
1112107034 SERFIN SANTANDER 180	273,704.77	189,337.40	-84,367.37
1112107035 SERFIN SANTANDER 180	2,870.55	17,331,983.70	17,329,113.15
1112107036 SERFIN SANTANDER 180	38,780.60	44,736.50	5,955.90
1112107037 SERFIN SANTANDER 180	496,619.97	287,192.62	-209,427.35
1112107039 SANTANDER 1800004007	158,684.69	103,836.24	-54,848.45
1112107040 SANTANDER 1800004129	207,357.84	183,150.16	-24,207.68
1112107042 SANTANDER 1800004390	-93,068.38	1,128,418.86	1,221,487.24
1112107043 SANTANDER 18000043682 Evercast	987,316.71	861,476.54	-125,840.17
1112107044 SANTANDER 1800004198	114,844.08	44,708.17	-70,135.91
1112107045 SANTANDER 1800004446	3,562,776.62	457,898.51	-3,104,878.11
1112107046 SANTANDER 180000469	4,129,337.43		-4,129,337.43
1112 Bancos/Tesorería	28,602,848.95	53,670,530.86	25,067,681.91
	<b>28,602,848.95</b>	<b>53,670,530.86</b>	<b>25,067,681.91</b>

EFE-02 ADQ. BIENES MUEBLES E INMUEBLES	FLUJO	% SUB
1210 INVERSIONES FINANCIERAS A LARGO PLAZO		
1230 BIENES INMUEBLES, INFRAESTRUCTURA Y CONSTRUCCIONES EN PROCESO	533,873.76	
1236262200 EDIFICACIÓN NO HABITACIONAL	533,873.76	
1240 BIENES MUEBLES	1,451,929.64	
1241151100 MUEBLES DE OFICINA Y ESTANTERÍA 2011	69,952.64	
1241351500 EQUIPO DE CÓMPUTO Y DE TECNOLOGÍAS DE LA INF 2011	483,701.00	
1243153100 EQUIPO MÉDICO Y DE LABORATORIO	102,000.00	
1246656600 EQUIPOS DE GENERACIÓN ELÉCTRICA, APAR Y ACC 2011	231,876.04	
1246756700 HERRAMIENTAS Y MÁQUINAS-HERRAMIENTAS 2011	564,399.96	
1250 ACTIVOS INTANGIBLES		
	<b>1,985,803.40</b>	

Bienes Inmuebles, Infraestructura y Construcciones en Proceso

IV) CONCILIACIÓN DE LOS INGRESOS PRESUPUESTARIOS Y CONTABLES, ASÍ COMO ENTRE LOS EGRESOS PRESUPUESTARIOS Y LOS GASTOS

Conciliación entre los Ingresos Presupuestarios y Contables Correspondiente del 1° de Enero al 31 de Marzo de 2017 (Cifras en pesos)		
<b>1. Ingresos Presupuestarios</b>		<b>77,329,656.74</b>
<b>2. Más ingresos contables no presupuestarios</b>		<b>-2.21</b>
Incremento por variación de inventarios	\$XXX	
Disminución del exceso de estimaciones por pérdida o deterioro u obsolescencia	\$XXX	
Disminución del exceso de provisiones	\$XXX	
Otros ingresos y beneficios varios	\$XXX	
Otros ingresos contables no presupuestarios		-2.21
<b>3. Menos ingresos presupuestarios no contables</b>		<b>38,681,615.94</b>
Productos de capital	\$XXX	
Aprovechamientos capital	\$XXX	
Ingresos derivados de financiamientos	\$XXX	
Otros Ingresos presupuestarios no contables		38,681,615.94
<b>4. Ingresos Contables (4 = 1 + 2 - 3)</b>		<b>38,648,038.59</b>

Conciliación entre los Egresos Presupuestarios y los Gastos Contables Correspondiente del 1° de Enero al 31 de Marzo de 2017 (Cifras en pesos)		
<b>1. Total de egresos (presupuestarios)</b>		<b>25,293,430.17</b>
<b>2. Menos egresos presupuestarios no contables</b>		<b>1,985,803.40</b>
Mobiliario y equipo de administración	553,653.64	
Mobiliario y equipo educacional y recreativo	\$XXX	
Equipo e Instrumental médico y de laboratorio	102,000.00	
Vehículos y equipo de transporte	\$XXX	
Equipo de defensa y seguridad	\$XXX	
Maquinaria, otros equipos y herramientas	796,276.00	
Activos biológicos	\$XXX	
Bienes Inmuebles	\$XXX	
Activos intangibles	\$XXX	
Obra pública en bienes propios	633,873.76	
Acciones y participaciones de capital	\$XXX	
Compra de títulos y valores	\$XXX	
Inversiones en fideicomisos, mandatos y otros análogos	\$XXX	
Provisiones para contingencias y otras erogaciones especiales	\$XXX	
Amortización de la deuda pública	\$XXX	
Adeudos de ejercicios fiscales anteriores (ADEFAS)	\$XXX	
Otros Egresos Presupuestales No Contables	0.00	
<b>3. Más Gasto Contables No Presupuestales</b>		<b>1.02</b>
Estimaciones, depreciaciones, deterioros, obsolescencia y amortizaciones	\$XXX	

Provisiones	\$XXX
Disminución de inventarios	\$XXX
Aumento por insuficiencia de estimaciones por pérdida o deterioro u obsolescencia	\$XXX
Aumento por insuficiencia de provisiones	\$XXX
Otros Gastos	-1.02
Otros Gastos Contables No Presupuestales	\$XXX

**4. Total de Gasto Contable (4 = 1 - 2 + 3)**

**23,307,625.75**

**NOTAS DE MEMORIA**

NOTAS DE MEMORIA.	SALDO INICIAL	SALDO FINAL	FLUJO
7000 CUENTAS DE ORDEN CONTABLES			
	0	0	0

**NOTAS DE GESTIÓN ADMINISTRATIVA**

**1 Introducción**

La Universidad Politécnica de Guanajuato es un organismo descentralizado, cuyo objetivo es impartir Educación Superior. Los Estados Financieros de los entes públicos, proveen de información financiera a los principales usuarios de la misma, al Congreso y a los ciudadanos.

El objetivo del presente documento es la revelación del contexto y de los aspectos económicos-financieros más relevantes que influyeron en las decisiones del período, y que deberán ser considerados en la elaboración de los estados financieros para la mayor comprensión de los mismos y sus particularidades.

De esta manera, se informa y explica la respuesta del gobierno a las condiciones relacionadas con la información financiera de cada período de gestión; además, de exponer aquellas políticas que podrían afectar la toma de decisiones en períodos posteriores.

**2 Panorama Económico y Financiero**

La operación de la Institución está subsidiada a través de los recursos otorgados por el Gobierno Estatal y Federal, en un 50% respectivamente.

**3 Autorización e Historia**

La Universidad Politécnica de Guanajuato es un ente público descentralizado de la administración pública, creado el 2 de Agosto

**4 Organización y Objeto Social**

La Universidad proporciona servicios de educación superior formando integralmente a personas a través de diversos programas educativos, reconocidos por su calidad y pertinencia, basados en el modelo de las Universidades Politécnicas.

**5 Bases de Preparación de los Estados Financieros**

Se sujeta a la normatividad emitida por el CONAC y las disposiciones legales aplicables, así como los lineamientos de Gobierno del Estado de Guanajuato.

**6 Políticas de Contabilidad Significativas**

NA

**7 Posición en Moneda Extranjera y Protección por Riesgo Cambiario**

NA

**8. Reporte Análítico del Activo**

Se aplican las tasas de depreciación de la Ley del Impuesto sobre la Renta.

**9 Fideicomisos, Mandatos y Análogos**

NA

**10 Reporte de la Recaudación**

Los ingresos por Derechos Educativos se depositan en una cuenta específica que se tiene para recibir pagos referenciados, por los conceptos de servicios escolares.

**11 Información sobre la Deuda y el Reporte Análítico de la Deuda**

NA

**12. Calificaciones otorgadas**

Informar, tanto del ente público como cualquier transacción realizada, que haya sido sujeta a una calificación crediticia.

**13 Proceso de Mejora**

NA

**14 Información por Segmentos**

NA

**15 Eventos Posteriores al Cierre**

NA

**16 Partes Relacionadas**

NA

**17 Responsabilidad Sobre la Presentación Razonable de la Información Contable**

La información financiera de los Estados Financieros y Presupuestales, así como sus notas es generada por el Jefe de Departamento de Recursos Financieros de la Universidad y son firmados por el Rector, el Mtro. Hugo García Vargas, así como por el Secretario Administrativo, el Ing. José de Jesús Romo Gutiérrez.

Bajo protesta de decir verdad declaramos que los Estados Financieros y sus Notas son razonablemente correctos y responsabilidad del emisor

  
MRO. HUGO GARCIA VARGAS  
RECTOR

  
ING. JOSÉ DE JESÚS ROMO GUTIERREZ  
SECRETARIO ADMINISTRATIVO





# Información Presupuestaria

1er Trim 2017

1. Introduction  
2. Background  
3. Methodology  
4. Results  
5. Discussion  
6. Conclusion  
7. References  
8. Appendix  
9. Glossary  
10. Index

**ESTADO ANALITICO DE INGRESOS**  
**POR FUENTE DE FINANCIAMIENTO Y FUENTE DE FINANCIAMIENTO/RUBRO**  
 Del 1 de Enero al 31 de Marzo de 2017

Ente Público: **UNIVERSIDAD POLITÉCNICA DE GUANAJUATO**

Rubro de Ingresos	Ingreso					Diferencia (6 = 5 - 1)
	Estimado	Ampliaciones y Reducciones	Modificado	Devengado	Recaudado	
	(1)	(2)	(3= 1 + 2)	(4)	(5)	
Impuestos	-	-	-	-	-	-
Cuotas y Aportaciones de Seguridad Social	-	-	-	-	-	-
Contribuciones de Mejoras	-	-	-	-	-	-
Derechos	-	-	-	-	-	-
Productos	2,889,774.00	167,141.29	3,056,915.29	927,789.33	927,789.33	1,961,984.67
Corriente	2,889,774.00	167,141.29	3,056,915.29	927,789.33	927,789.33	1,961,984.67
Capital	-	-	-	-	-	-
Aprovechamientos	523,650.00	9,167,922.87	9,691,572.87	6,051,629.76	6,051,629.76	5,527,979.76
Corriente	487,100.00	9,156,521.27	9,643,621.27	6,039,445.88	6,039,445.88	5,552,345.88
Capital	-	-	-	-	-	-
No Comprendidos en las fracciones de la Ley de Ingresos ejercicios fiscales anteriores pendiente de liquidación o pago	-	-	-	-	-	-
Ingresos por Ventas de Bienes y Servicios	-	-	-	-	-	-
Participaciones y Aportaciones	-	64,763,248.56	64,763,248.56	39,472,948.56	39,472,948.56	39,472,948.56
Transferencias, Asignaciones, Subsidios y Otras Ayudas	68,339,132.02	-	68,339,132.02	30,877,289.09	30,877,289.09	37,461,842.93
Ingresos Derivados de Financiamientos	-	-	-	-	-	-
<b>Total</b>	<b>71,752,556.02</b>	<b>74,098,312.72</b>	<b>145,850,868.74</b>	<b>77,329,656.74</b>	<b>77,329,656.74</b>	<b>5,577,100.72</b>

Ingresos excedentes<sup>1</sup>

Estado Analítico de Ingresos Por Fuente de Financiamiento		Ingreso					Diferencia (6 = 5 - 1)
		Estimado	Ampliaciones y Reducciones	Modificado	Devengado	Recaudado	
		(1)	(2)	(3= 1 + 2)	(4)	(5)	
4	INGRESOS PROPIOS	3,413,424.00	4,158,404.18	7,571,828.18	3,028,810.80	3,028,810.80	384,613.20
4 5	PRODUCTOS	2,577,774.00	43,631.67	2,621,405.67	718,788.55	718,788.55	1,858,985.45
4 5.1	PRODUCTOS DE TIPO CORRIENTE	2,577,774.00	43,631.67	2,621,405.67	718,788.55	718,788.55	1,858,985.45
4 6	APROVECHAMIENTOS	51,550.00	4,114,772.51	4,166,322.51	1,989,552.25	1,989,552.25	1,938,002.25
4 6.1	APROVECHAMIENTOS TIPO CORRIENTE	51,550.00	560,572.87	612,122.87	404,600.61	404,600.61	353,050.61
4 6.9	APROVECHAMIENTOS NO COMPRENDIDOS EN	-	3,554,199.64	3,554,199.64	1,584,951.64	1,584,951.64	1,584,951.64
5	RECURSOS FEDERALES	-	69,784,908.54	69,784,908.54	43,268,556.85	43,268,556.85	43,268,556.85
5 5	PRODUCTOS	-	123,509.62	123,509.62	106,000.78	106,000.78	106,000.78
5 5.1	PRODUCTOS DE TIPO CORRIENTE	-	123,509.62	123,509.62	106,000.78	106,000.78	106,000.78
5 6	APROVECHAMIENTOS	-	4,898,150.36	4,898,150.36	3,689,607.51	3,689,607.51	3,689,607.51
5 6.9	APROVECHAMIENTOS NO COMPRENDIDOS EN	-	4,898,150.36	4,898,150.36	3,689,607.51	3,689,607.51	3,689,607.51
5 8	PARTICIPACIONES Y APORTACIONES	-	64,763,248.56	64,763,248.56	39,472,948.56	39,472,948.56	39,472,948.56
5 8.2	APORTACIONES	-	32,968,115.56	32,968,115.56	32,968,115.56	32,968,115.56	32,968,115.56
5 8.3	CONVENIOS	-	31,795,133.00	31,795,133.00	6,504,833.00	6,504,833.00	6,504,833.00
6	RECURSOS ESTATALES	68,339,132.02	-	68,339,132.02	30,877,289.09	30,877,289.09	37,461,842.93
6 9	TRANS., ASIGNACIONES, SUBSIDIOS Y	68,339,132.02	-	68,339,132.02	30,877,289.09	30,877,289.09	37,461,842.93
6 9.1	TRANS. INTERNAS Y ASIGN. A SECTOR PUB.	68,339,132.02	-	68,339,132.02	30,877,289.09	30,877,289.09	37,461,842.93
7	OTROS RECURSOS	-	155,000.00	155,000.00	155,000.00	155,000.00	155,000.00
7 6	APROVECHAMIENTOS	-	155,000.00	155,000.00	155,000.00	155,000.00	155,000.00
7 6.1	APROVECHAMIENTOS TIPO CORRIENTE	-	155,000.00	155,000.00	155,000.00	155,000.00	155,000.00
<b>Total</b>		<b>71,752,556.02</b>	<b>74,098,312.72</b>	<b>145,850,868.74</b>	<b>77,329,656.74</b>	<b>77,329,656.74</b>	<b>5,577,100.72</b>

Ingresos excedentes<sup>1</sup>

Bajo protesta de decir verdad declaramos que los Estados Financieros y sus Notas son razonablemente correctos y responsabilidad del emisor

<sup>1</sup> Los ingresos excedentes se presentan para efectos de cumplimiento de la Ley General de Contabilidad Gubernamental y el importe reflejado debe ser siempre mayor a cero

MTRO. HUGO GARCÍA VARGAS  
RECTOR

ING. JOSÉ DE JESÚS ROMO GUTIÉRREZ  
SECRETARIO ADMINISTRATIVO

**ESTADO ANALÍTICO DEL EJERCICIO DEL PRESUPUESTO DE EGRESOS**  
**CLASIFICACIÓN ADMINISTRATIVA**  
 Del 1 de Enero al 31 de Marzo de 2017

Ente Público: **UNIVERSIDAD POLITÉCNICA DE GUANAJUATO**

Concepto	Egresos							Subejercicio 6 = (3 - 5)
	Aprobado	Ampliaciones/ (Reducciones)	Modificado	Comprometido	Devengado	Ejercido	Pagado	
	1	2	3 = (1 + 2)	4	5	6	7	
DEPACHO DEL C. RECTOR	2,849,475.52	36,237,697.90	39,087,173.42	2,500,273.38	2,500,273.38	2,500,273.38	2,500,273.38	36,586,900.04
DESPACHO DE LA SRIA. ACADEMICA	36,502,193.04	24,008,146.01	60,510,339.05	10,048,737.24	10,048,737.24	10,048,737.24	10,048,737.24	50,461,601.81
DESPACHO DE LA SRIA. ADMVA.	31,899,313.10	13,247,669.26	45,146,982.36	12,402,361.69	12,402,361.69	12,402,361.69	12,402,361.69	32,744,620.67
DESPACHO DEL ABOGADO GENERAL	501,574.36	604,799.55	1,106,373.91	342,057.86	342,057.86	342,057.86	342,057.86	764,316.05
	-	-	-	0.00	0.00	0.00	0.00	-
	-	-	-	-	-	-	-	-
	-	-	-	-	-	-	-	-
	-	-	-	-	-	-	-	-
<b>Total del Gasto</b>	<b>71,752,556.02</b>	<b>74,098,312.72</b>	<b>145,850,868.74</b>	<b>25,293,430.17</b>	<b>25,293,430.17</b>	<b>25,293,430.17</b>	<b>25,293,430.17</b>	<b>120,557,438.57</b>

Bajo protesta de decir verdad declaramos que los Estados Financieros y sus Notas son razonablemente correctos y responsabilidad del emisor

\_\_\_\_\_  
 MTRO. HUGO GARCÍA VARGAS  
 RECTOR

\_\_\_\_\_  
 ING. JOSÉ DE JESÚS ROMO GUTIÉRREZ  
 SECRETARIO ADMINISTRATIVO

**ESTADO ANALÍTICO DEL EJERCICIO DEL PRESUPUESTO DE EGRESOS**  
**CLASIFICACIÓN POR OBJETO DEL GASTO (CAPÍTULO Y CONCEPTO)**  
 Del 1 de Enero al 31 de Marzo de 2017

Ente Público: **UNIVERSIDAD POLITÉCNICA DE GUANAJUATO**

Concepto	Egresos							Subejercicio
	Aprobado	Ampliaciones/ (Reducciones)	Modificado	Comprometido	Devengado	Ejercido	Pagado	
	1	2	3 = (1 + 2)	4	5	6	7	
<b>Servicios Personales</b>	<b>50,400,057.56</b>	<b>25,820,483.10</b>	<b>76,220,540.66</b>	<b>17,139,050.88</b>	<b>17,139,050.88</b>	<b>17,139,050.88</b>	<b>17,139,050.88</b>	<b>59,081,489.78</b>
Remuneraciones al personal de carácter permanente	25,992,731.34	10,707,786.78	36,700,518.12	8,343,319.30	8,343,319.30	8,343,319.30	8,343,319.30	28,357,198.82
Remuneraciones al personal de carácter transitorio	8,954,186.84	6,784,102.29	15,738,288.93	4,401,616.88	4,401,616.88	4,401,616.88	4,401,616.88	11,336,672.05
Remuneraciones adicionales y especiales	3,938,019.42	2,955,445.14	6,893,464.56	13,971.15	13,971.15	13,971.15	13,971.15	6,879,493.41
Seguridad Social	5,891,532.22	3,545,497.13	9,437,029.35	2,257,137.60	2,257,137.60	2,257,137.60	2,257,137.60	7,179,891.75
Otras prestaciones sociales y económicas	5,623,587.94	1,827,651.76	7,451,239.70	2,123,005.95	2,123,005.95	2,123,005.95	2,123,005.95	5,328,233.75
Previsiones	0.00	0.00	0.00	0.00	0.00	0.00	0.00	0.00
Pago de estímulos a servidores públicos	0.00	0.00	0.00	0.00	0.00	0.00	0.00	0.00
<b>Materiales y Suministros</b>	<b>5,042,419.14</b>	<b>4,100,027.95</b>	<b>9,142,447.09</b>	<b>2,171,102.94</b>	<b>2,171,102.94</b>	<b>2,171,102.94</b>	<b>2,171,102.94</b>	<b>6,971,344.15</b>
Materiales de administración, emisión de documentos y artículos oficiales	2,318,204.00	415,480.56	2,733,684.56	169,941.67	169,941.67	169,941.67	169,941.67	2,563,742.89
Alimentos y utensilios	262,126.00	156,159.07	418,285.07	48,001.07	48,001.07	48,001.07	48,001.07	370,284.00
Materias primas y materiales de producción y comercialización	413.00	78,918.00	79,331.00	23,849.04	23,849.04	23,849.04	23,849.04	55,481.98
Materiales y artículos de construcción y de reparación	1,162,655.00	1,068,606.76	2,231,261.76	904,256.40	904,256.40	904,256.40	904,256.40	1,327,005.36
Productos químicos, farmacéuticos y de laboratorio	221,089.00	627,085.08	848,174.08	363,954.56	363,954.56	363,954.56	363,954.56	484,219.52
Combustibles, lubricantes y aditivos	247,863.00	801,534.89	1,049,397.89	244,355.28	244,355.28	244,355.28	244,355.28	805,042.61
Vestuario, blancos, prendas de protección y artículos deportivos	380,234.00	13,382.00	393,616.00	6,995.40	6,995.40	6,995.40	6,995.40	386,620.60
Materiales y suministros para seguridad	0.00	0.00	0.00	0.00	0.00	0.00	0.00	0.00
Herramientas, refacciones y accesorios menores	449,835.14	938,861.59	1,388,696.73	409,749.52	409,749.52	409,749.52	409,749.52	978,947.21
<b>Servicios Generales</b>	<b>11,603,673.80</b>	<b>7,974,483.87</b>	<b>19,578,157.67</b>	<b>3,073,416.29</b>	<b>3,073,416.29</b>	<b>3,073,416.29</b>	<b>3,073,416.29</b>	<b>16,504,741.38</b>
Servicios básicos	1,233,077.80	982,777.20	2,215,855.00	531,494.96	531,494.96	531,494.96	531,494.96	1,684,360.04
Servicios de arrendamiento	1,832,828.00	618,715.70	2,451,543.70	390,322.42	390,322.42	390,322.42	390,322.42	2,061,219.28
Servicios profesionales, científicos, técnicos y otros servicios	1,795,466.69	1,515,694.29	3,311,160.98	387,608.82	387,608.82	387,608.82	387,608.82	2,923,552.16
Servicios financieros, bancarios y comerciales	1,344,591.00	474,216.70	1,818,807.70	292,768.32	292,768.32	292,768.32	292,768.32	1,526,039.38
Servicios de instalación, reparación, mantenimiento y conservación	1,210,027.00	2,643,379.92	3,853,406.92	547,579.89	547,579.89	547,579.89	547,579.89	3,305,827.03
Servicios de comunicación social y publicidad	338,979.25	311,029.25	650,008.50	62,466.80	62,466.80	62,466.80	62,466.80	597,541.70
Servicios de traslado y viáticos	174,322.00	401,612.81	575,934.81	184,957.97	184,957.97	184,957.97	184,957.97	390,976.84
Servicios oficiales	2,786,792.00	246,716.00	3,033,508.00	370,872.11	370,872.11	370,872.11	370,872.11	2,662,635.89
Otros servicios generales	887,592.06	780,342.00	1,667,934.06	305,345.00	305,345.00	305,345.00	305,345.00	1,362,589.08
<b>Transferencias, Asignaciones, Subsidios y Otras Ayudas</b>	<b>2,034,600.00</b>	<b>686,561.20</b>	<b>2,721,161.20</b>	<b>924,056.66</b>	<b>924,056.66</b>	<b>924,056.66</b>	<b>924,056.66</b>	<b>1,797,104.54</b>
Subsidios y Subvenciones	2,034,600.00	686,561.20	2,721,161.20	924,056.66	924,056.66	924,056.66	924,056.66	1,797,104.54
<b>Bienes Muebles, Inmuebles e Intangibles</b>	<b>1,480,000.20</b>	<b>2,621,261.07</b>	<b>4,101,261.27</b>	<b>1,451,929.64</b>	<b>1,451,929.64</b>	<b>1,451,929.64</b>	<b>1,451,929.64</b>	<b>2,649,331.63</b>
Mobiliario y equipo de administración	1,280,000.00	1,106,545.03	2,386,545.03	553,653.64	553,653.64	553,653.64	553,653.64	1,832,891.39
Mobiliario y equipo educacional y recreativo	200,000.20	32,840.00	232,840.20	0.00	0.00	0.00	0.00	232,840.20
Equipo e instrumental médico y de laboratorio	0.00	460,000.00	460,000.00	102,000.00	102,000.00	102,000.00	102,000.00	358,000.00
Maquinaria, otros equipos y herramientas	0.00	1,021,876.04	1,021,876.04	796,276.00	796,276.00	796,276.00	796,276.00	225,600.04
<b>Inversión Pública</b>	<b>0.00</b>	<b>32,895,495.53</b>	<b>32,895,495.53</b>	<b>533,873.76</b>	<b>533,873.76</b>	<b>533,873.76</b>	<b>533,873.76</b>	<b>32,361,621.77</b>
Obra pública en bienes propios	0.00	32,895,495.53	32,895,495.53	533,873.76	533,873.76	533,873.76	533,873.76	32,361,621.77
<b>Inversiones Financieras</b>	<b>1,191,805.32</b>	<b>0.00</b>	<b>1,191,805.32</b>	<b>0.00</b>	<b>0.00</b>	<b>0.00</b>	<b>0.00</b>	<b>1,191,805.32</b>
Provisiones para contingencias y otras erogaciones especiales	1,191,805.32	0.00	1,191,805.32	0.00	0.00	0.00	0.00	1,191,805.32
<b>Total del Gasto</b>	<b>71,752,556.02</b>	<b>74,098,312.72</b>	<b>145,850,868.74</b>	<b>23,841,500.53</b>	<b>23,841,500.53</b>	<b>23,841,500.53</b>	<b>23,841,500.53</b>	<b>120,557,438.57</b>

Bajo protesta de decir verdad declaramos que los Estados Financieros y sus Notas son razonablemente correctos y responsabilidad del emisor

MTRO. HUGO GARCÍA VARGAS  
RECTOR

ING. JOSÉ DE JESÚS ROMO GUTIÉRREZ  
SECRETARIO ADMINISTRATIVO

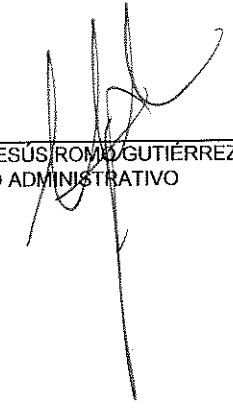
**ESTADO ANALÍTICO DEL EJERCICIO DEL PRESUPUESTO DE EGRESOS**  
**CLASIFICACIÓN ECONÓMICA (POR TIPO DE GASTO)**  
 Del 1 de Enero al 31 de Marzo de 2017

Ente Público: **UNIVERSIDAD POLITÉCNICA DE GUANAJUATO**

Concepto	Egresos							Subejercicio
	Aprobado	Ampliaciones/ (Reducciones)	Modificado	Comprometido	Devengado	Ejercido	Pagado	
	1	2	3 = (1 + 2)	4	5	6	7	
Gasto Corriente	70,272,555.82	38,581,556.12	108,854,111.94	23,939,461.31	23,307,626.77	23,307,626.77	23,307,626.77	85,546,485.17
Gasto de Capital	1,480,000.20	35,516,756.60	36,996,756.80	2,675,803.35	1,985,803.40	1,985,803.40	1,985,803.40	35,010,953.40
Amortización de la Deuda y Disminución de Pasivos			-					
<b>Total del Gasto</b>	<b>71,752,556.02</b>	<b>74,098,312.72</b>	<b>145,850,868.74</b>	<b>26,615,264.66</b>	<b>25,293,430.17</b>	<b>25,293,430.17</b>	<b>25,293,430.17</b>	<b>120,557,438.57</b>

Bajo protesta de decir verdad declaramos que los Estados Financieros y sus Notas son razonablemente correctos y responsabilidad del emisor

  
 MRO. HUGO GARCÍA VARGAS  
 RECTOR

  
 ING. JOSÉ DE JESÚS ROMO GUTIÉRREZ  
 SECRETARIO ADMINISTRATIVO

ESTADO ANALÍTICO DEL EJERCICIO DEL PRESUPUESTO DE EGRESOS

CLASIFICACIÓN FUNCIONAL (FINALIDAD Y FUNCIÓN)

Del 01 de Enero al 31 de Marzo de 2017

Ente Público: UNIVERSIDAD POLITÉCNICA DE GUANAJUATO

Concepto	Egresos							Subejercicio
	Aprobado	Ampliaciones/ (Reducciones)	Modificado	Comprometido	Devengado	Ejercido	Pagado	
	1	2	3 = (1 + 2)	4	5	6	7	8 = (3 - 5)
<b>Gobierno</b>								
Legislación	-	-	-	-	-	-	-	-
Justicia	-	-	-	-	-	-	-	-
Coordinación de la Política de Gobierno	-	-	-	-	-	-	-	0
Relaciones Exteriores	-	-	-	-	-	-	-	0
Asuntos Financieros y Hacendarios	-	-	-	-	-	-	-	0
Seguridad Nacional	-	-	-	-	-	-	-	0
Asuntos de Orden Público y de Seguridad Interior	-	-	-	-	-	-	-	0
Otros Servicios Generales	-	-	-	-	-	-	-	0
<b>Desarrollo Social</b>	71,752,556.02	74,098,312.72	145,850,868.74	26,615,264.66	25,293,430.17	25,293,430.17	25,293,430.17	120,557,438.57
Protección Ambiental	-	-	-	-	-	-	-	0
Vivienda y Servicios a la Comunidad	-	-	-	-	-	-	-	0
Salud	-	-	-	-	-	-	-	0
Recreación, Cultura y Otras Manifestaciones Sociales	-	-	-	-	-	-	-	0
Educación	-	-	-	-	-	-	-	0
Protección Social	71,752,556.02	74,098,312.72	145,850,868.74	26,615,264.66	25,293,430.17	25,293,430.17	25,293,430.17	120,557,438.57
Otros Asuntos Sociales	-	-	-	-	-	-	-	0
<b>Desarrollo Económico</b>	-	-	-	-	-	-	-	-
Asuntos Económicos, Comerciales y Laborales en General	-	-	-	-	-	-	-	-
Agropecuaria, Silvicultura, Pesca y Caza	-	-	-	-	-	-	-	-
Combustibles y Energía	-	-	-	-	-	-	-	-
Minería, Manufacturas y Construcción	-	-	-	-	-	-	-	-
Transporte	-	-	-	-	-	-	-	-
Comunicaciones	-	-	-	-	-	-	-	-
Turismo	-	-	-	-	-	-	-	-
Ciencia, Tecnología e Innovación	-	-	-	-	-	-	-	-
Otras Industrias y Otros Asuntos Económicos	-	-	-	-	-	-	-	-
<b>Otras no Clasificadas en Funciones Anteriores</b>	-	-	-	-	-	-	-	-
Transacciones de la Deuda Pública / Costo Financiero de la Deuda	-	-	-	-	-	-	-	-
Transferencias, Participaciones y Aportaciones entre Diferentes Niveles y	-	-	-	-	-	-	-	-
Ordenes de Gobierno	-	-	-	-	-	-	-	-
Saneamiento del Sistema Financiero	-	-	-	-	-	-	-	-
Adeudos de Ejercicios Fiscales Anteriores	-	-	-	-	-	-	-	-
<b>Total del Gasto</b>	<b>71,752,556.02</b>	<b>74,098,312.72</b>	<b>145,850,868.74</b>	<b>26,615,264.66</b>	<b>25,293,430.17</b>	<b>25,293,430.17</b>	<b>25,293,430.17</b>	<b>120,557,438.57</b>

Bajo protesta de decir verdad declaramos que los Estados Financieros y sus Notas son razonablemente correctos y responsabilidad del emisor

MTRO. HUGO GARCÍA VARGAS  
RECTOR

ING. JOSÉ DE JESÚS RÓMO GUTIÉRREZ  
SECRETARIO ADMINISTRATIVO





**ESTADO ANALÍTICO DEL EJERCICIO DEL PRESUPUESTO DE EGRESOS**

**INTERESES DE LA DEUDA**

**Del 01 Enero al 31 de Marzo del 2017**

Ente Público: **UNIVERSIDAD POLITÉCNICA DE GUANAJUATO**

Identificación de Crédito o Instrumento	Devengado	Pagado
<b>Créditos Bancarios</b>		
<b>NO APLICA</b>		
Total de Intereses de Créditos Bancarios	0	0
<b>Otros Instrumentos de Deuda</b>		
Total de Intereses de Otros Instrumentos de Deuda	0	0
<b>TOTAL</b>	0	0

Bajo protesta de decir verdad declaramos que los Estados Financieros y sus Notas son razonablemente correctos y responsabilidad del emisor

  
 MTRO. HUGO GARCÍA VARGAS  
 RECTOR

  
 ING. JOSÉ DE JESÚS ROMO GUTIÉRREZ  
 SECRETARIO ADMINISTRATIVO

**ESTADO ANALÍTICO DEL EJERCICIO DEL PRESUPUESTO DE EGRESOS**  
**INDICADORES DE POSTURA FISCAL**  
 Del 01 de Enero al 31 de Marzo de 2017

Ente Público: UNIVERSIDAD POLITÉCNICA DE GUANAJUATO

Concepto	Estimado	Devengado	Pagado <sup>3</sup>
<b>I. Ingresos Presupuestarios (I=1+2)</b>	71,752,556.02	77,329,656.74	0
1. Ingresos del Gobierno de la Entidad Federativa <sup>1</sup>	-	-	0
2. Ingresos del Sector Paraestatal <sup>1</sup>	71,752,556.02	77,329,656.74	0
<b>II. Egresos Presupuestarios (II=3+4)</b>	71,752,556.02	25,293,430.17	0
3. Egresos del Gobierno de la Entidad Federativa <sup>2</sup>	-	-	0
4. Egresos del Sector Paraestatal <sup>2</sup>	71,752,556.02	25,293,430.17	0
<b>III. Balance Presupuestario (Superávit o Déficit) (III = I - II)</b>	0	52,036,226.57	0

Concepto	Estimado	Devengado	Pagado <sup>3</sup>
<b>III. Balance presupuestario (Superávit o Déficit)</b>	0	52,036,226.57	0
<b>IV. Intereses, Comisiones y Gastos de la Deuda</b>			
<b>V. Balance Primario ( Superávit o Déficit) (V= III - IV)</b>	0	52,036,226.57	0

Concepto	Estimado	Devengado	Pagado <sup>3</sup>
<b>A. Financiamiento</b>	0	0	0
<b>B. Amortización de la deuda</b>			
<b>C. Endeudamiento ó desendeudamiento (C = A - B)</b>	0	0	0

Bajo protesta de decir verdad declaramos que los Estados Financieros y sus Notas son razonablemente correctos y responsabilidad del emisor

1 Los Ingresos que se presentan son los ingresos presupuestario totales sin incluir los ingresos por financiamientos. Los Ingresos del Gobierno de la Entidad Federativa corresponden a los del Poder Ejecutivo, Legislativo Judicial y Autónomos

2 Los egresos que se presentan son los egresos presupuestarios totales sin incluir los egresos por amortización. Los egresos del Gobierno de la Entidad Federativa corresponden a los del Poder Ejecutivo, Legislativo, Judicial y Órganos Autónomos

3 Para Ingresos se reportan los ingresos recaudados; para egresos se reportan los egresos pagados

MTRO. HUGO GARCÍA VARGAS  
RECTOR

ING. JOSÉ DE JESÚS ROMO GUTIÉRREZ  
SECRETARIO ADMINISTRATIVO



# Información Programática

1er Trim 2017



**GASTO POR CATEGORIA PROGRAMÁTICA**

Del 1 de Enero al 31 de Marzo de 2017

Ente Público: **UNIVERSIDAD POLITÉCNICA DE GUANAJUATO**

Concepto	Egresos							Subejercicio
	Aprobado	Ampliaciones/ (Reducciones)	Modificado	Comprometido	Devengado	Ejercido	Pagado	
	1	2	3 = (1 + 2)	4	5	6	7	
Programas								
Subsidios: Sector Social y Privado o Entidades Federativas y Municipios								
Sujetos a Reglas de Operación								
Otros Subsidios								0
Desempeño de las Funciones	68,401,506.14	70,322,765.29	138,724,271.43	22,984,972.69	22,984,972.69	22,984,972.69	22,984,972.69	115,739,298.74
Prestación de Servicios Públicos	41,036,494.12	20,649,260.07	61,685,754.19	8,555,936.86	8,555,936.86	8,555,936.86	8,555,936.86	53,129,817.33
Provisión de Bienes Públicos								
Planeación, seguimiento y evaluación de políticas públicas	27,365,012.02	49,673,505.22	77,038,517.24	14,429,035.83	14,429,035.83	14,429,035.83	14,429,035.83	62,609,481.41
Promoción y fomento								0
Regulación y supervisión								0
Funciones de las Fuerzas Armadas (Únicamente Gobierno Federal)								0
Específicos								0
Proyectos de Inversión								0
Administrativos y de Apoyo	3,351,049.88	3,775,547.43	7,126,597.31	2,308,457.48	2,308,457.48	2,308,457.48	2,308,457.48	4,818,139.83
Apoyo al proceso presupuestario y para mejorar la eficiencia institucional	3,351,049.88	3,775,547.43	7,126,597.31	2,308,457.48	2,308,457.48	2,308,457.48	2,308,457.48	4,818,139.83
Apoyo a la función pública y al mejoramiento de la gestión								0
Operaciones ajenas								0
Compromisos	0							0
Obligaciones de cumplimiento de resolución jurisdiccional								0
Desastres Naturales								0
Obligaciones	0							0
Pensiones y jubilaciones								0
Aportaciones a la seguridad social								0
Aportaciones a fondos de estabilización								0
Aportaciones a fondos de inversión y reestructura de pensiones								0
Programas de Gasto Federalizado (Gobierno Federal)	0							0
Gasto Federalizado								0
Participaciones a entidades federativas y municipios								0
Costo financiero, deuda o apoyos a deudores y ahorradores de la banca								0
Adeudos de ejercicios fiscales anteriores								0
<b>Total del Gasto</b>	<b>71,752,556.02</b>	<b>74,098,312.72</b>	<b>145,850,868.74</b>	<b>25,293,430.17</b>	<b>25,293,430.17</b>	<b>25,293,430.17</b>	<b>25,293,430.17</b>	<b>120,557,438.57</b>

Bajo protesta de decir verdad declaramos que los Estados Financieros y sus Notas son razonablemente correctos y responsabilidad del emisor

MTRO HUGO GARCIA VARGAS  
RECTOR

ING. JOSÉ DE JESÚS ROMO GUTIÉRREZ  
SECRETARIO ADMINISTRATIVO

Ente Público: UNIVERSIDAD POLITÉCNICA DE GUANAJUATO

Tipo de Programas y Proyectos	Programa o Proyecto	Denominación	UR	Egresos							Subjercicio	% Avance Financiero		
				Aprobado	Ampliaciones/ (Reducciones)	Modificado	Comprometido	Devengado	Ejercido	Pagado		Devengado/ Aprobado	Devengado/ Modificado	
				1	2	3 = (1 + 2)	4	5	6	7		6 = (3 - 5)	6/1	6/3
DESPACHO DEL C. RECTOR	G2055	Dirección estratégica	0101	2,849,475.52	36,028,689.90	38,878,165.42	94,795.72	2,500,273.38	2,595,069.10	2,500,273.38	36,283,096.32	88%	6%	
	Q0893	UPG CORTAZAR	0101	2,849,475.52	2,961,739.88	5,811,215.40	94,795.72	1,966,399.62	2,061,195.34	1,966,399.62	3,750,020.06	69%	34%	
					33,066,950.02	33,066,950.02			533,873.76	533,873.76	533,873.76	32,533,076.26	#DIV/0!	2%
DESPACHO DE LA SRIA. ACADÉMICA				36,502,193.04	26,019,622.01	62,521,815.05	853,969.67	10,902,696.91	10,902,696.91	10,048,737.24	51,619,118.14			
	P0669	ACTUALIZACION DE PR	0201	7,922,111.60	3,902,193.94	11,824,305.54	2,900.00	847,338.14	847,338.14	844,438.14	10,976,967.40	11%	7%	
	P0670	ADMINISTRACIÓN E I	0201	18,455,547.46	3,692,813.96	22,148,361.42	2,564.03	893,327.02	893,327.02	890,762.99	21,255,034.40	5%	4%	
	P0671	APLICACIÓN DE PLANE	0201	1,060,853.70	955,007.64	2,015,861.34	8,750.00	434,702.46	434,702.46	425,952.46	1,581,158.86	41%	22%	
	P0672	APOYOS PARA LA PROF	0201	1,071,457.42	6,851,096.13	7,922,553.55	466,436.60	5,004,080.65	5,004,080.65	4,537,644.05	2,918,472.90	467%	63%	
	P0672.0001	APOYOS A DOCENTES	0201		753,433.00	753,433.00					753,433.00	#DIV/0!	0%	
	P0673	CAPACITACIÓN Y CERT	0201	1,033,125.97	1,135,745.12	2,168,871.09	1,500.00	468,873.42	468,873.42	467,373.42	1,699,997.67	45%	22%	
	P0674	CURSOS Y EVENTOS DE	0201	714,675.92	1,236,702.11	1,951,378.03		442,842.30	442,842.30	442,842.30	1,508,535.73	62%	23%	
	P0675	DESARROLLAR NORMAS	0201	631,903.82	637,993.87	1,269,897.69		198,576.60	198,576.60	198,576.60	1,071,321.09			
	P0675.0001	EVERCAST	0201		972,651.25	972,651.25	300,000.00	402,741.10	402,741.10	102,741.10	569,910.15	31%	16%	
	P0675.0002	TROQUELADOS	0201		193,038.35	193,038.35	2,500.00	24,397.99	24,397.99	21,897.99	168,640.36	#DIV/0!	41%	
	P0675.0003	MAQUINTEC	0201		149,606.85	149,606.85	39,309.04	96,562.84	96,562.84	57,253.80	53,044.01	#DIV/0!	13%	
	P0675.0004	MOLDES VILBER MEXIC	0201		115,074.08	115,074.08	30,000.00	52,960.58	52,960.58	22,960.58	62,113.50	#DIV/0!	65%	
	P0676	GESTIÓN DE CERTIFIC	0201	631,899.02	1,092,857.82	1,724,756.84		198,456.41	198,456.41	198,456.41	1,526,300.43	31%	12%	
	P0676.0001	ACREDITACIÓN PROGRS	0201		240,000.00	240,000.00					240,000.00	#DIV/0!	0%	
	P0677	INTEGRACIÓN Y DIFUS	0201	606,899.82	612,983.82	1,219,883.64		210,316.24	210,316.24	210,316.24	1,009,567.40	35%	17%	
	P0679	OPERACIÓN DE OTORGA	0201	2,938,046.62	1,402,964.04	4,341,010.66		1,127,854.06	1,127,854.06	1,127,854.06	3,213,156.60	38%	26%	
	P0680	OPERACIÓN DE SERVIC	0201	900,929.07	1,534,629.41	2,435,558.48		272,982.68	272,982.68	272,982.68	2,162,575.80	30%	11%	
	P0682	REALIZACIÓN DE FORO	0201	534,742.62	540,830.62	1,075,573.24		226,684.42	226,684.42	226,684.42	848,888.82	42%	21%	
	DESPACHO DE LA SRIA. ADMVA				31,899,313.10	13,513,408.26	45,412,721.36	373,079.10	12,402,361.69	12,776,440.79	12,402,361.69	32,637,280.57		
G1076		Administración de lo	0301	24,946,979.66	8,014,861.94	32,961,841.60	330,329.10	8,716,219.31	9,046,548.41	8,716,219.31	23,915,293.19	35%	26%	
DESPACHO DEL ABOGADO GENERAL	P0678	MANTENIMIENTO DE LA	0301	6,952,333.44	5,498,546.32	12,450,879.76	42,750.00	3,666,142.38	3,728,892.38	3,666,142.38	8,721,987.38	53%	30%	
				501,574.36	544,799.55	1,046,373.91	-	342,057.86	342,057.86	342,057.86	704,316.05			
	G2090	Atención de asuntos	0401	501,574.36	544,799.55	1,046,373.91	-	342,057.86	342,057.86	342,057.86	704,316.05	68%	33%	
<b>Total del Gasto</b>				0	71,762,556.02	76,106,519.72	147,859,075.74	1,321,834.49	26,147,389.84	26,615,264.66	25,293,430.17	121,243,811.08		

Bajo protesta de decir verdad declaramos que los Estados Financieros y sus Notas son razonablemente correctos y responsabilidad del emisor

Mtro. HUGO GARCÍA VARGAS  
RECTOR

ING. JOSÉ DE JESÚS ROMO GUTIÉRREZ  
SECRETARIO ADMINISTRATIVO

INDICADORES PARA RESULTADOS

Del 1° de Enero al 31 de Marzo de 2017

Ente Público: **UNIVERSIDAD POLITÉCNICA DE GUANAJUATO**

PROGRAMA DE GOBIERNO		CATEGORÍA PROGRAMÁTICA					INDICADORES							METAS				PRESUPUESTO (PESOS)						
Eje	Estrategia Transversal	F	FN	SF	PP	UR	Denominación del	Nivel	Tipo	Dimensión a Medir	Frecuencia de Medición	Unidad de Medida	Fórmula	Programada	Modificada	Alcanzada	Porcentaje de		Aprobado	Modificado	Devengado	Porcentaje de		
																	Alc. / Prog.	Alc. / Modif.			Dev. / Aprob.	Dev. / Modif.		
NO APLICA																								
Total del		0	0	0	0	0	0	0	0	0	0	0	0	0	0	0	0	0	0	0	0	0	0	0

Bajo protesta de decir verdad declaramos que los Estados Financieros y sus Notas son razonablemente correctos y responsabilidad del emisor

MTRO. HUGO GARCÍA VARGAS  
RECTOR

VG. JOSÉ DE JESÚS FORTO GUTIÉRREZ  
SECRETARIO ADMINISTRATIVO

10/10/2023

10/10/2023

10/10/2023

10/10/2023

10/10/2023

10/10/2023

10/10/2023

10/10/2023

10/10/2023

10/10/2023

10/10/2023

10/10/2023

10/10/2023

10/10/2023

10/10/2023

10/10/2023

10/10/2023

10/10/2023

10/10/2023

10/10/2023

10/10/2023

10/10/2023

10/10/2023





# Anexos

1er Trim 2017

1  
2  
3  
4  
5  
6  
7  
8  
9  
10  
11  
12  
13  
14  
15  
16  
17  
18  
19  
20  
21  
22  
23  
24  
25  
26  
27  
28  
29  
30  
31  
32  
33  
34  
35  
36  
37  
38  
39  
40  
41  
42  
43  
44  
45  
46  
47  
48  
49  
50  
51  
52  
53  
54  
55  
56  
57  
58  
59  
60  
61  
62  
63  
64  
65  
66  
67  
68  
69  
70  
71  
72  
73  
74  
75  
76  
77  
78  
79  
80  
81  
82  
83  
84  
85  
86  
87  
88  
89  
90  
91  
92  
93  
94  
95  
96  
97  
98  
99  
100

**RELACIÓN DE ESQUEMAS BURSÁTILES Y DE COBERTURAS FINANCIERAS**

**Al 31 de Marzo del 2017**

**Ente Público: UNIVERSIDAD POLITÉCNICA DE GUANAJUATO**

Instrumentos Financieros	Valor Razonable	Riesgos
	NO APLICA	

Bajo protesta de decir verdad declaramos que los Estados Financieros y sus Notas son razonablemente correctos y responsabilidad del emisor

  
\_\_\_\_\_  
MTRO. HUGO GARCÍA VARGAS  
RECTOR

  
\_\_\_\_\_  
ING. JOSÉ DE JESÚS ROMO GUTIÉRREZ  
SECRETARIO ADMINISTRATIVO

1. Introduction  
2. Background  
3. Methodology  
4. Results  
5. Discussion  
6. Conclusion  
7. References  
8. Appendix  
9. Glossary  
10. Index

11. Bibliography  
12. Acknowledgments  
13. Author Biographies  
14. Contact Information  
15. Disclaimer  
16. Copyright  
17. Privacy Policy  
18. Terms of Service  
19. About Us  
20. Feedback

**RELACIÓN DE CUENTAS BANCARIAS PRODUCTIVAS ESPECÍFICAS**

**Al 31 de Marzo del 2017**

Ente Público: UNIVERSIDAD POLITECNICA DE GUANAJUATO

Fondo, Programa o Convenio	Datos de la Cuenta Bancaria	
	Institución Bancaria	Número de Cuenta
ESTATAL	SANTANDER	92-00040695-3
FEDERAL	SANTANDER	65-50182547-2
NÓMINA	SANTANDER	92-00058682-6
CONSTRUCCIÓN	SANTANDER	65-50197295-0
FIDEICOMISO PROMEP	SANTANDER	65-50197984-0
ING PROPIOS	SANTANDER	65-50202481-3
CONSTRUCCIÓN	SANTANDER	65-50217731-6
ING PROPIOS	SANTANDER	65-50269482-5
CONCYTEG	SANTANDER	65-50264854-9
FAM 11	SANTANDER	65-50299366-7
PROMEP 2011	SANTANDER	65-50321413-5
CUENTA ENLACE	SANTANDER	65-50438540-3
EXT. RURAL TARIMORO	SANTANDER	18-00002239-4
REM FEDERAL 2014	SANTANDER	18-00002517-4
REM FEDERAL 2013	SANTANDER	18-00002706-7
FDO CONTINGENCIA	SANTANDER	18-00002707-0
FAM 2015	SANTANDER	18-00002832-1
FOROS Y CONGRESOS	SANTANDER	18-0000-29512
CERTIFICACIONES	SANTANDER	18-0000-29910
MAQUINTEC CONVENIOS UPG	SANTANDER	18-0000-40075
TROQUELADOS REX	SANTANDER	18-0000-41297
VILBER-UPG	SANTANDER	18-0000-41985
EVERCAST	SANTANDER	18-0000-43682
ESTRATEGIAS EXTENSIONISMO	SANTANDER	19-0000-43907
PROEXES	SANTANDER	18-0000-44461
INGRESOS PROPIOS	BANAMEX	290-7480502
S/N	BANAMEX	290-7514946
REMANENTE FEDERAL 2012	BANAMEX	290-7515640
S/N	BANAMEX	290-7543865
FAM 2009	BANAMEX	290-7544020
S/N	BANAMEX	290-7544144
S/N	BANAMEX	290-7544039
FADOEES 2009	BANAMEX	290-7547097
FAM 2010	BANAMEX	290-7551280
EXT. RURAL	BANAMEX	7001-3217732
FAM 2012	BANAMEX	7003-836268
EXT. RURAL F.10120	BANAMEX	7008-3199026

Bajo protesta de decir verdad declaramos que los Estados Financieros y sus Notas son razonablemente correctos y responsabilidad del emisor

~~MIRO. HUGO GARCÍA VARGAS~~  
RECTOR

ING. JOSÉ DE JESÚS ROMO GUTIÉRREZ  
SECRETARIO ADMINISTRATIVO


UNIVERSIDAD POLITÉCNICA DE QUANAJUATO  
MONTOS PAGADOS POR AYUDAS Y SUBSIDIOS  
TRIMESTRE AL 31 DE MARZO DEL 2017


CONCEPTO	AYUDA A	SUBSIDIO	SECTOR (económico o social)	BENEFICIARIO	CURP	RFO	MONTO PAGADO
BECCS Y OTRAS AYUDAS PARA PROGRAMAS DE CAPACITACIO		X	Social				0.00
BECCS Y OTRAS AYUDAS PARA PROGRAMAS DE CAPACITACIO		X	Social				0.00
BECCS Y OTRAS AYUDAS PARA PROGRAMAS DE CAPACITACIO		X	Social				0.00
BECCS Y OTRAS AYUDAS PARA PROGRAMAS DE CAPACITACIO		X	Social				4,000.00
BECCS Y OTRAS AYUDAS PARA PROGRAMAS DE CAPACITACIO		X	Social				4,000.00
BECCS Y OTRAS AYUDAS PARA PROGRAMAS DE CAPACITACIO		X	Social				16,000.00
BECCS Y OTRAS AYUDAS PARA PROGRAMAS DE CAPACITACIO		X	Social				16,000.00
BECCS Y OTRAS AYUDAS PARA PROGRAMAS DE CAPACITACIO		X	Social				4,000.00
BECCS Y OTRAS AYUDAS PARA PROGRAMAS DE CAPACITACIO		X	Social				4,000.00
BECCS Y OTRAS AYUDAS PARA PROGRAMAS DE CAPACITACIO		X	Social				2,000.00
BECCS Y OTRAS AYUDAS PARA PROGRAMAS DE CAPACITACIO		X	Social				2,000.00
BECCS Y OTRAS AYUDAS PARA PROGRAMAS DE CAPACITACIO		X	Social				7,000.00
BECCS Y OTRAS AYUDAS PARA PROGRAMAS DE CAPACITACIO		X	Social				7,000.00
BECCS Y OTRAS AYUDAS PARA PROGRAMAS DE CAPACITACIO		X	Social				7,000.00
BECCS Y OTRAS AYUDAS PARA PROGRAMAS DE CAPACITACIO		X	Social				7,000.00
BECCS Y OTRAS AYUDAS PARA PROGRAMAS DE CAPACITACIO		X	Social				7,000.00
BECCS Y OTRAS AYUDAS PARA PROGRAMAS DE CAPACITACIO		X	Social				7,000.00
BECCS Y OTRAS AYUDAS PARA PROGRAMAS DE CAPACITACIO		X	Social				7,000.00
BECCS Y OTRAS AYUDAS PARA PROGRAMAS DE CAPACITACIO		X	Social				7,000.00
BECCS Y OTRAS AYUDAS PARA PROGRAMAS DE CAPACITACIO		X	Social				7,000.00
BECCS Y OTRAS AYUDAS PARA PROGRAMAS DE CAPACITACIO		X	Social				2,500.00
BECCS Y OTRAS AYUDAS PARA PROGRAMAS DE CAPACITACIO		X	Social				2,500.00
BECCS Y OTRAS AYUDAS PARA PROGRAMAS DE CAPACITACIO		X	Social				5,200.00
BECCS Y OTRAS AYUDAS PARA PROGRAMAS DE CAPACITACIO		X	Social				5,200.00
BECCS Y OTRAS AYUDAS PARA PROGRAMAS DE CAPACITACIO		X	Social				5,200.00
BECCS Y OTRAS AYUDAS PARA PROGRAMAS DE CAPACITACIO		X	Social				2,500.00
BECCS Y OTRAS AYUDAS PARA PROGRAMAS DE CAPACITACIO		X	Social				2,800.00
BECCS Y OTRAS AYUDAS PARA PROGRAMAS DE CAPACITACIO		X	Social				3,000.00
BECCS Y OTRAS AYUDAS PARA PROGRAMAS DE CAPACITACIO		X	Social				3,000.00
BECCS Y OTRAS AYUDAS PARA PROGRAMAS DE CAPACITACIO		X	Social				3,000.00
BECCS Y OTRAS AYUDAS PARA PROGRAMAS DE CAPACITACIO		X	Social				3,000.00
BECCS Y OTRAS AYUDAS PARA PROGRAMAS DE CAPACITACIO		X	Social				3,000.00
BECCS Y OTRAS AYUDAS PARA PROGRAMAS DE CAPACITACIO		X	Social				2,500.00
BECCS Y OTRAS AYUDAS PARA PROGRAMAS DE CAPACITACIO		X	Social				2,500.00
BECCS Y OTRAS AYUDAS PARA PROGRAMAS DE CAPACITACIO		X	Social				2,500.00
BECCS Y OTRAS AYUDAS PARA PROGRAMAS DE CAPACITACIO		X	Social				5,200.00
BECCS Y OTRAS AYUDAS PARA PROGRAMAS DE CAPACITACIO		X	Social				5,200.00
BECCS Y OTRAS AYUDAS PARA PROGRAMAS DE CAPACITACIO		X	Social				5,200.00
BECCS Y OTRAS AYUDAS PARA PROGRAMAS DE CAPACITACIO		X	Social				5,200.00
BECCS Y OTRAS AYUDAS PARA PROGRAMAS DE CAPACITACIO		X	Social				5,200.00
BECCS Y OTRAS AYUDAS PARA PROGRAMAS DE CAPACITACIO		X	Social				5,200.00
BECCS Y OTRAS AYUDAS PARA PROGRAMAS DE CAPACITACIO		X	Social				8,200.00



BECAS Y OTRAS AYUDAS PARA PROGRAMAS DE CAPACITACION	X	Social			5,535.48
BECAS Y OTRAS AYUDAS PARA PROGRAMAS DE CAPACITACION	X	Social			4,696.77
BECAS Y OTRAS AYUDAS PARA PROGRAMAS DE CAPACITACION	X	Social			5,200.00
BECAS Y OTRAS AYUDAS PARA PROGRAMAS DE CAPACITACION	X	Social			2,800.00
BECAS Y OTRAS AYUDAS PARA PROGRAMAS DE CAPACITACION	X	Social			2,800.00
BECAS Y OTRAS AYUDAS PARA PROGRAMAS DE CAPACITACION	X	Social			2,800.00
BECAS Y OTRAS AYUDAS PARA PROGRAMAS DE CAPACITACION	X	Social			2,500.00
BECAS Y OTRAS AYUDAS PARA PROGRAMAS DE CAPACITACION	X	Social			2,500.00
BECAS Y OTRAS AYUDAS PARA PROGRAMAS DE CAPACITACION	X	Social			2,250.00
BECAS Y OTRAS AYUDAS PARA PROGRAMAS DE CAPACITACION	X	Social			5,860.00
BECAS Y OTRAS AYUDAS PARA PROGRAMAS DE CAPACITACION	X	Social			2,250.00
BECAS Y OTRAS AYUDAS PARA PROGRAMAS DE CAPACITACION	X	Social			1,000.00
BECAS Y OTRAS AYUDAS PARA PROGRAMAS DE CAPACITACION	X	Social			2,000.00
BECAS Y OTRAS AYUDAS PARA PROGRAMAS DE CAPACITACION	X	Social			3,733.33
BECAS Y OTRAS AYUDAS PARA PROGRAMAS DE CAPACITACION	X	Social			3,733.33
BECAS Y OTRAS AYUDAS PARA PROGRAMAS DE CAPACITACION	X	Social			3,733.33
BECAS Y OTRAS AYUDAS PARA PROGRAMAS DE CAPACITACION	X	Social			-2,000.00
BECAS Y OTRAS AYUDAS PARA PROGRAMAS DE CAPACITACION	X	Social			-2,000.00
BECAS Y OTRAS AYUDAS PARA PROGRAMAS DE CAPACITACION	X	Social			-2,000.00
<b>TOTAL</b>					<b>765,636.47</b>

Bajo protesta de decir verdad declaramos que los Estados Financieros y sus Notas son razonablemente correctos y responsabilidad del emisor.

  
 MTRO. HUGO GARCÍA VARGAS  
 RECTOR

  
 ING. JOSÉ DE JESÚS ROMO GUTIÉRREZ  
 SECRETARIO ADMINISTRATIVO




**UNIVERSIDAD POLITÉCNICA DE GUANAJUATO  
EJERCICIO Y DESTINO DE GASTO FEDERALIZADO Y REINTEGROS  
DEL 1 DE ENERO AL 31 DE MARZO DEL 2017**

PROGRAMA O FONDO	DESTINO DE LOS RECURSOS	EJERCICIO		REINTEGRO
		DEVENGADO	PAGADO	
510828209	AF (FAM SUPERIOR) Ejercicio 2010	-533,873.76	-533,873.76	
511828909	AF (FAM SUPERIOR) interés 2011	-8.39	-8.39	
514832302	PROGRAMA PARA EL DESARROLLO PROFESIONA	-7,679.51	-7,679.51	
515824103	APORTACIONES FAM SUP	0.00	0.00	
516832154	PROGRAMA INTEGRAL PARA EL FORTALECIMIEN	-927,847.66	-927,847.66	
516832163	DESARROLLO PROFESIONAL DOCENTE (PRODEF	-48,000.00	-48,000.00	
516832164	EXPANSIÓN DE LA EDUCACIÓN MEDIA SUPERIOR	-3,108,687.80	-3,108,687.80	
516832175	APOYO A MADRES CONACYT 2016	-9,000.00	-9,000.00	
516832264	INTERÉS EXPANSIÓN DE LA EDUCACIÓN MEDIA	-495.08	-495.08	

Bajo protesta de decir verdad declaramos que los Estados Financieros y sus Notas son razonablemente correctos y responsabilidad del emisor

  
 MTRO. HUGO GARCÍA VARGAS  
 RÉCTOR

  
 ING. JOSÉ DE JESÚS ROMO GUTIÉRREZ  
 SECRETARIO ADMINISTRATIVO





Sistema para la Recepción Telemática de la Cuenta Pública  
Informe de Recepción de Información

**Poder Ejecutivo / Universidad Politecnica de Guanajuato**

## VALIDANDO DOCUMENTOS

■ ESF	0311_esf_1701_pegt_upg.xlsx
• <input checked="" type="checkbox"/> Estructura del nombre de archivo correctaaaa...	
• <input checked="" type="checkbox"/> Se guardo el archivo exitosamente...	
■ EA	0312_ea_1701_pegt_upg.xlsx
• <input checked="" type="checkbox"/> Estructura del nombre de archivo correctaaaa...	
• <input checked="" type="checkbox"/> Se guardo el archivo exitosamente...	
■ EVHP	0313_evhp_1701_pegt_upg.xlsx
• <input checked="" type="checkbox"/> Estructura del nombre de archivo correctaaaa...	
• <input checked="" type="checkbox"/> Se guardo el archivo exitosamente...	
■ ECSF	0314_ecsf_1701_pegt_upg.xlsx
• <input checked="" type="checkbox"/> Estructura del nombre de archivo correctaaaa...	
• <input checked="" type="checkbox"/> Se guardo el archivo exitosamente...	
■ EFE	0315_efe_1701_pegt_upg.xlsx
• <input checked="" type="checkbox"/> Estructura del nombre de archivo correctaaaa...	
• <input checked="" type="checkbox"/> Se guardo el archivo exitosamente...	
■ EAA	0316_eaa_1701_pegt_upg.xlsx
• <input checked="" type="checkbox"/> Estructura del nombre de archivo correctaaaa...	
• <input checked="" type="checkbox"/> Se guardo el archivo exitosamente...	

1. Introduction

2. Background

3. Methodology

4. Results

5. Discussion

6. Conclusion

7. References

8. Appendix

9. Index

10. Summary

11. Abstract

12. Keywords

13. References

14. Appendix

15. Index

16. Summary

17. Abstract



Sistema para la Recepción Telemática de la Cuenta Pública  
Informe de Recepción de Información

**Poder Ejecutivo / Universidad Politecnica de Guanajuato**

## VALIDANDO DOCUMENTOS

NOTDYM 0319\_notdym\_1701\_pegd\_upg.xlsx

- Estructura del nombre de archivo correctaaaa...
- Se guardo el archivo exitosamente...

NOTGA 0319\_notga\_1701\_pegd\_upg.docx

- Estructura del nombre de archivo correctaaaa...
- Se guardo el archivo exitosamente...

EAI 0321\_eai\_1701\_pegd\_upg.xlsx

- Estructura del nombre de archivo correctaaaa...
- Se guardo el archivo exitosamente...

EAEPE 0322\_eaepe\_1701\_pegd\_upg.xlsx

- Estructura del nombre de archivo correctaaaa...
- Se guardo el archivo exitosamente...

EN 0323\_en\_1701\_pegd\_upg.xlsx

- Estructura del nombre de archivo correctaaaa...
- Se guardo el archivo exitosamente...

ID 0324\_id\_1701\_pegd\_upg.xlsx

- Estructura del nombre de archivo correctaaaa...
- Se guardo el archivo exitosamente...

1

2

3

4

5

6

7

8

9

10

11

12

13

14

15

16

17



Sistema para la Recepción Telemática de la Cuenta Pública  
Informe de Recepción de Información

**Poder Ejecutivo / Universidad Politecnica de Guanajuato**

No ha enviado 0346\_ Esquema Bursátil...

**VALIDANDO DOCUMENTOS ENVIADOS**

PK	0332_pk_1701_pegd_upg.xlsx
<ul style="list-style-type: none"><li><input checked="" type="checkbox"/> Estructura del nombre de archivo correctaaaa...</li><li><input checked="" type="checkbox"/> Se guardo el archivo exitosamente...</li></ul>	
IR	0333_ir_1701_pegd_upg.xlsx
<ul style="list-style-type: none"><li><input checked="" type="checkbox"/> Estructura del nombre de archivo correctaaaa...</li><li><input checked="" type="checkbox"/> Se guardo el archivo exitosamente...</li></ul>	
RBMI	0341_rbmi_1701_pegd_upg.xlsx
<ul style="list-style-type: none"><li><input checked="" type="checkbox"/> Estructura del nombre de archivo correctaaaa...</li><li><input checked="" type="checkbox"/> Se guardo el archivo exitosamente...</li></ul>	
BC	0342_bc_1701_pegd_upg.xlsx
<ul style="list-style-type: none"><li><input checked="" type="checkbox"/> Estructura del nombre de archivo correctaaaa...</li><li><input checked="" type="checkbox"/> Se guardo el archivo exitosamente...</li></ul>	
MPASUB	0343_mpasub_1701_pegd_upg.xlsx
<ul style="list-style-type: none"><li><input checked="" type="checkbox"/> Estructura del nombre de archivo correctaaaa...</li><li><input checked="" type="checkbox"/> Se guardo el archivo exitosamente...</li></ul>	
RCTAB	0344_rctab_1701_pegd_upg.xlsx
<ul style="list-style-type: none"><li><input checked="" type="checkbox"/> Estructura del nombre de archivo correctaaaa...</li><li><input checked="" type="checkbox"/> Se guardo el archivo exitosamente...</li></ul>	

1. Introduction

2. Background

3. Methodology

4. Results

5. Discussion

6. Conclusion

7. References

8. Appendix

9. Glossary

10. Index

11. Bibliography

12. Acknowledgements

13. Author Biographies

14. Contact Information

15. Disclaimer

16. Copyright

17. Appendix





## Sistema para la Recepción Telemática de la Cuenta Pública Informe de Recepción de Información

### Poder Ejecutivo / Universidad Politécnica de Guanajuato

No ha enviado 0357\_ GUIA...

### VALIDANDO DOCUMENTOS ENVIADOS

■ F1 0351\_f1\_1701\_pegd\_upg.xlsx

- Estructura del nombre de archivo correctaaaa...
- Se guardo el archivo exitosamente...

■ F2 0352\_f2\_1701\_pegd\_upg.xlsx

- Estructura del nombre de archivo correctaaaa...
- Se guardo el archivo exitosamente...

■ F3 0353\_f3\_1701\_pegd\_upg.xlsx

- Estructura del nombre de archivo correctaaaa...
- Se guardo el archivo exitosamente...

■ F4 0354\_f4\_1701\_pegd\_upg.xlsx

- Estructura del nombre de archivo correctaaaa...
- Se guardo el archivo exitosamente...

■ F5 0355\_f5\_1701\_pegd\_upg.xlsx

- Estructura del nombre de archivo correctaaaa...
- Se guardo el archivo exitosamente...

■ F6 0356\_f6\_1701\_pegd\_upg.xlsx

- Estructura del nombre de archivo correctaaaa...
- Se guardo el archivo exitosamente...

1. The first part of the document discusses the importance of maintaining accurate records of all transactions and activities. It emphasizes the need for transparency and accountability in financial reporting.

2. The second part of the document focuses on the role of internal controls in preventing fraud and ensuring the integrity of financial data. It highlights the importance of a strong internal control system.

3. The third part of the document addresses the challenges of managing financial risk and the need for effective risk management strategies. It discusses the importance of identifying and mitigating potential risks.

4. The fourth part of the document discusses the importance of maintaining accurate records of all transactions and activities. It emphasizes the need for transparency and accountability in financial reporting.

5. The fifth part of the document focuses on the role of internal controls in preventing fraud and ensuring the integrity of financial data. It highlights the importance of a strong internal control system.

6. The sixth part of the document addresses the challenges of managing financial risk and the need for effective risk management strategies. It discusses the importance of identifying and mitigating potential risks.

7. The seventh part of the document discusses the importance of maintaining accurate records of all transactions and activities. It emphasizes the need for transparency and accountability in financial reporting.

8. The eighth part of the document focuses on the role of internal controls in preventing fraud and ensuring the integrity of financial data. It highlights the importance of a strong internal control system.

9. The ninth part of the document addresses the challenges of managing financial risk and the need for effective risk management strategies. It discusses the importance of identifying and mitigating potential risks.

10. The tenth part of the document discusses the importance of maintaining accurate records of all transactions and activities. It emphasizes the need for transparency and accountability in financial reporting.

11. The eleventh part of the document focuses on the role of internal controls in preventing fraud and ensuring the integrity of financial data. It highlights the importance of a strong internal control system.

12. The twelfth part of the document addresses the challenges of managing financial risk and the need for effective risk management strategies. It discusses the importance of identifying and mitigating potential risks.

13. The thirteenth part of the document discusses the importance of maintaining accurate records of all transactions and activities. It emphasizes the need for transparency and accountability in financial reporting.

14. The fourteenth part of the document focuses on the role of internal controls in preventing fraud and ensuring the integrity of financial data. It highlights the importance of a strong internal control system.

15. The fifteenth part of the document addresses the challenges of managing financial risk and the need for effective risk management strategies. It discusses the importance of identifying and mitigating potential risks.

16. The sixteenth part of the document discusses the importance of maintaining accurate records of all transactions and activities. It emphasizes the need for transparency and accountability in financial reporting.

17. The seventeenth part of the document focuses on the role of internal controls in preventing fraud and ensuring the integrity of financial data. It highlights the importance of a strong internal control system.

UNIVERSIDAD POLITÉCNICA DE GUANAJUATO  
ESTADO DE SITUACIÓN FINANCIERA  
AL 31 DE MARZO DEL 2017


ÍNDICE	NOMBRE	PERIODO ACTUAL	PERIODO ANTERIOR	NOTA
1000	<b>ACTIVO</b>	<b>321,603,617.04</b>	<b>311,925,415.08</b>	
1100	<b>ACTIVO CIRCULANTE</b>	<b>68,276,461.88</b>	<b>60,584,063.32</b>	
1110	Efectivo y equivalentes	53,670,530.85	28,602,848.95	
1111	Efectivo	0.00	0.00	
1112	Bancos/tesorería	53,670,530.85	28,602,848.95	
1113	Bancos/dependencias y otros	0.00	0.00	
1114	Inversiones temporales (hasta 3 meses)	0.00	0.00	ESF-01
1115	Fondos con afectación específica	0.00	0.00	ESF-01
1116	Depósitos de fondos de terceros en garantía y/o administración	0.00	0.00	
1119	Otros efectivos y equivalentes	0.00	0.00	
1120	Derechos a recibir efectivo o equivalentes	247,055.21	18,487,803.27	
1121	Inversiones financieras de corto plazo	20,210.42	18,255,953.66	ESF-01
1122	Cuentas por cobrar a corto plazo	74,999.04	74,999.04	ESF-02
1123	Deudores diversos por cobrar a corto plazo	169,759.75	158,850.57	ESF-03
1124	Ingresos por recuperar a corto plazo	0.00	0.00	ESF-02
1125	Deudores por anticipos de la tesorería a corto plazo	10,000.00	0.00	ESF-03
1126	Préstamos otorgados a corto plazo	0.00	0.00	ESF-03
1129	Otros derechos a recibir efectivo o equivalentes a corto plazo	-27,914.00	0.00	ESF-03
1130	Derechos a recibir bienes o servicios	14,358,875.81	13,493,411.10	ESF-03
1131	Anticipo a proveedores por adquisición de bienes y prestación de servicios a corto plazo	14,018,413.12	13,152,948.41	
1132	Anticipo a proveedores por adquisición de bienes inmuebles y muebles a corto plazo	0.00	0.00	
1133	Anticipo a proveedores por adquisición de bienes intangibles a corto plazo	0.00	0.00	
1134	Anticipo a contratistas por obras públicas a corto plazo	340,462.69	340,462.69	
1139	Otros derechos a recibir bienes o servicios a corto plazo	0.00	0.00	
1140	Inventarios	0.00	0.00	ESF-05
1141	Inventario de mercancías para venta	0.00	0.00	
1142	Inventario de mercancías terminadas	0.00	0.00	
1143	Inventario de mercancías en proceso de elaboración	0.00	0.00	
1144	Inventario de materias primas, materiales y suministros para producción	0.00	0.00	
1145	Bienes en tránsito	0.00	0.00	
1150	Almacenes	0.00	0.00	ESF-05
1151	Almacén de materiales y suministros de consumo	0.00	0.00	
1160	Estimación por pérdidas o deterioro de activos circulantes	0.00	0.00	
1161	Estimaciones para cuentas incobrables por derechos a recibir efectivo o equivalentes	0.00	0.00	
1162	Estimación por deterioro de inventarios	0.00	0.00	
1190	Otros activos circulantes	0.00	0.00	ESF-11
1191	Valores en garantía	0.00	0.00	
1192	Bienes en garantía (excluye depósitos de fondos)	0.00	0.00	
1193	Bienes derivados de embargos, decomisos, aseguramientos y dación en pago	0.00	0.00	
1194	Adquisición con fondos de terceros	0.00	0.00	
1200	<b>ACTIVO NO CIRCULANTE</b>	<b>253,327,155.16</b>	<b>251,341,351.76</b>	
1210	Inversiones financieras a largo plazo	0.00	0.00	
1211	Inversiones a largo plazo	0.00	0.00	ESF-01
1212	Títulos y valores a largo plazo	0.00	0.00	
1213	Fideicomisos, mandatos y contratos análogos	0.00	0.00	ESF-06
1214	Participaciones y aportaciones de capital	0.00	0.00	ESF-07
1220	Derechos a recibir efectivo o equivalentes a largo plazo	0.00	0.00	
1221	Documentos por cobrar a largo plazo	0.00	0.00	ESF-03
1222	Deudores diversos a largo plazo	0.00	0.00	ESF-03
1223	Ingresos por recuperar a largo plazo	0.00	0.00	
1224	Préstamos otorgados a largo plazo	0.00	0.00	ESF-03
1229	Otros derechos a recibir efectivo o equivalentes a largo plazo	0.00	0.00	ESF-03
1230	Bienes inmuebles, infraestructura y construcciones en proceso	219,436,372.32	218,902,498.56	ESF-08
1231	Terrenos	14,000,000.00	14,000,000.00	
1232	Viviendas	0.00	0.00	
1233	Edificios no habitacionales	74,737,729.20	74,737,729.20	
1234	Infraestructura	0.00	0.00	
1235	Construcciones en proceso en bienes de dominio público	558,272.79	558,272.79	
1236	Construcciones en proceso en bienes propios	130,140,370.33	129,606,496.57	
1239	Otros bienes inmuebles	0.00	0.00	
1240	Bienes muebles	97,766,329.33	96,314,399.69	ESF-06
1241	Mobiliario y equipo de administración	37,510,481.21	36,956,827.57	
1242	Mobiliario y equipo educacional y recreativo	7,016,849.18	7,016,849.18	
1243	Equipo e instrumental médico y de laboratorio	3,520,043.51	3,418,043.51	
1244	Vehículos y equipo de transporte	7,741,655.99	7,741,655.99	
1245	Equipo de defensa y seguridad	237,940.35	237,940.35	
1246	Maquinaria, otros equipos y herramientas	41,719,359.09	40,923,083.09	
1247	Colecciones, obras de arte y objetos valiosos	20,000.00	20,000.00	
1248	Activos biológicos	0.00	0.00	
1250	Activos intangibles	0.00	0.00	ESF-09
1251	Software	0.00	0.00	
1252	Patentes, marcas y derechos	0.00	0.00	
1253	Concesiones y franquicias	0.00	0.00	

1280	Estimación por pérdida o deterioro de activos no circulantes	0.00	0.00	ESF-10
1281	Estimaciones por pérdida de cuentas incobrables de documentos por cobrar a largo plazo	0.00	0.00	
1282	Estimaciones por pérdida de cuentas incobrables de deudores diversos por cobrar a largo plazo	0.00	0.00	
1283	Estimaciones por pérdida de cuentas incobrables de ingresos por cobrar a largo plazo	0.00	0.00	
1284	Estimaciones por pérdida de cuentas incobrables de préstamos otorgados a largo plazo	0.00	0.00	
1289	Estimaciones por pérdida de otras cuentas incobrables a largo plazo	0.00	0.00	
1290	Otros activos no circulantes	0.00	0.00	ESF-11
1291	Bienes en concesión	0.00	0.00	
1292	Bienes en arrendamiento financiero	0.00	0.00	
1293	Bienes en comodato	0.00	0.00	
2000	<b>PASIVO</b>	<b>1,904,312.65</b>	<b>40,287,694.82</b>	
2100	<b>PASIVO CIRCULANTE</b>	<b>1,904,312.65</b>	<b>40,287,694.82</b>	
2110	Cuentas por pagar a corto plazo	1,871,275.71	40,245,596.60	ESF-12
2111	Servicios personales por pagar a corto plazo	528,219.03	811,763.90	
2112	Proveedores por pagar a corto plazo	5,732.00	948,043.90	
2113	Contratistas por obras públicas por pagar a corto plazo	27,840.00	113,043.22	
2114	Participaciones y aportaciones por pagar a corto plazo	0.00	-175.00	
2115	Transferencias otorgadas por pagar a corto plazo	0.00	0.00	
2116	Intereses, comisiones y otros gastos de la deuda pública por pagar a corto plazo	0.00	0.00	
2117	Retenciones y contribuciones por pagar a corto plazo	797,119.38	2,644,888.97	
2118	Devoluciones de la ley de ingresos por pagar a corto plazo	0.00	0.00	
2119	Otras cuentas por pagar a corto plazo	512,365.30	35,728,031.61	
2120	Documentos por pagar a corto plazo	0.00	0.00	ESF-12
2121	Documentos comerciales por pagar a corto plazo	0.00	0.00	
2122	Documentos con contratistas por obras públicas por pagar a corto plazo	0.00	0.00	
2129	Otros documentos por pagar a corto plazo	0.00	0.00	
2130	Porción a corto plazo de la deuda pública a largo plazo	0.00	0.00	ESF-15
2131	Porción a corto plazo de la deuda pública interna	0.00	0.00	
2132	Porción a corto plazo de la deuda pública externa	0.00	0.00	
2133	Porción a corto plazo de arrendamiento financiero	0.00	0.00	
2140	Titulos y valores a corto plazo	0.00	0.00	
2141	Titulos y valores de la deuda pública interna a corto plazo	0.00	0.00	
2142	Titulos y valores de la deuda pública externa a corto plazo	0.00	0.00	
2150	Pasivos diferidos a corto plazo	0.00	0.00	
2151	Ingresos cobrados por adelantado a corto plazo	0.00	0.00	
2152	Intereses cobrados por adelantado a corto plazo	0.00	0.00	
2159	Otros pasivos diferidos a corto plazo	0.00	0.00	ESF-14
2160	Fondos y bienes de terceros en garantía y/o administración a corto plazo	0.00	0.00	ESF-13
2161	Fondos en garantía a corto plazo	0.00	0.00	
2162	Fondos en administración a corto plazo	0.00	0.00	
2163	Fondos contingentes a corto plazo	0.00	0.00	
2164	Fondos de fideicomisos, mandatos y contratos análogos a corto plazo	0.00	0.00	
2165	Otros fondos de terceros en garantía y/o administración a corto plazo	0.00	0.00	
2166	Valores y bienes en garantía a corto plazo	0.00	0.00	
2170	Provisiones a corto plazo	0.00	0.00	
2171	Provisión para demandas y juicios a corto plazo	0.00	0.00	
2172	Provisión para contingencias a corto plazo	0.00	0.00	
2179	Otras provisiones a corto plazo	0.00	0.00	
2190	Otros pasivos a corto plazo	33,036.94	42,098.22	
2191	Ingresos por clasificar	33,036.94	42,098.22	
2192	Recaudación por participar	0.00	0.00	
2199	Otros pasivos circulantes	0.00	0.00	ESF-14
2200	<b>PASIVO NO CIRCULANTE</b>	<b>0.00</b>	<b>0.00</b>	
2210	Cuentas por pagar a largo plazo	0.00	0.00	
2211	Proveedores por pagar a largo plazo	0.00	0.00	
2212	Contratistas por obras públicas por pagar a largo plazo	0.00	0.00	
2220	Documentos por pagar a largo plazo	0.00	0.00	
2221	Documentos comerciales por pagar a largo plazo	0.00	0.00	
2222	Documentos con contratistas por obras públicas por pagar a largo plazo	0.00	0.00	
2229	Otros documentos por pagar a largo plazo	0.00	0.00	
2230	Deuda pública a largo plazo	0.00	0.00	ESF-15
2231	Titulos y valores de la deuda pública interna a largo plazo	0.00	0.00	
2232	Titulos y valores de la deuda pública externa a largo plazo	0.00	0.00	
2233	Préstamos de la deuda pública interna por pagar a largo plazo	0.00	0.00	
2234	Préstamos de la deuda pública externa por pagar a largo plazo	0.00	0.00	
2235	Arrendamiento financiero por pagar a largo plazo	0.00	0.00	
2240	Pasivos diferidos a largo plazo	0.00	0.00	ESF-14
2241	Créditos diferidos a largo plazo	0.00	0.00	
2242	Intereses cobrados por adelantado a largo plazo	0.00	0.00	
2249	Otros pasivos diferidos a largo plazo	0.00	0.00	
2250	Fondos y bienes de terceros en garantía y/o en administración a largo plazo	0.00	0.00	ESF-13
2251	Fondos en garantía a largo plazo	0.00	0.00	
2252	Fondos en administración a largo plazo	0.00	0.00	
2253	Fondos contingentes a largo plazo	0.00	0.00	
2254	Fondos de fideicomisos, mandatos y contratos análogos a largo plazo	0.00	0.00	
2255	Otros fondos de terceros en garantía y/o administración a largo plazo	0.00	0.00	
2266	Valores y bienes en garantía a largo plazo	0.00	0.00	
2260	Provisiones a largo plazo	0.00	0.00	
2264	Provisión para contingencias a largo plazo	0.00	0.00	

3233	Revalúo de bienes intangibles	0.00	0.00
3239	Otros revalúos	0.00	0.00
3240	Reservas	0.00	0.00
3241	Reservas de patrimonio	0.00	0.00
3242	Reservas territoriales	0.00	0.00
3243	Reservas por contingencias	0.00	0.00
3250	Rectificaciones de resultados de ejercicios anteriores	0.00	0.00
3251	Cambios en políticas contables	0.00	0.00
3252	Cambios por errores contables	0.00	0.00
3300	EXCESO O INSUFICIENCIA EN LA ACTUALIZACIÓN DE LA HACIENDA PÚBLICA/ PATRIMONIO	0.00	0.00
3310	Resultado por posición monetaria	0.00	0.00
3320	Resultado por tenencia de activos no monetarios	0.00	0.00

Bajo protesta de decir verdad declaramos que los Estados Financieros y sus notas, son razonablemente correctos y son responsabilidad del emisor.

  
 \_\_\_\_\_  
 MTRO. HUGO GARCIA VARGAS  
 RECTOR

  
 \_\_\_\_\_  
 ING. JOSÉ DE JESÚS ROMO  
 GUTIERREZ  
 SECRETARIO ADMINISTRATIVO

1. *Introduction*

2. *Background*

3. *Methodology*

4. *Results*

5. *Discussion*

6. *Conclusion*

7. *References*

8. *Appendix*

9. *Index*

10. *Glossary*

11. *Notes*

12. *Footnotes*

13. *References*

14. *Appendix*

15. *Index*

16. *Glossary*

17. *Notes*

UNIVERSIDAD POLITÉCNICA DE GUANAJUATO  
ESTADO DE ACTIVIDADES  
DEL 1 DE ENERO AL 31 DE MARZO DEL 2017


ÍNDICE	NOMBRE	PERÍODO ACTUAL	PERÍODO ANTERIOR	NOTA
4000	<b>INGRESOS Y OTROS BENEFICIOS</b>	<b>38,848,043.01</b>	<b>103,046,247.17</b>	
4100	<b>INGRESOS DE GESTIÓN</b>	<b>1,590,998.77</b>	<b>9,332,504.97</b>	EA-01
4110	Impuestos	0.00	0.00	
4111	Impuesto sobre los ingresos	0.00	0.00	
4112	Impuestos sobre el patrimonio	0.00	0.00	
4113	Impuesto sobre la producción, el consumo y las transacciones	0.00	0.00	
4114	Impuestos al comercio exterior	0.00	0.00	
4115	Impuestos sobre nóminas y asimilables	0.00	0.00	
4116	Impuestos ecológicos	0.00	0.00	
4117	Accesorios de impuestos	0.00	0.00	
4119	Otros impuestos	0.00	0.00	
4120	Cuotas y aportaciones de seguridad social	0.00	0.00	
4121	Aportaciones para fondos de vivienda	0.00	0.00	
4122	Cuotas para el seguro social	0.00	0.00	
4123	Cuotas de ahorro para el retiro	0.00	0.00	
4124	Accesorios de cuotas y aportaciones de seguridad social	0.00	0.00	
4129	Otras cuotas y aportaciones para la seguridad social	0.00	0.00	
4130	Contribuciones de mejoras	0.00	0.00	
4131	Contribución de mejoras por obras públicas	0.00	0.00	
4140	Derechos	0.00	0.00	
4141	Derechos por el uso, goce, aprovechamiento o explotación de bienes de dominio público	0.00	0.00	
4142	Derechos a los hidrocarburos	0.00	0.00	
4143	Derechos por prestación de servicios	0.00	0.00	
4144	Accesorios de derechos	0.00	0.00	
4149	Otros derechos	0.00	0.00	
4150	Productos de tipo corriente	813,928.16	2,741,040.49	
4151	Productos derivados del uso y aprovechamiento de bienes no sujetos a régimen de dominio	47,640.16	200,671.36	
4152	Enajenación de bienes muebles no sujetos a ser inventariados	0.00	0.00	
4153	Accesorios de productos	0.00	0.00	
4159	Otros productos que generan ingresos corrientes	766,288.00	2,540,369.13	
4160	Aprovechamientos de tipo corriente	777,070.61	4,355,344.48	
4161	Incentivos derivados de la colaboración fiscal	0.00	0.00	
4162	Multas	34,790.13	159,909.07	
4163	Indemnizaciones	1,579.94	110,374.15	
4164	Reintegros	0.00	0.00	
4165	Aprovechamientos provenientes de obras públicas	0.00	0.00	
4166	Aprovechamientos por participaciones derivadas de la aplicación de leyes	0.00	0.00	
4167	Aprovechamientos por aportaciones y cooperaciones	0.00	0.00	
4168	Accesorios de aprovechamientos	0.00	0.00	
4169	Otros aprovechamientos	740,700.54	4,085,061.26	
4170	Ingresos por venta de bienes y servicios	0.00	2,236,120.00	
4171	Ingresos por venta de mercancías	0.00	0.00	
4172	Ingresos por venta de bienes y servicios producidos en establecimientos del gobierno	0.00	0.00	
4173	Ingresos por venta de bienes y servicios de organismos descentralizados	0.00	2,236,120.00	
4174	Ingresos de operación de entidades paraestatales empresariales no financieras	0.00	0.00	
4180	Ingresos no comprendidas en las fracciones de la ley de ingresos causadas en ejercicios fiscales anteriores pendientes de liquidación o pago	0.00	0.00	
4191	Impuestos no comprendidas en las fracciones de la ley de ingresos causadas en ejercicios fiscales anteriores pendientes de liquidación o pago	0.00	0.00	
4192	Contribuciones de mejoras, derechos, productos y aprovechamientos no comprendidas en las fracciones de la ley de ingresos causadas en ejercicios fiscales anteriores pendientes de liquidación o pago	0.00	0.00	
4200	<b>PARTICIPACIONES, APORTACIONES, TRANSFERENCIAS, ASIGNACIONES, SUBSIDIOS Y OTRAS AYUDAS</b>	<b>36,943,180.86</b>	<b>93,531,008.26</b>	EA-01
4210	Participaciones y aportaciones	6,504,833.00	32,893,305.49	
4211	Participaciones	0.00	0.00	
4212	Aportaciones	0.00	1,345,493.49	
4213	Convenios	6,504,833.00	31,547,812.00	
4220	Transferencias, asignaciones, subsidios y otras ayudas	30,438,347.86	60,637,702.77	
4221	Transferencias internas y asignaciones del sector público	30,438,347.86	60,637,702.77	
4222	Transferencias del resto del sector público	0.00	0.00	
4223	Subsidios y subvenciones	0.00	0.00	
4224	Ayudas sociales	0.00	0.00	
4225	Pensiones y jubilaciones	0.00	0.00	
4226	Transferencias del Exterior	0.00	0.00	
4300	<b>OTROS INGRESOS Y BENEFICIOS</b>	<b>113,863.38</b>	<b>182,733.94</b>	EA-02
4310	Ingresos financieros	113,861.17	182,730.86	
4311	Intereses ganados de valores, créditos, bonos y otros	113,861.17	182,730.86	
4319	Otros ingresos financieros	0.00	0.00	
4320	Incremento por variación de inventarios	0.00	0.00	
4321	Incremento por variación de inventarios de mercancías para venta	0.00	0.00	
4322	Incremento por variación de inventarios de mercancías terminadas	0.00	0.00	
4323	Incremento por variación de inventarios de mercancías en proceso de elaboración	0.00	0.00	
4324	Incremento por variación de inventarios de materias primas, materiales y suministros para producción	0.00	0.00	
4325	Incremento por variación de almacén de materias primas, materiales y suministros de	0.00	0.00	
4330	Disminución del exceso de estimaciones por pérdida o deterioro u obsolescencia	0.00	0.00	
4331	Disminución del exceso de estimaciones por pérdida o deterioro u obsolescencia	0.00	0.00	
4340	Disminución del exceso de provisiones	0.00	0.00	
4341	Disminución del exceso de provisiones	0.00	0.00	

5121	Materiales de administración, emisión de documentos y artículos oficiales	169,941.67	1,709,202.72
5122	Alimentos y utensilios	48,001.07	238,626.07
5123	Materias primas y materiales de producción y comercialización	23,849.04	655,803.50
5124	Materiales y artículos de construcción y de reparación	904,256.40	994,252.76
5125	Productos químicos, farmacéuticos y de laboratorio	363,954.56	326,082.68
5126	Combustibles, lubricantes y aditivos	244,355.28	826,823.15
5127	Vestuario, blancos, prendas de protección y artículos deportivos	6,995.40	120,604.91
5128	Materiales y suministros para seguridad	0.00	0.00
5129	Herramientas, refacciones y accesorios menores	409,749.52	609,461.00
5130	Servicios generales	3,073,416.29	15,306,389.67
5131	Servicios básicos	531,494.96	2,460,203.20
5132	Servicios de arrendamiento	390,322.42	1,153,835.95
5133	Servicios profesionales, científicos y técnicos y otros servicios	387,608.82	3,387,802.99
5134	Servicios financieros, bancarios y comerciales	292,768.32	1,298,512.60
5135	Servicios de instalación, reparación, mantenimiento y conservación	547,579.89	2,605,614.56
5136	Servicios de comunicación social y publicidad	62,466.80	507,263.51
5137	Servicios de traslado y viáticos	184,957.97	604,084.70
5138	Servicios oficiales	370,872.11	2,390,653.65
5139	Otros servicios generales	305,345.00	900,418.48
5200	<b>TRANSFERENCIAS, ASIGNACIONES, SUBSIDIOS Y OTRAS AYUDAS</b>	<b>924,056.66</b>	<b>4,631,367.03</b>
5210	Transferencias internas y asignaciones al sector público	0.00	0.00
5211	Asignaciones al Sector Público	0.00	0.00
5212	Transferencias internas al Sector Público	0.00	0.00
5220	Transferencias al resto del sector público	0.00	0.00
5221	Transferencias a Entidades Paraestatales	0.00	0.00
5222	Transferencias a Entidades Federativas	0.00	0.00
5230	Subsidios y subvenciones	0.00	0.00
5231	Subsidios	0.00	0.00
5232	Subvenciones	0.00	0.00
5240	Ayudas sociales	924,056.66	4,631,367.03
5241	Ayudas sociales a personas	0.00	0.00
5242	Becas	924,056.66	4,631,367.03
5243	Ayudas sociales a instituciones	0.00	0.00
5244	Ayudas sociales por desastres naturales y otros siniestros	0.00	0.00
5250	Pensiones y jubilaciones	0.00	0.00
5251	Pensiones	0.00	0.00
5252	Jubilaciones	0.00	0.00
5259	Otras pensiones y jubilaciones	0.00	0.00
5260	Transferencias a fideicomisos, mandatos y contratos análogos	0.00	0.00
5261	Transferencias a Fideicomisos, Mandatos y Contratos Análogos al Gobierno	0.00	0.00
5262	Transferencias a fideicomisos, mandatos y contratos análogos a entidades paraestatales	0.00	0.00
5270	Transferencias a la seguridad social	0.00	0.00
5271	Transferencias por obligaciones de ley	0.00	0.00
5280	Donativos	0.00	0.00
5281	Donativos a instituciones sin fines de lucro	0.00	0.00
5282	Donativos a entidades federativas y municipios	0.00	0.00
5283	Donativos a fideicomisos, mandatos y contratos análogos privados	0.00	0.00
5284	Donativos a fideicomisos, mandatos y contratos análogos estatales	0.00	0.00
5285	Donativos internacionales	0.00	0.00
5290	Transferencias al exterior	0.00	0.00
5291	Transferencias al exterior a gobiernos extranjeros y organismos internacionales	0.00	0.00
5292	Transferencias al sector privado externo	0.00	0.00
5300	<b>PARTICIPACIONES Y APORTACIONES</b>	<b>0.00</b>	<b>0.00</b>
5310	Participaciones	0.00	0.00
5311	Participaciones de la federación a entidades federativas y municipios	0.00	0.00
5312	Participaciones de las entidades federativas a los municipios	0.00	0.00
5320	Aportaciones	0.00	0.00
5321	Aportaciones de la federación a entidades federativas y municipios	0.00	0.00
5322	Aportaciones de las entidades federativas a los municipios	0.00	0.00
5330	Convenios	0.00	0.00
5331	Convenios de reasignación	0.00	0.00
5332	Convenios de descentralización y otros	0.00	0.00
5400	<b>INTERESES, COMISIONES Y OTROS GASTOS DE LA DEUDA PÚBLICA</b>	<b>0.00</b>	<b>0.00</b>
5410	Intereses de la deuda pública	0.00	0.00
5411	Intereses de la deuda pública interna	0.00	0.00
5412	Intereses de la deuda pública externa	0.00	0.00
5420	Comisiones de la deuda pública	0.00	0.00
5421	Comisiones de la deuda pública interna	0.00	0.00
5422	Comisiones de la deuda pública externa	0.00	0.00
5430	Gastos de la deuda pública	0.00	0.00
5431	Gastos de la deuda pública interna	0.00	0.00
5432	Gastos de la deuda pública externa	0.00	0.00
5440	Costo por coberturas	0.00	0.00
5441	Costo por coberturas	0.00	0.00
5450	Apoyos financieros	0.00	0.00
5451	Apoyos Financieros a Intermediarios	0.00	0.00
5452	Apoyo Financiero a Ahorradores y Deudores del Sistema Financiero Nacional	0.00	0.00
5500	<b>OTROS GASTOS Y PÉRDIDAS EXTRAORDINARIAS</b>	<b>-1.02</b>	<b>7,910,155.42</b>
5510	Estimaciones, depreciaciones, deterioros, obsolescencia y amortizaciones	0.00	7,910,155.42
5511	Estimaciones por pérdida o deterioro de activos circulantes	0.00	0.00
5512	Estimaciones por pérdida o deterioro de activos no circulantes	0.00	0.00
5513	Depreciación de bienes inmuebles	0.00	0.00
5514	Depreciación de infraestructura	0.00	0.00
5515	Depreciación de bienes muebles	0.00	7,910,155.42
5516	Deterioro de los activos biológicos	0.00	0.00
5517	Amortización de activos intangibles	0.00	0.00



5595	Diferencias de cotizaciones negativas en valores negociables	0.00	0.00
5596	Resultado por posición monetaria	0.00	0.00
5597	Pérdidas por participación patrimonial	0.00	0.00
5599	Otros gastos varios	-1.02	0.00
5600	<b>INVERSIÓN PÚBLICA</b>	<b>0.00</b>	<b>0.00</b>
5610	Inversión pública no capitalizable	0.00	0.00
5611	Construcción en bienes no capitalizable	0.00	0.00
3210	<b>RESULTADOS DEL EJERCICIO (AHORRO/ DESAHORRO)</b>	<b>15,340,417.26</b>	<b>-1,159,294.71</b>

Bajo protesta de decir verdad declaramos que los Estados Financieros y sus notas, son razonablemente correctos y son responsabilidad del emisor.

  
 \_\_\_\_\_  
 MTRO. HUGO GARCÍA VARGAS  
 RECTOR

  
 \_\_\_\_\_  
 ING. JOSÉ DE JESÚS ROMO  
 GUTIÉRREZ

1. Introduction  
2. Background  
3. Methodology  
4. Results  
5. Discussion  
6. Conclusion  
7. References  
8. Appendix  
9. Glossary  
10. Index

UNIVERSIDAD POLITÉCNICA DE GUANAJUATO  
ESTADO DE VARIACIÓN EN LA HACIENDA PÚBLICA  
DEL 1 DE ENERO AL 31 DE MARZO DEL 2017

INDICE	CONCEPTO NOTAS	HACIENDA PÚBLICA / PATRIMONIO CONTRIBUIDO VHP-01	HACIENDA PÚBLICA / PATRIMONIO GENERADO DE EJERCICIOS ANTERIORES VHP-02	HACIENDA PÚBLICA / PATRIMONIO GENERADO DE EJERCICIO VHP-02	AJUSTES POR CAMBIOS DE VALOR	TOTAL VHP-01 / VHP-02
3250	Rectificaciones de Resultados de Ejercicios Anteriores		0.00	0.00	0.00	0.00
	Patrimonio Neto Inicial Ajustado del Ejercicio	318,326,786.48			0.00	318,326,786.48
3110	Aportaciones	312,183,465.24			0.00	312,183,465.24
3120	Donaciones de capital	6,143,321.24			0.00	6,143,321.24
3130	Actualización de la hacienda pública/patrimonio	0.00			0.00	0.00
	Variaciones de la Hacienda Pública/Patrimonio Neto del Ejercicio		-46,689,066.22		0.00	-46,689,066.22
3210	Resultados del ejercicio (ahorro/ desahorro)		-1,159,294.71		0.00	-1,159,294.71
3220	Resultados de ejercicios anteriores		-45,529,771.51		0.00	-45,529,771.51
3230	Revalúos		0.00		0.00	0.00
3240	Reservas		0.00		0.00	0.00
	Hacienda Pública/Patrimonio Neto Final del Ejercicio Anterior	318,326,786.48	-46,689,066.22	0.00	0.00	271,637,720.26
	Cambios en la Hacienda Pública/Patrimonio Neto del Ejercicio Actual	33,407,056.79			0.00	33,407,056.79
3110	Aportaciones	33,407,056.79			0.00	33,407,056.79
3120	Donaciones de capital	0.00			0.00	0.00
3130	Actualización de la hacienda pública/patrimonio	0.00			0.00	0.00
	Variaciones de la Hacienda Pública/Patrimonio Neto del Ejercicio			14,654,531.76	0.00	14,654,531.76
3210	Resultados del ejercicio (ahorro/ desahorro)			16,499,711.97	0.00	16,499,711.97
3220	Resultados de ejercicios anteriores			-1,845,180.21	0.00	-1,845,180.21
3230	Revalúos			0.00	0.00	0.00
3240	Reservas			0.00	0.00	0.00
	Saldo Neto en la Hacienda Pública / Patrimonio Período Actual	351,733,843.27	-46,689,066.22	14,654,531.76	0.00	319,689,308.81

Bajo protesta de decir verdad declaramos que los Estados Financieros y sus notas, son razonablemente correctos y son responsabilidad del emisor.

MTRO. HUGO GARCÍA VARGAS  
RECTOR

ING. JOSÉ DE JESÚS ROMO  
GUTIERREZ

1. Introduction

2. Methodology

3. Results

4. Discussion

5. Conclusion

6. References

7. Appendix

8. Index

9. Glossary

10. Summary

11. Abstract

12. Keywords

13. Author's Note

14. Correspondence

15. References

16. Appendix

17. Index

**UNIVERSIDAD POLITÉCNICA DE GUANAJUATO**  
**ESTADO DE CAMBIOS EN LA SITUACIÓN FINANCIERA**  
**DEL 1 DE ENERO AL 31 DE MARZO DEL 2017**

INDICE	NOMBRE	ORIGEN	APLICACIÓN
<b>1000</b>	<b>ACTIVO</b>	<b>18,263,657.24</b>	<b>27,941,859.20</b>
<b>1100</b>	<b>ACTIVO CIRCULANTE</b>	<b>18,263,657.24</b>	<b>25,956,055.80</b>
1110	Efectivo y equivalentes	0.00	25,067,681.91
1111	Efectivo	0.00	0.00
1112	Bancos/tesorería	0.00	25,067,681.91
1113	Bancos/dependencias y otros	0.00	0.00
1114	Inversiones temporales (hasta 3 meses)	0.00	0.00
1115	Fondos con afectación específica	0.00	0.00
1116	Depósitos de fondos de terceros en garantía y/o administración	0.00	0.00
1119	Otros efectivos y equivalentes	0.00	0.00
1120	Derechos a recibir efectivo o equivalentes	18,263,657.24	22,909.18
1121	Inversiones financieras de corto plazo	18,235,743.24	0.00
1122	Cuentas por cobrar a corto plazo	0.00	0.00
1123	Deudores diversos por cobrar a corto plazo	0.00	12,909.18
1124	Ingresos por recuperar a corto plazo	0.00	0.00
1125	Deudores por anticipos de la tesorería a corto plazo	0.00	10,000.00
1126	Préstamos otorgados a corto plazo	0.00	0.00
1129	Otros derechos a recibir efectivo o equivalentes a corto plazo	27,914.00	0.00
1130	Derechos a recibir bienes o servicios	0.00	865,464.71
1131	Anticipo a proveedores por adquisición de bienes y prestación de servicios a corto plazo	0.00	865,464.71
1132	Anticipo a proveedores por adquisición de bienes inmuebles y muebles a corto plazo	0.00	0.00
1133	Anticipo a proveedores por adquisición de bienes intangibles a corto plazo	0.00	0.00
1134	Anticipo a contratistas por obras públicas a corto plazo	0.00	0.00
1139	Otros derechos a recibir bienes o servicios a corto plazo	0.00	0.00
1140	Inventarios	0.00	0.00
1141	Inventario de mercancías para venta	0.00	0.00
1142	Inventario de mercancías terminadas	0.00	0.00
1143	Inventario de mercancías en proceso de elaboración	0.00	0.00
1144	Inventario de materias primas, materiales y suministros para producción	0.00	0.00
1145	Bienes en tránsito	0.00	0.00
1150	Almacenes	0.00	0.00
1151	Almacén de materiales y suministros de consumo	0.00	0.00
1160	Estimación por pérdidas o deterioro de activos circulantes	0.00	0.00
1161	Estimaciones para cuentas incobrables por derechos a recibir efectivo o equivalentes	0.00	0.00
1162	Estimación por deterioro de inventarios	0.00	0.00
1190	Otros activos circulantes	0.00	0.00
1191	Valores en garantía	0.00	0.00
1192	Bienes en garantía (excluye depósitos de fondos)	0.00	0.00
1193	Bienes derivados de embargos, decomisos, aseguramientos y dación en pago	0.00	0.00
1194	Adquisición con fondos de terceros	0.00	0.00
<b>1200</b>	<b>ACTIVO NO CIRCULANTE</b>	<b>0.00</b>	<b>1,985,803.40</b>
1210	Inversiones financieras a largo plazo	0.00	0.00
1211	Inversiones a largo plazo	0.00	0.00
1212	Títulos y valores a largo plazo	0.00	0.00
1213	Fideicomisos, mandatos y contratos análogos	0.00	0.00
1214	Participaciones y aportaciones de capital	0.00	0.00
1220	Derechos a recibir efectivo o equivalentes a largo plazo	0.00	0.00
1221	Documentos por cobrar a largo plazo	0.00	0.00
1222	Deudores diversos a largo plazo	0.00	0.00
1223	Ingresos por recuperar a largo plazo	0.00	0.00
1224	Préstamos otorgados a largo plazo	0.00	0.00
1229	Otros derechos a recibir efectivo o equivalentes a largo plazo	0.00	0.00
1230	Bienes inmuebles, infraestructura y construcciones en proceso	0.00	533,873.76
1231	Terrenos	0.00	0.00
1232	Viviendas	0.00	0.00

1247	Colecciones, obras de arte y objetos valiosos	0.00	0.00
1248	Activos biológicos	0.00	0.00
1250	Activos intangibles	0.00	0.00
1251	Software	0.00	0.00
1252	Patentes, marcas y derechos	0.00	0.00
1253	Concesiones y franquicias	0.00	0.00
1254	Licencias	0.00	0.00
1259	Otros activos intangibles	0.00	0.00
1260	Depreciación, deterioro y amortización acumulada de bienes	0.00	0.00
1261	Depreciación acumulada de bienes inmuebles	0.00	0.00
1262	Depreciación acumulada de infraestructura	0.00	0.00
1263	Depreciación acumulada de bienes muebles	0.00	0.00
1264	Deterioro acumulado de activos biológicos	0.00	0.00
1265	Amortización acumulada de activos intangibles	0.00	0.00
1270	Activos diferidos	0.00	0.00
1271	Estudios, formulación y evaluación de proyectos	0.00	0.00
1272	Derechos sobre bienes en régimen de arrendamiento financiero	0.00	0.00
1273	Gastos pagados por adelantado a largo plazo	0.00	0.00
1274	Anticipos a largo plazo	0.00	0.00
1275	Beneficios al retiro de empleados pagados por adelantado	0.00	0.00
1279	Otros activos diferidos	0.00	0.00
1280	Estimación por pérdida o deterioro de activos no circulantes	0.00	0.00
1281	Estimaciones por pérdida de cuentas incobrables de documentos por cobrar a largo plazo	0.00	0.00
1282	Estimaciones por pérdida de cuentas incobrables de deudores diversos por cobrar a	0.00	0.00
1283	Estimaciones por pérdida de cuentas incobrables de ingresos por cobrar a largo plazo	0.00	0.00
1284	Estimaciones por pérdida de cuentas incobrables de préstamos otorgados a largo plazo	0.00	0.00
1289	Estimaciones por pérdida de otras cuentas incobrables a largo plazo	0.00	0.00
1290	Otros activos no circulantes	0.00	0.00
1291	Bienes en concesión	0.00	0.00
1292	Bienes en arrendamiento financiero	0.00	0.00
1293	Bienes en comodato	0.00	0.00
<b>2000</b>	<b>PASIVO</b>	<b>175.00</b>	<b>38,383,557.17</b>
<b>2100</b>	<b>PASIVO CIRCULANTE</b>	<b>175.00</b>	<b>38,383,557.17</b>
2110	Cuentas por pagar a corto plazo	175.00	38,374,495.89
2111	Servicios personales por pagar a corto plazo	0.00	283,544.87
2112	Proveedores por pagar a corto plazo	0.00	942,311.90
2113	Contratistas por obras públicas por pagar a corto plazo	0.00	85,203.22
2114	Participaciones y aportaciones por pagar a corto plazo	175.00	0.00
2115	Transferencias otorgadas por pagar a corto plazo	0.00	0.00
2116	Intereses, comisiones y otros gastos de la deuda pública por pagar a corto plazo	0.00	0.00
2117	Retenciones y contribuciones por pagar a corto plazo	0.00	1,847,769.59
2118	Devoluciones de la ley de ingresos por pagar a corto plazo	0.00	0.00
2119	Otras cuentas por pagar a corto plazo	0.00	35,215,666.31
2120	Documentos por pagar a corto plazo	0.00	0.00
2121	Documentos comerciales por pagar a corto plazo	0.00	0.00
2122	Documentos con contratistas por obras públicas por pagar a corto plazo	0.00	0.00
2129	Otros documentos por pagar a corto plazo	0.00	0.00
2130	Porción a corto plazo de la deuda pública a largo plazo	0.00	0.00
2131	Porción a corto plazo de la deuda pública interna	0.00	0.00
2132	Porción a corto plazo de la deuda pública externa	0.00	0.00
2133	Porción a corto plazo de arrendamiento financiero	0.00	0.00
2140	Títulos y valores a corto plazo	0.00	0.00
2141	Títulos y valores de la deuda pública interna a corto plazo	0.00	0.00
2142	Títulos y valores de la deuda pública externa a corto plazo	0.00	0.00
2150	Pasivos diferidos a corto plazo	0.00	0.00
2151	Ingresos cobrados por adelantado a corto plazo	0.00	0.00
2152	Intereses cobrados por adelantado a corto plazo	0.00	0.00
2159	Otros pasivos diferidos a corto plazo	0.00	0.00
2160	Fondos y bienes de terceros en garantía y/o administración a corto plazo	0.00	0.00
2161	Fondos en garantía a corto plazo	0.00	0.00
2162	Fondos en administración a corto plazo	0.00	0.00

<b>2200 PASIVO NO CIRCULANTE</b>	<b>0.00</b>	<b>0.00</b>
2210 Cuentas por pagar a largo plazo	0.00	0.00
2211 Proveedores por pagar a largo plazo	0.00	0.00
2212 Contratistas por obras públicas por pagar a largo plazo	0.00	0.00
2220 Documentos por pagar a largo plazo	0.00	0.00
2221 Documentos comerciales por pagar a largo plazo	0.00	0.00
2222 Documentos con contratistas por obras públicas por pagar a largo plazo	0.00	0.00
2229 Otros documentos por pagar a largo plazo	0.00	0.00
2230 Deuda pública a largo plazo	0.00	0.00
2231 Títulos y valores de la deuda pública interna a largo plazo	0.00	0.00
2232 Títulos y valores de la deuda pública externa a largo plazo	0.00	0.00
2233 Préstamos de la deuda pública interna por pagar a largo plazo	0.00	0.00
2234 Préstamos de la deuda pública externa por pagar a largo plazo	0.00	0.00
2235 Arrendamiento financiero por pagar a largo plazo	0.00	0.00
2240 Pasivos diferidos a largo plazo	0.00	0.00
2241 Créditos diferidos a largo plazo	0.00	0.00
2242 Intereses cobrados por adelantado a largo plazo	0.00	0.00
2249 Otros pasivos diferidos a largo plazo	0.00	0.00
2250 Fondos y bienes de terceros en garantía y/o en administración a largo plazo	0.00	0.00
2251 Fondos en garantía a largo plazo	0.00	0.00
2252 Fondos en administración a largo plazo	0.00	0.00
2253 Fondos contingentes a largo plazo	0.00	0.00
2254 Fondos de fideicomisos, mandatos y contratos análogos a largo plazo	0.00	0.00
2255 Otros fondos de terceros en garantía y/o administración a largo plazo	0.00	0.00
2256 Valores y bienes en garantía a largo plazo	0.00	0.00
2260 Provisiones a largo plazo	0.00	0.00
2261 Provisión para demandas y juicios a largo plazo	0.00	0.00
2262 Provisión para pensiones a largo plazo	0.00	0.00
2263 Provisión para contingencias a largo plazo	0.00	0.00
2269 Otras provisiones a largo plazo	0.00	0.00
<b>3000 HACIENDA PÚBLICA/ PATRIMONIO</b>	<b>49,906,768.76</b>	<b>1,845,180.21</b>
<b>3100 HACIENDA PÚBLICA/PATRIMONIO CONTRIBUIDO</b>	<b>33,407,056.79</b>	<b>0.00</b>
3110 Aportaciones	33,407,056.79	0.00
3120 Donaciones de capital	0.00	0.00
3130 Actualización de la hacienda pública/patrimonio	0.00	0.00
<b>3200 HACIENDA PÚBLICA /PATRIMONIO GENERADO</b>	<b>16,499,711.97</b>	<b>1,845,180.21</b>
3210 Resultados del ejercicio (ahorro/desahorro)	16,499,711.97	0.00
3220 Resultados de ejercicios anteriores	0.00	1,845,180.21
3230 Revalúos	0.00	0.00
3231 Revalúo de bienes inmuebles	0.00	0.00
3232 Revalúo de bienes muebles	0.00	0.00
3233 Revalúo de bienes intangibles	0.00	0.00
3239 Otros revalúos	0.00	0.00
3240 Reservas	0.00	0.00
3241 Reservas de patrimonio	0.00	0.00
3242 Reservas territoriales	0.00	0.00
3243 Reservas por contingencias	0.00	0.00
3250 Rectificaciones de resultados de ejercicios anteriores	0.00	0.00
3251 Cambios en políticas contables	0.00	0.00
3252 Cambios por errores contables	0.00	0.00
<b>3300 EXCESO O INSUFICIENCIA EN LA ACTUALIZACIÓN DE LA HACIENDA PÚBLICA/PATRIMONIO</b>	<b>0.00</b>	<b>0.00</b>
3310 Resultado por posición monetaria	0.00	0.00
3320 Resultado por tenencia de activos no monetarios	0.00	0.00

Bajo protesta de decir verdad declaramos que los Estados Financieros y sus notas, son razonablemente correctos y son responsabilidad del emisor.

MTRO. HUGO GARCÍA VARGAS  
RECTOR

ING. JOSÉ DE JESÚS  
ROMO GUTIÉRREZ  
SECRETARIO  
ADMINISTRATIVO

1. Introduction

2. Background

3. Methodology

4. Results

5. Discussion

6. Conclusion

7. References

8. Appendix

9. Index

10. Summary

11. Abstract

12. Keywords

13. References

14. Appendix

15. Index

16. Summary

17. Abstract

18. References



**UNIVERSIDAD POLITÉCNICA DE GUANAJUATO**  
**ESTADO DE FLUJOS DE EFECTIVO**  
**DEL 1 DE ENERO AL 31 DE MARZO DEL 2017**

INDICE	NOMBRE	PERIODO ACTUAL	PERIODO ANTERIOR	NOTA
	<b>ACTIVIDADES DE OPERACIÓN</b>			<b>EFE-03</b>
	<b>ORIGEN</b>	<b>38,648,038.59</b>	<b>103,046,247.17</b>	
4110	Impuestos	0.00	0.00	
4120	Cuotas y Aportaciones de Seguridad Social	0.00	0.00	
4130	Contribuciones de mejoras	0.00	0.00	
4140	Derechos	0.00	0.00	
4150	Productos de tipo corriente	813,928.16	2,741,040.49	
4160	Aprovechamientos de tipo corriente	777,070.61	4,355,344.48	
4170	Ingresos por venta de bienes y servicios	0.00	2,236,120.00	
4190	Ingresos no comprendidas en las fracciones de la ley de ingresos causadas en ejercicios fiscales anteriores pendientes de liquidación o pago	0.00	0.00	
4210	Participaciones y aportaciones	6,504,833.00	32,893,305.49	
4220	Transferencias, asignaciones, subsidios y otras ayudas	30,438,347.86	60,637,702.77	
	Otros orígenes de operación	113,858.96	182,733.94	
	<b>APLICACIÓN</b>	<b>23,307,625.75</b>	<b>104,205,541.88</b>	
5110	Servicios personales	17,139,050.88	70,876,572.97	
5120	Materiales y suministros	2,171,102.94	5,481,056.79	
5130	Servicios generales	3,073,416.29	15,306,389.67	
5210	Transferencias internas y asignaciones al sector público	0.00	0.00	
5220	Transferencias al resto del sector público	0.00	0.00	
5230	Subsidios y subvenciones	0.00	0.00	
5240	Ayudas sociales	924,056.66	4,631,367.03	
5250	Pensiones y jubilaciones	0.00	0.00	
5260	Transferencias a fideicomisos, mandatos y contratos análogos	0.00	0.00	
5270	Transferencias a la seguridad social	0.00	0.00	
5280	Donativos	0.00	0.00	
5290	Transferencias al exterior	0.00	0.00	
5310	Participaciones	0.00	0.00	
5320	Aportaciones	0.00	0.00	
5330	Convenios	0.00	0.00	
	Otras aplicaciones de operación	-1.02	7,910,155.42	
	<b>FLUJO NETO DE EFECTIVO DE LAS ACTIVIDADES DE OPERACIÓN</b>	<b>15,340,412.84</b>	<b>-1,159,294.71</b>	
	<b>ACTIVIDADES DE INVERSIÓN</b>			
	<b>ORIGEN</b>	<b>33,407,056.79</b>	<b>0.00</b>	
	Bienes inmuebles, infraestructura y construcciones en proceso	33,407,056.79	0.00	
	Bienes muebles	0.00	0.00	
	Otros orígenes de inversión	0.00	0.00	
	<b>APLICACIÓN</b>	<b>1,985,803.40</b>	<b>9,330,503.85</b>	
1230	Bienes inmuebles, infraestructura y construcciones en proceso	533,873.76	6,363,076.43	EFE-02
1240-1250	Bienes muebles	1,451,929.64	2,967,427.42	EFE-02
	Otras aplicaciones de inversión	0.00	0.00	
	<b>FLUJO NETO DE EFECTIVO DE LAS ACTIVIDADES DE INVERSIÓN</b>	<b>31,421,253.39</b>	<b>-9,330,503.85</b>	
	<b>ACTIVIDADES DE FINANCIAMIENTO</b>			
	<b>ORIGEN</b>	<b>34,763,544.21</b>	<b>48,622,269.30</b>	
	Endeudamiento Neto	0.00	0.00	
2233	Interno	0.00	0.00	
2234	Externo	0.00	0.00	
	Otros orígenes de financiamiento	34,763,544.21	48,622,269.30	
	<b>APLICACIÓN</b>	<b>56,991,402.29</b>	<b>46,813,402.87</b>	
	Servicios de la Deuda	0.00	0.00	
2131	Interno	0.00	0.00	
2132	Externo	0.00	0.00	
	Otras aplicaciones de financiamiento	56,991,402.29	46,813,402.87	
	<b>FLUJO NETO DE EFECTIVO DE LAS ACTIVIDADES DE FINANCIAMIENTO</b>	<b>-22,227,858.08</b>	<b>1,808,866.43</b>	
	<b>INCREMENTO/DISMINUCIÓN NETA EN EL EFECTIVO Y EQUIVALENTES AL EFECTIVO Y EQUIVALENTES AL INICIO DEL PERIODO</b>	<b>24,533,008.15</b>	<b>-8,680,932.13</b>	
	<b>EFECTIVO Y EQUIVALENTES AL EFECTIVO AL FINAL DEL PERIODO</b>	<b>28,602,848.95</b>	<b>61,928,854.83</b>	EFE-01
	<b>EFECTIVO Y EQUIVALENTES AL EFECTIVO AL INICIO DEL PERIODO</b>	<b>53,670,530.86</b>	<b>28,602,848.95</b>	EFE-01

Bajo protesta de decir verdad declaramos que los Estados Financieros y sus notas, son razonablemente correctos y son responsabilidad del emisor.

MTRO. HUGO GARCÍA VARGAS  
 RECTOR

ING. JOSÉ DE JESÚS ROMO  
 GUTIERREZ  
 SECRETARIO ADMINISTRATIVO

1. *Artemisia*

2. *Artemisia*

3. *Artemisia*

4. *Artemisia*

5. *Artemisia*

6. *Artemisia*

7. *Artemisia*

8. *Artemisia*

9. *Artemisia*

10. *Artemisia*

11. *Artemisia*

12. *Artemisia*

13. *Artemisia*

14. *Artemisia*

15. *Artemisia*

16. *Artemisia*


17. *Artemisia*

**UNIVERSIDAD POLITÉCNICA DE GUANAJUATO**  
**ESTADO ANALÍTICO DEL ACTIVO**  
**DEL 1 DE ENERO AL 31 DE MARZO DEL 2017**

INDICE	NOMBRE	SALDO INICIAL (A)	CARGOS DEL PERÍODO (B)	ABONOS DEL PERÍODO (C)	SALDO FINAL (D) = (A) + (B) - (C)	VARIACION DEL PERÍODO (E) = (D) - (A)
1000	<b>ACTIVO</b>	<b>311,925,415.08</b>	<b>117,075,033.00</b>	<b>107,398,831.04</b>	<b>321,603,617.04</b>	<b>9,678,201.96</b>
1100	<b>ACTIVO CIRCULANTE</b>	<b>60,584,063.32</b>	<b>114,990,807.65</b>	<b>107,298,409.09</b>	<b>68,276,461.88</b>	<b>7,692,398.56</b>
1110	<b>Efectivo y equivalentes</b>	<b>28,602,848.95</b>	<b>108,891,482.08</b>	<b>83,823,800.15</b>	<b>53,670,530.86</b>	<b>25,067,681.91</b>
1111	Efectivo	0.00	0.00	0.00	0.00	0.00
1112	Bancos/tesorería	28,602,848.95	108,891,482.08	83,823,800.15	53,670,530.86	25,067,681.91
1113	Bancos/dependencias y otros	0.00	0.00	0.00	0.00	0.00
1114	Inversiones temporales (hasta 3 meses)	0.00	0.00	0.00	0.00	0.00
1115	Fondos con afectación específica	0.00	0.00	0.00	0.00	0.00
1116	Depósitos de fondos de terceros en garantía y/o administración	0.00	0.00	0.00	0.00	0.00
1119	Otros efectivos y equivalentes	0.00	0.00	0.00	0.00	0.00
1120	<b>Derechos a recibir efectivo o equivalentes</b>	<b>18,487,803.27</b>	<b>4,333,702.88</b>	<b>22,574,450.94</b>	<b>247,055.21</b>	<b>-18,240,748.06</b>
1121	Inversiones financieras de corto plazo	18,255,953.65	638,887.77	18,874,631.01	20,210.42	-18,235,743.24
1122	Cuentas por cobrar a corto plazo	74,999.04	3,362,169.50	3,362,169.50	74,999.04	0.00
1123	Deudores diversos por cobrar a corto plazo	156,850.57	322,845.61	309,736.43	169,759.75	12,909.18
1124	Ingresos por recuperar a corto plazo	0.00	0.00	0.00	0.00	0.00
1125	Deudores por anticipos de la tesorería a corto plazo	0.00	10,000.00	0.00	10,000.00	10,000.00
1126	Préstamos otorgados a corto plazo	0.00	0.00	0.00	0.00	0.00
1129	Otros derechos a recibir efectivo o equivalentes a corto plazo	0.00	0.00	27,914.00	-27,914.00	-27,914.00
1130	<b>Derechos a recibir bienes o servicios</b>	<b>13,493,411.10</b>	<b>1,765,622.71</b>	<b>900,158.00</b>	<b>14,358,875.81</b>	<b>865,464.71</b>
1131	Anticipo a proveedores por adquisición de bienes y prestación de servicios a corto	13,152,948.41	1,765,622.71	900,158.00	14,018,413.12	865,464.71
1132	Anticipo a proveedores por adquisición de bienes inmuebles y muebles a corto plazo	0.00	0.00	0.00	0.00	0.00
1133	Anticipo a proveedores por adquisición de bienes intangibles a corto plazo	0.00	0.00	0.00	0.00	0.00
1134	Anticipo a contratistas por obras públicas a corto plazo	340,462.69	0.00	0.00	340,462.69	0.00
1139	Otros derechos a recibir bienes o servicios a corto plazo	0.00	0.00	0.00	0.00	0.00
1140	<b>Inventarios</b>	<b>0.00</b>	<b>0.00</b>	<b>0.00</b>	<b>0.00</b>	<b>0.00</b>
1141	Inventario de mercancías para venta	0.00	0.00	0.00	0.00	0.00
1142	Inventario de mercancías terminadas	0.00	0.00	0.00	0.00	0.00
1143	Inventario de mercancías en proceso de elaboración	0.00	0.00	0.00	0.00	0.00
1144	Inventario de materias primas, materiales y suministros para producción	0.00	0.00	0.00	0.00	0.00
1145	Bienes en tránsito	0.00	0.00	0.00	0.00	0.00
1150	<b>Almacenes</b>	<b>0.00</b>	<b>0.00</b>	<b>0.00</b>	<b>0.00</b>	<b>0.00</b>
1151	Almacén de materiales y suministros de consumo	0.00	0.00	0.00	0.00	0.00
1160	<b>Estimación por pérdidas o deterioro de activos circulantes</b>	<b>0.00</b>	<b>0.00</b>	<b>0.00</b>	<b>0.00</b>	<b>0.00</b>
1161	Estimaciones para cuentas incobrables por derechos a recibir efectivo o equivalentes	0.00	0.00	0.00	0.00	0.00
1162	Estimación por deterioro de inventarios	0.00	0.00	0.00	0.00	0.00
1190	<b>Otros activos circulantes</b>	<b>0.00</b>	<b>0.00</b>	<b>0.00</b>	<b>0.00</b>	<b>0.00</b>
1191	Valores en garantía	0.00	0.00	0.00	0.00	0.00
1192	Bienes en garantía (excluye depósitos de fondos)	0.00	0.00	0.00	0.00	0.00
1193	Bienes derivados de embargos, decomisos, aseguramientos y dación en pago	0.00	0.00	0.00	0.00	0.00
1194	Adquisición con fondos de terceros	0.00	0.00	0.00	0.00	0.00
1200	<b>ACTIVO NO CIRCULANTE</b>	<b>251,341,351.76</b>	<b>2,084,225.35</b>	<b>98,421.95</b>	<b>253,327,155.16</b>	<b>1,985,803.40</b>
1210	<b>Inversiones financieras a largo plazo</b>	<b>0.00</b>	<b>0.00</b>	<b>0.00</b>	<b>0.00</b>	<b>0.00</b>
1211	Inversiones a largo plazo	0.00	0.00	0.00	0.00	0.00
1212	Títulos y valores a largo plazo	0.00	0.00	0.00	0.00	0.00
1213	Fideicomisos, mandatos y contratos análogos	0.00	0.00	0.00	0.00	0.00
1214	Participaciones y aportaciones de capital	0.00	0.00	0.00	0.00	0.00
1220	<b>Derechos a recibir efectivo o equivalentes a largo plazo</b>	<b>0.00</b>	<b>0.00</b>	<b>0.00</b>	<b>0.00</b>	<b>0.00</b>
1221	Documentos por cobrar a largo plazo	0.00	0.00	0.00	0.00	0.00
1222	Deudores diversos a largo plazo	0.00	0.00	0.00	0.00	0.00
1223	Ingresos por recuperar a largo plazo	0.00	0.00	0.00	0.00	0.00
1224	Préstamos otorgados a largo plazo	0.00	0.00	0.00	0.00	0.00
1229	Otros derechos a recibir efectivo o equivalentes a largo plazo	0.00	0.00	0.00	0.00	0.00
1230	<b>Bienes inmuebles, infraestructura y construcciones en proceso</b>	<b>218,902,498.56</b>	<b>632,295.71</b>	<b>98,421.95</b>	<b>219,436,372.32</b>	<b>533,873.76</b>
1231	Terrenos	14,000,000.00	0.00	0.00	14,000,000.00	0.00
1232	Viviendas	0.00	0.00	0.00	0.00	0.00
1233	Edificios no habitacionales	74,737,729.20	0.00	0.00	74,737,729.20	0.00
1234	Infraestructura	0.00	0.00	0.00	0.00	0.00
1235	Construcciones en proceso en bienes de dominio público	558,272.79	0.00	0.00	558,272.79	0.00
1236	Construcciones en proceso en bienes propios	129,606,496.57	632,295.71	98,421.95	130,140,370.33	533,873.76
1239	Otros bienes inmuebles	0.00	0.00	0.00	0.00	0.00
1240	<b>Bienes muebles</b>	<b>96,314,399.69</b>	<b>1,451,929.64</b>	<b>0.00</b>	<b>97,766,329.33</b>	<b>1,451,929.64</b>
1241	Mobiliario y equipo de administración	36,956,827.57	553,653.64	0.00	37,510,481.21	553,653.64
1242	Mobiliario y equipo educacional y recreativo	7,016,849.18	0.00	0.00	7,016,849.18	0.00
1243	Equipo e instrumental médico y de laboratorio	3,418,043.61	102,000.00	0.00	3,520,043.61	102,000.00
1244	Vehículos y Equipo de Transporte	7,741,655.99	0.00	0.00	7,741,655.99	0.00
1245	Equipo de defensa y seguridad	237,940.35	0.00	0.00	237,940.35	0.00
1246	Maquinaria, otros equipos y herramientas	40,923,083.09	796,276.00	0.00	41,719,359.09	796,276.00
1247	Colecciones, obras de arte y objetos valiosos	20,000.00	0.00	0.00	20,000.00	0.00
1248	Activos biológicos	0.00	0.00	0.00	0.00	0.00
1250	<b>Activos intangibles</b>	<b>0.00</b>	<b>0.00</b>	<b>0.00</b>	<b>0.00</b>	<b>0.00</b>
1251	Software	0.00	0.00	0.00	0.00	0.00
1252	Patentes, marcas y derechos	0.00	0.00	0.00	0.00	0.00
1253	Concesiones y franquicias	0.00	0.00	0.00	0.00	0.00
1254	Licencias	0.00	0.00	0.00	0.00	0.00
1259	Otros activos intangibles	0.00	0.00	0.00	0.00	0.00
1260	<b>Depreciación, deterioro y amortización acumulada de bienes</b>	<b>-63,875,546.49</b>	<b>0.00</b>	<b>0.00</b>	<b>-63,875,546.49</b>	<b>0.00</b>
1261	Depreciación acumulada de bienes Inmuebles	0.00	0.00	0.00	0.00	0.00
1262	Depreciación acumulada de infraestructura	0.00	0.00	0.00	0.00	0.00
1263	Depreciación acumulada de bienes muebles	0.00	0.00	0.00	0.00	0.00

1284	Estimaciones por pérdida de cuentas incobrables de préstamos otorgados a largo	0.00	0.00	0.00	0.00	0.00
1289	Estimaciones por pérdida de otras cuentas incobrables a largo plazo	0.00	0.00	0.00	0.00	0.00
1290	Otros activos no circulantes	0.00	0.00	0.00	0.00	0.00
1291	Bienes en concesión	0.00	0.00	0.00	0.00	0.00
1292	Bienes en arrendamiento financiero	0.00	0.00	0.00	0.00	0.00
1293	Bienes en comodato	0.00	0.00	0.00	0.00	0.00

Bajo protesta de decir verdad declaramos que los Estados Financieros y sus notas, son razonablemente correctos y son responsabilidad del emisor.

  
 \_\_\_\_\_  
 MRO. HUGO GARCÍA VARGAS  
 RECTOR

  
 \_\_\_\_\_  
 ING. JOSÉ DE  
 JESÚS ROMO  
 GUTIÉRREZ  
 SECRETARIO

UNIVERSIDAD POLITÉCNICA DE GUANAJUATO  
ESTADO ANALÍTICO DE LA DEUDA Y OTROS PASIVOS  
AL 31 DE MARZO DEL 2017

INDICE	NOMBRE	MONEDA DE CONTRATACIÓN	INSTITUCIÓN O PAÍS ACREEDOR NOTA ESF-15	SALDO INICIAL DEL PERIODO	SALDO FINAL DEL PERIODO
	<b>DEUDA PÚBLICA</b>			<b>0.00</b>	<b>0.00</b>
	<b>Corto Plazo</b>				
	<b>Deuda Interna</b>			<b>0.00</b>	<b>0.00</b>
2131	Instituciones de Crédito			0.00	0.00
2141	Títulos y Valores			0.00	0.00
2133	Arrendamientos Financieros			0.00	0.00
	<b>Deuda Externa</b>			<b>0.00</b>	<b>0.00</b>
	Organismos Financieros Internacionales			0.00	0.00
	Deuda Bilateral			0.00	0.00
	Títulos y Valores			0.00	0.00
	Arrendamientos Financieros			0.00	0.00
	<b>Subtotal a Corto Plazo</b>			<b>0.00</b>	<b>0.00</b>
	<b>Largo Plazo</b>				
	<b>Deuda Interna</b>			<b>0.00</b>	<b>0.00</b>
2233	Instituciones de Crédito			0.00	0.00
2231	Títulos y Valores			0.00	0.00
2235	Arrendamientos Financieros			0.00	0.00
	<b>Deuda Externa</b>			<b>0.00</b>	<b>0.00</b>
	Organismos Financieros Internacionales			0.00	0.00
	Deuda Bilateral			0.00	0.00
	Títulos y Valores			0.00	0.00
	Arrendamientos Financieros			0.00	0.00
	<b>Subtotal a Largo Plazo</b>			<b>0.00</b>	<b>0.00</b>
	<b>OTROS PASIVOS</b>			<b>40,287,694.82</b>	<b>1,904,312.65</b>
2000	<b>Total Deuda y Otros Pasivos</b>			<b>40,287,694.82</b>	<b>1,904,312.65</b>

Bajo protesta de decir verdad declaramos que los Estados Financieros y sus notas, son razonablemente correctos y son responsabilidad del emisor.

MTRO. HUGO GARCIA VARGAS  
RECTOR

ING. JOSÉ DE JESÚS  
ROMO GUTIÉRREZ  
SECRETARIO  
ADMINISTRATIVO

1. Introduction

2. Background

3. Methodology

4. Results

5. Discussion

6. Conclusion

7. References

8. Appendix

9. Glossary

10. Index

UNIVERSIDAD POLITÉCNICA DE GUANAJUATO  
INFORMES SOBRE PASIVOS CONTINGENTES  
AL 31 DE MARZO DEL 2017

NOMBRE	CONCEPTO
<b>JUICIOS</b> 3483/2016/LI/CA/IND 3484/2016/LI/CA/IND	Jorge Tamayo Hernández Bertha Carolina Vega Ibarra
<b>GARANTÍAS</b>	
<b>AVALES</b>	
<b>PENSIONES Y JUBILACIONES</b>	
<b>DEUDA CONTINGENTE</b>	

Bajo protesta de decir verdad declaramos que los Estados Financieros y sus notas, son razonablemente correctos y son responsabilidad del emisor.



MTRO. HUGO GARCÍA VARGAS  
RECTOR



ING. JOSÉ DE JESÚS ROMO GUTIÉRREZ  
SECRETARIO ADMINISTRATIVO

.....

.....

.....

.....

.....

.....

.....

.....

.....

.....

.....

.....

.....

.....

.....

.....

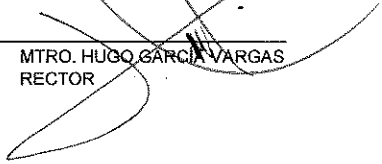
.....




NOTAS A LOS ESTADOS FINANCIEROS

NOTAS A LOS ESTADOS FINANCIEROS	
NOTAS	DESCRIPCIÓN
<b>I. NOTAS DE DESGLOSE:</b>	
<b>INFORMACION CONTABLE</b>	
ESF-01	FONDOS CON AFECTACIÓN ESPECÍFICA E INVERSIONES FINANCIERAS
ESF-02	CONTRIBUCIONES POR RECUPERAR
ESF-03	CONTRIBUCIONES POR RECUPERAR CORTO PLAZO
ESF-05	INVENTARIO Y ALMACENES
ESF-06	FIDEICOMISOS
ESF-07	PARTICIPACIONES Y APORTACIONES DE CAPITAL
ESF-08	BIENES MUEBLES E INMUEBLES
ESF-09	INTANGIBLES Y DIFERIDOS
ESF-10	ESTIMACIONES Y DETERIORS
ESF-11	OTROS ACTIVOS NO CIRCULANTES
ESF-12	CUENTAS Y DOCUMENTOS POR PAGAR
ESF-13	DIFERIDOS Y OTROS PASIVOS
ESF-14	OTROS PASIVOS CIRCULANTES
ESF-15	DEUDA PÚBLICA A LARGO PLAZO
EA-01	INGRESOS
EA-02	OTROS INGRESOS
EA-03	GASTOS
VHP-01	PATRIMONIO CONTRIBUIDO
VHP-02	PATRIMONIO GENERADO
EFE-01	FLUJO DE EFECTIVO
EFE-02	ADQ. BIENES MUEBLES E INMUEBLES
EFE-03	CONCILIACIÓN DEL FLUJO DE EFECTIVO
Conciliacion_Ig	CONCILIACIÓN ENTRE LOS INGRESOS PRESUPUESTARIOS Y CONTABLES
Conciliacion_Eg	CONCILIACIÓN ENTRE LOS EGRESOS PRESUPUESTARIOS Y LOS GASTOS CONTABLES
<b>II. DE MEMORIA (DE ORDEN):</b>	
Memoria	CONTABLES PRESUPUESTALES

Bajo protesta de decir verdad declaramos que los Estados Financieros y sus notas, son razonablemente correctos y son responsabilidad del emisor.

  
 MTR. HUGO GARCÍA VARGAS  
 RECTOR

  
 ING. JOSÉ DE JESÚS ROMO  
 GUTIÉRREZ  
 SECRETARIO ADMINISTRATIVO

1. Introduction

2. Background

3. Methodology

4. Results

5. Discussion

6. Conclusion

7. References

8. Appendix

9. Index

10. Summary

11. Notes

12. References

13. Appendix

14. Index

15. Summary

16. Notes

17. References

DE DESGLOSE  
INFORMACIÓN CONTABLE

				NOTA: ESF-01	
CUENTA	NOMBRE DE LA CUENTA	MONTO	TIPO	MONTO PARCIAL	
NO APLICA	NO APLICA				
<b>TOTAL 1114</b>		<b>0.00</b>			

1115 FONDOS CON AFECTACIÓN ESPECÍFICA				NOTA: ESF-01	
CUENTA	NOMBRE DE LA CUENTA	MONTO	TIPO	MONTO PARCIAL	
NO APLICA	NO APLICA				
<b>TOTAL 1115</b>		<b>0.00</b>			

1121 INVERSIONES FINANCIERAS DE CORTO PLAZO				NOTA: ESF-01	
CUENTA	NOMBRE DE LA CUENTA	MONTO	TIPO	MONTO PARCIAL	
1121101001	INV BANAMEX 2907480502 INGRESO PROPIO	2,000.00			
1121101002	INV BANAMEX 2907514946 INGRESO PROPIO	1,359.95			
1121101003	INV BANAMEX 2907515640 REMANENTE FEDERAL	7,092.81			
1121101004	INV BANAMEX 2907543865 INGRESO PROPIO	1,573.25			
1121101005	INV BANAMEX 2907544020 FAM 2009	4,029.37			
1121101006	INV BANAMEX 2907544144 INGRESO PROPIO	1,441.50			
1121101007	INV BANAMEX 2907544039 INGRESO PROPIO	2,713.44			
<b>TOTAL 1121</b>		<b>20,210.42</b>			

1211 INVERSIONES A LARGO PLAZO				NOTA: ESF-01	
CUENTA	NOMBRE DE LA CUENTA	MONTO	TIPO	MONTO PARCIAL	
NO APLICA	NO APLICA				
<b>TOTAL 1211</b>		<b>0.00</b>			

*[Handwritten signatures and marks are present at the bottom of the page.]*

1. Introduction  
2. Literature Review  
3. Methodology  
4. Results  
5. Discussion  
6. Conclusion  
7. References  
8. Appendix  
9. Glossary  
10. Index



1	Introduction
2	Methodology
3	Results
4	Discussion
5	Conclusion
6	References
7	Appendix A
8	Appendix B
9	Appendix C
10	Appendix D
11	Appendix E
12	Appendix F
13	Appendix G
14	Appendix H
15	Appendix I
16	Appendix J
17	Appendix K
18	Appendix L
19	Appendix M
20	Appendix N
21	Appendix O
22	Appendix P
23	Appendix Q
24	Appendix R
25	Appendix S
26	Appendix T
27	Appendix U
28	Appendix V
29	Appendix W
30	Appendix X
31	Appendix Y
32	Appendix Z

DE DESGLOSE  
INFORMACIÓN CONTABLE

1123 DEUDORES DIVERSOS POR COBRAR A CORTO PLAZO

NOTA: ESF-03

CUENTA	NOMBRE DE LA CUENTA	IMPORTE	A 90 días	A 180 días	A 365 días	+ 365 días	CARACTERÍSTICAS	ESTATUS DEL ADEUDO
1123101002	GASTOS A RESERVA DE COMPROBAR	167,511.85	167,511.85					
1123103301	SUBSIDIO AL EMPLEO	1,847.90	1,847.90					
TOTAL 1123		169,359.75	169,359.75	0.00	0.00	0.00		

1126 DEUDORES POR ANTICIPOS DE TESORERÍA A CORTO PLAZO

NOTA: ESF-03

CUENTA	NOMBRE DE LA CUENTA	IMPORTE	A 90 días	A 180 días	A 365 días	+ 365 días	CARACTERÍSTICAS	ESTATUS DEL ADEUDO
1126102001	FONDO FIJO	10,000.00	10,000.00					
TOTAL 1126		10,000.00	10,000.00	0.00	0.00	0.00		

1126 PRÉSTAMOS OTORGADOS A CORTO PLAZO

NOTA: ESF-03

CUENTA	NOMBRE DE LA CUENTA	IMPORTE	A 90 días	A 180 días	A 365 días	+ 365 días	CARACTERÍSTICAS	ESTATUS DEL ADEUDO
NO APLICA	NO APLICA							
TOTAL 1126		0.00	0.00	0.00	0.00	0.00		

1129 OTROS DERECHOS A RECIBIR EFECTIVO O EQUIVALENTES A CORTO PLAZO

NOTA: ESF-03

CUENTA	NOMBRE DE LA CUENTA	IMPORTE	A 90 días	A 180 días	A 365 días	+ 365 días	CARACTERÍSTICAS	ESTATUS DEL ADEUDO
NO APLICA	NO APLICA							
TOTAL 1129		0.00	0.00	0.00	0.00	0.00		

1130 DERECHOS A RECIBIR BIENES O SERVICIOS

NOTA: ESF-03

CUENTA	NOMBRE DE LA CUENTA	IMPORTE	A 90 días	A 180 días	A 365 días	+ 365 días	CARACTERÍSTICAS	ESTATUS DEL ADEUDO
113001001	ANTICIPO A PROVEEDORES	14,018,413.12	14,018,413.12					
1134201002	ANTICIPO A CONTRATISTAS BIENES PROPIOS	340,462.69	340,462.69					
TOTAL 1130		14,358,875.81	14,358,875.81	0.00	0.00	0.00		

1121 DOCUMENTOS POR COBRAR A LARGO PLAZO

NOTA: ESF-03

CUENTA	NOMBRE DE LA CUENTA	IMPORTE	A 90 días	A 180 días	A 365 días	+ 365 días	CARACTERÍSTICAS	ESTATUS DEL ADEUDO
NO APLICA	NO APLICA							
TOTAL 1121		0.00	0.00	0.00	0.00	0.00		

1122 DEUDORES DIVERSOS A LARGO PLAZO

NOTA: ESF-03

CUENTA	NOMBRE DE LA CUENTA	IMPORTE	A 90 días	A 180 días	A 365 días	+ 365 días	CARACTERÍSTICAS	ESTATUS DEL ADEUDO
NO APLICA	NO APLICA							
TOTAL 1122		0.00	0.00	0.00	0.00	0.00		

1124 PRÉSTAMOS OTORGADOS A LARGO PLAZO

NOTA: ESF-03

CUENTA	NOMBRE DE LA CUENTA	IMPORTE	A 90 días	A 180 días	A 365 días	+ 365 días	CARACTERÍSTICAS	ESTATUS DEL ADEUDO
NO APLICA	NO APLICA							
TOTAL 1124		0.00	0.00	0.00	0.00	0.00		

1128 OTROS DERECHOS A RECIBIR EFECTIVO O EQUIVALENTES A LARGO PLAZO

NOTA: ESF-03

CUENTA	NOMBRE DE LA CUENTA	IMPORTE	A 90 días	A 180 días	A 365 días	+ 365 días	CARACTERÍSTICAS	ESTATUS DEL ADEUDO
NO APLICA	NO APLICA							

1. Introduction

2. Background

3. Methodology

4. Results

5. Discussion

6. Conclusion

7. References

8. Appendix

9. Index

10. Summary

11. Abstract

12. Introduction

13. Methodology

14. Results

15. Conclusion

16. References

17. Appendix





DE DESGLOSE  
INFORMACIÓN CONTABLE

BIENES DISPONIBLES PARA SU TRANSFORMACIÓN ESTIMACIONES Y DETERIOROS

NOTA: ESF-04

TEXTO LIBRE

Esta nota aplica para aquellos entes públicos que realicen algún proceso de transformación y/o elaboración de bienes.

A handwritten signature in black ink, consisting of several overlapping loops and a long vertical stroke extending downwards.A large, stylized handwritten signature in black ink, featuring a prominent circular loop at the top and a long, sweeping tail that extends to the right.

1. Introduction

2. Statement

3. Assumptions

4. Classification

5. Approach

6. Methodology

7. Mathematical

8. Derivation

9. Results

10. Discussion

11. Conclusion

12. References

13. Appendix

14. Summary

15. Index

16. Tables

17. Figures



1. 2. 3. 4. 5. 6. 7. 8. 9. 10. 11. 12. 13. 14. 15. 16. 17. 18. 19. 20. 21. 22. 23. 24. 25. 26. 27. 28. 29. 30. 31. 32. 33. 34. 35. 36. 37. 38. 39. 40. 41. 42. 43. 44. 45. 46. 47. 48. 49. 50. 51. 52. 53. 54. 55. 56. 57. 58. 59. 60. 61. 62. 63. 64. 65. 66. 67. 68. 69. 70. 71. 72. 73. 74. 75. 76. 77. 78. 79. 80. 81. 82. 83. 84. 85. 86. 87. 88. 89. 90. 91. 92. 93. 94. 95. 96. 97. 98. 99. 100.



.....

.....

.....

.....

.....

.....

.....

.....

.....

.....

.....

.....

.....

.....

.....

.....

.....





1  
2  
3  
4  
5  
6  
7  
8  
9  
10  
11  
12  
13  
14  
15  
16  
17  
18  
19  
20  
21  
22  
23  
24  
25  
26  
27  
28  
29  
30  
31  
32  
33  
34  
35  
36  
37  
38  
39  
40  
41  
42  
43  
44  
45  
46  
47  
48  
49  
50  
51  
52  
53  
54  
55  
56  
57  
58  
59  
60  
61  
62  
63  
64  
65  
66  
67  
68  
69  
70  
71  
72  
73  
74  
75  
76  
77  
78  
79  
80  
81  
82  
83  
84  
85  
86  
87  
88  
89  
90  
91  
92  
93  
94  
95  
96  
97  
98  
99  
100



DE DESGLOSE  
INFORMACIÓN CONTABLE

1230 BIENES INMUEBLES, INFRAESTRUCTURA Y CONSTRUCCIONES EN PROCESO

NOTA: ESF-08

| CUENTA     | NOMBRE DE LA CUENTA                                | SALDO INICIAL         | SALDO FINAL           | FLUJO             | CRITERIO |
|------------|--|-----------------------|-----------------------|-------------------|----------|
| 1231581001 | TERRENOS A VALOR HISTORICO                         | 14,000,000.00         | 14,000,000.00         | 0.00              |          |
| 1233583001 | EDIFICIOS A VALOR HISTORICO                        | 74,737,729.20         | 74,737,729.20         | 0.00              |          |
| 1235981900 | TRABAJOS DE ACABADOS EN EDIFICACIONES Y OTRO       | 558,272.79            | 558,272.79            | 0.00              |          |
| 1236200001 | CONSTRUCCIONES EN PROCESO EN BIENES PROPIOS 10     | 27,419,166.67         | 27,419,166.67         | 0.00              |          |
| 1236200002 | CONSTRUCCIONES EN PROCESO EN BIENES PROPIOS CIERRE | 53,597,229.07         | 53,597,229.07         | 0.00              |          |
| 1236282200 | EDIFICACION NO HABITACIONAL                        | 27,474,629.66         | 28,008,503.42         | 533,873.76        |          |
| 1238482400 | DIV. DE TERRENOS Y CONSTRUCCION DE OBRAS DE URB    | 233,474.09            | 233,474.09            | 0.00              |          |
| 1238582500 | INSTALACIONES Y EQUIPAMIENTO DE CONSTRUCCIONES     | 3,061,800.70          | 3,061,800.70          | 0.00              |          |
| 1236682600 | Otras construcciones de ingeniería civil u obra pe | 10,318,612.11         | 10,318,612.11         | 0.00              |          |
| 1236782700 | INSTALACIONES Y EQUIPAMIENTO DE CONSTRUCCIONES     | 2,903,995.82          | 2,903,995.82          | 0.00              |          |
| 1236882801 | CONSTRUCCIONES EN PROCESO BIENES PROPIOS EJER ANT  | 2,861,415.30          | 2,861,415.30          | 0.00              |          |
| 1236882900 | Trabajos de acabados en edificaciones y otros trab | 1,736,173.15          | 1,736,173.15          | 0.00              |          |
|            | <b>TOTAL 1230</b>                                  | <b>210,002,408.56</b> | <b>210,438,372.32</b> | <b>533,873.76</b> |          |

1240 BIENES MUEBLES

NOTA: ESF-08

| CUENTA     | NOMBRE DE LA CUENTA                                | SALDO INICIAL        | SALDO FINAL          | FLUJO               | CRITERIO |
|------------|--|----------------------|----------------------|---------------------|----------|
| 1241151100 | MUEBLES DE OFICINA Y ESTANTERIA 2011               | 4,835,479.76         | 4,905,432.40         | 69,952.64           |          |
| 1241151101 | MUEBLES DE OFICINA Y ESTANTERIA 2010               | 9,490,547.90         | 9,490,547.90         | 0.00                |          |
| 1241251200 | MUEBLES, EXCEPTO DE OFICINA Y ESTANTERIA 2011      | 1,415,409.58         | 1,415,409.58         | 0.00                |          |
| 1241351500 | EQUIPO DE COMPUTO Y DE TECNOLOGIAS DE LA INF 2011  | 10,939,858.55        | 11,423,559.55        | 483,701.00          |          |
| 1241351501 | EQUIPO DE COMPUTO Y DE TECNOLOGIAS DE LA INFORMACI | 7,872,961.98         | 7,872,961.98         | 0.00                |          |
| 1241851900 | OTROS MOBILIARIOS Y EQUIPOS DE ADMINISTRACION 2011 | 683,879.83           | 683,879.83           | 0.00                |          |
| 1241851901 | OTROS MOBILIARIOS Y EQUIPOS DE ADMINISTRACION 2010 | 1,718,689.97         | 1,718,689.97         | 0.00                |          |
| 1242152100 | EQUIPO Y APARATOS AUDIOVISUALES 2011               | 1,605,678.26         | 1,605,678.26         | 0.00                |          |
| 1242252200 | APARATOS DEPORTIVOS 2011                           | 100,000.00           | 100,000.00           | 0.00                |          |
| 1242352300 | CAMARAS FOTOGRAFICAS Y DE VIDEO 2011               | 104,826.39           | 104,826.39           | 0.00                |          |
| 1242952906 | OTRO MOBILIARIO Y EQUIPO EDUCACIONAL Y RECRE 2011  | 327,400.15           | 327,400.15           | 0.00                |          |
| 1242952901 | OTRO MOBILIARIO Y EQUIPO EDUCACIONAL Y RECREATIVO  | 4,879,144.38         | 4,879,144.38         | 0.00                |          |
| 1243153100 | EQUIPO MEDICO Y DE LABORATORIO 2011                | 2,576,734.05         | 2,678,734.05         | 102,000.00          |          |
| 1243153101 | EQUIPO MEDICO Y DE LABORATORIO 2010                | 689,803.84           | 689,803.84           | 0.00                |          |
| 1243253200 | INSTRUMENTAL MEDICO Y DE LABORATORIO 2011          | 151,505.62           | 151,505.62           | 0.00                |          |
| 1244154100 | AUTOMOVILES Y CAMIONES 2011                        | 3,614,882.64         | 3,614,882.64         | 0.00                |          |
| 1244154101 | AUTOMOVILES Y CAMIONES 2010                        | 3,747,354.00         | 3,747,354.00         | 0.00                |          |
| 1244254200 | CARROCERIAS Y REMOLQUES 2011                       | 5,478.26             | 5,478.26             | 0.00                |          |
| 1244954900 | OTROS EQUIPOS DE TRANSPORTES 2011                  | 345,788.09           | 345,788.09           | 0.00                |          |
| 1244954901 | OTROS EQUIPOS DE TRANSPORTES 2010                  | 28,155.00            | 28,155.00            | 0.00                |          |
| 1245055100 | EQUIPO DE DEFENSA Y SEGURIDAD 2011                 | 225,354.35           | 225,354.35           | 0.00                |          |
| 1245055101 | EQUIPO DE DEFENSA Y SEGURIDAD 2010                 | 12,588.00            | 12,588.00            | 0.00                |          |
| 1246156101 | MAQUINARIA Y EQUIPO AGROPECUARIO 2010              | 98,083.34            | 98,083.34            | 0.00                |          |
| 1246256200 | MAQUINARIA Y EQUIPO INDUSTRIAL 2011                | 11,405,376.79        | 11,405,376.79        | 0.00                |          |
| 1246256201 | MAQUINARIA Y EQUIPO INDUSTRIAL 2010                | 24,190,985.66        | 24,190,985.66        | 0.00                |          |
| 1246456400 | SISTEMA DE AIRE ACONDICIONADO, CALEFACCION 2011    | 170,764.76           | 170,764.76           | 0.00                |          |
| 1246556500 | EQUIPO DE COMUNICACION Y TELECOMUNICACION 2011     | 913,978.13           | 913,978.13           | 0.00                |          |
| 1246556501 | EQUIPO DE COMUNICACION Y TELECOMUNICACION 2010     | 367,089.21           | 367,089.21           | 0.00                |          |
| 1246656600 | EQUIPOS DE GENERACION ELECTRICA, APAR Y ACC 2011   | 580,412.70           | 612,288.74           | 231,876.04          |          |
| 1246656601 | EQUIPOS DE GENERACION ELECTRICA, APARATOS Y ACCES  | 648,842.04           | 648,842.04           | 0.00                |          |
| 1246756700 | HERRAMIENTAS Y MAQUINAS-HERRAMIENTA 2011           | 331,222.46           | 895,622.42           | 564,399.96          |          |
| 1246756701 | HERRAMIENTAS Y MAQUINAS-HERRAMIENTA 2010           | 298,396.83           | 298,396.83           | 0.00                |          |
| 1246856800 | OTROS EQUIPOS 2011                                 | 1,813,167.92         | 1,813,167.92         | 0.00                |          |
| 1246856801 | OTROS EQUIPOS 2010                                 | 104,765.02           | 104,765.02           | 0.00                |          |
| 1247151300 | BIENES ARTISTICOS, CULTURALES Y CIENTIFICOS 2011   | 20,000.00            | 20,000.00            | 0.00                |          |
|            | <b>TOTAL 1240</b>                                  | <b>95,314,399.69</b> | <b>97,768,329.13</b> | <b>1,451,929.84</b> |          |

1281 DEPRECIACIÓN ACUMULADA DE BIENES INMUEBLES

| CUENTA    | NOMBRE DE LA CUENTA | SALDO INICIAL | SALDO FINAL | FLUJO       | CRITERIO |
|-----------|---------------------|---------------|-------------|-------------|----------|
| NO APLICA | NO APLICA           |               |             |             |          |
|           |                     |               |             |             |          |
|           |                     |               |             |             |          |
|           | <b>TOTAL 1281</b>   | <b>0.00</b>   | <b>0.00</b> | <b>0.00</b> |          |







DE DESGLOSE  
INFORMACIÓN CONTABLE


**1280 ESTIMACIONES Y DETERIOROS**

NO APLICA

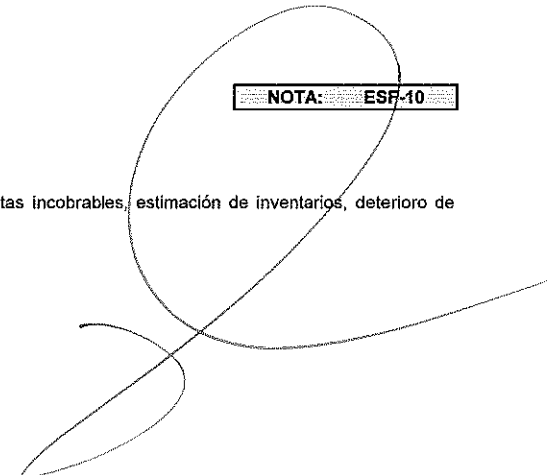
NO APLICA

TEXTO LIBRE

Informar los criterios utilizados para la determinación de las estimaciones; por ejemplo: estimación de cuentas incobrables, estimación de inventarios, deterioro de activos biológicos y cualquier otra que aplique.



**NOTA: ESF-10**



2020-2021

2020-2021

2020-2021

2020-2021

2020-2021

2020-2021

2020-2021

2020-2021

2020-2021

2020-2021

2020-2021

2020-2021

2020-2021

2020-2021

2020-2021

2020-2021



2020-2021

DE DESGLOSE  
INFORMACIÓN CONTABLE

1190 OTROS ACTIVOS CIRCULANTES

NOTA: ESF-11

| CUENTA    | NOMBRE DE LA CUENTA | MONTO | CARACTERÍSTICAS |
|-----------|---------------------|-------|-----------------|
| NO APLICA | NO APLICA           |       |                 |
|           |                     |       |                 |
|           |                     |       |                 |
|           | TOTAL_1190          | 0.00  |                 |



...and...

...

...

...

...

...

...

...

...

...

...

...

...

...

...

...

...

...

...

...



DE DESGLOSE  
INFORMACIÓN CONTABLE

2110 CUENTAS POR PAGAR A CORTO PLAZO

NOTA: ESF-12

| CUENTA            | NOMBRE DE LA CUENTA                            | MONTO               | A 90 días           | A 180 días  | A 285 días  | + 365 días  | CARACTERÍSTICAS |
|-------------------|--|---------------------|---------------------|-------------|-------------|-------------|-----------------|
| 2111101001        | SUELDOS POR PAGAR                              | 80,369.41           | 80,369.41           |             |             |             |                 |
| 2111401003        | APORTACION PATRONAL IMSS                       | 266,536.43          | 266,536.43          |             |             |             |                 |
| 2111401004        | APORTACION PATRONAL INFONAVIT                  | 150,141.32          | 150,141.32          |             |             |             |                 |
| 2111501002        | OTRAS PREST. SOC. Y ECONOMICAS POR PAG. A C.P. | 42,172.87           | 42,172.87           |             |             |             |                 |
| 2112101001        | PROVEEDORES DE BIENES Y SERVICIOS              | 5,732.00            | 5,732.00            |             |             |             |                 |
| 2113201001        | CONTRATISTAS PROV. DE INV. CONTRATOS OBRA      | 27,840.00           | 27,840.00           |             |             |             |                 |
| 2117101001        | ISR NOMINA                                     | 408,419.95          | 408,419.95          |             |             |             |                 |
| 2117101002        | ISR ASIMILADOS A SALARIOS                      | 0.66                | 0.66                |             |             |             |                 |
| 2117101010        | ISR RETENCION POR HONORARIOS                   | 89,584.29           | 89,584.29           |             |             |             |                 |
| 2117102003        | CEDULAR ARRENDAMIENTO A PAGAR                  | 2.39                | 2.39                |             |             |             |                 |
| 2117102004        | CEDULAR HONORARIOS A PAGAR                     | 10,346.55           | 10,346.55           |             |             |             |                 |
| 2117202004        | APORTACION TRABAJADOR IMSS                     | 160,681.03          | 160,681.03          |             |             |             |                 |
| 2117202005        | AMORTIZACION CREDITO INFONAVIT                 | 194,317.39          | 194,317.39          |             |             |             |                 |
| 2117301007        | IVA POR PAGAR                                  | 0.09                | 0.09                |             |             |             |                 |
| 2117502102        | IMPUESTO NOMINAS A PAGAR                       | 62.20               | 62.20               |             |             |             |                 |
| 2117908001        | TELECOMUNICACIONES                             | 3,513.50            | 3,513.50            |             |             |             |                 |
| 2117517001        | *OTROS, UNIFORMES, AVALES, PAPELERIAS.*        | 3,870.28            | 3,870.28            |             |             |             |                 |
| 2117918001        | DIVO 5% AL MILLAR                              | 8,658.16            | 8,658.16            |             |             |             |                 |
| 2117918002        | CAP 2% AL MILLAR                               | -99,474.45          | -99,474.45          |             |             |             |                 |
| 2117918004        | ICIG 2 AL MILLAR                               | -2,862.68           | -2,862.68           |             |             |             |                 |
| 2119904003        | CXP GEO POR RENDIMIENTOS                       | 33,814.10           | 33,814.10           |             |             |             |                 |
| 2119904008        | CXP REMANENTE EN SOLICITUD DE REFRENDO         | 421,129.59          | 421,129.59          |             |             |             |                 |
| 2119905001        | ACREEDORES DIVERSOS                            | 4,410.00            | 4,410.00            |             |             |             |                 |
| 2119905004        | PARTIDAS EN CONCIL BANCARIAS                   | 1,011.61            | 1,011.61            |             |             |             |                 |
| 2119905007        | PROYECTO DE INTERNACIONALIZACION               | 52,000.00           | 52,000.00           |             |             |             |                 |
| <b>TOTAL_2110</b> |  | <b>1,871,276.71</b> | <b>1,871,276.71</b> | <b>0.00</b> | <b>0.00</b> | <b>0.00</b> |                 |

1. Introduction

2. Background

3. Methodology

4. Results

5. Discussion

6. Conclusion

7. References

8. Appendix

9. Bibliography

10. Summary

11. Acknowledgments

12. Contact Information

13. Declaration of Interest

14. Funding Sources

15. Author Biographies

16. Correspondence



17. Additional Resources

DE DESGLOSE  
INFORMACIÓN CONTABLE

2160 FONDOS Y BIENES DE TERCEROS EN GARANTÍA Y/O ADMINISTRACION A CORTO PLAZO

NOTA: EST-13

| CUENTA    | NOMBRE DE LA CUENTA | MONTO | NATURALEZA | CARACTERÍSTICAS |
|-----------|---------------------|-------|------------|-----------------|
| NO APLICA | NO APLICA           |       |            |                 |
|           |                     |       |            |                 |
|           | TOTAL 2160          | 0.00  |            |                 |



1. Introduction

2. Background

3. Methodology

4. Results

5. Discussion

6. Conclusion

7. References

8. Appendix

9. Index

10. Summary

11. Notes

12. References

13. Index

14. Summary

15. Notes

16. References

17. Index

1. Introduction

DE DESGLOSE  
INFORMACIÓN CONTABLE

**2159 OTROS PASIVOS DIFERIDOS A CORTO PLAZO**

NOTA: ESF-14

| CUENTA    | NOMBRE DE LA CUENTA | MONTO       | NATURALEZA | CARACTERÍSTICAS |
|-----------|---------------------|-------------|------------|-----------------|
| NO APLICA | NO APLICA           |             |            |                 |
|           |                     |             |            |                 |
|           | <b>TOTAL_2159</b>   | <b>0.00</b> |            |                 |

**2199 OTROS PASIVOS CIRCULANTES**

NOTA: ESF-14

| CUENTA    | NOMBRE DE LA CUENTA | MONTO       | NATURALEZA | CARACTERÍSTICAS |
|-----------|---------------------|-------------|------------|-----------------|
| NO APLICA | NO APLICA           |             |            |                 |
|           |                     |             |            |                 |
|           | <b>TOTAL_2199</b>   | <b>0.00</b> |            |                 |

1

2

3

4

5

6

7

8

9

10

11

12

13

14

15

16

17

NOTAS A LOS ESTADOS FINANCIEROS DE TRUENOS / ANUAL DE 2017

NOTA 33 -

| Financiamiento Contable |            | Bases Diferidas |            | Saldo en Pesos |            | Tipo de Tasa |            | Capitalización |          | Ingresos Pagados Acumulados |          | Salidas Pagadas en el Ejercicio |          | Capital Pagado |          | Monto Total en Pagos |          | Monto de Pagos en Efectivo |          | Fecha de Comenzamiento |          | Fecha de Terminación |          | Registro de Garantías |          | Período de Gracia |          | Aval     |          | Garantía |          | Fuente de Financiamiento |          | Voto de Decreto del Directorio / Autorización |          | Fecha del Acta de Junta de Accionistas |          | Observaciones |      |      |
|-------------------------|------------|-----------------|------------|----------------|------------|--------------|------------|----------------|----------|-----------------------------|----------|---------------------------------|----------|----------------|----------|----------------------|----------|----------------------------|----------|------------------------|----------|----------------------|----------|-----------------------|----------|-------------------|----------|----------|----------|----------|----------|--------------------------|----------|---|----------|--|----------|---------------|------|------|
| En Pesos                | En Dólares | En Pesos        | En Dólares | En Pesos       | En Dólares | En Pesos     | En Dólares | En UTDs        | En Pesos | En Pesos                    | En Pesos | En Pesos                        | En Pesos | En Pesos       | En Pesos | En Pesos             | En Pesos | En Pesos                   | En Pesos | En Pesos               | En Pesos | En Pesos             | En Pesos | En Pesos              | En Pesos | En Pesos          | En Pesos | En Pesos | En Pesos | En Pesos | En Pesos | En Pesos                 | En Pesos | En Pesos                                      | En Pesos | En Pesos                               | En Pesos | En Pesos      |      |      |
| 0.00                    | 0.00       | 0.00            | 0.00       | 0.00           | 0.00       | 0.00         | 0.00       | 0.00           | 0.00     | 0.00                        | 0.00     | 0.00                            | 0.00     | 0.00           | 0.00     | 0.00                 | 0.00     | 0.00                       | 0.00     | 0.00                   | 0.00     | 0.00                 | 0.00     | 0.00                  | 0.00     | 0.00              | 0.00     | 0.00     | 0.00     | 0.00     | 0.00     | 0.00                     | 0.00     | 0.00  | 0.00     | 0.00                                   | 0.00     | 0.00          | 0.00 | 0.00 |

*[Handwritten signature]*

*[Handwritten signature]*





DE DESGLOSE  
INFORMACION CONTABLE

**4100 INGRESOS DE GESTIÓN**

NOTA: EA-01

| CUENTA     | NOMBRE DE LA CUENTA                           | MONTO               | CARACTERÍSTICAS |
|------------|---|---------------------|-----------------|
| 4151510261 | RENTA DE ESPACIOS DIVERSOS                    | 47,640.16           |                 |
| 4159510701 | POR CONCEPTO DE FICHAS                        | 285,800.00          |                 |
| 4159510706 | POR CONCEPTO DE CUOTAS -TITULACIÓN-           | 177,792.00          |                 |
| 4159510708 | CUOTAS RECUPERACIÓN CONGRESO                  | 5,500.00            |                 |
| 4159510710 | REEXPEDICION DE CREDENCIALES                  | 4,788.00            |                 |
| 4159510715 | GESTORIA DE TITULACION                        | 177,408.00          |                 |
| 4159510820 | POR CONCEPTO DE CURSOS OTROS                  | 12,000.00           |                 |
| 4159511220 | EVALUACIÓN MÉDICA Y FISICA                    | 103,000.00          |                 |
| 4162610061 | SANCIONES                                     | 24,010.13           |                 |
| 4162610062 | MULTAS E INFRACCIONES                         | 10,780.00           |                 |
| 4163610031 | INDEMNIZACIONES (RECUPERACION POR SINIESTROS) | 1,579.94            |                 |
| 4169610000 | OTROS APROVECHAMIENTOS                        | 12,183.88           |                 |
| 4169610154 | POR CONCEPTO DE DONATIVOS                     | 356,046.66          |                 |
| 4169610164 | POR CONCEPTO DE CERTIFICACIONES               | 215,940.00          |                 |
| 4169610165 | PAGO EXTEMPORANEO REINSCRIPCIÓN               | 1,530.00            |                 |
| 4169610903 | RECURSOS INTERINSTITUCIONALES                 | 155,000.00          |                 |
|            | <b>TOTAL 4100</b>                             | <b>1,590,998.77</b> |                 |

**4200 PARTICIPACIONES, APORTACIONES, TRANSFERENCIAS, ASIGNACIONES, SUBSIDIOS Y OTRAS AYUDAS**

NOTA: ERA-01

| CUENTA     | NOMBRE DE LA CUENTA      | MONTO                | CARACTERÍSTICAS |
|------------|--------------------------|----------------------|-----------------|
| 4213831000 | SERVICIOS PERSONALES     | 4,536,768.00         |                 |
| 4213832000 | MATERIALES Y SUMINISTROS | 1,104,904.00         |                 |
| 4213833000 | SERVICIOS GENERALES      | 813,161.00           |                 |
| 4213834000 | AYUDAS Y SUBSIDIOS       | 50,000.00            |                 |
| 4221911000 | SERVICIOS PERSONALES     | 25,200,028.82        |                 |
| 4221912000 | MATERIALES Y SUMINISTROS | 1,298,482.10         |                 |
| 4221913000 | SERVICIOS GENERALES      | 3,336,412.28         |                 |
| 4221914000 | AYUDAS Y SUBSIDIOS       | 603,424.66           |                 |
|            | <b>TOTAL 4200</b>        | <b>36,943,180.86</b> |                 |

1. Introduction

2. Background

3. Methodology

4. Results

5. Discussion

6. Conclusion

7. References

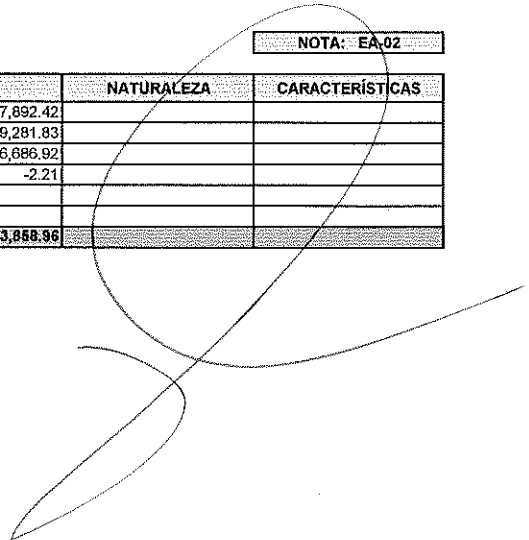
8. Appendix

DE DESGLOSE  
INFORMACION CONTABLE

**4300 OTROS INGRESOS Y BENEFICIOS**

**NOTA: EA.02**

| CUENTA     | NOMBRE DE LA CUENTA              | MONTO             | NATURALEZA | CARACTERÍSTICAS |
|------------|----------------------------------|-------------------|------------|-----------------|
| 4311511001 | INTERES NORMALES                 | 7,892.42          |            |                 |
| 4311511008 | INTERESES CONVENIOS FEDERALES    | 9,281.83          |            |                 |
| 4311511013 | INTERESES FAM EDUCACIÓN SUPERIOR | 96,886.92         |            |                 |
| 4399000008 | Diferencia por Redondeo          | -2.21             |            |                 |
|            |                                  |                   |            |                 |
|            |                                  |                   |            |                 |
|            | <b>TOTAL 4300</b>                | <b>113,858.96</b> |            |                 |



1

2

3

4

5

6

7

8

9

10

11

12

13

14

15

16

17

DE DESGLOSE  
INFORMACION CONTABLE

6000 GASTOS Y OTRAS PERDIDAS

NOTA: EA-03

| CUENTA     | NOMBRE DE LA CUENTA                                | MONTO        | % GASTO | EXPLICACIÓN |
|------------|--|--------------|---------|-------------|
| 511113000  | SUELDOS BASE AL PERSONAL PERMANENTE                | 8,343,319.30 |         |             |
| 5112121000 | HONORARIOS ASIMILABLES A SALARIOS                  | 4,401,616.88 |         |             |
| 5113132000 | PRIMAS DE VACAS., DOMINICAL Y GRATIF. FIN DE AÑO   | 13,971.15    |         |             |
| 5114141000 | APORTACIONES DE SEGURIDAD SOCIAL                   | 977,188.33   |         |             |
| 5114142000 | APORTACIONES A FONDOS DE VIVIENDA                  | 630,990.02   |         |             |
| 5114143000 | APORTACIONES AL SISTEMA PARA EL RETIRO             | 648,959.25   |         |             |
| 5115154000 | PRESTACIONES CONTRACTUALES                         | 2,123,005.95 |         |             |
| 5121211000 | MATERIALES Y ÚTILES DE OFICINA                     | 31,285.08    |         |             |
| 5121212000 | MATERIALES Y ÚTILES DE IMPRESION Y REPRODUCCION    | 4,000.00     |         |             |
| 5121215000 | MATERIAL IMPRESO E INFORMACION DIGITAL             | 33,270.40    |         |             |
| 5121216000 | MATERIAL DE LIMPIEZA                               | 58,088.81    |         |             |
| 5121217000 | MATERIALES Y ÚTILES DE ENSEÑANZA                   | 43,297.38    |         |             |
| 5122221000 | ALIMENTACION DE PERSONAS                           | 39,044.00    |         |             |
| 5122223000 | UTENSILIOS PARA EL SERVICIO DE ALIMENTACION        | 8,957.07     |         |             |
| 5123239000 | OTROS PRODS. ADQ. COMO MATERIA PRIMA               | 23,849.04    |         |             |
| 5124241000 | PRODUCTOS MINERALES NO METALICOS                   | 3,390.00     |         |             |
| 5124242000 | CEMENTO Y PRODUCTOS DE CONCRETO                    | 1,953.00     |         |             |
| 5124243000 | CAL, YESO Y PRODUCTOS DE YESO                      | 1,107.00     |         |             |
| 5124245000 | VIDRIO Y PRODUCTOS DE VIDRIO                       | 2,145.00     |         |             |
| 5124246000 | MATERIAL ELECTRICO Y ELECTRONICO                   | 862,470.69   |         |             |
| 5124247000 | ARTICULOS METALICOS PARA LA CONSTRUCCION           | 11,812.80    |         |             |
| 5124248000 | MATERIALES COMPLEMENTARIOS                         | 7,308.00     |         |             |
| 5124249000 | OTROS MATERIALES Y ARTICULOS DE CONSTRUCCION Y REP | 14,069.91    |         |             |
| 5125251000 | SUSTANCIAS QUIMICAS                                | 101,151.48   |         |             |
| 5125252000 | FERTILIZANTES, PESTICIDAS Y OTROS AGROQUIMICOS     | 1,444.00     |         |             |
| 5125253000 | MEDICINAS Y PRODUCTOS FARMACEUTICOS                | 22,773.15    |         |             |
| 5126264000 | MATERIALES, ACCESORIOS Y SUMINISTROS MEDICOS       | 5,554.08     |         |             |
| 5126265000 | MAT., ACCESORIOS Y SUMINISTROS DE LABORATORIO      | 233,031.85   |         |             |
| 5126261000 | COMBUSTIBLES, LUBRICANTES Y ADITIVOS               | 244,355.28   |         |             |
| 5127272000 | PRENDAS DE PROTECCION                              | 2,145.00     |         |             |
| 5127273000 | ARTICULOS DEPORTIVOS                               | 4,746.97     |         |             |
| 5127274000 | PRODUCTOS TEXTILES                                 | 102.43       |         |             |
| 5129291000 | HERRAMIENTAS MENORES                               | 340,758.04   |         |             |
| 5129293000 | REF. Y ACCESORIOS ME. MOB. Y EQ. AD., ED. Y REC.   | 903.64       |         |             |
| 5129294000 | REFACCIONES Y ACCESORIOS PARA EQ. DE COMPUTO       | 44,333.00    |         |             |
| 5129296000 | REF. Y ACCESORIOS ME. DE EQ. DE TRANSPORTE         | 6,351.31     |         |             |
| 5129298000 | REF. Y ACCESORIOS ME. DE MAQ. Y OTROS EQUIPOS      | 17,403.53    |         |             |
| 5131311000 | SERVICIO DE ENERGIA ELECTRICA                      | 165,738.00   |         |             |
| 5131313000 | SERVICIO DE AGUA POTABLE                           | 161,657.72   |         |             |
| 5131314000 | TELEFONIA TRADICIONAL                              | 11,028.44    |         |             |
| 5131315000 | TELEFONIA CELULAR                                  | 2,287.00     |         |             |
| 5131317000 | SERV. ACCESO A INTERNET, REDES Y PROC. DE INFO.    | 186,528.00   |         |             |
| 5131318000 | SERVICIOS POSTALES Y TELEGRAFICOS                  | 4,255.80     |         |             |
| 5132323000 | ARRENTA. DE MOB. Y EQ. ADMON., EDU. Y RECRE.       | 54,000.00    |         |             |
| 5132327000 | ARRENTAMIENTO DE ACTIVOS INTANGIBLES               | 318,352.82   |         |             |
| 5132329000 | OTROS ARRENTAMIENTOS                               | 17,969.60    |         |             |
| 5133334000 | CAPACITACION                                       | 42,020.31    |         |             |
| 5133336000 | SERVS. APOYO ADMVO., FOTOCOPIADO E IMPRESION       | 165,088.67   |         |             |
| 5133338000 | SERVICIOS DE VIGILANCIA                            | 180,499.84   |         |             |
| 5134341000 | SERVICIOS FINANCIEROS Y BANCARIOS                  | 50,934.39    |         |             |
| 5134344000 | SEGUROS DE RESPONSABILIDAD PATRIMONIAL Y FIANZAS   | 166,044.42   |         |             |
| 5134345000 | SEGUROS DE BIENES PATRIMONIALES                    | 75,789.51    |         |             |
| 5135351000 | CONSERV. Y MANTENIMIENTO MENOR DE INMUEBLES        | 116,825.00   |         |             |
| 5135353000 | INST., REPAR. Y MTTQ. EQ. COMPU. Y TECNO. DE INFO  | 110,928.00   |         |             |
| 5135355000 | REPAR. Y MTTQ. DE EQUIPO DE TRANSPORTE             | 44,562.81    |         |             |
| 5135357000 | INST., REP. Y MTTQ. DE MAQ., OT. EQ. Y HERRMTAS.   | 10,714.23    |         |             |
| 5135358000 | SERVICIOS DE LIMPIEZA Y MANEJO DE DESECHOS         | 255,269.85   |         |             |
| 5135359000 | SERVICIOS DE JARDINERIA Y FUMIGACION               | 9,280.00     |         |             |
| 5136361200 | DIFUSION POR MEDIOS ALTERNATIVOS                   | 45,564.80    |         |             |
| 5136363000 | SERV. CREAT., PREP. Y PRO. PUB., EXCEP. INTERNET   | 16,902.00    |         |             |
| 5137371000 | PASAJES AEREOS                                     | 2,836.20     |         |             |
| 5137372000 | PASAJES TERRESTRES                                 | 48,543.07    |         |             |
| 5137375000 | VIATICOS EN EL PAIS                                | 133,499.79   |         |             |
| 5137379000 | OTROS SERVICIOS DE TRASLADO Y HOSPEDAJE            | 79.00        |         |             |
| 5138382000 | GASTOS DE ORDEN SOCIAL Y CULTURAL                  | 192,410.11   |         |             |
| 5138383000 | CONGRESOS Y CONVENCIONES                           | 172,600.00   |         |             |

1. Introduction  
2. Literature Review  
3. Methodology  
4. Results  
5. Discussion  
6. Conclusion  
7. References  
8. Appendix  
9. Glossary  
10. Index

DE DESGLOSE  
INFORMACION CONTABLE

3100 HACIENDA PÚBLICA/PATRIMONIO CONTRIBUIDO

NOTA: VHP-01

| CUENTA     | NOMBRE DE LA CUENTA                                | SALDO INICIAL         | SALDO FINAL           | MODIFICACION         | TIPO | NATURALEZA |
|------------|--|-----------------------|-----------------------|----------------------|------|------------|
| 3110000001 | APORTACIONES                                       | 7,298.00              | 7,298.00              | 0.00                 |      |            |
| 3110000002 | BAJA DE ACTIVO FIJO                                | -758,542.00           | -758,542.00           | 0.00                 |      |            |
| 3110915000 | BIENES MUEBLES E INMUEBLES                         | 4,356,523.09          | 4,795,464.32          | 438,941.23           |      |            |
| 3111825205 | FAM EDU SUPERIOR BIENES MUEBLES E INMUEBLES        | 9,939,794.30          | 10,011,414.33         | 72,520.03            |      |            |
| 3111825206 | FAM EDU SUPERIOR OBRA PUBLICA                      | 23,120,116.49         | 56,015,612.02         | 32,895,495.53        |      |            |
| 3111828005 | FAFEF BIENES MUEBLES E INMUEBLES                   | 4,709,685.00          | 4,709,685.00          | 0.00                 |      |            |
| 3111835000 | CONVENIO BIENES MUEBLES E INMUEBLES                | 9,198,586.96          | 9,198,586.96          | 0.00                 |      |            |
| 3111836000 | CONVENIO OBRA PUBLICA                              | 32,659,157.45         | 32,659,157.45         | 0.00                 |      |            |
| 3113925205 | FAM EDU SUPERIOR BIENES MUEBLES E INMUEBLES EJE AN | 42,897,793.00         | 42,897,793.00         | 0.00                 |      |            |
| 3113925206 | FAM EDU SUPERIOR OBRA PUBLICA EJER ANT             | 119,690,372.61        | 119,690,372.61        | 0.00                 |      |            |
| 3113935000 | CONVENIO BIENES MUEBLES E INMUEBLES EJER ANT       | 4,299,726.02          | 4,299,726.02          | 0.00                 |      |            |
| 3113936000 | CONVENIO OBRA PUBLICA EJER ANT                     | 1,336,854.35          | 1,336,854.35          | 0.00                 |      |            |
| 3113914205 | ESTATALES DE EJERCICIOS ANTERIORES BIENES MUEBLES  | 20,686,201.85         | 20,686,201.85         | 0.00                 |      |            |
| 3113914206 | ESTATALES DE EJERCICIOS ANTERIORES OBRA PUBLICA    | 35,498,000.00         | 35,498,000.00         | 0.00                 |      |            |
| 3113915000 | BIENES MUEBLES E INMUEBLES EJER ANTERIOR           | 1,883,287.00          | 1,883,287.00          | 0.00                 |      |            |
| 3113916000 | OBRA PUBLICA EJER ANTERIORES                       | 14,399,573.91         | 14,399,573.91         | 0.00                 |      |            |
| 3114824206 | APLICACION FEDERALES DE EJERCICIOS ANTERIORES OBRA | -11,739,862.79        | -11,739,862.79        | 0.00                 |      |            |
| 3120000002 | DONACIONES DE BIENES POR LA INICIATIVA PRIVADA     | 6,143,321.24          | 6,143,321.24          | 0.00                 |      |            |
|            | <b>TOTAL 3100</b>                                  | <b>319,326,700.48</b> | <b>351,733,843.27</b> | <b>33,407,098.79</b> |      |            |

1111

1111

1111

1111

1111

1111

1111

1111

1111

1111

1111

1111

1111

1111

1111

1111

1111

1111

1111



DE DESGLOSE  
INFORMACION CONTABLE

3200 HACIENDA PÚBLICA/PATRIMONIO GENERADO

NOTA: VHP-02

| CUENTA            | NOMBRE DE LA CUENTA             | SALDO INICIAL         | SALDO FINAL           | MODIFICACION         | NATURALEZA |
|-------------------|---------------------------------|-----------------------|-----------------------|----------------------|------------|
| 3210000001        | RESULTADO DEL EJERCICIO         | -1,159,294.71         | 15,340,417.26         | 16,499,711.97        |            |
| 3220000013        | RESULTADO EJERCICIO 2005        | -2,218,782.21         | -2,218,782.21         | 0.00                 |            |
| 3220000014        | RESULTADO EJERCICIO 2006        | 1,283,409.36          | 1,283,409.36          | 0.00                 |            |
| 3220000015        | RESULTADO EJERCICIO 2007        | -4,782,923.60         | -4,782,923.60         | 0.00                 |            |
| 3220000016        | RESULTADO EJERCICIO 2008        | -13,065,355.58        | -13,065,355.58        | 0.00                 |            |
| 3220000017        | RESULTADO EJERCICIO 2009        | -12,662,592.15        | -12,662,592.15        | 0.00                 |            |
| 3220000018        | RESULTADO EJERCICIO 2010        | -21,856,239.76        | -21,856,239.76        | 0.00                 |            |
| 3220000019        | RESULTADO EJERCICIO 2011        | -20,788,247.49        | -20,788,247.49        | 0.00                 |            |
| 3220000020        | RESULTADO EJERCICIO 2012        | -23,782,696.54        | -23,782,696.54        | 0.00                 |            |
| 3220000021        | RESULTADO EJERCICIO 2013        | -43,728,926.54        | -43,728,926.54        | 0.00                 |            |
| 3220000022        | RESULTADO EJERC 2014            | -6,133,167.26         | -6,137,601.33         | -4,434.07            |            |
| 3220000023        | RESULTADO EJERC 2015            | -11,617,076.96        | -12,063,020.65        | -445,943.89          |            |
| 3220000024        | RESULTADO EJERC 2016            | 0.00                  | -6,429,648.75         | -6,429,648.75        |            |
| 3220001000        | CAPITALIZACIÓN RECURSOS PROPIOS | 2,599,837.16          | 2,600,492.12          | 654.96               |            |
| 3220001001        | CAPITALIZACION REMANENTES       | 47,974,741.99         | 47,974,741.99         | 0.00                 |            |
| 3220020001        | FONDO DE CONTINGENCIAS          | 1,165,402.54          | 945,034.73            | -240,367.81          |            |
| 3220690201        | APLICACION DE REMANENTE PROPIO  | 8,541,319.33          | 10,126,270.97         | 1,584,951.64         |            |
| 3220690202        | APLICACION DE REMANENTE FEDERAL | 52,875,544.09         | 56,565,151.60         | 3,689,607.51         |            |
| 3220690203        | REMANENTE INTERINSTITUCIONAL    | 645,982.11            | 645,982.11            | 0.00                 |            |
| <b>TOTAL 3200</b> |                                 | <b>-46,689,088.22</b> | <b>-32,034,534.46</b> | <b>14,654,551.76</b> |            |

1. Introduction

2. Background

3. Methodology

4. Results

5. Discussion

6. Conclusion

7. References

8. Appendix

9. Index

10. Summary

11. Notes

12. Footnotes

13. Tables

14. Figures

15. References

16. Index

17. Summary

DE DESGLOSE  
INFORMACION CONTABLE

1110: FLUJO DE EFECTIVO

NOTA: EFE-01

| CUENTA     | NOMBRE DE LA CUENTA                                | SALDO INICIAL        | SALDO FINAL          | FLUJO                |
|------------|--|----------------------|----------------------|----------------------|
| 1112101001 | BANAMEX 7480502                                    | 4,113,606.95         | 3,681,635.00         | -431,971.95          |
| 1112101002 | BANAMEX 7514946                                    | 40,000.00            | 40,000.00            | 0.00                 |
| 1112101003 | BANAMEX 7515640                                    | 211,979.39           | 1,251,892.35         | 1,039,912.96         |
| 1112101004 | BANAMEX 002218029075438656                         | 33,441.67            | 33,441.67            | 0.00                 |
| 1112101005 | BANAMEX 7544020                                    | 230,000.00           | 0.00                 | -230,000.00          |
| 1112101006 | BANAMEX 7544144                                    | 134,000.00           | 134,000.00           | 0.00                 |
| 1112101007 | BANAMEX 7544039                                    | 30,000.00            | 30,000.00            | 0.00                 |
| 1112101008 | BANAMEX 0290 7547097                               | 983,094.60           | 981,027.25           | -2,067.35            |
| 1112101009 | BANAMEX 7551280                                    | 2,201,601.15         | 2,270,035.34         | 68,434.19            |
| 1112101011 | EXTENSIONISMO RURAL 321773-2                       | 78,324.75            | 78,324.75            | 0.00                 |
| 1112101013 | BANAMEX FAM 2012 6268                              | 285,802.54           | 284,249.01           | -1,553.53            |
| 1112101018 | BANAMEX 3199026 EXT RURAL F.10120                  | 170,018.47           | 170,018.47           | 0.00                 |
| 1112107001 | SERFIN92-00040695-3                                | 3,493,143.93         | 12,286,588.03        | 8,793,444.10         |
| 1112107002 | SERFIN65-50182547-2                                | 664,184.05           | 3,571,480.17         | 2,907,296.12         |
| 1112107003 | SERFIN-92000586826                                 | 335,762.06           | 415,408.26           | 79,646.20            |
| 1112107004 | SERFIN-65501972950                                 | 679,525.29           | 145,012.23           | -534,513.06          |
| 1112107006 | SERFIN-65-50202481-3                               | 1,535,120.05         | 3,343,774.53         | 1,808,654.48         |
| 1112107011 | SERFIN 6550 2177 316 KA08                          | 13,360.23            | 0.00                 | -13,360.23           |
| 1112107018 | SERFIN 2694825 INGRESOS PROPIOS CORTAZAR           | 1,316,220.29         | 1,316,220.29         | 0.00                 |
| 1112107019 | SERFIN 2648549 CONCYTEG                            | 294,672.98           | 294,672.98           | 0.00                 |
| 1112107022 | SERFIN 6550299366 FAM 2011                         | 137,285.52           | 0.00                 | -137,285.52          |
| 1112107024 | SERFIN 655032141359 PROMEP                         | 413,530.36           | 678,408.03           | 264,877.67           |
| 1112107027 | SERFIN 65504385403 RECURSO FEDERAL                 | 29.00                | 1,501,611.00         | 1,501,582.00         |
| 1112107031 | SERFIN SANTANDER 18000022394 EXT. RURAL TARIMORO   | 72,339.76            | 72,339.76            | 0.00                 |
| 1112107032 | SERFIN SANTANDER 18000025174 REM FEDERAL 2014      | 302,045.32           | 302,045.32           | 0.00                 |
| 1112107033 | SERFIN SANTANDER 18000027067 REM FEDERAL 2013      | 954,535.71           | 155,607.72           | -798,927.99          |
| 1112107034 | SERFIN SANTANDER 18000027070 FONDO DE CONTINGENCIA | 273,704.77           | 189,337.40           | -84,367.37           |
| 1112107035 | SERFIN SANTANDER 18000028321 FAM 2015              | 2,870.55             | 17,331,983.70        | 17,329,113.15        |
| 1112107036 | SERFIN SANTANDER 18000029512 FOROS Y CONGRESOS     | 38,780.60            | 44,736.50            | 5,955.90             |
| 1112107037 | SERFIN SANTANDER 18000029910 CERTIFICACIONES       | 496,619.97           | 287,192.62           | -209,427.35          |
| 1112107039 | SANTANDER 18000040075 CONVENIOS UPG                | 158,684.69           | 103,836.24           | -54,848.45           |
| 1112107040 | SANTANDER 18000041297 UPG-TROQUELADOS              | 207,357.84           | 183,150.16           | -24,207.68           |
| 1112107042 | SANTANDER 18000043907 ESTRATEGIAS EXTENSIONISMO    | -93,068.38           | 1,128,418.86         | 1,221,487.24         |
| 1112107043 | SANTANDER 18000043682 Evercast                     | 987,316.71           | 861,476.54           | -125,840.17          |
| 1112107044 | SANTANDER 18000041985 MolDes Vilber                | 114,844.08           | 44,708.17            | -70,135.91           |
| 1112107045 | SANTANDER 18000044461 PROEXOES 2016                | 3,562,776.62         | 457,898.51           | -3,104,878.11        |
| 1112107046 | SANTANDER 18000046948 FORTALECIMIENTO 2016         | 4,129,337.43         | 0.00                 | -4,129,337.43        |
|            | <b>TOTAL_1110</b>                                  | <b>28,602,848.96</b> | <b>63,670,530.86</b> | <b>25,067,681.91</b> |

1. *Pharmazie*

2. *Pharmazie*

3. *Pharmazie*

4. *Pharmazie*

5. *Pharmazie*

6. *Pharmazie*

7. *Pharmazie*

8. *Pharmazie*

9. *Pharmazie*

10. *Pharmazie*

11. *Pharmazie*

12. *Pharmazie*

13. *Pharmazie*

14. *Pharmazie*

15. *Pharmazie*

16. *Pharmazie*

17. *Pharmazie*

DE DESGLOSE  
INFORMACION CONTABLE

**1230 BIENES INMUEBLES, INFRAESTRUCTURA Y CONSTRUCCIONES EN PROCESO**

NOTA: EFE-02

| CUENTA     | NOMBRE DE LA CUENTA         | FLUJO             | % SUB        |
|------------|-----------------------------|-------------------|--------------|
| 1236262200 | EDIFICACION NO HABITACIONAL | 533,873.76        |              |
|            | <b>TOTAL_1230</b>           | <b>533,873.76</b> | <b>0.00%</b> |

**1240 Y 1250 BIENES MUEBLES E INTANGIBLES**

NOTA: EFE-02

| CUENTA     | NOMBRE DE LA CUENTA                               | FLUJO               | % SUB        |
|------------|---|---------------------|--------------|
| 1241151100 | MUEBLES DE OFICINA Y ESTANTERIA 2011              | 69,952.64           |              |
| 1241351500 | EQUIPO DE COMPUTO Y DE TECNOLOGIAS DE LA INF 2011 | 483,701.00          |              |
| 1243153100 | EQUIPO MEDICO Y DE LABORATORIO 2011               | 102,000.00          |              |
| 1246656600 | EQUIPOS DE GENERACION ELÉCTRICA, APAR Y ACC 2011  | 231,876.04          |              |
| 1246756700 | HERRAMIENTAS Y MAQUINAS-HERRAMIENTA 2011          | 564,399.96          |              |
|            | <b>TOTAL_1240 Y 1250</b>                          | <b>1,451,929.64</b> | <b>0.00%</b> |

1

2

3

4

5

6

7

8

9

10

11

12

13

14

15

16

17

DE DESGLOSE  
INFORMACION CONTABLE

CONCILIACIÓN DEL FLUJO DE EFECTIVO

| CUENTA      | NOMBRE DE LA CUENTA   | SALDO INICIAL |
|-------------|---|---------------|
| <b>5500</b> | <b>OTROS GASTOS Y PÉRDIDAS EXTRAORDINARIAS</b>  |               |
| 5510        | Estimaciones, depreciaciones, deterioros, obsolescencia y amortizaciones                |               |
| 5511        | Estimaciones por pérdida o deterioro de activos circulantes                             | 0.00          |
| 5512        | Estimaciones por pérdida o deterioro de activos no circulantes                          | 0.00          |
| 5513        | Depreciación de bienes inmuebles  | 0.00          |
| 5514        | Depreciación de infraestructura   | 0.00          |
| 5515        | Depreciación de bienes muebles  | 7,910,155.42  |
| 5516        | Deterioro de los activos biológicos   | 0.00          |
| 5517        | Amortización de activos intangibles   | 0.00          |
| 5518        | Disminución de Bienes por pérdida, obsolescencia y deterioro                            | 0.00          |
| 5520        | Provisiones   |               |
| 5521        | Provisiones de pasivos a corto plazo  | 0.00          |
| 5522        | Provisiones de pasivos a largo plazo  | 0.00          |
| 5530        | Disminución de inventarios  |               |
| 5531        | Disminución de inventarios de mercancías para venta                                     | 0.00          |
| 5532        | Disminución de inventarios de mercancías terminadas                                     | 0.00          |
| 5533        | Disminución de inventarios de mercancías en proceso de elaboración                      | 0.00          |
| 5534        | Disminución de inventarios de materias primas, materiales y suministros para producción | 0.00          |
| 5535        | Disminución de almacén de materiales y suministros de consumo                           | 0.00          |
| 5540        | Aumento por insuficiencia de estimaciones por pérdida o deterioro u obsolescencia       |               |
| 5541        | Aumento por insuficiencia de estimaciones por pérdida o deterioro u obsolescencia       | 0.00          |
| 5550        | Aumento por insuficiencia de provisiones  |               |
| 5551        | Aumento por insuficiencia de provisiones  | 0.00          |
| 5590        | Otros gastos  |               |
| 5591        | Gastos de ejercicios anteriores   | 0.00          |
| 5592        | Pérdidas por responsabilidades  | 0.00          |
| 5593        | Bonificaciones y descuentos otorgados   | 0.00          |
| 5594        | Diferencias por tipo de cambio negativas en efectivo y equivalentes                     | 0.00          |
| 5595        | Diferencias de cotizaciones negativas en valores negociables                            | 0.00          |
| 5596        | Resultado por posición monetaria  | 0.00          |
| 5597        | Pérdidas por participación patrimonial  | 0.00          |
| 5599        | Otros gastos varios   | 0.00          |
| <b>5600</b> | <b>INVERSIÓN PÚBLICA</b>  |               |
| 5610        | Inversión pública no capitalizable  |               |
| 5611        | Construcción en bienes no capitalizable   | 0.00          |

1

2

3

4

5

6

7

8

9

10

11

12

13

14

15

16

17



DE DESGLOSE

| CONCILIACIÓN ENTRE LOS INGRESOS PRESUPUESTARIOS Y CONTABLES |  | Conciliacion_Ig      |
|---|--|----------------------|
| CUENTA  | NOMBRE DE LA CUENTA  | IMPORTE              |
|   | <b>1. Ingresos Presupuestarios</b>   | <b>77,329,656.74</b> |
|   | <b>2. Más ingresos contables no presupuestarios</b>                            | <b>-2.21</b>         |
| 4320  | Incremento por variación de inventarios  | 0.00                 |
| 4330  | Disminución del exceso de estimaciones por pérdida o deterioro u obsolescencia | 0.00                 |
| 4340  | Disminución del exceso de provisiones  | 0.00                 |
| 4399  | Otros ingresos y beneficios varios   |                      |
|   | Otros ingresos contables no presupuestarios                                    | -2.21                |
|   | <b>3. Menos ingresos presupuestarios no contables</b>                          | <b>38,681,615.94</b> |
| 52  | Productos de capital   | 0.00                 |
| 62  | Aprovechamientos capital   | 0.00                 |
| 00  | Ingresos derivados de financiamientos  | 0.00                 |
|   | Otros ingresos presupuestarios no contables                                    | 38,681,615.94        |
|   | <b>4. Ingresos Contables (4 = 1 + 2 - 3)</b>                                   | <b>38,648,038.59</b> |

Handwritten signature and scribbles over the bottom part of the table, including a large circle around the '3. Menos ingresos presupuestarios no contables' row.

1. Introduction

2. Methodology

3. Results

4. Discussion

5. Conclusion

6. References

7. Appendix

8. Bibliography

9. Index

10. Glossary

11. Acknowledgements

12. Author Biographies

13. Contact Information

14. Declaration of Interest

15. Funding Sources

16. Data Availability

17. Ethics Approval

DE DESGLOSE

| CONCILIACIÓN ENTRE LOS EGRESOS PRESUPUESTARIOS Y LOS GASTOS CONTABLES |   | Conciliacion_Eg      |
|---|---|----------------------|
| CUENTA  | NOMBRE DE LA CUENTA   | IMPORTE              |
|   | <b>1. Total de egresos (presupuestarios)</b>                                      | <b>25,293,430.17</b> |
|   | <b>2. Menos egresos presupuestarios no contables</b>                              | <b>1,985,803.40</b>  |
| 5100  | Mobiliario y equipo de administración   | 553,653.64           |
| 5200  | Mobiliario y equipo educacional y recreativo                                      | 0.00                 |
| 5300  | Equipo e instrumental médico y de laboratorio                                     | 102,000.00           |
| 5400  | Vehículos y equipo de transporte  | 0.00                 |
| 5500  | Equipo de defensa y seguridad   | 0.00                 |
| 5600  | Maquinaria, otros equipos y herramientas  | 796,276.00           |
| 5700  | Activos biológicos  | 0.00                 |
| 5800-6100-6300  | Bienes inmuebles  | 0.00                 |
| 5900  | Activos intangibles   | 0.00                 |
| 6200  | Obra pública en bienes propios  | 533,873.76           |
| 7200  | Acciones y participaciones de capital   |                      |
| 7300  | Compra de títulos y valores   |                      |
| 7500  | Inversiones en fideicomisos, mandatos y otros análogos                            | 0.00                 |
| 7900  | Provisiones para contingencias y otras erogaciones especiales                     |                      |
| 9100  | Amortización de la deuda pública  | 0.00                 |
| 9900  | Adeudos de ejercicios fiscales anteriores (ADEFAS)                                |                      |
| 7400  | Otros egresos presupuestales no contables   | 0.00                 |
|   | <b>3. Más gastos contables no presupuestales</b>                                  | <b>-1.02</b>         |
| 5510  | Estimaciones, depreciaciones, deterioros, obsolescencia y amortizaciones          | 0.00                 |
| 5520  | Provisiones   | 0.00                 |
| 5530  | Disminución de inventarios  | 0.00                 |
| 5540  | Aumento por insuficiencia de estimaciones por pérdida o deterioro u obsolescencia | 0.00                 |
| 5550  | Aumento por insuficiencia de provisiones  | 0.00                 |
| 5590  | Otros gastos  | -1.02                |
| 5600  | Otros gastos contables no presupuestales  | 0.00                 |
|   | <b>4. Total de Gasto Contable (4 = 1 - 2 + 3)</b>                                 | <b>23,307,625.75</b> |

Handwritten signature and scribbles at the bottom of the page.

1. Introduction

2. Literature Review

3. Methodology

4. Results

5. Discussion

6. Conclusion

7. References

8. Appendix

9. Bibliography

10. Glossary

11. Index

12. Acknowledgements

13. About the Author

14. Contact Information

15. Disclaimer

16. Copyright

17. Privacy Policy

**II. DE MEMORIA (DE ORDEN):**

**DE MEMORIA**

Las cuentas de orden se utilizan para registrar movimientos de valores que no afecten o modifiquen el balance del ente contable, sin embargo, su incorporación en libros es en fines de recordatorio contable, de control y en general sobre los aspectos administrativos, o bien para consignar sus derechos o responsabilidades contingentes que puedan en el futuro.

Las cuentas que se manejan para efectos de este documento son las siguientes:

**A) Contables:**

**7000 CUENTAS DE ORDEN CONTABLES**

| CUENTA      | NOMBRE DE LA CUENTA  | SALDO INICIAL | SALDO FINAL | FLUJO |
|-------------|--|---------------|-------------|-------|
| <b>7100</b> | <b>VALORES</b>   |               |             |       |
| 7110        | Valores en Custodia  | 0             | 0           | 0     |
| 7120        | Custodia de Valores  | 0             | 0           | 0     |
| 7130        | Instrumentos de Crédito Prestados a Formadores de Mercado                                      | 0             | 0           | 0     |
| 7140        | Préstamo de Instrumentos de Crédito a Formadores de Mercado y su Garantía                      | 0             | 0           | 0     |
| 7150        | Instrumentos de Crédito Recibidos en Garantía de los Formadores de Mercado                     | 0             | 0           | 0     |
| 7160        | Garantía de Créditos Recibidos de los Formadores de Mercado                                    | 0             | 0           | 0     |
| <b>7200</b> | <b>EMISION DE OBLIGACIONES</b>   |               |             |       |
| 7210        | Autorización para la Emisión de Bonos, Títulos y Valores de la Deuda Pública Interna           | 0             | 0           | 0     |
| 7220        | Autorización para la Emisión de Bonos, Títulos y Valores de la Deuda Pública Externa           | 0             | 0           | 0     |
| 7230        | Emisiones Autorizadas de la Deuda Pública Interna y Externa                                    | 0             | 0           | 0     |
| 7240        | Suscripción de Contratos de Préstamos y Otras Obligaciones de la Deuda Pública Interna         | 0             | 0           | 0     |
| 7250        | Suscripción de Contratos de Préstamos y Otras Obligaciones de la Deuda Pública Externa         | 0             | 0           | 0     |
| 7260        | Contratos de Préstamos y Otras Obligaciones de la Deuda Pública Interna y Externa              | 0             | 0           | 0     |
| <b>7300</b> | <b>AVALES Y GARANTIAS</b>  |               |             |       |
| 7310        | Avales Autorizados   | 0             | 0           | 0     |
| 7320        | Avales Firmados  | 0             | 0           | 0     |
| 7330        | Fianzas y Garantías Recibidas por Deudas a Cobrar  | 0             | 0           | 0     |
| 7340        | Fianzas y Garantías Recibidas  | 0             | 0           | 0     |
| 7350        | Fianzas Otorgadas para Respalda Obligaciones no Fiscales del Gobierno                          | 0             | 0           | 0     |
| 7360        | Fianzas Otorgadas del Gobierno para Respalda Obligaciones no Fiscales                          | 0             | 0           | 0     |
| <b>7400</b> | <b>JUICIOS</b>   |               |             |       |
| 7410        | Demandas Judicial en Proceso de Resolución   | 0             | 0           | 0     |
| 7420        | Resolución de Demandas en Proceso Judicial   | 0             | 0           | 0     |
| <b>7500</b> | <b>INVERSION MEDIANTE PROYECTOS PARA PRESTACION DE SERVICIOS (PPS) Y SIMILARES</b>             |               |             |       |
| 7510        | Contratos para Inversión Mediante Proyectos para Prestación de Servicios (PPS) y Similares     | 0             | 0           | 0     |
| 7520        | Inversión Pública Contratada Mediante Proyectos para Prestación de Servicios (PPS) y Similares | 0             | 0           | 0     |
| <b>7600</b> | <b>BIENES EN CONCESIONADOS O EN COMODATO</b>   |               |             |       |
| 7610        | Bienes Bajo Contrato en Concesión  | 0             | 0           | 0     |
| 7620        | Contrato de Concesión por Bienes   | 0             | 0           | 0     |
| 7630        | Bienes Bajo Contrato en Comodato   | 0             | 0           | 0     |
| 7640        | Contrato de Comodato por Bienes  | 0             | 0           | 0     |
| <b>7.X</b>  | <b>Bienes arqueológicos, artísticos e históricos en custodia</b>                               |               |             |       |
| 7.X.1       | Bienes arqueológicos en custodia   |               |             |       |
| 7.X.2       | Custodia de bienes arqueológicos   |               |             |       |
| 7.X.3       | Bienes artísticos en custodia  |               |             |       |
| 7.X.4       | Custodia de bienes artísticos  |               |             |       |
| 7.X.5       | Bienes históricos en custodia  |               |             |       |
| 7.X.6       | Custodia de bienes históricos  |               |             |       |

Nota: Las cuentas de orden contables señaladas, son las mínimas necesarias, se podrán aperturar otras, de acuerdo con las necesidades de los entes públicos.

**B) Presupuestales**

**8000 CUENTAS DE ORDEN PRESUPUESTARIAS**

**NOTAS DE MEMORIA**

1. Introduction

2. Background

3. Methodology

4. Results

5. Discussion

6. Conclusion

7. References

8. Appendix

9. Index

10. Summary

11. Abstract

12. Keywords

13. Notes

14. References

15. Appendix

16. Index

17. Summary

**c) NOTAS DE GESTIÓN ADMINISTRATIVA**

El Poder Ejecutivo de Guanajuato es un organismo descentralizado, cuyo objetivo es impartir Educación Superior. Los recursos de los entes públicos, proveen de información financiera a los principales usuarios de la misma, al Congreso y a los

Estados. Este documento es la revelación del contexto y de los aspectos económicos-financieros más relevantes que influyeron en las cuentas que deberán ser considerados en la elaboración de los estados financieros para la mayor comprensión de los mismos y sus implicaciones. Asimismo, se describe la estructura y el funcionamiento del sistema de información financiera de cada periodo de gobierno y explica la respuesta del gobierno a las condiciones relacionadas con la información financiera de cada periodo de gobierno, así como aquellas políticas que podrían afectar la toma de decisiones en periodos posteriores.

**Estado de Ingresos y Gastos Financiero**

Este estado de ingresos y gastos financieros está subsidiada a través de los recursos otorgados por el Gobierno Estatal y Federal, en un 50% respectivamente.

El Instituto de Planeación y Desarrollo Económico y Social es un ente público descentralizado de la administración pública, creado el 2 de Agosto

**Estado de Ingresos y Gastos Social**

Este estado de ingresos y gastos financieros muestra los recursos que se destinan a la prestación de servicios de educación superior formando integralmente a personas a través de diversos programas educativos, así como a la investigación y pertinencia, basados en el modelo de las Universidades Politécnicas.

**Estado de Ingresos y Gastos de los Estados Financieros**

Este estado de ingresos y gastos financieros muestra la actividad emitida por el CONAC y las disposiciones legales aplicables, así como los lineamientos de Gobierno del Estado de

**Resumen de las Actividades y Resultados**

**Actividad Extranjera y Protección por Riesgo Cambiario**

**Activos**

Este estado de ingresos y gastos financieros muestra la depreciación de la Ley del Impuesto sobre la Renta.

Información Financiera 1/3

**9. Fideicomisos, Mandatos y Análogos**  
NA

**10. Reporte de la Recaudación**  
Los ingresos por Derechos Educativos se depositan en una cuenta específica que se tiene para recibir pagos referencados en servicios escolares.

**11. Información sobre la Deuda y el Reporte Analítico de la Deuda**  
NA

**12. Calificaciones otorgadas**  
Informar, tanto del ente público como cualquier transacción realizada, que haya sido sujeta a una calificación crediticia.

**13. Proceso de Mejora**  
NA

**14. Información por Segmentos**  
NA

**15. Eventos Posteriores al Cierre**  
NA

**16. Partes Relacionadas**  
NA

**17. Responsabilidad Sobre la Presentación Razonable de la Información Contable**  
La información financiera de los Estados Financieros y Presupuestales, así como sus notas es generada por el personal de Recursos Financieros de la Universidad y son firmados por el Rector, el Mtro. Hugo García Vargas, así como por el Secretario de Jesús Romo Gutiérrez.

MTRO. HUGO GARCÍA VARGAS  
RECTOR

ING. JOSÉ DE JESÚS ROMO GUTIÉRREZ  
SECRETARIO ADMINISTRATIVO



UNIVERSIDAD POLITÉCNICA DE GUANAJUATO  
ESTADO ANALÍTICO DE INGRESOS POR FUENTE DE FINANCIAMIENTO  
DEL 1 DE ENERO AL 31 DE MARZO DEL 2017

| CRI | CONCEPTO   | ESTIMADO             | AMPLIACIONES Y REDUCCIONES | MODIFICADO            | DEVENGADO            | RECAUDADO            | DIFERENCIA            | EXCEDENTES           |
|-----|--|----------------------|----------------------------|-----------------------|----------------------|----------------------|-----------------------|----------------------|
|     | <b>PRESUPUESTO DE INGRESOS</b>                         | <b>71,752,556.02</b> | <b>74,098,312.72</b>       | <b>145,850,868.74</b> | <b>77,329,656.74</b> | <b>77,329,656.74</b> | <b>5,577,100.72</b>   | <b>5,577,100.72</b>  |
|     | <b>Ingresos del Gobierno</b>                           | <b>3,413,424.00</b>  | <b>74,098,312.72</b>       | <b>77,511,736.72</b>  | <b>46,452,367.65</b> | <b>46,452,367.65</b> | <b>43,038,943.65</b>  | <b>43,038,943.65</b> |
| 10  | Impuestos  | 0.00                 | 0.00                       | 0.00                  | 0.00                 | 0.00                 | 0.00                  | 0.00                 |
| 30  | Contribuciones de Mejoras                              | 0.00                 | 0.00                       | 0.00                  | 0.00                 | 0.00                 | 0.00                  | 0.00                 |
| 40  | Derechos   | 0.00                 | 0.00                       | 0.00                  | 0.00                 | 0.00                 | 0.00                  | 0.00                 |
| 50  | Productos  | 2,889,774.00         | 167,141.29                 | 3,056,915.29          | 927,789.33           | 927,789.33           | -1,961,984.67         | 0.00                 |
| 51  | Corriente  | 2,889,774.00         | 167,141.29                 | 3,056,915.29          | 927,789.33           | 927,789.33           | -1,961,984.67         | 0.00                 |
| 52  | Capital  | 0.00                 | 0.00                       | 0.00                  | 0.00                 | 0.00                 | 0.00                  | 0.00                 |
| 60  | Aprovechamientos                                       | 523,650.00           | 9,167,922.87               | 9,691,572.87          | 6,051,829.76         | 6,051,829.76         | 5,527,979.76          | 5,527,979.76         |
| 61  | Corriente  | 487,100.00           | 9,156,521.27               | 9,643,621.27          | 6,039,445.88         | 6,039,445.88         | 5,552,345.88          | 5,552,345.88         |
| 62  | Capital  | 0.00                 | 0.00                       | 0.00                  | 0.00                 | 0.00                 | 0.00                  | 0.00                 |
| 80  | Participaciones y Aportaciones                         | 0.00                 | 64,763,248.56              | 64,763,248.56         | 39,472,948.56        | 39,472,948.56        | 39,472,948.56         | 39,472,948.56        |
| 90  | Transferencias, Asignaciones, Subsidios y Otras Ayudas | 0.00                 | 0.00                       | 0.00                  | 0.00                 | 0.00                 | 0.00                  | 0.00                 |
|     | <b>Ingresos de Organismos y Empresas</b>               | <b>68,339,132.02</b> | <b>0.00</b>                | <b>68,339,132.02</b>  | <b>30,877,289.09</b> | <b>30,877,289.09</b> | <b>-37,461,842.93</b> | <b>0.00</b>          |
| 20  | Cuotas y Aportaciones de Seguridad Social              | 0.00                 | 0.00                       | 0.00                  | 0.00                 | 0.00                 | 0.00                  | 0.00                 |
| 70  | Ingresos por Ventas de Bienes y Servicios              | 0.00                 | 0.00                       | 0.00                  | 0.00                 | 0.00                 | 0.00                  | 0.00                 |
| 90  | Transferencias, Asignaciones, Subsidios y Otras Ayudas | 68,339,132.02        | 0.00                       | 68,339,132.02         | 30,877,289.09        | 30,877,289.09        | -37,461,842.93        | 0.00                 |
|     | <b>Ingresos derivados de financiamiento</b>            | <b>0.00</b>          | <b>0.00</b>                | <b>0.00</b>           | <b>0.00</b>          | <b>0.00</b>          | <b>0.00</b>           | <b>0.00</b>          |
| 00  | Ingresos Derivados de Financiamientos                  | 0.00                 | 0.00                       | 0.00                  | 0.00                 | 0.00                 | 0.00                  | 0.00                 |

Bajo protesta de decir verdad declaramos que los Estados Financieros y sus notas, son razonablemente correctos y son responsabilidad del emisor.

MTRO. HUGO GARCÍA YARGAS  
RECTOR

ING. JOSÉ DE JESÚS  
ROMO GUTIÉRREZ  
SECRETARIO  
ADMINISTRATIVO

1. Verfahren

2. Ergebnis

3. Umfeld

4. Prozess

5. Struktur

6. Organisation

7. Management

8. Strategie

9. System

10. Strategie

11. Struktur

12. Management

13. Strategie

14. Struktur

15. Management

16. Strategie

17. Struktur



10000000

10000000

10000000

10000000

10000000

10000000

10000000

10000000

10000000

10000000

10000000

10000000

10000000

10000000

10000000

10000000

10000000

UNIVERSIDAD POLITÉCNICA DE GUANAJUATO  
ESTADO ANALÍTICO DE INGRESOS POR RUBRO  
DEL 1 DE ENERO AL 31 DE MARZO DEL 2017

| CRI | CONCEPTO   | ESTIMADO             | AMPLIACIONES Y REDUCCIONES | MODIFICADO            | DEVENGADO            | RECAUDADO            | DIFERENCIA           | EXCEDENTES           |
|-----|--|----------------------|----------------------------|-----------------------|----------------------|----------------------|----------------------|----------------------|
|     | <b>PRESUPUESTO DE INGRESOS</b>   | <b>71,752,556.02</b> | <b>82,550,662.72</b>       | <b>154,303,218.74</b> | <b>82,604,215.89</b> | <b>82,604,215.89</b> | <b>10,851,559.87</b> | <b>10,851,659.87</b> |
| 10  | Impuestos  | 0.00                 | 0.00                       | 0.00                  | 0.00                 | 0.00                 | 0.00                 | 0.00                 |
| 20  | Cuotas y Aportaciones de Seguridad Social  | 0.00                 | 0.00                       | 0.00                  | 0.00                 | 0.00                 | 0.00                 | 0.00                 |
| 30  | Contribuciones de Mejoras  | 0.00                 | 0.00                       | 0.00                  | 0.00                 | 0.00                 | 0.00                 | 0.00                 |
| 40  | Derechos   | 0.00                 | 0.00                       | 0.00                  | 0.00                 | 0.00                 | 0.00                 | 0.00                 |
| 50  | Productos  | 2,889,774.00         | 167,141.29                 | 3,056,915.29          | 927,789.33           | 927,789.33           | -1,961,984.67        | 0.00                 |
| 51  | Corriente  | 2,889,774.00         | 167,141.29                 | 3,056,915.29          | 927,789.33           | 927,789.33           | -1,961,984.67        | 0.00                 |
| 52  | Capital  | 0.00                 | 0.00                       | 0.00                  | 0.00                 | 0.00                 | 0.00                 | 0.00                 |
| 60  | Aprovechamientos   | 523,650.00           | 9,167,922.87               | 9,691,572.87          | 6,051,629.76         | 6,051,629.76         | 5,527,979.76         | 5,527,979.76         |
| 61  | Corriente  | 487,100.00           | 704,171.27                 | 1,191,271.27          | 764,886.73           | 764,886.73           | 277,786.73           | 277,786.73           |
| 62  | Capital  | 0.00                 | 0.00                       | 0.00                  | 0.00                 | 0.00                 | 0.00                 | 0.00                 |
| 69  | Aprovechamientos no comprendidos en las fracciones de la Ley de Ingresos causadas en ejercicios fiscales anteriores pendientes de liquidación o pago | 0.00                 | 8,452,350.00               | 8,452,350.00          | 5,274,559.15         | 5,274,559.15         | 5,274,559.15         | 5,274,559.15         |
| 70  | Ingresos por Ventas de Bienes y Servicios  | 0.00                 | 0.00                       | 0.00                  | 0.00                 | 0.00                 | 0.00                 | 0.00                 |
| 80  | Participaciones y Aportaciones   | 0.00                 | 64,763,248.56              | 64,763,248.56         | 39,472,948.56        | 39,472,948.56        | 39,472,948.56        | 39,472,948.56        |
| 90  | Transferencias, Asignaciones, Subsidios y Otras Ayudas   | 68,339,132.02        | 0.00                       | 68,339,132.02         | 30,877,289.09        | 30,877,289.09        | -37,461,842.93       | 0.00                 |
| 00  | Ingresos Derivados de Financiamientos  | 0.00                 | 0.00                       | 0.00                  | 0.00                 | 0.00                 | 0.00                 | 0.00                 |

Bajo protesta de decir verdad declaramos que los Estados Financieros y sus notas, son razonablemente correctos y son responsabilidad del emisor.

MTRO. HUGO GARCÍA VARGAS  
RECTOR

ING. JOSÉ DE JESÚS  
ROMO GUTIÉRREZ  
SECRETARIO  
ADMINISTRATIVO

.....

.....

.....

.....

.....

.....

.....

.....

.....

.....

.....

.....

.....

.....

.....

.....

.....

UNIVERSIDAD POLITÉCNICA DE QUANAHUATO  
 ESTADO ANALÍTICO DEL EJERCICIO DEL PRESUPUESTO DE EGRESOS  
 DEL 1 DE ENERO AL 31 DE MARZO DE 2017

| GRUPO | CLASIFICACIÓN | OTROS | CONCEPTO               | APROBADO      | IMPORTE ORIGINAL<br>DE LAS CANCELACIONES | MODIFICADO     | CORRIGIENDO   | RESTRINGIDO   | EJERCIDO      | PAGADO        | SALDO EJERCIDO |
|-------|---------------|-------|------------------------|---------------|--|----------------|---------------|---------------|---------------|---------------|----------------|
|       |               |       | PRESUPUESTO DE EGRESOS | 71,752,556.02 | 74,008,312.72                            | 145,850,868.74 | 25,293,430.17 | 25,293,430.17 | 25,293,430.17 | 75,293,430.17 | 120,587,438.97 |

Bajo protesta de decir verdad declaramos que los Estados Financieros y sus notas, son razonablemente correctos y son responsabilidad del emisor.

MTRO. HUGO GARCÍA VARGAS  
 RECTOR

ING. JOSÉ DE  
 JERÓNIMO  
 GUTIÉRREZ  
 SECRETARIO

1

2

1  
2  
3  
4  
5  
6  
7  
8  
9  
10  
11  
12  
13  
14  
15  
16  
17  
18  
19  
20  
21  
22  
23  
24  
25  
26  
27  
28  
29  
30  
31  
32  
33  
34  
35  
36  
37  
38  
39  
40  
41  
42  
43  
44  
45  
46  
47  
48  
49  
50  
51  
52  
53  
54  
55  
56  
57  
58  
59  
60  
61  
62  
63  
64  
65  
66  
67  
68  
69  
70  
71  
72  
73  
74  
75  
76  
77  
78  
79  
80  
81  
82  
83  
84  
85  
86  
87  
88  
89  
90  
91  
92  
93  
94  
95  
96  
97  
98  
99  
100



UNIVERSIDAD POLITÉCNICA DE GUANAJUATO  
ESTADO ANALÍTICO DEL EJERCICIO DEL PRESUPUESTO DE EGRESOS POR OBJETO DEL GASTO (CAPÍTULO Y CONCEPTO)  
AL 31 DE MARZO DEL 2017

| CÓD. | CONCEPTO  | APROBADO             | AMPLIACIONES /<br>REDUCCIONES | MODIFICADO            | DEVENGADO            | PAGADO               | SUBEJERCICIO          |
|------|---|----------------------|-------------------------------|-----------------------|----------------------|----------------------|-----------------------|
|      | <b>PRESUPUESTO DE EGRESOS</b>   | <b>71,752,566.02</b> | <b>74,098,312.72</b>          | <b>145,850,868.74</b> | <b>25,293,430.17</b> | <b>25,293,430.17</b> | <b>120,557,438.57</b> |
| 1000 | <b>SERVICIOS PERSONALES</b>   | <b>50,400,067.56</b> | <b>25,820,483.10</b>          | <b>76,220,540.66</b>  | <b>17,136,050.88</b> | <b>17,139,050.88</b> | <b>59,081,489.78</b>  |
| 1100 | Remuneraciones al personal de carácter permanente                         | 25,992,731.34        | 10,707,766.78                 | 36,700,518.12         | 8,343,319.30         | 8,343,319.30         | 28,357,198.82         |
| 1200 | Remuneraciones al personal de carácter transitorio                        | 8,954,186.64         | 6,784,102.29                  | 15,738,288.93         | 4,401,616.88         | 4,401,616.88         | 11,336,672.05         |
| 1300 | Remuneraciones adicionales y especiales                                   | 3,938,019.42         | 2,955,445.14                  | 6,893,464.56          | 13,971.15            | 13,971.15            | 6,879,493.41          |
| 1400 | Seguridad Social  | 5,891,532.22         | 3,545,497.13                  | 9,437,029.35          | 2,257,137.60         | 2,257,137.60         | 7,179,891.75          |
| 1500 | Otras prestaciones sociales y económicas                                  | 5,823,587.94         | 1,827,651.76                  | 7,451,239.70          | 2,123,005.95         | 2,123,005.95         | 5,328,233.75          |
| 1600 | Previsiones   | 0.00                 | 0.00                          | 0.00                  | 0.00                 | 0.00                 | 0.00                  |
| 1700 | Pago de estímulos a servidores públicos                                   | 0.00                 | 0.00                          | 0.00                  | 0.00                 | 0.00                 | 0.00                  |
| 2000 | <b>MATERIALES Y SUMINISTROS</b>   | <b>5,042,419.14</b>  | <b>4,100,927.95</b>           | <b>9,142,447.09</b>   | <b>2,171,102.94</b>  | <b>2,171,102.94</b>  | <b>6,971,344.15</b>   |
| 2100 | Materiales de administración, emisión de documentos y artículos oficiales | 2,318,204.00         | 415,480.58                    | 2,733,684.58          | 169,941.67           | 169,941.67           | 2,563,742.89          |
| 2200 | Alimentos y utensilios  | 262,126.00           | 156,159.07                    | 418,285.07            | 48,001.07            | 48,001.07            | 370,284.00            |
| 2300 | Materias primas y materiales de producción y comercialización             | 413.00               | 78,918.00                     | 79,331.00             | 23,849.04            | 23,849.04            | 55,481.96             |
| 2400 | Materiales y artículos de construcción y de reparación                    | 1,162,655.00         | 1,058,606.78                  | 2,221,261.78          | 904,258.40           | 904,258.40           | 1,327,005.38          |
| 2500 | Productos químicos, farmacéuticos y de laboratorio                        | 221,089.00           | 627,085.08                    | 848,174.08            | 363,954.58           | 363,954.58           | 484,219.52            |
| 2600 | Combustibles, lubricantes y aditivos                                      | 247,863.00           | 801,534.89                    | 1,049,397.89          | 244,355.28           | 244,355.28           | 805,042.61            |
| 2700 | Vestuario, blancos, prendas de protección y artículos deportivos          | 380,234.00           | 13,382.00                     | 393,616.00            | 6,995.40             | 6,995.40             | 386,620.80            |
| 2800 | Materiales y suministros para seguridad                                   | 0.00                 | 0.00                          | 0.00                  | 0.00                 | 0.00                 | 0.00                  |
| 2900 | Herramientas, refacciones y accesorios menores                            | 449,835.14           | 938,861.59                    | 1,388,696.73          | 409,749.52           | 409,749.52           | 978,947.21            |
| 3000 | <b>SERVICIOS GENERALES</b>  | <b>11,893,673.80</b> | <b>7,974,483.87</b>           | <b>19,578,157.67</b>  | <b>3,073,418.29</b>  | <b>3,073,418.29</b>  | <b>16,504,741.38</b>  |
| 3100 | Servicios básicos   | 1,233,077.80         | 982,777.20                    | 2,215,855.00          | 531,494.96           | 531,494.96           | 1,684,360.04          |
| 3200 | Servicios de arrendamiento  | 1,832,826.00         | 618,715.70                    | 2,451,541.70          | 390,322.42           | 390,322.42           | 2,061,219.28          |
| 3300 | Servicios profesionales, científicos, técnicos y otros servicios          | 1,795,466.89         | 1,515,894.29                  | 3,311,361.18          | 387,608.82           | 387,608.82           | 2,923,552.16          |
| 3400 | Servicios financieros, bancarios y comerciales                            | 1,344,591.00         | 474,216.70                    | 1,818,807.70          | 292,768.32           | 292,768.32           | 1,526,039.38          |
| 3500 | Servicios de instalación, reparación, mantenimiento y conservación        | 1,210,027.00         | 2,843,379.92                  | 3,853,406.92          | 547,579.89           | 547,579.89           | 3,305,827.03          |
| 3600 | Servicios de comunicación social y publicidad                             | 338,979.25           | 311,029.25                    | 650,008.50            | 62,468.80            | 62,468.80            | 587,541.70            |
| 3700 | Servicios de traslado y viáticos  | 174,322.00           | 401,612.81                    | 575,934.81            | 184,957.97           | 184,957.97           | 390,976.84            |
| 3800 | Servicios oficiales   | 2,786,792.00         | 249,716.00                    | 3,036,508.00          | 370,872.11           | 370,872.11           | 2,665,635.89          |
| 3900 | Otros servicios generales   | 897,592.06           | 780,342.00                    | 1,667,934.06          | 305,345.00           | 305,345.00           | 1,362,589.06          |
| 4000 | <b>TRANSFERENCIAS, ASIGNACIONES, SUBSIDIOS Y OTRAS AYUDAS</b>             | <b>2,034,800.00</b>  | <b>688,561.20</b>             | <b>2,722,161.20</b>   | <b>924,058.66</b>    | <b>924,058.66</b>    | <b>1,797,104.54</b>   |
| 4100 | Transferencias internas y asignaciones al sector público                  | 0.00                 | 0.00                          | 0.00                  | 0.00                 | 0.00                 | 0.00                  |
| 4200 | Transferencias al resto del sector público                                | 0.00                 | 0.00                          | 0.00                  | 0.00                 | 0.00                 | 0.00                  |
| 4300 | Subsidios y subvenciones  | 0.00                 | 0.00                          | 0.00                  | 0.00                 | 0.00                 | 0.00                  |
| 4400 | Ayudas sociales   | 2,034,800.00         | 688,561.20                    | 2,722,161.20          | 924,058.66           | 924,058.66           | 1,797,104.54          |
| 4500 | Pensiones y jubilaciones  | 0.00                 | 0.00                          | 0.00                  | 0.00                 | 0.00                 | 0.00                  |
| 4600 | Transferencias a fideicomisos, mandatos y otros análogos                  | 0.00                 | 0.00                          | 0.00                  | 0.00                 | 0.00                 | 0.00                  |
| 4700 | Transferencias a la seguridad social                                      | 0.00                 | 0.00                          | 0.00                  | 0.00                 | 0.00                 | 0.00                  |
| 4800 | Donativos   | 0.00                 | 0.00                          | 0.00                  | 0.00                 | 0.00                 | 0.00                  |
| 4900 | Transferencias al exterior  | 0.00                 | 0.00                          | 0.00                  | 0.00                 | 0.00                 | 0.00                  |
| 5000 | <b>BIENES MUEBLES, INMUEBLES E INTANGIBLES</b>                            | <b>1,480,000.20</b>  | <b>2,821,261.07</b>           | <b>4,101,261.27</b>   | <b>1,451,929.84</b>  | <b>1,451,929.84</b>  | <b>2,649,331.83</b>   |
| 5100 | Mobiliario y equipo de administración                                     | 1,280,000.00         | 1,109,545.03                  | 2,389,545.03          | 553,853.64           | 553,853.64           | 1,835,691.39          |
| 5200 | Mobiliario y equipo educacional y recreativo                              | 200,000.20           | 32,840.00                     | 232,840.20            | 0.00                 | 0.00                 | 232,840.20            |
| 5300 | Equipo e instrumental médico y de laboratorio                             | 0.00                 | 460,000.00                    | 460,000.00            | 102,000.00           | 102,000.00           | 358,000.00            |
| 5400 | Vehículos y equipo de transporte  | 0.00                 | 0.00                          | 0.00                  | 0.00                 | 0.00                 | 0.00                  |
| 5500 | Equipo de defensa y seguridad   | 0.00                 | 0.00                          | 0.00                  | 0.00                 | 0.00                 | 0.00                  |
| 5600 | Maquinaria, otros equipos y herramientas                                  | 0.00                 | 1,021,876.04                  | 1,021,876.04          | 796,276.00           | 796,276.00           | 225,600.04            |
| 5700 | Activos biológicos  | 0.00                 | 0.00                          | 0.00                  | 0.00                 | 0.00                 | 0.00                  |
| 5800 | Bienes inmuebles  | 0.00                 | 0.00                          | 0.00                  | 0.00                 | 0.00                 | 0.00                  |
| 5900 | Activos intangibles   | 0.00                 | 0.00                          | 0.00                  | 0.00                 | 0.00                 | 0.00                  |
| 6000 | <b>INVERSIÓN PÚBLICA</b>  | <b>0.00</b>          | <b>32,895,495.53</b>          | <b>32,895,495.53</b>  | <b>533,873.76</b>    | <b>533,873.76</b>    | <b>32,361,621.77</b>  |
| 6100 | Obra pública en bienes de dominio público                                 | 0.00                 | 0.00                          | 0.00                  | 0.00                 | 0.00                 | 0.00                  |
| 6200 | Obra pública en bienes propios  | 0.00                 | 32,895,495.53                 | 32,895,495.53         | 533,873.76           | 533,873.76           | 32,361,621.77         |
| 6300 | Proyectos productivos y acciones de fomento                               | 0.00                 | 0.00                          | 0.00                  | 0.00                 | 0.00                 | 0.00                  |
| 7000 | <b>INVERSIONES FINANCIERAS Y OTRAS PROVISIONES</b>                        | <b>1,191,805.32</b>  | <b>0.00</b>                   | <b>1,191,805.32</b>   | <b>0.00</b>          | <b>0.00</b>          | <b>1,191,805.32</b>   |
| 7100 | Inversiones para el fomento de actividades productivas                    | 0.00                 | 0.00                          | 0.00                  | 0.00                 | 0.00                 | 0.00                  |
| 7200 | Acciones y participaciones de capital                                     | 0.00                 | 0.00                          | 0.00                  | 0.00                 | 0.00                 | 0.00                  |
| 7300 | Compra de títulos y valores   | 0.00                 | 0.00                          | 0.00                  | 0.00                 | 0.00                 | 0.00                  |
| 7400 | Concesión de préstamos  | 0.00                 | 0.00                          | 0.00                  | 0.00                 | 0.00                 | 0.00                  |
| 7500 | Inversiones en fideicomisos, mandatos y otros análogos                    | 0.00                 | 0.00                          | 0.00                  | 0.00                 | 0.00                 | 0.00                  |
| 7600 | Otras inversiones financieras   | 0.00                 | 0.00                          | 0.00                  | 0.00                 | 0.00                 | 0.00                  |
| 7900 | Provisiones para contingencias y otras erogaciones especiales             | 1,191,805.32         | 0.00                          | 1,191,805.32          | 0.00                 | 0.00                 | 1,191,805.32          |
| 8000 | <b>PARTICIPACIONES Y APORTACIONES</b>                                     | <b>0.00</b>          | <b>0.00</b>                   | <b>0.00</b>           | <b>0.00</b>          | <b>0.00</b>          | <b>0.00</b>           |
| 8100 | Participaciones   | 0.00                 | 0.00                          | 0.00                  | 0.00                 | 0.00                 | 0.00                  |
| 8300 | Aportaciones  | 0.00                 | 0.00                          | 0.00                  | 0.00                 | 0.00                 | 0.00                  |
| 8500 | Convenios   | 0.00                 | 0.00                          | 0.00                  | 0.00                 | 0.00                 | 0.00                  |
| 9000 | <b>DEUDA PÚBLICA</b>  | <b>0.00</b>          | <b>0.00</b>                   | <b>0.00</b>           | <b>0.00</b>          | <b>0.00</b>          | <b>0.00</b>           |
| 9100 | Amortización de la deuda pública  | 0.00                 | 0.00                          | 0.00                  | 0.00                 | 0.00                 | 0.00                  |
| 9200 | Interés de la deuda pública   | 0.00                 | 0.00                          | 0.00                  | 0.00                 | 0.00                 | 0.00                  |
| 9300 | Comisiones de la deuda pública  | 0.00                 | 0.00                          | 0.00                  | 0.00                 | 0.00                 | 0.00                  |
| 9400 | Gastos de la deuda pública  | 0.00                 | 0.00                          | 0.00                  | 0.00                 | 0.00                 | 0.00                  |
| 9500 | Costo por coberturas  | 0.00                 | 0.00                          | 0.00                  | 0.00                 | 0.00                 | 0.00                  |
| 9800 | Apoyos financieros  | 0.00                 | 0.00                          | 0.00                  | 0.00                 | 0.00                 | 0.00                  |
| 9900 | Adeudos de ejercicios fiscales anteriores (ADEFAS)                        | 0.00                 | 0.00                          | 0.00                  | 0.00                 | 0.00                 | 0.00                  |

Bajo protesta de decir verdad declaramos que los Estados Financieros y sus notas, son razonablemente correctos y son responsabilidad del emisor.

00000000

00000000

00000000

00000000

00000000

00000000

00000000

00000000

00000000

00000000

00000000

00000000

00000000

00000000



00000000

00000000

00000000

UNIVERSIDAD POLITÉCNICA DE GUANAJUATO  
ESTADO ANALÍTICO DEL EJERCICIO DEL PRESUPUESTO DE EGRESOS CLASIFICACIÓN ECONÓMICA (POR TIPO DE GASTO)  
AL 31 DE MARZO DEL 2017

| CTO | CONCEPTO  | APROBADO             | AMPLIACIONES /<br>REDUCCIONES | MODIFICADO            | DEVENGADO            | PAGADO               | SUB EJERCICIO         |
|-----|---|----------------------|-------------------------------|-----------------------|----------------------|----------------------|-----------------------|
|     | <b>PRESUPUESTO DE EGRESOS</b>                     | <b>71,752,558.02</b> | <b>74,098,312.72</b>          | <b>145,850,868.74</b> | <b>25,293,430.17</b> | <b>25,293,430.17</b> | <b>120,557,438.57</b> |
| 1   | Gasto Corriente                                   | 70,272,555.82        | 38,581,556.12                 | 108,854,111.94        | 23,307,626.77        | 23,307,626.77        | 65,546,485.17         |
| 2   | Gasto de Capital                                  | 1,480,000.20         | 35,516,756.60                 | 38,996,756.80         | 1,985,803.40         | 1,985,803.40         | 35,010,953.40         |
| 3   | Amortización de la Deuda y Disminución de Pasivos | 0.00                 | 0.00                          | 0.00                  | 0.00                 | 0.00                 | 0.00                  |
| 4   | Pensiones y Jubilaciones                          | 0.00                 | 0.00                          | 0.00                  | 0.00                 | 0.00                 | 0.00                  |
| 5   | Participaciones                                   | 0.00                 | 0.00                          | 0.00                  | 0.00                 | 0.00                 | 0.00                  |

1. *Arthropoda*  
2. *Insecta*  
3. *Diptera*  
4. *Phlebotominae*  
5. *Phlebotomus*  
6. *Phlebotomus*  
7. *Phlebotomus*  
8. *Phlebotomus*  
9. *Phlebotomus*  
10. *Phlebotomus*  
11. *Phlebotomus*  
12. *Phlebotomus*  
13. *Phlebotomus*  
14. *Phlebotomus*  
15. *Phlebotomus*  
16. *Phlebotomus*  
17. *Phlebotomus*  
18. *Phlebotomus*  
19. *Phlebotomus*  
20. *Phlebotomus*  
21. *Phlebotomus*  
22. *Phlebotomus*  
23. *Phlebotomus*  
24. *Phlebotomus*  
25. *Phlebotomus*  
26. *Phlebotomus*  
27. *Phlebotomus*  
28. *Phlebotomus*  
29. *Phlebotomus*  
30. *Phlebotomus*  
31. *Phlebotomus*  
32. *Phlebotomus*  
33. *Phlebotomus*  
34. *Phlebotomus*  
35. *Phlebotomus*  
36. *Phlebotomus*  
37. *Phlebotomus*  
38. *Phlebotomus*  
39. *Phlebotomus*  
40. *Phlebotomus*  
41. *Phlebotomus*  
42. *Phlebotomus*  
43. *Phlebotomus*  
44. *Phlebotomus*  
45. *Phlebotomus*  
46. *Phlebotomus*  
47. *Phlebotomus*  
48. *Phlebotomus*  
49. *Phlebotomus*  
50. *Phlebotomus*  
51. *Phlebotomus*  
52. *Phlebotomus*  
53. *Phlebotomus*  
54. *Phlebotomus*  
55. *Phlebotomus*  
56. *Phlebotomus*  
57. *Phlebotomus*  
58. *Phlebotomus*  
59. *Phlebotomus*  
60. *Phlebotomus*  
61. *Phlebotomus*  
62. *Phlebotomus*  
63. *Phlebotomus*  
64. *Phlebotomus*  
65. *Phlebotomus*  
66. *Phlebotomus*  
67. *Phlebotomus*  
68. *Phlebotomus*  
69. *Phlebotomus*  
70. *Phlebotomus*  
71. *Phlebotomus*  
72. *Phlebotomus*  
73. *Phlebotomus*  
74. *Phlebotomus*  
75. *Phlebotomus*  
76. *Phlebotomus*  
77. *Phlebotomus*  
78. *Phlebotomus*  
79. *Phlebotomus*  
80. *Phlebotomus*  
81. *Phlebotomus*  
82. *Phlebotomus*  
83. *Phlebotomus*  
84. *Phlebotomus*  
85. *Phlebotomus*  
86. *Phlebotomus*  
87. *Phlebotomus*  
88. *Phlebotomus*  
89. *Phlebotomus*  
90. *Phlebotomus*  
91. *Phlebotomus*  
92. *Phlebotomus*  
93. *Phlebotomus*  
94. *Phlebotomus*  
95. *Phlebotomus*  
96. *Phlebotomus*  
97. *Phlebotomus*  
98. *Phlebotomus*  
99. *Phlebotomus*  
100. *Phlebotomus*

UNIVERSIDAD POLITÉCNICA DE GUANAJUATO  
ESTADO ANALÍTICO DEL EJERCICIO DEL PRESUPUESTO DE EGRESOS CLASIFICACIÓN ADMINISTRATIVA  
AL 31 DE MARZO DEL 2017

| CA-UR | CONCEPTO                       | APROBADO             | AMPLIACIONES/<br>REDUCCIONES | MODIFICADO            | DEVENGADO            | PAGADO               | SUB EJERCICIO         |
|-------|--------------------------------|----------------------|------------------------------|-----------------------|----------------------|----------------------|-----------------------|
|       | <b>PRESUPUESTO DE EGRESOS</b>  | <b>71,752,556.02</b> | <b>74,098,312.72</b>         | <b>145,850,868.74</b> | <b>25,293,430.17</b> | <b>25,293,430.17</b> | <b>120,557,438.57</b> |
| 21111 | Poder Ejecutivo                | 71752556.02          | 74098312.72                  | 145850868.7           | 25293430.17          | 25293430.17          | 120557438.6           |
| 101   | DEPACHO DEL C. RECTOR          | 2849475.52           | 36237697.9                   | 39087173.42           | 2500273.38           | 2500273.38           | 36596900.04           |
| 201   | DESPACHO DE LA SRIA. ACADEMICA | 35502193.04          | 24008146.01                  | 60510339.05           | 10048737.24          | 10048737.24          | 50461601.81           |
| 301   | DESPACHO DE LA SRIA. ADMVA.    | 31899313.1           | 13247689.26                  | 45146982.36           | 12402361.69          | 12402361.69          | 32744620.67           |
| 401   | DESPACHO DEL ABOGADO GENERAL   | 501574.36            | 604799.55                    | 1106373.91            | 342057.86            | 342057.86            | 764316.05             |

Bajo protesta de decir verdad declaramos que los Estados Financieros y sus notas, son razonablemente correctos y son responsabilidad del emisor.

MTRO. HUGO GARCÍA VARGAS  
RECTOR

ING. JOSÉ DE  
JESÚS ROMO  
GUTIÉRREZ  
SECRETARIO

1. Introduction

2. Methodology

3. Results

4. Discussion

5. Conclusion

6. References

7. Appendix

8. Glossary

9. Index

10. Acknowledgements

11. Author Biographies

12. Correspondence

13. Contact Information

14. Declaration of Interest

15. Funding Sources

16. Data Availability

17. Ethics Approval

UNIVERSIDAD POLITÉCNICA DE GUANAJUATO  
ESTADO ANALÍTICO DEL EJERCICIO DEL PRESUPUESTO DE EGRESOS CLASIFICACIÓN ADMINISTRATIVA  
AL 31 DE MARZO DEL 2017

| CA    | CONCEPTO   | APROBADO             | AMPLIACIONES /<br>RETRACCIONES | MODIFICADO            | DEVENGADO            | PAGADO               | SUB EJERCICIO         |
|-------|--|----------------------|--------------------------------|-----------------------|----------------------|----------------------|-----------------------|
|       | <b>PRESUPUESTO DE EGRESOS</b>  | <b>71,762,556.02</b> | <b>74,098,312.72</b>           | <b>145,850,868.74</b> | <b>25,293,430.17</b> | <b>25,293,430.17</b> | <b>120,557,438.57</b> |
| 21110 | Total Gobierno General Estatal   | 71,762,556.02        | 74,098,312.72                  | 145,850,868.74        | 25,293,430.17        | 25,293,430.17        | 120,557,438.57        |
| 21111 | Poder Ejecutivo  | 71,762,556.02        | 74,098,312.72                  | 145,850,868.74        | 25,293,430.17        | 25,293,430.17        | 120,557,438.57        |
| 21112 | Poder Legislativo  | 0.00                 | 0.00                           | 0.00                  | 0.00                 | 0.00                 | 0.00                  |
| 21113 | Poder Judicial   | 0.00                 | 0.00                           | 0.00                  | 0.00                 | 0.00                 | 0.00                  |
| 21114 | Órganos Autónomos  | 0.00                 | 0.00                           | 0.00                  | 0.00                 | 0.00                 | 0.00                  |
|       | <b>Sector Paraestatal de Gobierno</b>  | <b>0.00</b>          | <b>0.00</b>                    | <b>0.00</b>           | <b>0.00</b>          | <b>0.00</b>          | <b>0.00</b>           |
| 21120 | Entidades Paraestatales y Fideicomisos No Empresariales y No Financieros                           | 0.00                 | 0.00                           | 0.00                  | 0.00                 | 0.00                 | 0.00                  |
| 21130 | Instituciones Públicas de la Seguridad Social  | 0.00                 | 0.00                           | 0.00                  | 0.00                 | 0.00                 | 0.00                  |
| 21210 | Entidades Paraestatales Empresariales No Financieras con Participación Estatal Mayoritaria         | 0.00                 | 0.00                           | 0.00                  | 0.00                 | 0.00                 | 0.00                  |
| 21220 | Fideicomisos Empresariales No Financieros con Participación Estatal Mayoritaria                    | 0.00                 | 0.00                           | 0.00                  | 0.00                 | 0.00                 | 0.00                  |
| 22200 | Entidades Paraestatales Empresariales Financieras Monetarias con Participación Estatal Mayoritaria | 0.00                 | 0.00                           | 0.00                  | 0.00                 | 0.00                 | 0.00                  |
| 22300 | Entidades Paraestatales Financieras No Monetarias con Participación Estatal Mayoritaria            | 0.00                 | 0.00                           | 0.00                  | 0.00                 | 0.00                 | 0.00                  |
| 22400 | Fideicomisos Financieros Públicos con Participación Estatal Mayoritaria                            | 0.00                 | 0.00                           | 0.00                  | 0.00                 | 0.00                 | 0.00                  |

1. Introduction  
2. Literature Review  
3. Methodology  
4. Data Collection  
5. Results  
6. Discussion  
7. Conclusion  
8. References  
9. Appendix  
10. Bibliography



UNIVERSIDAD POLITÉCNICA DE GUANAJUATO  
ESTADO ANALÍTICO DEL EJERCICIO DEL PRESUPUESTO DE EGRESOS  
CLASIFICACIÓN ADMINISTRATIVA  
DEL 1 DE ENERO AL 31 DE MARZO DE 2017

| CA    | CONCEPTO  | APROBADO | AMPLIACIONES /<br>REDUCCIONES | MODIFICADO | DEVENGADO | PAGADO | SUB EJERCICIO |
|-------|---|----------|-------------------------------|------------|-----------|--------|---------------|
|       | PRESUPUESTO DE EGRESOS  | 0.00     | 0.00                          | 0.00       | 0.00      | 0.00   | 0.00          |
|       | Total Gobierno General Municipal  | 0.00     | 0.00                          | 0.00       | 0.00      | 0.00   | 0.00          |
| 31111 | Órgano Ejecutivo Municipal (Ayuntamiento)   | 0.00     | 0.00                          | 0.00       | 0.00      | 0.00   | 0.00          |
|       | Sector Paraestatal de Gobierno  | 0.00     | 0.00                          | 0.00       | 0.00      | 0.00   | 0.00          |
| 31120 | Entidades Paraestatales y Fideicomisos No Empresariales y No Financieros                              | 0.00     | 0.00                          | 0.00       | 0.00      | 0.00   | 0.00          |
| 31210 | Entidades Paramunicipales Empresariales No Financieras con Participación Estatal Mayoritaria          | 0.00     | 0.00                          | 0.00       | 0.00      | 0.00   | 0.00          |
| 31220 | Fideicomisos Paramunicipales Empresariales No Financieros con Participación Estatal Mayoritaria       | 0.00     | 0.00                          | 0.00       | 0.00      | 0.00   | 0.00          |
| 32200 | Entidades Paramunicipales Empresariales Financieras Monetarias con Participación Estatal Mayoritaria  | 0.00     | 0.00                          | 0.00       | 0.00      | 0.00   | 0.00          |
| 32300 | Entidades Paraestatales Empresariales Financieras No Monetarias con Participación Estatal Mayoritaria | 0.00     | 0.00                          | 0.00       | 0.00      | 0.00   | 0.00          |
| 32400 | Fideicomisos Financieros Públicos con Participación Estatal Mayoritaria                               | 0.00     | 0.00                          | 0.00       | 0.00      | 0.00   | 0.00          |

Handwritten signatures and scribbles are present over the table area, including a large signature on the left and a large scribble on the right.

1

2

3

4

5

6

7

8

9

10

11

12

13

14

15

16

17

UNIVERSIDAD POLITÉCNICA DE GUANAJUATO  
ESTADO ANALÍTICO DEL EJERCICIO DEL PRESUPUESTO DE EGRESOS CLASIFICACIÓN FUNCIONAL (FINALIDAD Y FUNCIÓN)  
AL 31 DE MARZO DEL 2017

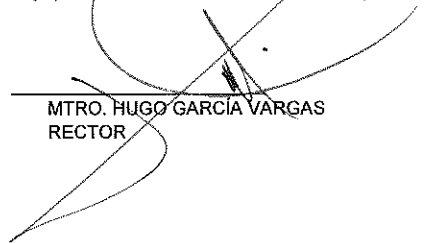
| CFE | CONCEPTO  | APROBADO             | AMPLIACIONES/<br>REDUCCIONES | MODIFICADO            | DEVENGADO            | PAGADO               | SUB EJERCICIO         |
|-----|---|----------------------|------------------------------|-----------------------|----------------------|----------------------|-----------------------|
|     | <b>PRESUPUESTO DE EGRESOS</b>   | <b>71,752,556.02</b> | <b>74,098,312.72</b>         | <b>145,850,868.74</b> | <b>25,293,430.17</b> | <b>25,293,430.17</b> | <b>120,557,438.57</b> |
| 1   | Gobierno  | 0.00                 | 0.00                         | 0.00                  | 0.00                 | 0.00                 | 0.00                  |
| 11  | Legislación   | 0.00                 | 0.00                         | 0.00                  | 0.00                 | 0.00                 | 0.00                  |
| 12  | Justicia  | 0.00                 | 0.00                         | 0.00                  | 0.00                 | 0.00                 | 0.00                  |
| 13  | Coordinación de la Política de Gobierno   | 0.00                 | 0.00                         | 0.00                  | 0.00                 | 0.00                 | 0.00                  |
| 14  | Relaciones Exteriores   | 0.00                 | 0.00                         | 0.00                  | 0.00                 | 0.00                 | 0.00                  |
| 15  | Asuntos Financieros y Hacendarios   | 0.00                 | 0.00                         | 0.00                  | 0.00                 | 0.00                 | 0.00                  |
| 16  | Seguridad Nacional  | 0.00                 | 0.00                         | 0.00                  | 0.00                 | 0.00                 | 0.00                  |
| 17  | Asuntos de Orden Público y de Seguridad Interior  | 0.00                 | 0.00                         | 0.00                  | 0.00                 | 0.00                 | 0.00                  |
| 18  | Otros Servicios Generales   | 0.00                 | 0.00                         | 0.00                  | 0.00                 | 0.00                 | 0.00                  |
| 2   | <b>Desarrollo Social</b>  | <b>71,752,556.02</b> | <b>74,098,312.72</b>         | <b>145,850,868.74</b> | <b>25,293,430.17</b> | <b>25,293,430.17</b> | <b>120,557,438.57</b> |
| 21  | Protección Ambiental  | 0.00                 | 0.00                         | 0.00                  | 0.00                 | 0.00                 | 0.00                  |
| 22  | Vivienda y Servicios a la Comunidad   | 0.00                 | 0.00                         | 0.00                  | 0.00                 | 0.00                 | 0.00                  |
| 23  | Salud   | 0.00                 | 0.00                         | 0.00                  | 0.00                 | 0.00                 | 0.00                  |
| 24  | Recreación, Cultura y Otras Manifestaciones Sociales  | 0.00                 | 0.00                         | 0.00                  | 0.00                 | 0.00                 | 0.00                  |
| 25  | Educación   | 71,752,556.02        | 74,098,312.72                | 145,850,868.74        | 25,293,430.17        | 25,293,430.17        | 120,557,438.57        |
| 26  | Protección Social   | 0.00                 | 0.00                         | 0.00                  | 0.00                 | 0.00                 | 0.00                  |
| 27  | Otros Asuntos Sociales  | 0.00                 | 0.00                         | 0.00                  | 0.00                 | 0.00                 | 0.00                  |
| 3   | <b>Desarrollo Económico</b>   | <b>0.00</b>          | <b>0.00</b>                  | <b>0.00</b>           | <b>0.00</b>          | <b>0.00</b>          | <b>0.00</b>           |
| 31  | Asuntos Económicos, Comerciales y Laborales en General  | 0.00                 | 0.00                         | 0.00                  | 0.00                 | 0.00                 | 0.00                  |
| 32  | Agropecuaria, Silvicultura, Pesca y Caza  | 0.00                 | 0.00                         | 0.00                  | 0.00                 | 0.00                 | 0.00                  |
| 33  | Combustibles y Energía  | 0.00                 | 0.00                         | 0.00                  | 0.00                 | 0.00                 | 0.00                  |
| 34  | Minería, Manufacturas y Construcción  | 0.00                 | 0.00                         | 0.00                  | 0.00                 | 0.00                 | 0.00                  |
| 35  | Transporte  | 0.00                 | 0.00                         | 0.00                  | 0.00                 | 0.00                 | 0.00                  |
| 36  | Comunicaciones  | 0.00                 | 0.00                         | 0.00                  | 0.00                 | 0.00                 | 0.00                  |
| 37  | Turismo   | 0.00                 | 0.00                         | 0.00                  | 0.00                 | 0.00                 | 0.00                  |
| 38  | Ciencia, Tecnología e Innovación  | 0.00                 | 0.00                         | 0.00                  | 0.00                 | 0.00                 | 0.00                  |
| 39  | Otras Industrias y Otros Asuntos Económicos   | 0.00                 | 0.00                         | 0.00                  | 0.00                 | 0.00                 | 0.00                  |
| 4   | <b>Otras no Clasificadas en Funciones Anteriores</b>  | <b>0.00</b>          | <b>0.00</b>                  | <b>0.00</b>           | <b>0.00</b>          | <b>0.00</b>          | <b>0.00</b>           |
| 41  | Transacciones de la Deuda Pública / Costo Financiero de la Deuda                              | 0.00                 | 0.00                         | 0.00                  | 0.00                 | 0.00                 | 0.00                  |
| 42  | Transferencias, Participaciones y Aportaciones Entre Diferentes Niveles y Ordenes de Gobierno | 0.00                 | 0.00                         | 0.00                  | 0.00                 | 0.00                 | 0.00                  |
| 43  | Saneamiento del Sistema Financiero  | 0.00                 | 0.00                         | 0.00                  | 0.00                 | 0.00                 | 0.00                  |
| 44  | Adeudos de Ejercicios Fiscales Anteriores   | 0.00                 | 0.00                         | 0.00                  | 0.00                 | 0.00                 | 0.00                  |


1. 2. 3. 4. 5. 6. 7. 8. 9. 10. 11. 12. 13. 14. 15. 16. 17. 18. 19. 20. 21. 22. 23. 24. 25. 26. 27. 28. 29. 30. 31. 32. 33. 34. 35. 36. 37. 38. 39. 40. 41. 42. 43. 44. 45. 46. 47. 48. 49. 50. 51. 52. 53. 54. 55. 56. 57. 58. 59. 60. 61. 62. 63. 64. 65. 66. 67. 68. 69. 70. 71. 72. 73. 74. 75. 76. 77. 78. 79. 80. 81. 82. 83. 84. 85. 86. 87. 88. 89. 90. 91. 92. 93. 94. 95. 96. 97. 98. 99. 100.

**UNIVERSIDAD POLITÉCNICA DE GUANAJUATO  
ENDEUDAMIENTO NETO  
AL 31 DE MARZO DEL 2017**

| IDENTIFICACIÓN DE CRÉDITO O INSTRUMENTO  | CONTRATACIÓN (A) | AMORTIZACIÓN (B) | ENDEUDAMIENTO NETO (A-B) |
|--|------------------|------------------|--------------------------|
| <b>Créditos Bancarios</b>                |                  |                  |                          |
| NO APLICA                                | NO APLICA        |                  | 0.00                     |
|  |                  |                  | #¡VALOR!                 |
|  |                  |                  | 0.00                     |
|  |                  |                  | 0.00                     |
|  |                  |                  | 0.00                     |
|  |                  |                  | 0.00                     |
|  |                  |                  | 0.00                     |
|  |                  |                  | 0.00                     |
| <b>Total Créditos Bancarios</b>          | <b>0.00</b>      | <b>0.00</b>      | <b>#¡VALOR!</b>          |
| <b>Otros Instrumentos de Deuda</b>       |                  |                  |                          |
|  |                  |                  | 0.00                     |
|  |                  |                  | 0.00                     |
|  |                  |                  | 0.00                     |
|  |                  |                  | 0.00                     |
|  |                  |                  | 0.00                     |
|  |                  |                  | 0.00                     |
|  |                  |                  | 0.00                     |
|  |                  |                  | 0.00                     |
|  |                  |                  | 0.00                     |
| <b>Total Otros Instrumentos de Deuda</b> | <b>0.00</b>      | <b>0.00</b>      | <b>0.00</b>              |
| <b>TOTAL</b>                             | <b>0.00</b>      | <b>0.00</b>      | <b>#¡VALOR!</b>          |

Bajo protesta de decir verdad declaramos que los Estados Financieros y sus notas, son razonablemente correctos y son responsabilidad del emisor.

  
 \_\_\_\_\_  
 MTRO. HUGO GARCÍA VARGAS  
 RECTOR

  
 \_\_\_\_\_  
 ING. JOSÉ DE JESÚS  
 ROMO GUTIÉRREZ  
 SECRETARIO  
 ADMINISTRATIVO

.....

.....

.....

.....

.....

.....

.....

.....

.....

.....

.....

.....

.....

.....

.....

.....


.....

**UNIVERSIDAD POLITÉCNICA DE GUANAJUATO  
INTERESES DE LA DEUDA  
AL 31 DE MARZO DEL 2017**

| IDENTIFICACIÓN DE CRÉDITO O INSTRUMENTO  | DEVENGADO   | PAGADO      |
|--|-------------|-------------|
| <b>Creditos Bancarios</b>                |             |             |
| NO APLICA                                | NO APLICA   |             |
| <b>Total Créditos Bancarios</b>          | <b>0.00</b> | <b>0.00</b> |
| <b>Otros Instrumentos de Deuda</b>       |             |             |
| <b>Total Otros Instrumentos de Deuda</b> | <b>0.00</b> | <b>0.00</b> |
| <b>TOTAL</b>                             | <b>0.00</b> | <b>0.00</b> |

Bajo protesta de decir verdad declaramos que los Estados Financieros y sus notas, son razonablemente correctos y son responsabilidad del emisor.

  
 \_\_\_\_\_  
 MTRO. HUGO GARCÍA VARGAS  
 RECTOR

  
 \_\_\_\_\_  
 ING. JOSÉ DE JESÚS  
 ROMO GUTIÉRREZ  
 SECRETARIO  
 ADMINISTRATIVO

.....

.....

.....

.....

.....

.....

.....

.....

.....

.....

.....

.....

.....

.....

.....

.....

.....



**UNIVERSIDAD POLITÉCNICA DE GUANAJUATO**  
**FLUJO DE FONDOS (INDICADORES DE LA POSTURA FISCAL)**  
**AL 31 DE MARZO DEL 2017**

| CONCEPTO  | ESTIMADO / APROBADO  | DEVENGADO            | RECAUDADO / PAGADO   |
|---|----------------------|----------------------|----------------------|
| <b>I. Ingresos Presupuestarios (I=1+2)</b>                              | <b>71,752,556.02</b> | <b>77,329,656.74</b> | <b>77,329,656.74</b> |
| 1. Ingresos del Gobierno de la Entidad Federativa / Municipio           |                      |                      |                      |
| 2. Ingresos del Sector Paraestatal / Paramunicipal                      | 71,752,556.02        | 77,329,656.74        | 77,329,656.74        |
| <b>II. Egresos Presupuestarios (II=3+4)</b>                             | <b>71,752,556.02</b> | <b>25,293,430.17</b> | <b>25,293,430.17</b> |
| 3. Egresos del Gobierno de la Entidad Federativa / Municipio            |                      |                      |                      |
| 4. Egresos del Sector Paraestatal / Paramunicipal                       | 71,752,556.02        | 25,293,430.17        | 25,293,430.17        |
| <b>III. Balance Presupuestario (Superávit o Déficit) (III = I - II)</b> | <b>0.00</b>          | <b>52,036,226.57</b> | <b>52,036,226.57</b> |
| <b>IV. Intereses, Comisiones y Gastos de la Deuda</b>                   |                      |                      |                      |
| <b>V. Balance Primario (Superávit o Déficit) (V= III - IV)</b>          | <b>0.00</b>          | <b>52,036,226.57</b> | <b>52,036,226.57</b> |
| <b>A. Financiamiento</b>  |                      |                      |                      |
| <b>B. Amortización de la deuda</b>                                      |                      |                      |                      |
| <b>C. Endeudamiento ó desendeudamiento (C = A - B)</b>                  | <b>0.00</b>          | <b>0.00</b>          | <b>0.00</b>          |

Bajo protesta de decir verdad declaramos que los Estados Financieros y sus notas, son razonablemente correctos y son responsabilidad del emisor.

\_\_\_\_\_  
 MTRO. HUGO GARCÍA VARGAS  
 RECTOR

\_\_\_\_\_  
 ING. JOSÉ DE JESÚS  
 ROMO GUTIÉRREZ  
 SECRETARIO  
 ADMINISTRATIVO

1. 2. 3. 4. 5. 6. 7. 8. 9. 10. 11. 12. 13. 14. 15. 16. 17. 18. 19. 20. 21. 22. 23. 24. 25. 26. 27. 28. 29. 30. 31. 32. 33. 34. 35. 36. 37. 38. 39. 40. 41. 42. 43. 44. 45. 46. 47. 48. 49. 50. 51. 52. 53. 54. 55. 56. 57. 58. 59. 60. 61. 62. 63. 64. 65. 66. 67. 68. 69. 70. 71. 72. 73. 74. 75. 76. 77. 78. 79. 80. 81. 82. 83. 84. 85. 86. 87. 88. 89. 90. 91. 92. 93. 94. 95. 96. 97. 98. 99. 100.

UNIVERSIDAD POLITÉCNICA DE GUANAJUATO  
GASTO POR CATEGORÍA PROGRAMÁTICA  
DEL 1 DE ENERO AL 31 DE MARZO DEL 2017

| CP | CONCEPTO   | APROBADO             | AMPLIACIONES/<br>REDUCCIONES | MODIFICADO            | DEVENGADO            | PAGADO               | SUB EJERCICIO         |
|----|--|----------------------|------------------------------|-----------------------|----------------------|----------------------|-----------------------|
|    | <b>PRESUPUESTO DE EGRESOS</b>  | <b>71,792,566.02</b> | <b>74,098,312.72</b>         | <b>146,850,868.74</b> | <b>25,293,430.17</b> | <b>25,293,430.17</b> | <b>120,557,438.57</b> |
|    | Programas  | 71,792,566.02        | 74,098,312.72                | 146,850,868.74        | 25,293,430.17        | 25,293,430.17        | 120,557,438.57        |
|    | Subsidios: Sector Social y Privado o Entidades Federativas y Municipios    | 0.00                 | 0.00                         | 0.00                  | 0.00                 | 0.00                 | 0.00                  |
| S  | Sujetos a Reglas de Operación  | 0.00                 | 0.00                         | 0.00                  | 0.00                 | 0.00                 | 0.00                  |
| U  | Otros Subsidios  | 0.00                 | 0.00                         | 0.00                  | 0.00                 | 0.00                 | 0.00                  |
|    | Desempeño de las Funciones   | 88,401,508.14        | 70,322,785.29                | 138,724,271.43        | 22,964,872.69        | 22,964,872.69        | 116,739,288.74        |
| E  | Prestación de Servicios Públicos   | 41,036,494.12        | 20,649,260.07                | 61,695,754.19         | 8,555,938.86         | 8,555,938.86         | 53,129,817.33         |
| B  | Provisión de Bienes Públicos   | 0.00                 | 0.00                         | 0.00                  | 0.00                 | 0.00                 | 0.00                  |
| P  | Planeación, seguimiento y evaluación de políticas públicas                 | 27,365,012.02        | 49,673,505.22                | 77,038,517.24         | 14,429,035.83        | 14,429,035.83        | 62,609,481.41         |
| F  | Promoción y fomento  | 0.00                 | 0.00                         | 0.00                  | 0.00                 | 0.00                 | 0.00                  |
| G  | Regulación y supervisión   | 0.00                 | 0.00                         | 0.00                  | 0.00                 | 0.00                 | 0.00                  |
| A  | Funciones de las Fuerzas Armadas (Únicamente Gobierno Federal)             | 0.00                 | 0.00                         | 0.00                  | 0.00                 | 0.00                 | 0.00                  |
| R  | Específicos  | 0.00                 | 0.00                         | 0.00                  | 0.00                 | 0.00                 | 0.00                  |
| K  | Proyectos de Inversión   | 0.00                 | 0.00                         | 0.00                  | 0.00                 | 0.00                 | 0.00                  |
|    | Administrativos y de Apoyo   | 3,351,049.88         | 3,775,547.43                 | 7,126,597.31          | 2,308,457.48         | 2,308,457.48         | 4,818,139.83          |
| M  | Apoyo al proceso presupuestario y para mejorar la eficiencia institucional | 3,351,049.88         | 3,775,547.43                 | 7,126,597.31          | 2,308,457.48         | 2,308,457.48         | 4,818,139.83          |
| O  | Apoyo a la función pública y al mejoramiento de la gestión                 | 0.00                 | 0.00                         | 0.00                  | 0.00                 | 0.00                 | 0.00                  |
| W  | Operaciones ajenas   | 0.00                 | 0.00                         | 0.00                  | 0.00                 | 0.00                 | 0.00                  |
|    | Compromisos  | 0.00                 | 0.00                         | 0.00                  | 0.00                 | 0.00                 | 0.00                  |
| L  | Obligaciones de cumplimiento de resolución jurisdiccional                  | 0.00                 | 0.00                         | 0.00                  | 0.00                 | 0.00                 | 0.00                  |
| N  | Desastres Naturales  | 0.00                 | 0.00                         | 0.00                  | 0.00                 | 0.00                 | 0.00                  |
|    | Obligaciones   | 0.00                 | 0.00                         | 0.00                  | 0.00                 | 0.00                 | 0.00                  |
| J  | Pensiones y jubilaciones   | 0.00                 | 0.00                         | 0.00                  | 0.00                 | 0.00                 | 0.00                  |
| T  | Aportaciones a la seguridad social   | 0.00                 | 0.00                         | 0.00                  | 0.00                 | 0.00                 | 0.00                  |
| Y  | Aportaciones a fondos de estabilización                                    | 0.00                 | 0.00                         | 0.00                  | 0.00                 | 0.00                 | 0.00                  |
| Z  | Aportaciones a fondos de inversión y reestructura de pensiones             | 0.00                 | 0.00                         | 0.00                  | 0.00                 | 0.00                 | 0.00                  |
|    | Programas de Gasto Federalizado  | 0.00                 | 0.00                         | 0.00                  | 0.00                 | 0.00                 | 0.00                  |
| I  | Gasto Federalizado   | 0.00                 | 0.00                         | 0.00                  | 0.00                 | 0.00                 | 0.00                  |
| C  | Participaciones a entidades federativas y municipios                       | 0.00                 | 0.00                         | 0.00                  | 0.00                 | 0.00                 | 0.00                  |
| D  | Costo financiero, deuda o apoyos a deudores y ahorradores de la banca      | 0.00                 | 0.00                         | 0.00                  | 0.00                 | 0.00                 | 0.00                  |
| H  | Adeudos de ejercicios fiscales anteriores                                  | 0.00                 | 0.00                         | 0.00                  | 0.00                 | 0.00                 | 0.00                  |

Bajo protesta de decir verdad declaramos que los Estados Financieros y sus notas, son razonablemente correctos y son responsabilidad del emisor.

MTRO. HUGO GARCÍA VARGAS  
RECTOR

ING. JOSÉ DE JESÚS  
ROMO GUTIÉRREZ  
SECRETARÍA  
ADMINISTRATIVA

1

2

3

4

5

6

7

8

9

10

11

12

13

14

15

16

17

UNIVERSIDAD POLITÉCNICA DE GUANAJUATO  
PROGRAMAS Y PROYECTOS DE INVERSIÓN  
DEL 1 DE ENERO AL 31 DE MARZO DE 2017

| Clave del Programa/<br>Proyecto | Nombre                | Descripción           | UR   | Inversión   |             |             | Metas      |            |           | % Avance Financiero    |                          | % Avance Métricas        |                          |
|---------------------------------|-----------------------|-----------------------|------|-------------|-------------|-------------|------------|------------|-----------|------------------------|--------------------------|--------------------------|--------------------------|
|                                 |                       |                       |      | Aprobado    | Modificado  | Programado  | Programado | Modificado | Alcanzada | Invertido/<br>Aprobado | Devengado/<br>Modificado | Alcanzada/<br>Programado | Alcanzada/<br>Modificada |
| G2055                           | Dirección estratégica | Dirección estratégica | 0101 | 2648475.52  | 2649576.52  | 1966399.62  | 1          | 1          | 0.25      | 0.69                   | 0.69                     | 0.25                     | 0.25                     |
| Q0083                           | UPG CORTAZAR          | UPG CORTAZAR          | 0101 | 0           | 101         | 533873.76   | 1          | 1          | 0.25      | #/DIV/0!               | 6285.88                  | 0.25                     | 0.25                     |
| P0669                           | ACTUALIZACION DE PR   | ACTUALIZACION DE PR   | 0201 | 36502193.04 | 36505811.04 | 10902696.91 | 1          | 1          | 0.25      | 0.30                   | 0.30                     | 0.25                     | 0.25                     |
| P0670                           | ADMINISTRACIÓN E I    | ADMINISTRACIÓN E I    | 0201 | 7922111.6   | 7922312.6   | 847338.14   | 1          | 1          | 0.25      | 0.11                   | 0.11                     | 0.25                     | 0.25                     |
| P0671                           | APLICACION DE PLANE   | APLICACION DE PLANE   | 0201 | 1845547.46  | 18455748.46 | 893327.02   | 1          | 1          | 0.25      | 0.05                   | 0.05                     | 0.25                     | 0.25                     |
| P0672                           | APOYOS PARA LA PROF   | APOYOS PARA LA PROF   | 0201 | 1060853.7   | 1061054.7   | 434702.46   | 1          | 1          | 0.25      | 0.41                   | 0.41                     | 0.25                     | 0.25                     |
| P0672.0001                      | APOYOS A DOCENTES     | APOYOS A DOCENTES     | 0201 | 1071467.42  | 1071658.42  | 5004060.65  | 1          | 1          | 0.25      | 4.67                   | 4.67                     | 0.25                     | 0.25                     |
| P0673                           | CAPACITACION Y CERT   | CAPACITACION Y CERT   | 0201 | 201         | 201         | 0           | 0          | 1          | #/DIV/0!  | 0.00                   | #/DIV/0!                 | 0                        | 1                        |
| P0674                           | CURSOS Y EVENTOS DE   | CURSOS Y EVENTOS DE   | 0201 | 1033125.97  | 1033326.97  | 468873.42   | 1          | 1          | 0.25      | 0.45                   | 0.45                     | 0.25                     | 0.25                     |
| P0675                           | DESARROLLAR NORMAS    | DESARROLLAR NORMAS    | 0201 | 714678.92   | 714876.92   | 442842.3    | 1          | 1          | 0.25      | 0.62                   | 0.62                     | 0.25                     | 0.25                     |
| P0675.0001                      | EVERCAST              | EVERCAST              | 0201 | 631903.82   | 632104.82   | 168576.8    | 1          | 1          | 0.25      | 0.31                   | 0.31                     | 0.25                     | 0.25                     |
| P0675.0002                      | TROQUELADOS           | TROQUELADOS           | 0201 | 201         | 201         | 24397.99    | 0          | 1          | 1         | #/DIV/0!               | 2003.59                  | #/DIV/0!                 | 1                        |
| P0675.0004                      | MAQUINTEC             | MAQUINTEC             | 0201 | 201         | 201         | 96562.84    | 0          | 1          | 1         | #/DIV/0!               | 460.41                   | #/DIV/0!                 | 1                        |
| P0676                           | GESTIÓN DE CERTIFIC   | GESTIÓN DE CERTIFIC   | 0201 | 631899.02   | 632100.02   | 198456.41   | 1          | 1          | 0.25      | 0.31                   | 0.31                     | 0.25                     | 0.25                     |
| P0676.0001                      | ACREDITACIÓN PROGRS   | ACREDITACIÓN PROGRS   | 0201 | 201         | 201         | 0           | 0          | 1          | 1         | #/DIV/0!               | 0.00                     | #/DIV/0!                 | 1                        |
| P0677                           | INTEGRACIÓN Y DIFUS   | INTEGRACIÓN Y DIFUS   | 0201 | 506899.62   | 607100.82   | 210316.24   | 1          | 1          | 0.25      | 0.35                   | 0.35                     | 0.25                     | 0.25                     |
| P0679                           | OPERACIÓN DE OTORGA   | OPERACIÓN DE OTORGA   | 0201 | 2638046.62  | 2638247.62  | 1121854.06  | 1          | 1          | 0.25      | 0.38                   | 0.38                     | 0.25                     | 0.25                     |
| P0680                           | OPERACIÓN DE SERVIC   | OPERACIÓN DE SERVIC   | 0201 | 900929.07   | 901130.07   | 272892.68   | 1          | 1          | 0.25      | 0.30                   | 0.30                     | 0.25                     | 0.25                     |
| P0682                           | REALIZACIÓN DE FORO   | REALIZACIÓN DE FORO   | 0201 | 534742.62   | 534943.62   | 226684.42   | 1          | 1          | 0.25      | 0.42                   | 0.42                     | 0.25                     | 0.25                     |
| G1076                           | Administración de lo  | Administración de lo  | 0301 | 31899313.1  | 31899915.1  | 12402381.69 | 1          | 1          | 0.25      | 0.39                   | 0.39                     | 0.25                     | 0.25                     |
| F0678                           | MANTENIMIENTO DE LA   | MANTENIMIENTO DE LA   | 0301 | 24946979.66 | 24947280.66 | 8716219.31  | 1          | 1          | 0.25      | 0.35                   | 0.35                     | 0.25                     | 0.25                     |
|                                 |                       |                       |      | 6962333.44  | 6962634.44  | 3686142.38  | 1          | 1          | 0.25      | 0.53                   | 0.53                     | 0.25                     | 0.25                     |
|                                 |                       |                       |      | 501574.36   | 501875.36   | 342057.96   | 1          | 1          | 0.25      | 0.68                   | 0.68                     | 0.25                     | 0.25                     |
| G2090                           | Atención de asuntos   | Atención de asuntos   | 0401 | 501574.36   | 501875.36   | 342057.96   | 1          | 1          | 0.25      | 0.68                   | 0.68                     | 0.25                     | 0.25                     |

Bajo protesta de decir verdad declaramos que los Estados Financieros y sus notas, son razonablemente correctos y son responsabilidad del emisor.

MTRO. HUGO GARCÍA  
VARGAS  
RECTOR

ING. JOSÉ DE  
JESÚS RIVERA  
GUTIÉRREZ  
SECRETARIO  
ADMINISTRATIVO

1. *Pharmazie*

2. *Pharmazie*

3. *Pharmazie*

4. *Pharmazie*

5. *Pharmazie*

6. *Pharmazie*

7. *Pharmazie*

8. *Pharmazie*

9. *Pharmazie*

10. *Pharmazie*

11. *Pharmazie*

12. *Pharmazie*

13. *Pharmazie*

14. *Pharmazie*

15. *Pharmazie*

16. *Pharmazie*


17. *Pharmazie*

INVESTIGACION TECNICA BIOMEDICA  
DE LOS EFECTOS EN RESULTADOS  
DE LOS ENFERMOS DE MARZO DEL 2017

| Ítem                       | Acciones | 1 | 2 | 3 | 4 | 5 | 6 | 7 | 8 | 9 | 10 | 11 | 12 | 13 | 14 | 15 | 16 | 17 | 18 | 19 | 20 | 21 | 22 | 23 | 24 | 25 | 26 | 27 | 28 | 29 | 30 | 31 | 32 | 33 | 34 | 35 | 36 | 37 | 38 | 39 | 40 | 41 | 42 | 43 | 44 | 45 | 46 | 47 | 48 | 49 | 50 | 51 | 52 | 53 | 54 | 55 | 56 | 57 | 58 | 59 | 60 | 61 | 62 | 63 | 64 | 65 | 66 | 67 | 68 | 69 | 70 | 71 | 72 | 73 | 74 | 75 | 76 | 77 | 78 | 79 | 80 | 81 | 82 | 83 | 84 | 85 | 86 | 87 | 88 | 89 | 90 | 91 | 92 | 93 | 94 | 95 | 96 | 97 | 98 | 99 | 100 |
|----------------------------|----------|---|---|---|---|---|---|---|---|---|----|----|----|----|----|----|----|----|----|----|----|----|----|----|----|----|----|----|----|----|----|----|----|----|----|----|----|----|----|----|----|----|----|----|----|----|----|----|----|----|----|----|----|----|----|----|----|----|----|----|----|----|----|----|----|----|----|----|----|----|----|----|----|----|----|----|----|----|----|----|----|----|----|----|----|----|----|----|----|----|----|----|----|----|----|----|----|----|----|----|-----|
| Efectos                    |          |   |   |   |   |   |   |   |   |   |    |    |    |    |    |    |    |    |    |    |    |    |    |    |    |    |    |    |    |    |    |    |    |    |    |    |    |    |    |    |    |    |    |    |    |    |    |    |    |    |    |    |    |    |    |    |    |    |    |    |    |    |    |    |    |    |    |    |    |    |    |    |    |    |    |    |    |    |    |    |    |    |    |    |    |    |    |    |    |    |    |    |    |    |    |    |    |    |    |    |     |
| Efectos (1 por componente) |          |   |   |   |   |   |   |   |   |   |    |    |    |    |    |    |    |    |    |    |    |    |    |    |    |    |    |    |    |    |    |    |    |    |    |    |    |    |    |    |    |    |    |    |    |    |    |    |    |    |    |    |    |    |    |    |    |    |    |    |    |    |    |    |    |    |    |    |    |    |    |    |    |    |    |    |    |    |    |    |    |    |    |    |    |    |    |    |    |    |    |    |    |    |    |    |    |    |    |    |     |
| Efectos (1 por componente) |          |   |   |   |   |   |   |   |   |   |    |    |    |    |    |    |    |    |    |    |    |    |    |    |    |    |    |    |    |    |    |    |    |    |    |    |    |    |    |    |    |    |    |    |    |    |    |    |    |    |    |    |    |    |    |    |    |    |    |    |    |    |    |    |    |    |    |    |    |    |    |    |    |    |    |    |    |    |    |    |    |    |    |    |    |    |    |    |    |    |    |    |    |    |    |    |    |    |    |    |     |
| Efectos (1 por actividad)  |          |   |   |   |   |   |   |   |   |   |    |    |    |    |    |    |    |    |    |    |    |    |    |    |    |    |    |    |    |    |    |    |    |    |    |    |    |    |    |    |    |    |    |    |    |    |    |    |    |    |    |    |    |    |    |    |    |    |    |    |    |    |    |    |    |    |    |    |    |    |    |    |    |    |    |    |    |    |    |    |    |    |    |    |    |    |    |    |    |    |    |    |    |    |    |    |    |    |    |    |     |
| Efectos (1 por actividad)  |          |   |   |   |   |   |   |   |   |   |    |    |    |    |    |    |    |    |    |    |    |    |    |    |    |    |    |    |    |    |    |    |    |    |    |    |    |    |    |    |    |    |    |    |    |    |    |    |    |    |    |    |    |    |    |    |    |    |    |    |    |    |    |    |    |    |    |    |    |    |    |    |    |    |    |    |    |    |    |    |    |    |    |    |    |    |    |    |    |    |    |    |    |    |    |    |    |    |    |    |     |
| Efectos (1 por actividad)  |          |   |   |   |   |   |   |   |   |   |    |    |    |    |    |    |    |    |    |    |    |    |    |    |    |    |    |    |    |    |    |    |    |    |    |    |    |    |    |    |    |    |    |    |    |    |    |    |    |    |    |    |    |    |    |    |    |    |    |    |    |    |    |    |    |    |    |    |    |    |    |    |    |    |    |    |    |    |    |    |    |    |    |    |    |    |    |    |    |    |    |    |    |    |    |    |    |    |    |    |     |

NOA, son responsables correctos y son responsables de emitir.

ING. JOSE LUIS GARCIA TORRES  
SECRETARIO ADMINISTRATIVO



1  
2  
3  
4  
5  
6  
7  
8  
9  
10  
11  
12  
13  
14  
15  
16  
17  
18  
19  
20  
21  
22  
23  
24  
25  
26  
27  
28  
29  
30  
31  
32  
33  
34  
35  
36  
37  
38  
39  
40  
41  
42  
43  
44  
45  
46  
47  
48  
49  
50  
51  
52  
53  
54  
55  
56  
57  
58  
59  
60  
61  
62  
63  
64  
65  
66  
67  
68  
69  
70  
71  
72  
73  
74  
75  
76  
77  
78  
79  
80  
81  
82  
83  
84  
85  
86  
87  
88  
89  
90  
91  
92  
93  
94  
95  
96  
97  
98  
99  
100



UNIVERSIDAD POLITÉCNICA DE GUANAJUATO  
BALANZA DE COMPRABACIÓN  
MARZO 2017

| CUENTA     | NOMBRE DE LA CUENTA                | SALDO INICIAL  | CARGOS        | ABONOS        | SALDO FINAL    | FINIJO        |
|------------|------------------------------------|----------------|---------------|---------------|----------------|---------------|
| 1          | ACTIVO                             | 296,641,009.95 | 48,922,860.00 | 24,160,252.91 | 321,603,617.04 | 24,762,607.09 |
| 11         | ACTIVO CIRCULANTE                  | 48,499,668.19  | 46,638,634.65 | 24,061,830.98 | 68,276,461.88  | 22,776,803.69 |
| 111        | EFFECTIVO Y EQUIVALENTES           | 30,932,611.64  | 45,696,937.72 | 22,958,918.50 | 53,670,530.86  | 22,737,919.22 |
| 1112       |                                    | 30,932,611.64  | 45,696,937.72 | 22,958,918.50 | 53,670,530.86  | 22,737,919.22 |
| 1112101001 | BANAMEX 7460502                    | 3,739,281.36   | 142,662.04    | 200,508.40    | 3,681,695.00   | -57,646.36    |
| 1112101002 | BANAMEX 7514946                    | 40,000.00      | 34,112.15     | 34,112.15     | 40,000.00      | 0.00          |
| 1112101003 | BANAMEX 7515640                    | 167,998.92     | 1,083,893.43  | 0.00          | 1,251,892.35   | 1,083,893.43  |
| 1112101004 | BANAMEX 002218029075438656         | 33,441.67      | 0.00          | 0.00          | 33,441.67      | 0.00          |
| 1112101008 | BANAMEX 7544144                    | 134,000.00     | 0.00          | 0.00          | 134,000.00     | 0.00          |
| 1112101007 | BANAMEX 7544039                    | 30,000.00      | 0.00          | 0.00          | 30,000.00      | 0.00          |
| 1112101008 | BANAMEX 0290 7547097               | 981,027.25     | 0.00          | 0.00          | 981,027.25     | 0.00          |
| 1112101009 | BANAMEX 7551280                    | 66,316.00      | 0.00          | 0.00          | 66,316.00      | 0.00          |
| 1112101011 | EXTENSIONISMO RURAL 321773-2       | 78,324.75      | 3,310,928.48  | 1,107,207.14  | 2,270,035.34   | 2,203,719.34  |
| 1112101013 | BANAMEX FAM 2012 6268              | 0.00           | 284,249.01    | 0.00          | 284,249.01     | 0.00          |
| 1112101018 | BANAMEX 3199028 EXT RURAL F.1012   | 170,018.47     | 0.00          | 0.00          | 170,018.47     | 0.00          |
| 1112107001 | SERFIN 662-000406995-3             | 10,686,636.75  | 9,341,662.23  | 7,742,010.95  | 12,286,588.03  | 1,599,951.28  |
| 1112107002 | SERFIN 655-50182547-2              | 665,763.99     | 3,003,511.99  | 97,795.81     | 3,571,480.17   | 2,905,716.18  |
| 1112107003 | SERFIN 92000596826                 | 416,229.45     | 3,651,213.78  | 3,952,034.97  | 415,408.26     | -821.19       |
| 1112107004 | SERFIN 65501972950                 | 465,598.00     | 66,315.00     | 386,842.77    | 145,012.23     | -320,526.77   |
| 1112107005 | FIDEICOMISO PROMEP                 | 0.00           | 321,374.06    | 321,374.06    | 0.00           | 0.00          |
| 1112107006 | SERFIN 65-50202481-3               | 3,396,195.54   | 881,666.38    | 943,987.39    | 3,343,774.53   | -52,421.01    |
| 1112107011 | SERFIN 6550 2177 316 KA08          | 13,157.23      | 0.00          | 13,157.23     | 0.00           | -13,157.23    |
| 1112107018 | SERFIN 2694825 INGRESOS PROPIOS    | 1,316,220.29   | 0.00          | 0.00          | 1,316,220.29   | 0.00          |
| 1112107019 | SERFIN 2646849 CONCYTEG            | 294,672.98     | 0.00          | 0.00          | 294,672.98     | 0.00          |
| 1112107022 | SERFIN 6550299866 FAM 2011         | 8.39           | 0.00          | 0.00          | 8.39           | -8.39         |
| 1112107024 | SERFIN 655032141359 PROMEP         | 365,850.85     | 354,669.33    | 42,112.15     | 678,498.03     | 312,557.18    |
| 1112107027 | SERFIN 65504385403 RECURSO FEDE    | -203.00        | 4,505,036.00  | 3,003,222.00  | 1,501,611.00   | 1,501,814.00  |
| 1112107031 | SERFIN SANTANDER 18000022394 EXT   | 72,339.76      | 0.00          | 0.00          | 72,339.76      | 0.00          |
| 1112107032 | SERFIN SANTANDER 180000235174 REI  | 302,045.32     | 0.00          | 0.00          | 302,045.32     | 0.00          |
| 1112107033 | SERFIN SANTANDER 18000027097 REI   | 665,062.36     | 432.15        | 709,886.79    | 155,607.72     | -709,454.64   |
| 1112107034 | SERFIN SANTANDER 18000027070 FOI   | 183,229.87     | 26,107.53     | 0.00          | 167,122.34     | 26,107.53     |
| 1112107035 | SERFIN SANTANDER 18000028921 FAI   | 97,811.58      | 17,306,782.15 | 72,620.03     | 17,331,983.70  | 17,234,172.12 |
| 1112107036 | SERFIN SANTANDER 18000029512 FOI   | 42,800.54      | 1,935.96      | 0.00          | 44,736.50      | 1,935.96      |
| 1112107037 | SERFIN SANTANDER 18000029810 CEI   | 572,623.66     | 163,537.95    | 448,668.89    | 287,192.62     | -285,430.94   |
| 1112107039 | SANTANDER 18000040075 CONVENIO     | 143,107.92     | 37.36         | 39,309.04     | 103,836.24     | -39,271.68    |
| 1112107040 | SANTANDER 18000041297 UPG-TROQI    | 180,207.87     | 5,826.96      | 2,894.67      | 183,150.16     | 2,942.29      |
| 1112107042 | SANTANDER 18000043907 ESTRATEGI    | 882,162.97     | 704,577.40    | 468,321.51    | 1,128,418.86   | 246,255.89    |
| 1112107043 | SANTANDER 18000043662 Evercast     | 897,504.36     | 313.44        | 36,341.26     | 861,476.54     | -36,027.82    |
| 1112107044 | SANTANDER 18000041985 Inlides Vibe | 87,894.45      | 15.32         | 43,201.60     | 44,708.17      | -43,166.28    |
| 1112107045 | SANTANDER 18000044461 PROEXOES     | 3,565,341.19   | 195,668.62    | 3,303,071.30  | 457,698.51     | -3,107,442.88 |
| 112        | DERECHOS A RECIBIR EFECTIVO O E    | 516,304.68     | 506,544.63    | 775,794.00    | 247,055.21     | -289,246.37   |
| 1121       |                                    | 338,671.13     | 0.00          | 319,460.71    | 20,210.42      | -319,460.71   |
| 1121101001 | INV BANAMEX 2907480502 INGRESO P   | 2,000.00       | 0.00          | 0.00          | 2,000.00       | 0.00          |
| 1121101002 | INV BANAMEX 2907514846 INGRESO P   | 1,359.85       | 0.00          | 0.00          | 1,359.85       | 0.00          |
| 1121101003 | INV BANAMEX 2907515640 REMANENT    | 7,092.81       | 0.00          | 0.00          | 7,092.81       | 0.00          |
| 1121101004 | INV BANAMEX 2907549865 INGRESO P   | 1,573.25       | 0.00          | 0.00          | 1,573.25       | 0.00          |
| 1121101005 | INV BANAMEX 2907544020 FAM 2009    | 4,029.37       | 0.00          | 0.00          | 4,029.37       | 0.00          |
| 1121101006 | INV BANAMEX 2907544144 INGRESO P   | 1,441.60       | 0.00          | 0.00          | 1,441.60       | 0.00          |
| 1121101007 | INV BANAMEX 2907544039 INGRESO P   | 2,713.44       | 0.00          | 0.00          | 2,713.44       | 0.00          |
| 1121107003 | INV SANTANDER 655001979840 FID PR  | 319,460.71     | 0.00          | 319,460.71    | 0.00           | -319,460.71   |
| 1122       |                                    | 74,999.04      | 297,364.05    | 297,364.05    | 74,999.04      | 0.00          |
| 1122102001 | CUENTAS POR COBRAR POR VENTA I     | 75,000.00      | 0.00          | 0.00          | 75,000.00      | 0.00          |
| 1122202001 | CUENTAS POR COBRAR A ENTIDADES     | -0.96          | 297,364.05    | 297,364.05    | 0.00           | 0.00          |
| 1123       |                                    | 91,634.41      | 209,180.58    | 131,055.24    | 169,759.75     | 78,125.94     |
| 1123101002 | GASTOS A RESERVA DE COMPRAB        | 90,110.66      | 208,767.13    | 130,666.24    | 167,911.85     | 77,800.89     |
| 1123103301 | SUBSIDIO AL EMPLEO                 | 1,523.45       | 413.45        | 89.00         | 1,847.90       | 324.45        |
| 1125       |                                    | 10,000.00      | 0.00          | 0.00          | 10,000.00      | 0.00          |

|            |   |                |              |              |                |              |              |
|------------|---|----------------|--------------|--------------|----------------|--------------|--------------|
| 1125102001 | FONDO FIJO                                | 10,000.00      | 0.00         | 0.00         | 10,000.00      | 0.00         | 0.00         |
| 1129       |   | 0.00           | 27,914.00    | 27,914.00    | -27,914.00     | -27,914.00   | 0.00         |
| 1129901003 | IMPUESTOS A FAVOR                         | 0.00           | 27,914.00    | 27,914.00    | -27,914.00     | -27,914.00   | 0.00         |
| 113        |   | 14,050,741.97  | 327,118.46   | 327,118.46   | 14,356,875.61  | 308,133.84   | 308,133.84   |
| 1131       |   | 13,710,279.28  | 327,118.46   | 327,118.46   | 14,018,413.12  | 308,133.84   | 308,133.84   |
| 1131001001 | ANTICIPO A PROVEEDORES                    | 340,462.68     | 0.00         | 0.00         | 340,462.68     | 0.00         | 0.00         |
| 1134       |   | 340,462.68     | 0.00         | 0.00         | 340,462.68     | 0.00         | 0.00         |
| 113420002  | ANTICIPO A CONTRATISTAS BIENES P          | 251,341,357.76 | 98,421.95    | 98,421.95    | 253,327,155.16 | 1,985,803.40 | 1,985,803.40 |
| 12         | ACTIVO NO CIRCULANTE                      | 218,902,498.56 | 98,421.95    | 98,421.95    | 219,436,372.32 | 533,873.76   | 533,873.76   |
| 123        | BIENES INMUEBLES                          | 14,000,000.00  | 0.00         | 0.00         | 14,000,000.00  | 0.00         | 0.00         |
| 1231       |   | 14,000,000.00  | 0.00         | 0.00         | 14,000,000.00  | 0.00         | 0.00         |
| 1231581001 | TERRENOS A VALOR HISTORICO                | 74,737,729.20  | 0.00         | 0.00         | 74,737,729.20  | 0.00         | 0.00         |
| 1233       |   | 74,737,729.20  | 0.00         | 0.00         | 74,737,729.20  | 0.00         | 0.00         |
| 1233583001 | EDIFICIOS A VALOR HISTORICO               | 588,272.79     | 0.00         | 0.00         | 588,272.79     | 0.00         | 0.00         |
| 1235       |   | 588,272.79     | 0.00         | 0.00         | 588,272.79     | 0.00         | 0.00         |
| 1235661900 | TRABAJOS DE ACABADOS EN EDIFICA           | 129,606,496.57 | 0.00         | 0.00         | 129,606,496.57 | 0.00         | 0.00         |
| 1236       |   | 588,272.79     | 0.00         | 0.00         | 588,272.79     | 0.00         | 0.00         |
| 123620001  | CONSTRUCCIONES EN PROCESO EN              | 27,419,166.67  | 632,295.71   | 632,295.71   | 28,051,462.38  | 533,873.76   | 533,873.76   |
| 123620002  | CONSTRUCCIONES EN PROCESO EN              | 53,597,229.07  | 0.00         | 0.00         | 53,597,229.07  | 0.00         | 0.00         |
| 1236262200 | EDIFICACION NO HABITACIONAL               | 27,474,629.66  | 632,295.71   | 632,295.71   | 28,106,925.37  | 533,873.76   | 533,873.76   |
| 1236462400 | DIV. DE TERRENOS Y CONSTRUCCIO            | 233,474.09     | 0.00         | 0.00         | 233,474.09     | 0.00         | 0.00         |
| 1236562500 | INSTALACIONES Y EQUIPAMIENTO DE           | 3,061,800.70   | 0.00         | 0.00         | 3,061,800.70   | 0.00         | 0.00         |
| 1236562600 | Otras instalaciones de ingenieria civil u | 10,318,612.11  | 0.00         | 0.00         | 10,318,612.11  | 0.00         | 0.00         |
| 1236762700 | INSTALACIONES Y EQUIPAMIENTO DE           | 2,903,995.82   | 0.00         | 0.00         | 2,903,995.82   | 0.00         | 0.00         |
| 1236962001 | CONSTRUCCIONES EN PROCESO BIE             | 2,861,415.30   | 0.00         | 0.00         | 2,861,415.30   | 0.00         | 0.00         |
| 1236962900 | Trabajos de acabados en edificaciones y   | 96,314,399.69  | 1,451,929.64 | 1,451,929.64 | 97,766,329.33  | 1,451,929.64 | 1,451,929.64 |
| 124        | BIENES MUEBLES                            | 1,736,173.15   | 553,653.64   | 553,653.64   | 1,736,173.15   | 553,653.64   | 553,653.64   |
| 1241       |   | 36,956,827.57  | 69,952.64    | 69,952.64    | 37,510,481.21  | 69,952.64    | 69,952.64    |
| 1241151100 | MUEBLES DE OFICINA Y ESTANTERIA           | 4,835,479.76   | 0.00         | 0.00         | 4,835,479.76   | 0.00         | 0.00         |
| 1241151101 | MUEBLES DE OFICINA Y ESTANTERIA           | 9,490,547.90   | 0.00         | 0.00         | 9,490,547.90   | 0.00         | 0.00         |
| 1241251200 | MUEBLES, EXCEPTO DE OFICINA Y ES          | 1,415,409.58   | 0.00         | 0.00         | 1,415,409.58   | 0.00         | 0.00         |
| 1241351500 | EQUIPO DE COMPUTO Y DE TECNOL             | 10,939,856.55  | 483,701.00   | 483,701.00   | 11,423,557.55  | 483,701.00   | 483,701.00   |
| 1241351501 | EQUIPO DE COMPUTO Y DE TECNOLC            | 7,872,961.98   | 0.00         | 0.00         | 7,872,961.98   | 0.00         | 0.00         |
| 1241951900 | OTROS MOBILIARIOS Y EQUIPOS DE A          | 683,879.83     | 0.00         | 0.00         | 683,879.83     | 0.00         | 0.00         |
| 1241951901 | OTROS MOBILIARIOS Y EQUIPOS DE A          | 1,718,689.87   | 0.00         | 0.00         | 1,718,689.87   | 0.00         | 0.00         |
| 1242       |   | 7,016,849.18   | 0.00         | 0.00         | 7,016,849.18   | 0.00         | 0.00         |
| 1242152100 | EQUIPO Y APARATOS AUDIOVISUALES           | 1,805,678.26   | 0.00         | 0.00         | 1,805,678.26   | 0.00         | 0.00         |
| 1242252200 | APARATOS DEPORTIVOS 2011                  | 100,000.00     | 0.00         | 0.00         | 100,000.00     | 0.00         | 0.00         |
| 1242352300 | CÁMARAS FOTOGRÁFICAS Y DE VIDE            | 104,626.39     | 0.00         | 0.00         | 104,626.39     | 0.00         | 0.00         |
| 1242952900 | OTRO MOBILIARIO Y EQUIPO EDUCAC           | 327,400.15     | 0.00         | 0.00         | 327,400.15     | 0.00         | 0.00         |
| 1242952901 | OTRO MOBILIARIO Y EQUIPO EDUCAC           | 4,879,144.38   | 0.00         | 0.00         | 4,879,144.38   | 0.00         | 0.00         |
| 1243       |   | 3,418,043.51   | 102,000.00   | 102,000.00   | 3,520,043.51   | 102,000.00   | 102,000.00   |
| 1243153100 | EQUIPO MÉDICO Y DE LABORATORIO            | 2,576,734.05   | 102,000.00   | 102,000.00   | 2,678,734.05   | 102,000.00   | 102,000.00   |
| 1243153101 | EQUIPO MÉDICO Y DE LABORATORIO            | 689,803.84     | 0.00         | 0.00         | 689,803.84     | 0.00         | 0.00         |
| 1243253200 | INSTRUMENTAL MÉDICO Y DE LABOR.           | 151,505.62     | 0.00         | 0.00         | 151,505.62     | 0.00         | 0.00         |
| 1244       |   | 7,741,655.99   | 0.00         | 0.00         | 7,741,655.99   | 0.00         | 0.00         |
| 1244154100 | AUTOMÓVILES Y CAMIONES 2011               | 3,614,882.64   | 0.00         | 0.00         | 3,614,882.64   | 0.00         | 0.00         |
| 1244154101 | AUTOMÓVILES Y CAMIONES 2010               | 3,747,354.00   | 0.00         | 0.00         | 3,747,354.00   | 0.00         | 0.00         |
| 1244254200 | CARRROCERIAS Y REMOLQUES 2011             | 5,478.26       | 0.00         | 0.00         | 5,478.26       | 0.00         | 0.00         |
| 1244564900 | OTROS EQUIPOS DE TRANSPORTES 1            | 345,786.09     | 0.00         | 0.00         | 345,786.09     | 0.00         | 0.00         |
| 1244564901 | OTROS EQUIPOS DE TRANSPORTES 1            | 28,155.00      | 0.00         | 0.00         | 28,155.00      | 0.00         | 0.00         |
| 1245       |   | 237,940.35     | 0.00         | 0.00         | 237,940.35     | 0.00         | 0.00         |
| 1245055100 | EQUIPO DE DEFENSA Y SEGURIDAD 2           | 225,354.35     | 0.00         | 0.00         | 225,354.35     | 0.00         | 0.00         |
| 1245055101 | EQUIPO DE DEFENSA Y SEGURIDAD 2           | 12,586.00      | 0.00         | 0.00         | 12,586.00      | 0.00         | 0.00         |
| 1246       |   | 40,923,083.09  | 786,276.00   | 786,276.00   | 41,719,359.09  | 786,276.00   | 786,276.00   |
| 1246156100 | MAQUINARIA Y EQUIPO AGROPECUAF            | 98,093.34      | 0.00         | 0.00         | 98,093.34      | 0.00         | 0.00         |
| 1246256200 | MAQUINARIA Y EQUIPO INDUSTRIAL 2          | 11,405,376.79  | 0.00         | 0.00         | 11,405,376.79  | 0.00         | 0.00         |
| 1246256201 | MAQUINARIA Y EQUIPO INDUSTRIAL 2          | 24,190,985.89  | 0.00         | 0.00         | 24,190,985.89  | 0.00         | 0.00         |
| 1246456400 | SISTEMA DE AIRE ACONDICIONADO, C          | 170,764.76     | 0.00         | 0.00         | 170,764.76     | 0.00         | 0.00         |
| 1246556500 | EQUIPO DE COMUNICACIÓN Y TELECI           | 913,976.13     | 0.00         | 0.00         | 913,976.13     | 0.00         | 0.00         |
| 1246556501 | EQUIPO DE COMUNICACIÓN Y TELECI           | 367,089.21     | 0.00         | 0.00         | 367,089.21     | 0.00         | 0.00         |
| 1246856800 | EQUIPOS DE GENERACIÓN Y TELECI            | 580,412.70     | 0.00         | 0.00         | 580,412.70     | 0.00         | 0.00         |
| 1246856801 | EQUIPOS DE GENERACIÓN ELÉCTRIC            | 648,842.04     | 0.00         | 0.00         | 648,842.04     | 0.00         | 0.00         |

|                           |                                   |                |               |               |                |               |
|---------------------------|-----------------------------------|----------------|---------------|---------------|----------------|---------------|
| 1246756700                | HERRAMIENTAS Y MÁQUINAS-HERRAI    | 331,222.48     | 564,399.96    | 0.00          | 895,622.42     | 564,399.96    |
| 1246756701                | HERRAMIENTAS Y MÁQUINAS-HERRAI    | 298,396.83     | 0.00          | 0.00          | 298,396.83     | 0.00          |
| 1246956900                | OTROS EQUIPOS 2011                | 1,813,167.92   | 0.00          | 0.00          | 1,813,167.92   | 0.00          |
| 1246956901                | OTROS EQUIPOS 2010                | 104,765.02     | 0.00          | 0.00          | 104,765.02     | 0.00          |
| 1247151900                | BIENES ARTÍSTICOS, CULTURALES Y ( | 20,000.00      | 0.00          | 0.00          | 20,000.00      | 0.00          |
| 1263                      | DEPRECIADERIORO/AMORTIZACIO       | 20,000.00      | 0.00          | 0.00          | 20,000.00      | 0.00          |
| 1263151101                | MUEBLES DE OFICINA Y ESTANTERÍA   | -63,875,546.49 | 0.00          | 0.00          | -63,875,546.49 | 0.00          |
| 1263151201                | MUEBLES, EXCEPTO DE OFICINA Y E:  | -8,069,675.66  | 0.00          | 0.00          | -8,069,675.66  | 0.00          |
| 1263151901                | OTROS MOBILIARIOS Y EQUIPOS DE F  | -14,292,784.53 | 0.00          | 0.00          | -14,292,784.53 | 0.00          |
| 1263252101                | EQUIPOS Y APARATOS AUDIOVISUALI   | -1,529,688.05  | 0.00          | 0.00          | -1,529,688.05  | 0.00          |
| 1263252301                | CAMARAS FOTOGRAFICAS Y DE VIDEI   | -238,777.26    | 0.00          | 0.00          | -238,777.26    | 0.00          |
| 1263252801                | OTRO MOBILIARIO Y EPO. EDUCACION  | -43,383.39     | 0.00          | 0.00          | -43,383.39     | 0.00          |
| 1263353101                | EQUIPO MEDICO Y DE LABORATORIO    | -4,494,811.43  | 0.00          | 0.00          | -4,494,811.43  | 0.00          |
| 1263353201                | INSTRUMENTAL MEDICO Y DE LABOR.   | -1,108,381.89  | 0.00          | 0.00          | -1,108,381.89  | 0.00          |
| 1263454101                | AUTOMOVILES Y CAMIONES 2010       | -105,709.62    | 0.00          | 0.00          | -105,709.62    | 0.00          |
| 1263454201                | CARROCERIAS Y REMOLQUES 2010      | -3,395,208.64  | 0.00          | 0.00          | -3,395,208.64  | 0.00          |
| 1263454901                | OTROS EQUIPOS DE TRANSPORTE 2C    | -5,478.26      | 0.00          | 0.00          | -5,478.26      | 0.00          |
| 1263555101                | EQUIPO DE DEFENSA Y SEGURIDAD 2   | -140,386.09    | 0.00          | 0.00          | -140,386.09    | 0.00          |
| 1263656101                | MAQUINARIA Y EQUIPO AGRPECUAF     | -8,076.00      | 0.00          | 0.00          | -8,076.00      | 0.00          |
| 1263656201                | MAQUINARIA Y EQUIPO INDUSTRIAL 2  | -98,083.34     | 0.00          | 0.00          | -98,083.34     | 0.00          |
| 1263656401                | "SISTEMAS DE AIRE ACONDICIONADO   | -26,695,532.68 | 0.00          | 0.00          | -26,695,532.68 | 0.00          |
| 1263656501                | EQUIPO DE COMUNICACIÓN Y TELECI   | -85,226.76     | 0.00          | 0.00          | -85,226.76     | 0.00          |
| 1263656601                | EQUIPOS DE GENERACION ELECTRIC    | -963,476.34    | 0.00          | 0.00          | -963,476.34    | 0.00          |
| 1263656701                | HERRAMIENTAS Y MÁQUINAS-HERRAI    | -741,359.74    | 0.00          | 0.00          | -741,359.74    | 0.00          |
| 1263656901                | OTROS EQUIPOS 2010                | -888,245.94    | 0.00          | 0.00          | -888,245.94    | 0.00          |
| 2 PASIVO                  |                                   |                |               |               |                |               |
| 21 PASIVO CIRCULANTE      |                                   |                |               |               |                |               |
| 21 PASIVOS POR PAGAR A CP |                                   |                |               |               |                |               |
| 2111                      |                                   |                |               |               |                |               |
| 21110101001               | SUELDOS POR PAGAR                 | 27,060,248.84  | 27,060,248.84 | 13,882,379.91 | -1,904,312.65  | 13,207,868.93 |
| 21110101002               | APORTACION PATRONAL IMSS          | 26,752,884.79  | 26,752,884.79 | 13,882,379.91 | -1,904,312.65  | 13,207,868.93 |
| 21110101003               | APORTACION PATRONAL INFONAVIT     | 5,143,466.73   | 5,143,466.73  | 4,384,157.93  | -1,271,275.71  | 13,207,868.93 |
| 21110101004               | OTRAS PREST. SOC. Y ECONOMICAS    | 1,287,527.83   | 1,287,527.83  | 3,824,305.77  | -2,536,777.94  | 759,308.80    |
| 2112                      |                                   |                |               |               |                |               |
| 21120101001               | PROVEEDORES DE BIENES Y SERVICI   | -80,369.41     | 0.00          | 255,535.43    | -255,535.43    | 87,963.23     |
| 21120101002               | PADRON UNICO DE PROVEEDORES       | -480,876.46    | 0.00          | 150,141.32    | -150,141.32    | 330,737.14    |
| 2113                      |                                   |                |               |               |                |               |
| 21130101001               | CONTRATISTAS PROY. DE INV. CONITF | -382,781.30    | 0.00          | 154,175.41    | -42,172.87     | 340,608.43    |
| 2117                      |                                   |                |               |               |                |               |
| 21170101001               | ISR NOMINA                        | -5,732.00      | 0.00          | 6,417,882.03  | -5,732.00      | 0.00          |
| 21170101002               | ISR ASIMILADOS A SALARIOS         | -5,732.00      | 0.00          | 5,031,674.46  | -5,732.00      | 0.00          |
| 21170101010               | ISR RETENCION POR HONORARIOS      | -27,840.00     | 0.00          | 1,386,207.57  | 0.00           | 0.00          |
| 21170102003               | CEDULAR ARRENDAMIENTO A PAGAR     | -27,840.00     | 0.00          | 0.00          | -27,840.00     | 0.00          |
| 211702004                 | CEDULAR HONORARIOS A PAGAR        | -1,055,183.54  | 1,428,303.23  | 1,170,239.07  | -797,119.38    | 258,064.16    |
| 211702005                 | AMORTIZACION CREDITO INFONAVIT    | -463,512.42    | 588,796.00    | 543,703.63    | -408,418.95    | 45,092.47     |
| 21170301007               | IVA POR PAGAR                     | -81,799.40     | 0.00          | 0.00          | -81,799.40     | 0.00          |
| 21170502102               | IMPUESTO NOMINAS A PAGAR          | -2,39          | 0.00          | 137,486.02    | -89,584.29     | -7,784.89     |
| 21170903001               | PENSION ALIMENTICIA               | -9,587.84      | 0.00          | 0.00          | -9,587.84      | 0.00          |
| 21170906001               | SERVICIOS FUNERARIOS              | -282,631.24    | 0.00          | 13,748.83     | -10,346.55     | 0.00          |
| 21170908001               | TELECOMUNICACIONES                | -3,127.50      | 0.00          | 76,271.91     | -180,681.03    | 0.00          |
| 21170916001               | FINANCIERA LIBERTAD               | -3,870.28      | 0.00          | 169,911.81    | -194,317.39    | 0.00          |
| 21170917007               | FONACOT                           | 0.00           | 0.00          | 60,651.00     | -62.20         | 0.00          |
| 21170918001               | DIVO 5% AL MILLAR                 | 132,632.53     | 0.00          | 4,276.86      | 0.00           | 0.00          |
| 21170918002               | CAP 2% AL MILLAR                  | 2,862.68       | 0.00          | 4,451.66      | 0.00           | 0.00          |
| 21170918004               | ICIC 2 AL MILLAR                  | -12,702,861.27 | 0.00          | 2,065.00      | -3,513.50      | -386.00       |
| 2119                      |                                   |                |               |               |                |               |
| 2119040003                | CXP GEG POR RENDIMIENTOS          | -12,637,616.84 | 0.00          | 106,710.00    | -3,870.28      | 0.00          |
| 2119040008                | CXP REMANENTE EN SOLICITUD DE R   | -12,637,616.84 | 0.00          | 8,702.38      | 0.00           | 0.00          |
|                           |                                   |                |               | 6,702.38      | 0.00           | 0.00          |
|                           |                                   |                |               | 9,062.39      | -8,658.16      | -6,658.16     |
|                           |                                   |                |               | 33,158.08     | 99,474.45      | -33,158.08    |
|                           |                                   |                |               | 0.00          | 2,862.68       | 0.00          |
|                           |                                   |                |               | 1,813,736.88  | -512,365.30    | 12,190,465.97 |
|                           |                                   |                |               | 33,814.10     | -33,814.10     | -33,814.10    |
|                           |                                   |                |               | 421,129.59    | -421,129.59    | 12,216,487.25 |

|             |                                  |                 |               |               |                 |                |
|-------------|----------------------------------|-----------------|---------------|---------------|-----------------|----------------|
| 2119905001  | ACREEDORES DIVERSOS              | -4,410.00       | 1,157,793.14  | 1,157,793.14  | -4,410.00       | 0.00           |
| 2119905004  | PARTIDAS EN CONCIL BANCARIAS     | -1,011.61       | 0.00          | 0.00          | -1,011.61       | 0.00           |
| 2119905007  | PROYECTO DE INTERNACIONALIZACI   | -59,822.82      | 7,822.82      | 7,822.82      | -52,000.00      | 7,822.82       |
| 219         |                                  | -33,036.94      | 297,364.05    | 297,364.05    | -33,036.94      | 0.00           |
| 2191        |                                  | -33,036.94      | 0.00          | 0.00          | -33,036.94      | 0.00           |
| 2191902001  | INGRESOS PENDIENTES DE CLASIFIC. | -33,036.94      | 0.00          | 0.00          | -33,036.94      | 0.00           |
| 2198        |                                  | 0.00            | 297,364.05    | 297,364.05    | 0.00            | 0.00           |
| 2198002001  | CXP GEG POR SERV. EDUCATIVOS     | 0.00            | 297,364.05    | 297,364.05    | 0.00            | 0.00           |
| 31          | HACIENDA PUBLICA (PATRIMONIO     | -271,806,471.53 | 36,103,726.13 | 36,103,726.13 | -304,366,891.59 | -32,552,419.92 |
| 311         | PATRIMONIO CONTRIBUIDO           | -318,726,905.66 | 3,551,306.21  | 3,551,306.21  | -315,173,843.27 | -33,006,937.61 |
| 3111        | APORTACIONES                     | -312,583,584.42 | 610,906.32    | 610,906.32    | -311,793,843.27 | -33,006,937.61 |
| 3110        |                                  | -4,005,398.27   | 0.00          | 0.00          | -4,004,220.32   | -38,822.05     |
| 3110000001  | APORTACIONES                     | -7,298.00       | 0.00          | 0.00          | -7,298.00       | 0.00           |
| 3110000002  | BAJA DE ACTIVO FIJO              | 758,542.00      | 0.00          | 0.00          | 758,542.00      | 0.00           |
| 3110915000  | BIENES MUEBLES E INMUEBLES       | -4,756,642.27   | 0.00          | 0.00          | -4,756,464.32   | -38,822.05     |
| 3111        |                                  | -79,626,340.20  | 610,906.32    | 610,906.32    | -112,594,455.76 | -32,988,115.56 |
| 3111825205  | FAM EDU SUPERIOR BIENES MUEBLE:  | -9,938,794.30   | 72,620.03     | 72,620.03     | -10,011,414.33  | -72,620.03     |
| 3111825206  | FAM EDU SUPERIOR OBRA PUBLICA    | -23,120,116.49  | 538,286.26    | 538,286.26    | -23,658,402.75  | -32,988,115.56 |
| 3111828005  | FAFEF BIENES MUEBLES E INMUEBLE  | -4,709,685.00   | 0.00          | 0.00          | -4,709,685.00   | 0.00           |
| 3111835000  | CONVENIO BIENES MUEBLES E INMUE  | -9,198,586.96   | 0.00          | 0.00          | -9,198,586.96   | 0.00           |
| 3111836000  | CONVENIO OBRA PUBLICA            | -32,659,157.45  | 0.00          | 0.00          | -32,659,157.45  | 0.00           |
| 3113        |                                  | -240,691,808.74 | 0.00          | 0.00          | -240,691,808.74 | 0.00           |
| 3113825205  | FAM EDU SUPERIOR BIENES MUEBLE:  | -42,897,793.00  | 0.00          | 0.00          | -42,897,793.00  | 0.00           |
| 3113825206  | FAM EDU SUPERIOR OBRA PUBLICA E  | -119,680,372.61 | 0.00          | 0.00          | -119,680,372.61 | 0.00           |
| 3113835000  | CONVENIO BIENES MUEBLES E INMUE  | -4,289,726.02   | 0.00          | 0.00          | -4,289,726.02   | 0.00           |
| 3113836000  | CONVENIO OBRA PUBLICA EJER ANT   | -1,336,854.35   | 0.00          | 0.00          | -1,336,854.35   | 0.00           |
| 3113914205  | ESTATALES DE EJERCICIOS ANTERIO  | -20,686,201.85  | 0.00          | 0.00          | -20,686,201.85  | 0.00           |
| 3113914206  | ESTATALES DE EJERCICIOS ANTERIO  | -35,488,000.00  | 0.00          | 0.00          | -35,488,000.00  | 0.00           |
| 3113915000  | BIENES MUEBLES E INMUEBLES EJER  | -1,888,287.00   | 0.00          | 0.00          | -1,888,287.00   | 0.00           |
| 3113916000  | OBRA PUBLICA EJER ANTERIORES     | -14,389,573.91  | 0.00          | 0.00          | -14,389,573.91  | 0.00           |
| 3114        |                                  | 11,739,962.79   | 0.00          | 0.00          | 11,739,962.79   | 0.00           |
| 3114824206  | APLICACIÓN FEDERALES DE EJERCIO  | 11,739,962.79   | 0.00          | 0.00          | 11,739,962.79   | 0.00           |
| 312         | REVALUACION DEL PATRIMONIO       | -6,143,321.24   | 0.00          | 0.00          | -6,143,321.24   | 0.00           |
| 3120        |                                  | -6,143,321.24   | 0.00          | 0.00          | -6,143,321.24   | 0.00           |
| 3120000002  | DONACIONES DE BIENES POR LA INIC | -6,143,321.24   | 0.00          | 0.00          | -6,143,321.24   | 0.00           |
| 32          | PATRIMONIO GENERADO              | 46,920,434.03   | 2,940,399.89  | 2,940,399.89  | 47,374,951.72   | 454,517.69     |
| 321         | RESULTADO DEL EJERCICIO          | 1,159,294.71    | 0.00          | 0.00          | 1,159,294.71    | -1,159,294.71  |
| 3210        |                                  | 1,159,294.71    | 0.00          | 0.00          | 1,159,294.71    | -1,159,294.71  |
| 3210000001  | RESULTADO DEL EJERCICIO          | 45,761,139.32   | 2,939,973.89  | 2,939,973.89  | 47,374,951.72   | 1,613,812.40   |
| 322         | RESULTADOS DE EJERCICIOS ANTER   | 45,761,139.32   | 2,939,973.89  | 2,939,973.89  | 47,374,951.72   | 1,613,812.40   |
| 3220        |                                  | 2,218,782.21    | 0.00          | 0.00          | 2,218,782.21    | 0.00           |
| 3220000013  | RESULTADO EJERCICIO 2005         | -1,283,409.36   | 0.00          | 0.00          | -1,283,409.36   | 0.00           |
| 3220000014  | RESULTADO EJERCICIO 2006         | 4,782,823.60    | 0.00          | 0.00          | 4,782,823.60    | 0.00           |
| 3220000015  | RESULTADO EJERCICIO 2007         | 13,085,355.58   | 0.00          | 0.00          | 13,085,355.58   | 0.00           |
| 3220000016  | RESULTADO EJERCICIO 2008         | 12,662,592.15   | 0.00          | 0.00          | 12,662,592.15   | 0.00           |
| 3220000018  | RESULTADO EJERCICIO 2010         | 21,856,239.76   | 0.00          | 0.00          | 21,856,239.76   | 0.00           |
| 3220000019  |                                  | 23,782,696.54   | 0.00          | 0.00          | 23,782,696.54   | 0.00           |
| 3220000020  | RESULTADO EJERCICIO 2012         | 6,137,601.33    | 0.00          | 0.00          | 6,137,601.33    | 0.00           |
| 3220000022  | RESULTADO EJERC 2014             | 11,608,076.96   | 454,943.69    | 454,943.69    | 12,063,020.65   | 454,943.69     |
| 3220000023  | RESULTADO EJERC 2015             | 3,945,044.55    | 2,485,030.20  | 426.00        | 6,429,648.75    | 2,484,604.20   |
| 3220000024  | RESULTADO EJERC 2016             | -2,598,837.16   | 0.00          | 654.96        | -2,600,492.12   | -654.96        |
| 3220001000  | CAPITALIZACIÓN RECURSOS PROPIO:  | -47,974,741.99  | 0.00          | 0.00          | -47,974,741.99  | 0.00           |
| 32200001001 | CAPITALIZACIÓN REMANENTES        | -945,034.73     | 0.00          | 0.00          | -945,034.73     | 0.00           |
| 32200020001 | FONDO DE CONTINGENCIAS           | -8,801,190.44   | 0.00          | 0.00          | -10,126,270.87  | -1,325,080.53  |
| 3220690201  | APLICACIÓN DE REMANENTE PROPIO   | -56,565,151.60  | 0.00          | 0.00          | -56,565,151.60  | 0.00           |
| 3220690202  | APLICACIÓN DE REMANENTE FEDERA   | -645,982.11     | 0.00          | 0.00          | -645,982.11     | 0.00           |
| 3220690203  | REMANENTE INSERINSTITUCIONAL     | 0.00            | 426.00        | 426.00        | 0.00            | 0.00           |
| 325         | REVALUOS                         | 0.00            | 426.00        | 426.00        | 0.00            | 0.00           |
| 3252        |                                  | 0.00            | 426.00        | 426.00        | 0.00            | 0.00           |
| 3252000001  | AJUSTES Y CORRECCIONES           | -23,539,369.18  | 550,820.42    | 550,820.42    | -38,646,038.59  | -15,106,689.41 |
| 4           | INGRESOS                         |                 |               |               |                 |                |

|   |                |               |               |                |                |
|---|----------------|---------------|---------------|----------------|----------------|
| 41 INGRESOS DE GESTIÓN                      | -1,088,685.33  | 448,756.00    | 951,069.44    | -1,590,988.77  | -502,313.44    |
| 4151  | -596,672.63    | 435,996.00    | 653,251.63    | -813,928.16    | -217,255.63    |
| 4151510261 RENTA DE ESPACIOS DIVERSOS       | -24,280.63     | 0.00          | 23,359.63     | -47,640.16     | -23,359.63     |
| 4159  | -572,392.00    | 435,996.00    | 23,359.63     | -47,640.16     | -23,359.63     |
| 4159510701 POR CONCEPTO DE FICHAS           | -198,000.00    | 434,400.00    | 629,892.00    | -766,288.00    | -193,896.00    |
| 4159510708 CUOTAS RECUPERACIÓN CONGRESO     | -4,000.00      | 0.00          | 522,200.00    | -285,800.00    | -87,900.00     |
| 4159510710 REEXPECION DE CREDENCIALES       | -3,192.00      | 0.00          | 1,500.00      | -1,777,920.00  | 0.00           |
| 4159510715 GESTORIA DE TITULACION           | -177,408.00    | 1,596.00      | 3,192.00      | -5,500.00      | -1,500.00      |
| 4159510820 POR CONCEPTO DE CURSOS OTROS     | -12,000.00     | 0.00          | 0.00          | -4,788.00      | -1,596.00      |
| 4159511220 EVALUACIÓN MÉDICA Y FÍSICA       | 0.00           | 0.00          | 0.00          | -177,408.00    | 0.00           |
| 4162  | -492,012.80    | 12,760.00     | 103,000.00    | -12,000.00     | 0.00           |
| 4162610061 SANCIONES                        | -8,419.38      | 0.00          | 297,817.81    | -777,070.61    | -103,000.00    |
| 4162610062 MULTAS E INFRACCIONES            | -7,020.00      | 0.00          | 26,370.75     | -34,790.13     | -285,057.81    |
| 4163  | -1,579.94      | 0.00          | 22,610.75     | -24,010.13     | -26,370.75     |
| 4163610031 INDEMNIZACIONES (RECUPERACION I) | -1,579.94      | 0.00          | 3,760.00      | -10,780.00     | -3,760.00      |
| 4169  | -482,013.48    | 0.00          | 0.00          | -1,579.94      | 0.00           |
| 4169610000 OTROS APROVECHAMIENTOS           | -852.28        | 12,760.00     | 271,447.06    | -740,700.54    | -258,687.06    |
| 4169610154 POR CONCEPTO DE DONATIVOS        | -265,561.20    | 0.00          | 11,321.60     | -12,183.88     | -11,321.60     |
| 4169610164 POR CONCEPTO DE CERTIFICACIONE   | -58,090.00     | 10,000.00     | 99,485.43     | -356,046.96    | -89,485.46     |
| 4169610165 PAGO EXTEMPORANEO REINSCRIPCII   | -1,530.00      | 2,760.00      | 160,640.00    | -2,594.00      | -157,860.00    |
| 4169610903 RECURSOS INTERINSTITUCIONALES    | -155,000.00    | 0.00          | 0.00          | -1,530.00      | 0.00           |
| 42  | -22,342,017.39 | 0.00          | 14,601,163.47 | -156,000.00    | 0.00           |
| 421   | -1,300,000.00  | 0.00          | 36,943,180.86 | -36,943,180.86 | -14,601,163.47 |
| 4213  | -1,300,000.00  | 0.00          | 5,204,333.03  | -6,504,633.00  | -5,204,633.00  |
| 4213631000 SERVICIOS PERSONALES             | -430,000.00    | 0.00          | 5,204,833.00  | -5,504,833.00  | -5,204,833.00  |
| 4213632000 MATERIALES Y SUMINISTROS         | -721,510.00    | 0.00          | 4,105,768.00  | -4,596,733.00  | -4,105,768.00  |
| 4213633000 SERVICIOS GENERALES              | -88,300.00     | 0.00          | 393,294.00    | -1,104,900.00  | -393,294.00    |
| 4213694000 AYUDAS Y SUBSIDIOS               | -50,000.00     | 0.00          | 714,771.00    | -813,161.00    | -714,771.00    |
| 422   | -21,042,017.39 | 0.00          | 0.00          | -50,000.00     | 0.00           |
| 4221  | -21,042,017.39 | 0.00          | 9,396,333.47  | -30,438,347.85 | -9,396,330.47  |
| 4221911000 SERVICIOS PERSONALES             | -16,800,019.22 | 0.00          | 9,395,330.47  | -30,432,347.85 | -9,396,330.47  |
| 4221912000 MATERIALES Y SUMINISTROS         | -1,064,783.33  | 0.00          | 8,400,009.60  | -25,200,028.82 | -8,400,009.60  |
| 4221913000 SERVICIOS GENERALES              | -2,627,199.19  | 0.00          | 233,698.77    | -1,238,482.10  | -233,698.77    |
| 4221914000 AYUDAS Y SUBSIDIOS               | -550,055.66    | 0.00          | 709,233.10    | -3,336,412.28  | -709,233.10    |
| 43  | -108,668.03    | 102,064.42    | 53,369.00     | -603,424.66    | -53,369.00     |
| 431   | -108,668.03    | 102,063.59    | 107,256.92    | -113,858.96    | -5,193.50      |
| 4311  | -108,668.03    | 102,063.59    | 107,256.73    | -113,861.17    | -5,193.14      |
| 4311511001 INTERES NORMALES                 | -108,668.03    | 102,063.59    | 107,256.73    | -113,861.17    | -5,193.14      |
| 4311511008 INTERESES CONVENIOS FEDERALES    | 0.00           | 0.00          | 1,287.96      | -7,882.42      | 100,775.61     |
| 4311511013 INTERESES FAM EDUCACIÓN SUPERII  | 0.00           | 0.00          | 9,281.83      | -9,281.83      | -9,281.83      |
| 439   | 1.57           | 0.83          | 96,686.92     | -96,686.92     | -96,686.92     |
| 4399  | 1.57           | 0.83          | 0.19          | 2.21           | 0.64           |
| 4399000008 Diferencia por Redondeo          | 1.57           | 0.83          | 0.19          | 2.21           | 0.64           |
| 5   | 13,617,012.44  | 10,571,007.39 | 880,394.08    | 23,307,625.75  | 9,690,613.31   |
| 51  | 13,020,380.62  | 10,243,563.13 | 880,393.84    | 22,369,570.11  | 9,363,189.29   |
| 511   | 11,470,295.74  | 5,677,213.20  | 8,458.08      | 17,139,050.88  | 5,668,755.14   |
| 5111  | 5,542,684.03   | 2,800,635.27  | 0.00          | 6,343,319.30   | 2,800,635.27   |
| 5111113000 SUELDOS BASE AL PERSONAL PERMI   | 5,542,684.03   | 2,800,635.27  | 0.00          | 6,343,319.30   | 2,800,635.27   |
| 5112  | 2,815,237.46   | 1,594,837.48  | 8,458.08      | 4,401,616.88   | 1,596,379.42   |
| 5112121000 HONORARIOS ASIMILABLES A SALARI  | 2,815,237.46   | 1,594,837.48  | 8,458.08      | 4,401,616.88   | 1,596,379.42   |
| 5113  | 13,971.15      | 0.00          | 0.00          | 13,971.15      | 0.00           |
| 5113132000 PRIMAS DE VACAS., DOMINICAL Y GR | 13,971.15      | 0.00          | 0.00          | 13,971.15      | 0.00           |
| 5114  | 1,697,285.44   | 559,652.16    | 0.00          | 2,257,137.60   | 559,652.16     |
| 5114141000 APORTACIONES DE SEGURIDAD SOCI   | 721,652.90     | 255,535.43    | 0.00          | 977,168.33     | 255,535.43     |
| 5114142000 APORTACIONES A FONDOS DE VIVIE   | 480,848.70     | 150,141.32    | 0.00          | 630,990.02     | 150,141.32     |
| 5114143000 APORTACIONES AL SISTEMA PARA EI  | 494,783.84     | 154,175.41    | 0.00          | 648,959.25     | 154,175.41     |
| 5115  | 1,401,117.66   | 721,888.29    | 0.00          | 2,123,005.95   | 721,888.29     |
| 5115154000 PRESTACIONES CONTRACTUALES       | 1,401,117.66   | 721,888.29    | 0.00          | 2,123,005.95   | 721,888.29     |
| 512   | 390,448.10     | 2,462,107.05  | 681,452.21    | 2,171,102.94   | 1,780,654.94   |
| 5121  | 69,277.06      | 103,395.87    | 2,731.26      | 169,941.67     | 100,684.61     |

|            |                                     |              |              |            |              |
|------------|-------------------------------------|--------------|--------------|------------|--------------|
| 5121211000 | MATERIALES Y ÚTILES DE OFICINA      | 103.00       | 33,692.08    | 2,500.00   | 31,192.08    |
| 5121212000 | MATERIALES Y ÚTILES DE IMPRESION    | 1,340.00     | 2,660.00     | 0.00       | 2,660.00     |
| 5121215000 | MATERIAL IMPRESO E INFORMACION      | 6,199.00     | 27,071.40    | 0.00       | 27,071.40    |
| 5121216000 | MATERIAL DE LIMPIEZA                | 40,947.42    | 17,141.39    | 0.00       | 17,141.39    |
| 5121217000 | MATERIALES Y ÚTILES DE ENSEÑANZA    | 20,667.64    | 22,841.00    | 231.26     | 22,609.74    |
| 5122       |                                     | 11,250.71    | 26,750.36    | 0.00       | 26,750.36    |
| 5122221000 | ALIMENTACIÓN DE PERSONAS            | 12,293.64    | 26,750.36    | 0.00       | 26,750.36    |
| 5122223000 | UTENSILIOS PARA EL SERVICIO DE AL   | 8,957.07     | 0.00         | 0.00       | 0.00         |
| 5123       |                                     | 9,345.76     | 16,002.59    | 1,495.31   | 14,503.28    |
| 5123239000 | OTROS PRODS. ADQ. COMO MATERIA      | 3,945.76     | 16,002.59    | 0.00       | 14,503.28    |
| 5124       |                                     | 39,674.71    | 1,463,219.97 | 599,639.28 | 864,581.69   |
| 5124241000 | PRODUCTOS MINERALES NO METALIC      | 3,390.00     | 0.00         | 0.00       | 0.00         |
| 5124242000 | CEMENTO Y PRODUCTOS DE YESO         | 1,953.00     | 0.00         | 0.00       | 0.00         |
| 5124248000 | CAL, YESO Y PRODUCTOS DE YESO       | 1,107.00     | 0.00         | 0.00       | 0.00         |
| 5124245000 | VIDRIO Y PRODUCTOS DE VIDRIO        | 0.00         | 2,145.00     | 0.00       | 2,145.00     |
| 5124246000 | MATERIAL ELECTRICO Y ELECTRONIC     | 7,985.75     | 1,453,123.22 | 599,639.28 | 862,470.69   |
| 5124247000 | ARTICULOS METALICOS PARA LA CON     | 11,390.00    | 432.80       | 0.00       | 432.80       |
| 5124248000 | MATERIALES COMPLEMENTARIOS          | 0.00         | 7,308.00     | 0.00       | 7,308.00     |
| 5124249000 | OTROS MATERIALES Y ARTICULOS DE     | 13,858.56    | 210.95       | 0.00       | 210.95       |
| 5125       |                                     | 54,205.71    | 313,352.41   | 3,583.56   | 309,768.85   |
| 5125251000 | SUSTANCIAS QUÍMICAS                 | 19,685.73    | 81,465.75    | 0.00       | 81,465.75    |
| 5125252000 | FERTILIZANTES, PESTICIDAS Y OTRO    | 1,444.00     | 0.00         | 0.00       | 0.00         |
| 5125253000 | MEDICINAS Y PRODUCTOS FARMACÉ       | 22,773.15    | 0.00         | 0.00       | 0.00         |
| 5125254000 | MATERIALES, ACCESORIOS Y SUMINI     | 1,874.56     | 3,679.52     | 0.00       | 3,679.52     |
| 5125255000 | MAT., ACCESORIOS Y SUMINISTROS L    | 8,426.27     | 226,167.14   | 3,583.56   | 224,603.96   |
| 5126       |                                     | 155,383.50   | 88,971.78    | 0.00       | 88,971.78    |
| 5126261000 | COMBUSTIBLES, LUBRICANTES Y ADI     | 155,383.50   | 88,971.78    | 0.00       | 88,971.78    |
| 5127       |                                     | 102.43       | 2,146.00     | 0.00       | 2,146.00     |
| 5127272000 | PRENDAS DE PROTECCIÓN               | 0.00         | 4,746.97     | 0.00       | 4,746.97     |
| 5127273000 | ARTICULOS DEPORTIVOS                | 0.00         | 0.00         | 0.00       | 0.00         |
| 5127274000 | PRODUCTOS TEXTILES                  | 102.43       | 102.43       | 0.00       | 0.00         |
| 5129       |                                     | 41,208.22    | 443,541.10   | 74,999.80  | 368,541.30   |
| 5129291000 | HERRAMIENTAS MENORES                | 0.00         | 415,757.84   | 74,999.80  | 340,758.04   |
| 5129293000 | REF. Y ACCESORIOS ME. MOB. Y EQ.    | 0.00         | 903.64       | 0.00       | 903.64       |
| 5129294000 | REFACCIONES Y ACCESORIOS PARA       | 19,253.80    | 25,079.20    | 0.00       | 25,079.20    |
| 5129296000 | REF. Y ACCESORIOS ME. DE EQ. DE T   | 6,100.00     | 281.31       | 0.00       | 281.31       |
| 5129298000 | REF. Y ACCESORIOS ME. DE MAQ. Y C   | 1,584.42     | 1,549.11     | 0.00       | 1,549.11     |
| 513        |                                     | 1,159,636.98 | 2,104,262.88 | 190,483.57 | 1,913,779.31 |
| 5131       |                                     | 283,495.19   | 248,927.77   | 928.00     | 247,999.77   |
| 5131311000 | SERVICIO DE ENERGÍA ELÉCTRICA       | 66,694.00    | 66,044.00    | 0.00       | 66,044.00    |
| 5131313000 | SERVICIO DE AGUA POTABLE            | 108,356.94   | 53,300.78    | 0.00       | 53,300.78    |
| 5131314000 | TELEFONÍA TRADICIONAL               | 3,610.00     | 7,418.44     | 0.00       | 7,418.44     |
| 5131315000 | TELEFONÍA CELULAR                   | 2,287.00     | 0.00         | 0.00       | 0.00         |
| 5131317000 | SERV. ACCESO A INTERNET, REDES Y    | 69,948.00    | 116,590.00   | 0.00       | 116,590.00   |
| 5131318000 | SERVICIOS POSTALES Y TELEGRÁFI      | 2,569.25     | 2,584.55     | 928.00     | 1,656.55     |
| 5132       |                                     | 25,891.20    | 482,764.76   | 118,333.54 | 364,431.22   |
| 5132232000 | ARREND. DE MOB. Y EQ. ADMÓN., EI    | 0.00         | 54,000.00    | 0.00       | 54,000.00    |
| 5132327000 | ARRENDAMIENTO DE ACTIVOS INTAN      | 6,421.60     | 428,264.76   | 118,333.54 | 309,931.22   |
| 5132329000 | OTROS ARRENDAMIENTOS                | 17,469.60    | 500.00       | 0.00       | 500.00       |
| 5133       |                                     | 130,520.67   | 264,741.89   | 7,663.74   | 257,086.15   |
| 5133334000 | CAPACITACIÓN                        | 12,406.20    | 37,267.85    | 0.00       | 37,267.85    |
| 5133336000 | SERV. APOYO ADMVO., FOTOCOPIA       | 118,114.47   | 46,974.20    | 0.00       | 46,974.20    |
| 5133338000 | SERVICIOS DE VIGILANCIA             | 0.00         | 180,499.64   | 0.00       | 180,499.64   |
| 5134       |                                     | 271,730.37   | 26,455.24    | 5,397.29   | 21,037.95    |
| 5134341000 | SERVICIOS FINANCIEROS Y BANCARI     | 34,328.04    | 22,003.64    | 5,397.29   | 16,606.35    |
| 5134344000 | SEGUROS DE RESPONSABILIDAD PAT      | 166,044.42   | 0.00         | 0.00       | 0.00         |
| 5134345000 | SEGUROS DE BIENES PATRIMONIALE      | 174,806.86   | 4,431.60     | 0.00       | 4,431.60     |
| 5135       |                                     | 71,357.91    | 372,773.01   | 0.00       | 372,773.01   |
| 5135351000 | CONSERV. Y MANTENIMIENTO MENOF      | 45,195.00    | 71,630.00    | 0.00       | 71,630.00    |
| 5135353000 | INST., REPAR. Y MTO. EQ. COMPU. Y   | 0.00         | 110,928.00   | 0.00       | 110,928.00   |
| 5135355000 | REPAR. Y MTO. DE EQUIPO DE TRAN     | 9,666.00     | 34,876.81    | 0.00       | 34,876.81    |
| 5135357000 | INST., REP. Y MTO. DE MAC., OT. EQ. | 4,525.44     | 6,188.79     | 0.00       | 6,188.79     |
| 5135358000 | SERVICIOS DE LIMPIEZA Y MANEJO DI   | 109,716.44   | 145,553.41   | 0.00       | 145,553.41   |

|            |                                     |            |            |           |            |            |
|------------|-------------------------------------|------------|------------|-----------|------------|------------|
| 5135359000 | SERVICIOS DE JARDINERIA Y FUMIGA    | 5 694.00   | 3 596.00   | 0.00      | 9 280.00   | 3 596.00   |
| 5136       |                                     | 0.00       | 62,466.80  | 0.00      | 62,466.80  | 62,466.80  |
| 5136361200 | DIFFUSION POR MEDIOS ALTERNATIVC    | 0.00       | 45 564.80  | 0.00      | 45 564.80  | 45 564.80  |
| 5136363000 | SERV. CREAT., PREP. Y PRO. PUB., EX | 0.00       | 16 902.00  | 0.00      | 16 902.00  | 16 902.00  |
| 5137       |                                     | 36 978.55  | 198 650.42 | 50 671.00 | 184 957.97 | 147 879.42 |
| 5137371000 | PASAJES AEREOS                      | 0.00       | 2 836.20   | 0.00      | 2 836.20   | 2 836.20   |
| 5137372000 | PASAJES TERRESTRES                  | 11 796.01  | 37 579.06  | 832.00    | 48 543.07  | 36 747.06  |
| 5137375000 | VIATICOS EN EL PAIS                 | 25 167.54  | 158 171.16 | 49 839.00 | 133 439.70 | 108 332.16 |
| 5137379000 | OTROS SERVICIOS DE TRASLADO Y H     | 15.00      | 64.00      | 0.00      | 79.00      | 64.00      |
| 5138       |                                     | 149 286.12 | 229 073.99 | 7 500.00  | 370 672.11 | 221 573.99 |
| 5138382000 | GASTOS DE ORDEN SOCIAL Y CULTUI     | 143 890.12 | 48 519.99  | 0.00      | 192 410.11 | 48 519.99  |
| 5138383000 | CONGRESOS Y CONVENCIONES            | 1 500.00   | 178 600.00 | 7 500.00  | 172 600.00 | 171 100.00 |
| 5138385000 | GASTOS DE REPRESENTACION            | 3 908.00   | 1 954.00   | 0.00      | 5 862.00   | 1 954.00   |
| 5139       |                                     | 88 916.00  | 218 428.00 | 0.00      | 305 345.00 | 218 428.00 |
| 5138382000 | OTROS IMPUESTOS Y DERECHOS          | 31 622.00  | 157 778.00 | 0.00      | 189 400.00 | 157 778.00 |
| 5138386000 | IMPUESTO DE NOMINA                  | 55 294.00  | 60 651.00  | 0.00      | 115 945.00 | 60 651.00  |
| 52         | TRANSFERENCIAS ASIGNACIONES, SI     | 586 632.64 | 327 424.02 | 0.00      | 924 056.66 | 327 424.02 |
| 524        | AYUDAS SOCIALES                     | 586 632.64 | 327 424.02 | 0.00      | 924 056.66 | 327 424.02 |
| 5242       |                                     | 586 632.64 | 327 424.02 | 0.00      | 924 056.66 | 327 424.02 |
| 5242442000 | BECAS Y OT. AYUDAS PARA PROG. DI    | -1.02      | 0.24       | 0.24      | 924 056.66 | 327 424.02 |
| 559        | OTROS GASTOS Y PERDIDAS EXTRAC      | -1.02      | 0.24       | 0.24      | -1.02      | 0.00       |
| 5599       |                                     | -1.02      | 0.24       | 0.24      | -1.02      | 0.00       |
| 559930006  | Diferencia por Redondeo             | -1.02      | 0.24       | 0.24      | -1.02      | 0.00       |

Bajo protesta de decir verdad declaramos que los Estados Financieros y sus notas, son razonablemente correctos y son responsabilidad del emisor.

Mtro. Hugo GARCIA VARGAS  
RECTOR

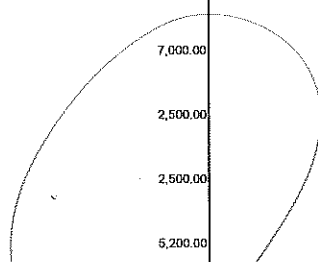
ING. JOSE DE JESUS TOMO GUTIERREZ  
SECRETARIO ADMINISTRATIVO

1. Introduction  
2. Literature Review  
3. Methodology  
4. Results  
5. Discussion  
6. Conclusion  
7. References  
8. Appendix  
9. Glossary  
10. Index



UNIVERSIDAD POLITÉCNICA DE GUANAJUATO  
MONTOS PAGADOS POR AYUDAS Y SUBSIDIOS  
AL 31 DE MARZO DEL 2011.

| CONCEPTO  | AYUDA A | SUBSIDIO | SECTOR<br>(económico o social) | BENEFICIARIO | CURP | REG | MONTO<br>PAGADO |
|---|---------|----------|--------------------------------|--------------|------|-----|-----------------|
| BECAS Y OTRAS AYUDAS PARA PROGRAMAS DE CAPACITACION | X       |          | Social                         |              |      |     | 0.00            |
| BECAS Y OTRAS AYUDAS PARA PROGRAMAS DE CAPACITACION | X       |          | Social                         |              |      |     | 0.00            |
| BECAS Y OTRAS AYUDAS PARA PROGRAMAS DE CAPACITACION | X       |          | Social                         |              |      |     | 0.00            |
| BECAS Y OTRAS AYUDAS PARA PROGRAMAS DE CAPACITACION | X       |          | Social                         |              |      |     | 4,000.00        |
| BECAS Y OTRAS AYUDAS PARA PROGRAMAS DE CAPACITACION | X       |          | Social                         |              |      |     | 4,000.00        |
| BECAS Y OTRAS AYUDAS PARA PROGRAMAS DE CAPACITACION | X       |          | Social                         |              |      |     | 16,000.00       |
| BECAS Y OTRAS AYUDAS PARA PROGRAMAS DE CAPACITACION | X       |          | Social                         |              |      |     | 16,000.00       |
| BECAS Y OTRAS AYUDAS PARA PROGRAMAS DE CAPACITACION | X       |          | Social                         |              |      |     | 4,000.00        |
| BECAS Y OTRAS AYUDAS PARA PROGRAMAS DE CAPACITACION | X       |          | Social                         |              |      |     | 4,000.00        |
| BECAS Y OTRAS AYUDAS PARA PROGRAMAS DE CAPACITACION | X       |          | Social                         |              |      |     | 2,000.00        |
| BECAS Y OTRAS AYUDAS PARA PROGRAMAS DE CAPACITACION | X       |          | Social                         |              |      |     | 2,000.00        |
| BECAS Y OTRAS AYUDAS PARA PROGRAMAS DE CAPACITACION | X       |          | Social                         |              |      |     | 7,000.00        |
| BECAS Y OTRAS AYUDAS PARA PROGRAMAS DE CAPACITACION | X       |          | Social                         |              |      |     | 7,000.00        |
| BECAS Y OTRAS AYUDAS PARA PROGRAMAS DE CAPACITACION | X       |          | Social                         |              |      |     | 7,000.00        |
| BECAS Y OTRAS AYUDAS PARA PROGRAMAS DE CAPACITACION | X       |          | Social                         |              |      |     | 7,000.00        |
| BECAS Y OTRAS AYUDAS PARA PROGRAMAS DE CAPACITACION | X       |          | Social                         |              |      |     | 7,000.00        |
| BECAS Y OTRAS AYUDAS PARA PROGRAMAS DE CAPACITACION | X       |          | Social                         |              |      |     | 7,000.00        |
| BECAS Y OTRAS AYUDAS PARA PROGRAMAS DE CAPACITACION | X       |          | Social                         |              |      |     | 7,000.00        |
| BECAS Y OTRAS AYUDAS PARA PROGRAMAS DE CAPACITACION | X       |          | Social                         |              |      |     | 7,000.00        |
| BECAS Y OTRAS AYUDAS PARA PROGRAMAS DE CAPACITACION | X       |          | Social                         |              |      |     | 7,000.00        |
| BECAS Y OTRAS AYUDAS PARA PROGRAMAS DE CAPACITACION | X       |          | Social                         |              |      |     | 7,000.00        |
| OTRAS AYUDAS PARA PROGRAMAS DE CAPACITACION         | X       |          | Social                         |              |      |     | 7,000.00        |
| OTRAS AYUDAS PARA PROGRAMAS DE CAPACITACION         | X       |          | Social                         |              |      |     | 7,000.00        |
| BECAS Y OTRAS AYUDAS PARA PROGRAMAS DE CAPACITACION | X       |          | Social                         |              |      |     | 2,500.00        |
| OTRAS AYUDAS PARA PROGRAMAS DE CAPACITACION         | X       |          | Social                         |              |      |     | 2,500.00        |
| OTRAS AYUDAS PARA PROGRAMAS DE CAPACITACION         | X       |          | Social                         |              |      |     | 5,200.00        |

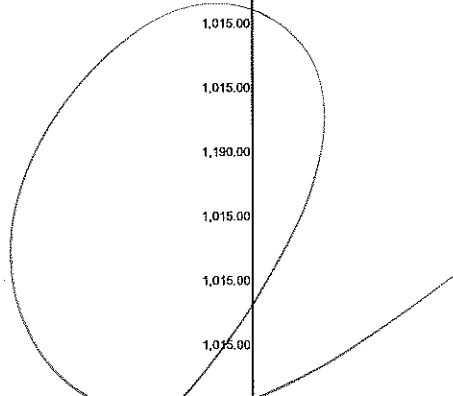


|                                       |   |        |           |
|---------------------------------------|---|--------|-----------|
| AYUDAS PARA PROGRAMAS DE CAPACITACION | X | Social | 3,000.00  |
| AYUDAS PARA PROGRAMAS DE CAPACITACION | X | Social | 3,000.00  |
| AYUDAS PARA PROGRAMAS DE CAPACITACION | X | Social | 3,000.00  |
| AYUDAS PARA PROGRAMAS DE CAPACITACION | X | Social | 3,000.00  |
| AYUDAS PARA PROGRAMAS DE CAPACITACION | X | Social | 2,500.00  |
| AYUDAS PARA PROGRAMAS DE CAPACITACION | X | Social | 2,500.00  |
| AYUDAS PARA PROGRAMAS DE CAPACITACION | X | Social | 2,500.00  |
| AYUDAS PARA PROGRAMAS DE CAPACITACION | X | Social | 2,500.00  |
| AYUDAS PARA PROGRAMAS DE CAPACITACION | X | Social | 5,200.00  |
| AYUDAS PARA PROGRAMAS DE CAPACITACION | X | Social | 5,200.00  |
| AYUDAS PARA PROGRAMAS DE CAPACITACION | X | Social | 5,200.00  |
| AYUDAS PARA PROGRAMAS DE CAPACITACION | X | Social | 5,200.00  |
| AYUDAS PARA PROGRAMAS DE CAPACITACION | X | Social | 5,200.00  |
| AYUDAS PARA PROGRAMAS DE CAPACITACION | X | Social | 5,200.00  |
| AYUDAS PARA PROGRAMAS DE CAPACITACION | X | Social | 5,200.00  |
| AYUDAS PARA PROGRAMAS DE CAPACITACION | X | Social | 5,200.00  |
| AYUDAS PARA PROGRAMAS DE CAPACITACION | X | Social | 5,200.00  |
| AYUDAS PARA PROGRAMAS DE CAPACITACION | X | Social | 5,200.00  |
| AYUDAS PARA PROGRAMAS DE CAPACITACION | X | Social | 4,638.16  |
| AYUDAS PARA PROGRAMAS DE CAPACITACION | X | Social | 4,638.16  |
| AYUDAS PARA PROGRAMAS DE CAPACITACION | X | Social | 4,638.16  |
| AYUDAS PARA PROGRAMAS DE CAPACITACION | X | Social | 4,638.16  |
| AYUDAS PARA PROGRAMAS DE CAPACITACION | X | Social | 11,200.00 |
| AYUDAS PARA PROGRAMAS DE CAPACITACION | X | Social | 11,200.00 |
| AYUDAS PARA PROGRAMAS DE CAPACITACION | X | Social | 11,200.00 |



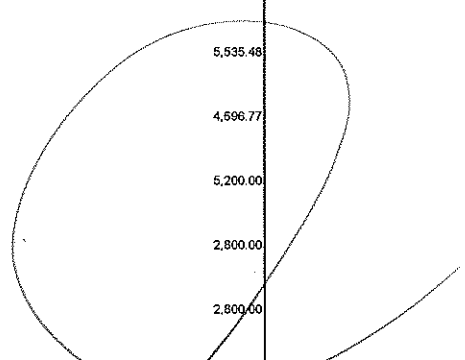


|   |   |        |           |
|---|---|--------|-----------|
| BECAS Y OTRAS AYUDAS PARA PROGRAMAS DE CAPACITACION | X | Social | 2,500.00  |
| BECAS Y OTRAS AYUDAS PARA PROGRAMAS DE CAPACITACION | X | Social | 2,600.00  |
| BECAS Y OTRAS AYUDAS PARA PROGRAMAS DE CAPACITACION | X | Social | 5,200.00  |
| BECAS Y OTRAS AYUDAS PARA PROGRAMAS DE CAPACITACION | X | Social | 5,200.00  |
| BECAS Y OTRAS AYUDAS PARA PROGRAMAS DE CAPACITACION | X | Social | 2,500.00  |
| BECAS Y OTRAS AYUDAS PARA PROGRAMAS DE CAPACITACION | X | Social | 2,800.00  |
| BECAS Y OTRAS AYUDAS PARA PROGRAMAS DE CAPACITACION | X | Social | 2,800.00  |
| BECAS Y OTRAS AYUDAS PARA PROGRAMAS DE CAPACITACION | X | Social | 2,800.00  |
| BECAS Y OTRAS AYUDAS PARA PROGRAMAS DE CAPACITACION | X | Social | 2,250.00  |
| BECAS Y OTRAS AYUDAS PARA PROGRAMAS DE CAPACITACION | X | Social | 2,000.00  |
| BECAS Y OTRAS AYUDAS PARA PROGRAMAS DE CAPACITACION | X | Social | 10,000.00 |
| BECAS Y OTRAS AYUDAS PARA PROGRAMAS DE CAPACITACION | X | Social | 3,000.00  |
| BECAS Y OTRAS AYUDAS PARA PROGRAMAS DE CAPACITACION | X | Social | 1,190.00  |
| BECAS Y OTRAS AYUDAS PARA PROGRAMAS DE CAPACITACION | X | Social | 1,015.00  |
| BECAS Y OTRAS AYUDAS PARA PROGRAMAS DE CAPACITACION | X | Social | 1,015.00  |
| BECAS Y OTRAS AYUDAS PARA PROGRAMAS DE CAPACITACION | X | Social | 1,015.00  |
| BECAS Y OTRAS AYUDAS PARA PROGRAMAS DE CAPACITACION | X | Social | 1,190.00  |
| BECAS Y OTRAS AYUDAS PARA PROGRAMAS DE CAPACITACION | X | Social | 1,015.00  |
| BECAS Y OTRAS AYUDAS PARA PROGRAMAS DE CAPACITACION | X | Social | 1,015.00  |
| BECAS Y OTRAS AYUDAS PARA PROGRAMAS DE CAPACITACION | X | Social | 1,190.00  |
| BECAS Y OTRAS AYUDAS PARA PROGRAMAS DE CAPACITACION | X | Social | 1,015.00  |
| BECAS Y OTRAS AYUDAS PARA PROGRAMAS DE CAPACITACION | X | Social | 1,015.00  |
| BECAS Y OTRAS AYUDAS PARA PROGRAMAS DE CAPACITACION | X | Social | 1,015.00  |



|   |   |        |          |
|---|---|--------|----------|
| BECAS Y OTRAS AYUDAS PARA PROGRAMAS DE CAPACITACION | X | Social | 1,015.00 |
| BECAS Y OTRAS AYUDAS PARA PROGRAMAS DE CAPACITACION | X | Social | 1,190.00 |
| BECAS Y OTRAS AYUDAS PARA PROGRAMAS DE CAPACITACION | X | Social | 1,225.00 |
| BECAS Y OTRAS AYUDAS PARA PROGRAMAS DE CAPACITACION | X | Social | 1,190.00 |
| BECAS Y OTRAS AYUDAS PARA PROGRAMAS DE CAPACITACION | X | Social | 1,190.00 |
| BECAS Y OTRAS AYUDAS PARA PROGRAMAS DE CAPACITACION | X | Social | 1,225.00 |
| BECAS Y OTRAS AYUDAS PARA PROGRAMAS DE CAPACITACION | X | Social | 1,190.00 |
| BECAS Y OTRAS AYUDAS PARA PROGRAMAS DE CAPACITACION | X | Social | 2,400.00 |
| BECAS Y OTRAS AYUDAS PARA PROGRAMAS DE CAPACITACION | X | Social | 2,400.00 |
| BECAS Y OTRAS AYUDAS PARA PROGRAMAS DE CAPACITACION | X | Social | 7,000.00 |
| BECAS Y OTRAS AYUDAS PARA PROGRAMAS DE CAPACITACION | X | Social | 7,000.00 |
| BECAS Y OTRAS AYUDAS PARA PROGRAMAS DE CAPACITACION | X | Social | 7,000.00 |
| BECAS Y OTRAS AYUDAS PARA PROGRAMAS DE CAPACITACION | X | Social | 7,000.00 |
| BECAS Y OTRAS AYUDAS PARA PROGRAMAS DE CAPACITACION | X | Social | 7,000.00 |
| BECAS Y OTRAS AYUDAS PARA PROGRAMAS DE CAPACITACION | X | Social | 7,000.00 |
| BECAS Y OTRAS AYUDAS PARA PROGRAMAS DE CAPACITACION | X | Social | 7,000.00 |
| BECAS Y OTRAS AYUDAS PARA PROGRAMAS DE CAPACITACION | X | Social | 7,000.00 |
| BECAS Y OTRAS AYUDAS PARA PROGRAMAS DE CAPACITACION | X | Social | 7,000.00 |
| BECAS Y OTRAS AYUDAS PARA PROGRAMAS DE CAPACITACION | X | Social | 1,583.46 |
| BECAS Y OTRAS AYUDAS PARA PROGRAMAS DE CAPACITACION | X | Social | 5,200.00 |
| BECAS Y OTRAS AYUDAS PARA PROGRAMAS DE CAPACITACION | X | Social | 5,200.00 |
| BECAS Y OTRAS AYUDAS PARA PROGRAMAS DE CAPACITACION | X | Social | 2,600.00 |
| BECAS Y OTRAS AYUDAS PARA PROGRAMAS DE CAPACITACION | X | Social | 4,000.00 |
| BECAS Y OTRAS AYUDAS PARA PROGRAMAS DE CAPACITACION | X | Social | 4,000.00 |

|   |   |        |          |
|---|---|--------|----------|
| BECAS Y OTRAS AYUDAS PARA PROGRAMAS DE CAPACITACION | X | Social | 4,152.00 |
| BECAS Y OTRAS AYUDAS PARA PROGRAMAS DE CAPACITACION | X | Social | 2,250.00 |
| BECAS Y OTRAS AYUDAS PARA PROGRAMAS DE CAPACITACION | X | Social | 3,000.00 |
| BECAS Y OTRAS AYUDAS PARA PROGRAMAS DE CAPACITACION | X | Social | 3,000.00 |
| BECAS Y OTRAS AYUDAS PARA PROGRAMAS DE CAPACITACION | X | Social | 5,200.00 |
| BECAS Y OTRAS AYUDAS PARA PROGRAMAS DE CAPACITACION | X | Social | 5,200.00 |
| BECAS Y OTRAS AYUDAS PARA PROGRAMAS DE CAPACITACION | X | Social | 5,200.00 |
| BECAS Y OTRAS AYUDAS PARA PROGRAMAS DE CAPACITACION | X | Social | 5,200.00 |
| BECAS Y OTRAS AYUDAS PARA PROGRAMAS DE CAPACITACION | X | Social | 5,200.00 |
| BECAS Y OTRAS AYUDAS PARA PROGRAMAS DE CAPACITACION | X | Social | 5,200.00 |
| BECAS Y OTRAS AYUDAS PARA PROGRAMAS DE CAPACITACION | X | Social | 2,500.00 |
| BECAS Y OTRAS AYUDAS PARA PROGRAMAS DE CAPACITACION | X | Social | 2,500.00 |
| BECAS Y OTRAS AYUDAS PARA PROGRAMAS DE CAPACITACION | X | Social | 3,000.00 |
| BECAS Y OTRAS AYUDAS PARA PROGRAMAS DE CAPACITACION | X | Social | 3,000.00 |
| BECAS Y OTRAS AYUDAS PARA PROGRAMAS DE CAPACITACION | X | Social | 3,000.00 |
| BECAS Y OTRAS AYUDAS PARA PROGRAMAS DE CAPACITACION | X | Social | 6,038.71 |
| BECAS Y OTRAS AYUDAS PARA PROGRAMAS DE CAPACITACION | X | Social | 6,038.71 |
| BECAS Y OTRAS AYUDAS PARA PROGRAMAS DE CAPACITACION | X | Social | 6,038.71 |
| BECAS Y OTRAS AYUDAS PARA PROGRAMAS DE CAPACITACION | X | Social | 6,038.71 |
| BECAS Y OTRAS AYUDAS PARA PROGRAMAS DE CAPACITACION | X | Social | 5,535.48 |
| BECAS Y OTRAS AYUDAS PARA PROGRAMAS DE CAPACITACION | X | Social | 4,596.77 |
| BECAS Y OTRAS AYUDAS PARA PROGRAMAS DE CAPACITACION | X | Social | 5,200.00 |
| BECAS Y OTRAS AYUDAS PARA PROGRAMAS DE CAPACITACION | X | Social | 2,800.00 |
| BECAS Y OTRAS AYUDAS PARA PROGRAMAS DE CAPACITACION | X | Social | 2,800.00 |



|   |   |        |                   |
|---|---|--------|-------------------|
| BECAS Y OTRAS AYUDAS PARA PROGRAMAS DE CAPACITACION | X | Social | 5,860.00          |
| BECAS Y OTRAS AYUDAS PARA PROGRAMAS DE CAPACITACION | X | Social | 2,250.00          |
| BECAS Y OTRAS AYUDAS PARA PROGRAMAS DE CAPACITACION | X | Social | 1,000.00          |
| BECAS Y OTRAS AYUDAS PARA PROGRAMAS DE CAPACITACION | X | Social | 2,000.00          |
| BECAS Y OTRAS AYUDAS PARA PROGRAMAS DE CAPACITACION | X | Social | 3,733.33          |
| BECAS Y OTRAS AYUDAS PARA PROGRAMAS DE CAPACITACION | X | Social | 3,733.33          |
| BECAS Y OTRAS AYUDAS PARA PROGRAMAS DE CAPACITACION | X | Social | 3,733.33          |
| BECAS Y OTRAS AYUDAS PARA PROGRAMAS DE CAPACITACION | X | Social | -2,000.00         |
| BECAS Y OTRAS AYUDAS PARA PROGRAMAS DE CAPACITACION | X | Social | -2,000.00         |
| BECAS Y OTRAS AYUDAS PARA PROGRAMAS DE CAPACITACION | X | Social | -2,000.00         |
| <b>TOTAL</b>  |   |        | <b>755,536.47</b> |

Bajo protesta de decir verdad declaramos que los Estados Financieros y sus notas, son razonablemente correctos y son responsabilidad del emisor.

MTRO. HUGO GARCÍA VARGAS  
RECTOR

ING. JOSÉ DE JESÚS RDMO GUTIERREZ  
SECRETARIO ADMINISTRATIVO



**RELACIÓN DE ESQUEMAS BURSÁILES Y DE COBERTURAS FINANCIERAS**

RELACIÓN DE ESQUEMAS BURSÁILES Y DE COBERTURAS FINANCIERAS


Al 31 de Marzo del 2017

Ente Público: UNIVERSIDAD POLITÉCNICA DE GUANAJUATO

| Instrumentos Financieros | Valor Razonable | Riesgos |
|--------------------------|-----------------|---------|
|                          | NO APLICA       |         |

Bajo protesta de decir verdad declaramos que los Estados Financieros y sus Notas son razonablemente correctos y responsabilidad del emisor

  
\_\_\_\_\_  
MTRO. HUGO GARCÍA VARGAS  
RECTOR

  
\_\_\_\_\_  
ING. JOSÉ DE JESÚS ROMO GUTIÉRREZ  
SECRETARIO ADMINISTRATIVO

1. Verfahren

2. Umfeld

3. Ergebnis

4. Wahrnehmung

5. Interaktion

6. Charakteristika

7. Technik

8. Ergebnisse

9. Umfeld

10. Ergebnisse

11. Ergebnisse

12. Ergebnisse

13. Ergebnisse

14. Ergebnisse

15. Ergebnisse

16. Ergebnisse

17. Ergebnisse

UNIVERSIDAD POLITÉCNICA DE GUANAJUATO  
EJERCICIO Y DESTINO DE GASTO FEDERALIZADO Y REINTEGROS  
DEL 1 DE ENERO AL AL 31 DE MARZO DEL 2017

| PROGRAMA O FONDO | DESTINO DE LOS RECURSOS           | DEVENGADO     | PAGADO        | REINTEGRO |
|------------------|-----------------------------------|---------------|---------------|-----------|
| 510828209        | AF (FAM SUPERIOR) Ejercicio 2010  | -533,873.76   | -533,873.76   |           |
| 511828909        | AF (FAM SUPERIOR) interés 2011    | -8.39         | -8.39         |           |
| 514832302        | PROGRAMA PARA EL DESARROLLO PRC   | -7,679.51     | -7,679.51     |           |
| 515824103        | APORTACIONES FAM SUP              | 0.00          | 0.00          |           |
| 516832154        | PROGRAMA INTEGRAL PARA EL FORTAI  | -927,847.66   | -927,847.66   |           |
| 516832163        | DESARROLLO PROFESIONAL DOCENTE    | -48,000.00    | -48,000.00    |           |
| 516832164        | EXPANSIÓN DE LA EDUCACIÓN MEDIA S | -3,108,687.80 | -3,108,687.80 |           |
| 516832175        | APOYO A MADRES CONACYT 2016       | -9,000.00     | -9,000.00     |           |
| 516832264        | INTERÉS EXPANSIÓN DE LA EDUCACIÓN | -495.08       | -495.08       |           |

Bajo protesta de decir verdad declaramos que los Estados Financieros y sus Notas son razonablemente correctos y responsabilidad del emisor



\_\_\_\_\_  
MTRO. HUGO GARCÍA VARGAS  
RECTOR



\_\_\_\_\_  
ING. JOSÉ DE JESÚS ROMO GUTIÉRREZ  
SECRETARIO ADMINISTRATIVO

Navigation: Home | About | Contact | Privacy Policy | Terms of Service | Sitemap

Navigation: Home | About | Contact | Privacy Policy | Terms of Service | Sitemap

Navigation: Home | About | Contact | Privacy Policy | Terms of Service | Sitemap

Navigation: Home | About | Contact | Privacy Policy | Terms of Service | Sitemap

Navigation: Home | About | Contact | Privacy Policy | Terms of Service | Sitemap

Navigation: Home | About | Contact | Privacy Policy | Terms of Service | Sitemap

Navigation: Home | About | Contact | Privacy Policy | Terms of Service | Sitemap

Navigation: Home | About | Contact | Privacy Policy | Terms of Service | Sitemap

Navigation: Home | About | Contact | Privacy Policy | Terms of Service | Sitemap

Navigation: Home | About | Contact | Privacy Policy | Terms of Service | Sitemap

Navigation: Home | About | Contact | Privacy Policy | Terms of Service | Sitemap

Navigation: Home | About | Contact | Privacy Policy | Terms of Service | Sitemap

Navigation: Home | About | Contact | Privacy Policy | Terms of Service | Sitemap

Navigation: Home | About | Contact | Privacy Policy | Terms of Service | Sitemap

Navigation: Home | About | Contact | Privacy Policy | Terms of Service | Sitemap

Navigation: Home | About | Contact | Privacy Policy | Terms of Service | Sitemap

Navigation: Home | About | Contact | Privacy Policy | Terms of Service | Sitemap

**UNIVERSIDAD POLITÉCNICA DE QUANAJUATO**  
 Estado de Situación Financiera Detallado - LDF  
 Al 31 de Marzo de 2017 y al 31 de Diciembre de 2016  
 PESOS

| Cuentas (a)  | 2017                  | 2016                  | Cuentas (a)  | 2017                  | 2016                  |
|--|-----------------------|-----------------------|--|-----------------------|-----------------------|
| <b>ACTIVO</b>  |                       |                       | <b>PASIVO</b>  |                       |                       |
| <b>Activo Circulante</b>   |                       |                       | <b>Pasivo Circulante</b>   |                       |                       |
| a. Efectivo y Equivalentes (a=a1+a2+a3+a4+a5+a6+a7)  | 53,670,530.86         | 28,602,848.95         | a. Cuentas por Pagar a Corto Plazo (a=a1+a2+a3+a4+a5+a6+a7+a8+a9)  | 1,871,275.71          | 40,245,596.60         |
| a1) Efectivo   |                       |                       | a1) Servicios Personales por Pagar a Corto Plazo   | 528,219.03            | 811,763.90            |
| a2) Bancos/Tesorería   | 53,670,530.86         | 28,602,848.95         | a2) Proveedores por Pagar a Corto Plazo  | 5,732.00              | 949,043.90            |
| a3) Bancos/Dependencias y Otros  |                       |                       | a3) Contratos por Obras Públicas por Pagar a Corto Plazo   | 27,840.00             | 113,043.22            |
| a4) Inversiones Temporales (Hasta 3 meses)   |                       |                       | a4) Participaciones y Aportaciones por Pagar a Corto Plazo   | 0.00                  | -175.00               |
| a5) Fondos con Afectación Específica   |                       |                       | a5) Transferencias Otorgadas por Pagar a Corto Plazo   |                       |                       |
| a6) Depósitos de Fondos de Terceros en Garantía y/o Administración                           |                       |                       | a6) Intereses, Comisiones y Otros Gastos de la Deuda Pública por Pagar a Corto Plazo                     |                       |                       |
| a7) Otros Efectivos y Equivalentes   |                       |                       | a7) Retenciones y Contribuciones por Pagar a Corto Plazo   | 797,119.36            | 2,644,888.97          |
| b. Derechos a Recibir Efectivo o Equivalentes (b=b1+b2+b3+b4+b5+b6+b7)                       | 247,055.21            | 18,487,803.27         | a8) Devoluciones de la Ley de Ingresos por Pagar a Corto Plazo   |                       |                       |
| b1) Inversiones Financieras de Corto Plazo   | 20,210.42             | 18,255,953.66         | a9) Otras Cuentas por Pagar a Corto Plazo  | 512,365.30            | 35,728,031.81         |
| b2) Cuentas por Cobrar a Corto Plazo   | 74,999.04             | 74,999.04             | b. Documentos por Pagar a Corto Plazo (b=b1+b2+b3)   | 0.00                  | 0.00                  |
| b3) Deudores Diversos por Cobrar a Corto Plazo   | 169,759.75            | 158,850.57            | b1) Documentos Comerciales por Pagar a Corto Plazo   | 0.00                  | 0.00                  |
| b4) Ingresos por Recuperar a Corto Plazo   |                       |                       | b2) Documentos con Contratistas por Obras Públicas por Pagar a Corto Plazo                               | 0.00                  | 0.00                  |
| b5) Deudores por Anticipos de la Tesorería a Corto Plazo                                     | 10,000.00             | 0.00                  | b3) Otros Documentos por Pagar a Corto Plazo   | 0.00                  | 0.00                  |
| b6) Préstamos Otorgados a Corto Plazo  |                       |                       | c. Porción a Corto Plazo de la Deuda Pública a Largo Plazo (c=c1+c2)                                     | 0.00                  | 0.00                  |
| b7) Otros Derechos a Recibir Efectivo o Equivalentes a Corto Plazo                           | -27,914.00            | 0.00                  | c1) Porción a Corto Plazo de la Deuda Pública  | 0.00                  | 0.00                  |
| c. Derechos a Recibir Bienes o Servicios (c=c1+c2+c3+c4+c5)                                  | 14,358,875.81         | 13,493,411.10         | c2) Porción a Corto Plazo de Arrendamiento Financiero  | 0.00                  | 0.00                  |
| c1) Anticipo a Proveedores por Adquisición de Bienes y Prestación de Servicios a Corto Plazo | 14,018,413.12         | 13,152,948.41         | d. Títulos y Valores a Corto Plazo   | 0.00                  | 0.00                  |
| c2) Anticipo a Proveedores por Adquisición de Bienes Inmuebles y Muebles a Corto Plazo       |                       |                       | a. Pasivos Diferidos a Corto Plazo (e=e1+e2+e3)  | 0.00                  | 0.00                  |
| c3) Anticipo a Proveedores por Adquisición de Bienes Intangibles a Corto Plazo               |                       |                       | e1) Ingresos Cobrados por Adelantado a Corto Plazo   | 0.00                  | 0.00                  |
| c4) Anticipo a Contratistas por Obras Públicas a Corto Plazo                                 | 340,462.69            | 340,462.69            | e2) Intereses Cobrados por Adelantado a Corto Plazo  | 0.00                  | 0.00                  |
| c5) Otros Derechos a Recibir Bienes o Servicios a Corto Plazo                                |                       |                       | e3) Otros Pasivos Diferidos a Corto Plazo  | 0.00                  | 0.00                  |
| d. Inventarios (d=d1+d2+d3+d4+d5)  | 0.00                  | 0.00                  | f. Fondos y Bienes de Terceros en Garantía y/o Administración a Corto Plazo (f=f1+f2+f3+f4+f5+f6)        | 0.00                  | 0.00                  |
| d1) Inventario de Mercancías para Venta  | 0.00                  | 0.00                  | f1) Fondos en Garantía a Corto Plazo   |                       |                       |
| d2) Inventario de Mercancías Terminadas  |                       |                       | f2) Fondos en Administración a Corto Plazo   |                       |                       |
| d3) Inventario de Mercancías en Proceso de Elaboración                                       |                       |                       | f3) Fondos Contingentes a Corto Plazo  |                       |                       |
| d4) Inventario de Materias Primas, Materiales y Suministros para Producción                  |                       |                       | f4) Fondos de Fideicomisos, Mandatos y Contratos Análogos a Corto Plazo                                  |                       |                       |
| d5) Bienes en Tránsito   |                       |                       | f5) Otros Fondos de Terceros en Garantía y/o Administración a Corto Plazo                                |                       |                       |
| e. Almacenes   | 0.00                  | 0.00                  | f6) Valores y Bienes en Garantía a Corto Plazo   | 0.00                  | 0.00                  |
| f. Estimación por Pérdida o Deterioro de Activos Circulantes (f=f1+f2)                       | 0.00                  | 0.00                  | g. Provisiones a Corto Plazo (g=g1+g2+g3)  | 0.00                  | 0.00                  |
| f1) Estimaciones para Cuentas Incobrables por Derechos a Recibir Efectivo o Equivalentes     | 0.00                  | 0.00                  | g1) Provisión para Demandas y Juicios a Corto Plazo  | 0.00                  | 0.00                  |
| f2) Estimación por Deterioro de Inventarios  | 0.00                  | 0.00                  | g2) Provisión para Contingencias a Corto Plazo   | 0.00                  | 0.00                  |
| g. Otros Activos Circulantes (g=g1+g2+g3+g4)   | 0.00                  | 0.00                  | g3) Otras Provisiones a Corto Plazo  | 0.00                  | 0.00                  |
| g1) Valores en Garantía  |                       |                       | h. Otros Pasivos a Corto Plazo (h=h1+h2+h3)  | 33,036.94             | 42,098.22             |
| g2) Bienes en Garantía (excluye depósitos de fondos)   |                       |                       | h1) Ingresos por Clasificar  | 33,036.94             | 42,098.22             |
| g3) Bienes Derivados de Embargos, Decomisos, Aseguramientos y Dación en Pago                 |                       |                       | h2) Recaudación por Participar   | 0.00                  | 0.00                  |
| g4) Adquisición con Fondos de Terceros   |                       |                       | h3) Otros Pasivos Circulantes  | 0.00                  | 0.00                  |
| <b>IA. Total de Activos Circulantes (IA = a + b + c + d + e + f + g)</b>                     | <b>68,276,461.88</b>  | <b>60,584,053.32</b>  | <b>IA. Total de Pasivos Circulantes (IA = a + b + c + d + e + f + g + h)</b>                             | <b>1,904,312.65</b>   | <b>40,287,894.82</b>  |
| <b>Activo No Circulante</b>  |                       |                       | <b>Pasivo No Circulante</b>  |                       |                       |
| a. Inversiones Financieras a Largo Plazo   | 0.00                  | 0.00                  | a. Cuentas por Pagar a Largo Plazo   | 0.00                  | 0.00                  |
| b. Derechos a Recibir Efectivo o Equivalentes a Largo Plazo                                  | 0.00                  | 0.00                  | b. Documentos por Pagar a Largo Plazo  | 0.00                  | 0.00                  |
| c. Bienes Inmuebles, Infraestructura y Construcciones en Proceso                             | 218,438,372.32        | 218,902,498.56        | c. Deuda Pública a Largo Plazo   | 0.00                  | 0.00                  |
| d. Bienes Muebles  | 97,766,329.33         | 96,314,399.69         | d. Pasivos Diferidos a Largo Plazo   | 0.00                  | 0.00                  |
| e. Activos Intangibles   | 0.00                  | 0.00                  | e. Fondos y Bienes de Terceros en Garantía y/o en Administración a Largo Plazo                           | 0.00                  | 0.00                  |
| f. Depreciación, Deterioro y Amortización Acumulada de Bienes                                | -63,875,546.49        | -63,875,546.49        | f. Provisiones a Largo Plazo   | 0.00                  | 0.00                  |
| g. Activos Diferidos   | 0.00                  | 0.00                  | <b>II. Total de Pasivos No Circulantes (II = a + b + c + d + e + f)</b>                                  | <b>0.00</b>           | <b>0.00</b>           |
| h. Estimación por Pérdida o Deterioro de Activos no Circulantes                              | 0.00                  | 0.00                  | <b>II. Total del Pasivo (II = IA + II)</b>   | <b>1,904,312.65</b>   | <b>40,287,894.82</b>  |
| i. Otros Activos no Circulantes  | 0.00                  | 0.00                  | <b>HACIENDA PÚBLICA/PATRIMONIO</b>   |                       |                       |
| <b>IB. Total de Activos No Circulantes (IB = a + b + c + d + e + f + g + h + i)</b>          | <b>253,327,155.18</b> | <b>251,341,351.76</b> | <b>IIIA. Hacienda Pública/Patrimonio Contribuido (IIIA = a + b + c)</b>                                  | <b>351,733,843.27</b> | <b>318,326,786.46</b> |
| <b>I. Total del Activo (I = IA + IB)</b>   | <b>321,603,617.04</b> | <b>311,925,415.08</b> | a. Aportaciones  | 345,590,522.03        | 312,163,465.24        |
|  |                       |                       | b. Donaciones de Capital   | 6,143,321.24          | 8,143,321.24          |
|  |                       |                       | c. Actualización de la Hacienda Pública/Patrimonio   | 0.00                  | 0.00                  |
|  |                       |                       | <b>IIIB. Hacienda Pública/Patrimonio Generado (IIIB = a + b + c + d + e)</b>                             | <b>-32,034,534.48</b> | <b>-46,689,066.22</b> |
|  |                       |                       | a. Resultados del Ejercicio (Ahorro/ Desahorro)  | 15,340,417.26         | -1,159,294.71         |
|  |                       |                       | b. Resultados de Ejercicios Anteriores   | -47,374,951.72        | -45,529,771.51        |
|  |                       |                       | c. Revalúos  | 0.00                  | 0.00                  |
|  |                       |                       | d. Reservas  | 0.00                  | 0.00                  |
|  |                       |                       | e. Rectificaciones de Resultados de Ejercicios Anteriores  | 0.00                  | 0.00                  |
|  |                       |                       | <b>IIIC. Exceso o Insuficiencia en la Actualización de la Hacienda Pública/Patrimonio (IIIC = a + b)</b> | <b>0.00</b>           | <b>0.00</b>           |
|  |                       |                       | a. Resultado por Posición Monetaria  | 0.00                  | 0.00                  |
|  |                       |                       | b. Resultado por Tenencia de Activos no Monetarios   | 0.00                  | 0.00                  |
|  |                       |                       | <b>III. Total Hacienda Pública/Patrimonio (III = IIIA + IIIB + IIIC)</b>                                 | <b>319,699,308.81</b> | <b>271,637,720.26</b> |
|  |                       |                       | <b>IV. Total del Pasivo y Hacienda Pública/Patrimonio (IV = II + III)</b>                                | <b>321,603,621.46</b> | <b>311,925,415.08</b> |

Bajo protesta de decir verdad declaramos que los Estados Financieros y sus notas, son razonablemente correctos y son responsabilidad del emisor.

1

2

3

4

5

6

7

8

9

10

11

12

13

14

15

16

17

**UNIVERSIDAD POLITÉCNICA DE GUANAJUATO**  
**Informe Anual de la Deuda Pública y Otros Pasivos - LOP**  
**a 31 de Mayo de 2017 y a 31 de Diciembre de 2016**  
**PESOS**

| Denominación de la Deuda Pública y Otros Pasivos (a)                       | Saldo a 31 de diciembre de 2016-1 (d) | Deposiciones del Período (e) | Amortizaciones del Período (f) | Revaluaciones, Reasignaciones y Otros Ajustes (g) | Saldo Final del Período (h) hasta fin | Pago de Intereses del Período (i) | Pago de Comisiones y Honorarios asociados durante el Período (j) |
|--|---------------------------------------|------------------------------|--------------------------------|---|---------------------------------------|-----------------------------------|--|
| <b>1. Deuda Pública (1=A+B)</b>  | 0.00                                  | 0.00                         | 0.00                           | 0.00  | 0.00                                  | 0.00                              | 0.00   |
| <b>A. Corto Plazo (A=a1+a2+a3)</b>   | 0.00                                  | 0.00                         | 0.00                           | 0.00  | 0.00                                  | 0.00                              | 0.00   |
| a1) Instituciones de Crédito   |                                       |                              |                                |   |                                       |                                   |  |
| a2) Títulos y Valores  |                                       |                              |                                |   |                                       |                                   |  |
| a3) Arrendamientos Financieros   |                                       |                              |                                |   |                                       |                                   |  |
| <b>B. Largo Plazo (B=b1+b2+b3)</b>   | 0.00                                  | 0.00                         | 0.00                           | 0.00  | 0.00                                  | 0.00                              | 0.00   |
| b1) Instituciones de Crédito   |                                       |                              |                                |   |                                       |                                   |  |
| b2) Títulos y Valores  |                                       |                              |                                |   |                                       |                                   |  |
| b3) Arrendamientos Financieros   |                                       |                              |                                |   |                                       |                                   |  |
| <b>2. Otros Pasivos</b>  | 40,287,694.82                         |                              |                                |   | 1,904,312.65                          |                                   |  |
| <b>3. Total de la Deuda Pública y Otros Pasivos (3=1+2)</b>                | 40,287,694.82                         | -38,383,382.17               | 0.00                           | 0.00  | 1,904,312.65                          | 0.00                              | 0.00   |
| <b>4. Deuda Contingente <sup>1</sup> (Informativo)</b>                     |                                       |                              |                                |   |                                       |                                   |  |
| A. Deuda Contingente 1   |                                       |                              |                                |   |                                       |                                   |  |
| B. Deuda Contingente 2   |                                       |                              |                                |   |                                       |                                   |  |
| C. Deuda Contingente XX  |                                       |                              |                                |   |                                       |                                   |  |
| <b>5. Valor de Instrumentos Bono Cupón Cero <sup>2</sup> (Informativo)</b> |                                       |                              |                                |   |                                       |                                   |  |
| A. Instrumento Bono Cupón Cero 1   |                                       |                              |                                |   |                                       |                                   |  |
| B. Instrumento Bono Cupón Cero 2   |                                       |                              |                                |   |                                       |                                   |  |
| C. Instrumento Bono Cupón Cero XX  |                                       |                              |                                |   |                                       |                                   |  |

| Obligaciones a Corto Plazo (k)                     | Monto Controlado (l) | Plazo Pasado (m) | Tasa de Interés (n) | Comisiones y Costos Relacionados (o) | Tasa Efectiva (p) |
|--|----------------------|------------------|---------------------|--------------------------------------|-------------------|
| <b>6. Obligaciones a Corto Plazo (Informativo)</b> |                      |                  |                     |                                      |                   |
| A. Crédito 1                                       |                      |                  |                     |                                      |                   |
| B. Crédito 2                                       |                      |                  |                     |                                      |                   |
| C. Crédito XX                                      |                      |                  |                     |                                      |                   |

Bajo protesta de decir verdad declaramos que los Estados Financieros y sus notas, son razonablemente correctos y son responsabilidad del emisor.

\_\_\_\_\_  
**MTRO. HUGO GARCÍA VARGAS**  
**RECTOR**

\_\_\_\_\_  
**ING. JOSÉ DE JESÚS ROLDÁN BUITRERREZ**  
**SECRETARIO ADMINISTRATIVO**

1. Introduction  
2. Background  
3. Methodology  
4. Results  
5. Discussion  
6. Conclusion  
7. References  
8. Appendix  
9. Index  
10. Table of Contents



**UNIVERSIDAD POLITÉCNICA DE GUANAJUATO**  
 Informe Anual de Operación y Resultados de Financiamiento a Corto Plazo  
 al 31 de Marzo de 2017 y al 31 de Diciembre de 2016  
 PESOS

| Identificación de las Obligaciones Diferentes de Financiamiento (a)  | Fecha del Contrato (b) | Fecha de inicio de operación de proyecto (c) | Fecha de vencimiento (d) | Monto de la inversión pactada (e) | Monto pagado (f) | Monto promedio invertido del grupo de la contraprestación (g) | Monto promedio invertido del pago de la contraprestación correspondiente al pago de (h) (i) (j) | Monto pagado de la inversión al 31 de XXX de XXXX (k) | Monto pagado de la inversión actualizada al 31 de XXX de XXXX (l) | Saldo pendiente por pagar de la inversión al 31 de XXX de XXXX (m, n, y, r) |
|--|------------------------|--|--------------------------|-----------------------------------|------------------|---|---|---|---|---|
| <b>A. Asociaciones Público Privadas (APPs) (A=a+b+c+d)</b>           |                        |  |                          | 0.00                              |                  | 0.00  | 0.00  | 0.00  | 0.00  | 0.00  |
| a) APP 1   |                        |  |                          |                                   |                  |   |   |   |   | 0.00  |
| b) APP 2   |                        |  |                          |                                   |                  |   |   |   |   | 0.00  |
| c) APP 3   |                        |  |                          |                                   |                  |   |   |   |   | 0.00  |
| d) APP XX  |                        |  |                          |                                   |                  |   |   |   |   | 0.00  |
| <b>B. Otros Instrumentos (B=a+b+c+d)</b>                             |                        |  |                          | 0.00                              |                  | 0.00  | 0.00  | 0.00  | 0.00  | 0.00  |
| a) Otro Instrumento 1  |                        |  |                          |                                   |                  |   |   |   |   | 0.00  |
| b) Otro Instrumento 2  |                        |  |                          |                                   |                  |   |   |   |   | 0.00  |
| c) Otro Instrumento 3  |                        |  |                          |                                   |                  |   |   |   |   | 0.00  |
| d) Otro Instrumento XX   |                        |  |                          |                                   |                  |   |   |   |   | 0.00  |
| <b>C. Total de Obligaciones Diferentes de Financiamiento (C=A+B)</b> |                        |  |                          | 0.00                              |                  | 0.00  | 0.00  | 0.00  | 0.00  | 0.00  |

Bajo protesta de decir verdad declaramos que los Estados Financieros y sus notas, son razonablemente correctos y son responsabilidad de ambos.

\_\_\_\_\_  
 Mtro. Hugo García Vargas  
 Rector

\_\_\_\_\_  
 Ing. José de Jesús Rivas Gutiérrez  
 Secretario Administrativo

.....

.....

.....

.....

.....

.....

.....

.....

.....

.....

.....

.....

.....

.....

.....

.....

.....

.....

**UNIVERSIDAD POLITÉCNICA DE GUANAJUATO**  
**Balance Presupuestario - LDF**  
**al 31 de Marzo de 2017**  
**PESOS**

| Concepto (c)  | Estimado/ Aprobado (d)    | Devengado            | Recaudado/ Pagado        |
|---|---------------------------|----------------------|--------------------------|
| <b>A. Ingresos Totales (A = A1+A2+A3)</b>   | <b>71,752,556.02</b>      | <b>72,055,097.59</b> | <b>72,055,097.59</b>     |
| A1. Ingresos de Libre Disposición   | 71,752,556.02             | 32,476,148.25        | 32,476,148.25            |
| A2. Transferencias Federales Etiquetadas  | 0.00                      | 39,578,949.34        | 39,578,949.34            |
| A3. Financiamiento Neto   |                           |                      |                          |
| <b>B. Egresos Presupuestarios<sup>1</sup> (B = B1+B2)</b>   | <b>71,752,556.02</b>      | <b>22,008,191.75</b> | <b>22,008,191.75</b>     |
| B1. Gasto No Etiquetado (sin incluir Amortización de la Deuda Pública)  | 71,752,556.02             | 20,413,671.05        | 20,413,671.05            |
| B2. Gasto Etiquetado (sin incluir Amortización de la Deuda Pública)   | 0.00                      | 1,594,520.70         | 1,594,520.70             |
| <b>C. Remanentes del Ejercicio Anterior (C = C1 + C2)</b>   |                           | <b>3,538,091.89</b>  | <b>3,538,091.89</b>      |
| C1. Remanentes de Ingresos de Libre Disposición aplicados en el periodo   |                           | 364,724.58           | 364,724.58               |
| C2. Remanentes de Transferencias Federales Etiquetadas aplicados en el periodo                                    |                           | 3,173,367.31         | 3,173,367.31             |
| <b>I. Balance Presupuestario (I = A - B + C)</b>  | <b>0.00</b>               | <b>53,584,997.73</b> | <b>53,584,997.73</b>     |
| <b>II. Balance Presupuestario sin Financiamiento Neto (II = I - A3)</b>   | <b>0.00</b>               | <b>53,584,997.73</b> | <b>53,584,997.73</b>     |
| <b>III. Balance Presupuestario sin Financiamiento Neto y sin Remanentes del Ejercicio Anterior (III = II - C)</b> | <b>0.00</b>               | <b>50,046,905.84</b> | <b>50,046,905.84</b>     |
| <b>Concepto</b>   | <b>Aprobado</b>           | <b>Devengado</b>     | <b>Pagado</b>            |
| <b>E. Intereses, Comisiones y Gastos de la Deuda (E = E1+E2)</b>  | <b>0.00</b>               | <b>0.00</b>          | <b>0.00</b>              |
| E1. Intereses, Comisiones y Gastos de la Deuda con Gasto No Etiquetado  |                           |                      |                          |
| E2. Intereses, Comisiones y Gastos de la Deuda con Gasto Etiquetado   |                           |                      |                          |
| <b>IV. Balance Primario (IV = III + E)</b>  | <b>0.00</b>               | <b>50,046,905.84</b> | <b>50,046,905.84</b>     |
| <b>Concepto</b>   | <b>Estimado/ Aprobado</b> | <b>Devengado</b>     | <b>Recaudado/ Pagado</b> |
| <b>F. Financiamiento (F = F1 + F2)</b>  | <b>0.00</b>               | <b>0.00</b>          | <b>0.00</b>              |
| F1. Financiamiento con Fuente de Pago de Ingresos de Libre Disposición  |                           |                      |                          |
| F2. Financiamiento con Fuente de Pago de Transferencias Federales Etiquetadas                                     |                           |                      |                          |
| <b>G. Amortización de la Deuda (G = G1 + G2)</b>  | <b>0.00</b>               | <b>0.00</b>          | <b>0.00</b>              |
| G1. Amortización de la Deuda Pública con Gasto No Etiquetado  |                           |                      |                          |
| G2. Amortización de la Deuda Pública con Gasto Etiquetado   |                           |                      |                          |
| <b>A3. Financiamiento Neto (A3 = F - G)</b>   | <b>0.00</b>               | <b>0.00</b>          | <b>0.00</b>              |
| <b>Concepto</b>   | <b>Estimado/ Aprobado</b> | <b>Devengado</b>     | <b>Recaudado/ Pagado</b> |
| A1. Ingresos de Libre Disposición   | 71,752,556.02             | 32,476,148.25        | 32,476,148.25            |
| A3.1. Financiamiento Neto con Fuente de Pago de Ingresos de Libre Disposición (A3.1 = F1 - G1)                    | 0.00                      | 0.00                 | 0.00                     |
| F1. Financiamiento con Fuente de Pago de Ingresos de Libre Disposición  |                           |                      |                          |
| G1. Amortización de la Deuda Pública con Gasto No Etiquetado  |                           |                      |                          |
| B1. Gasto No Etiquetado (sin incluir Amortización de la Deuda Pública)  | 71,752,556.02             | 20,413,671.05        | 20,413,671.05            |
| C1. Remanentes de Ingresos de Libre Disposición aplicados en el periodo   |                           | 364,724.58           | 364,724.58               |
| <b>V. Balance Presupuestario de Recursos Disponibles (V = A1 + A3.1 - B1 + C1)</b>                                | <b>0.00</b>               | <b>12,427,201.78</b> | <b>12,427,201.78</b>     |
| <b>VI. Balance Presupuestario de Recursos Disponibles sin Financiamiento Neto (VI = V - A3.1)</b>                 | <b>0.00</b>               | <b>12,427,201.78</b> | <b>12,427,201.78</b>     |
| <b>Concepto</b>   | <b>Estimado/ Aprobado</b> | <b>Devengado</b>     | <b>Recaudado/ Pagado</b> |
| A2. Transferencias Federales Etiquetadas  | 0.00                      | 39,578,949.34        | 39,578,949.34            |
| A3.2. Financiamiento Neto con Fuente de Pago de Transferencias Federales Etiquetadas (A3.2 = F2 - G2)             | 0.00                      | 0.00                 | 0.00                     |
| F2. Financiamiento con Fuente de Pago de Transferencias Federales Etiquetadas                                     |                           |                      |                          |
| G2. Amortización de la Deuda Pública con Gasto Etiquetado   |                           |                      |                          |
| B2. Gasto Etiquetado (sin incluir Amortización de la Deuda Pública)   | 0.00                      | 1,594,520.70         | 1,594,520.70             |
| C2. Remanentes de Transferencias Federales Etiquetadas aplicados en el periodo                                    |                           | 3,173,367.31         | 3,173,367.31             |
| <b>VII. Balance Presupuestario de Recursos Etiquetados (VII = A2 + A3.2 - B2 + C2)</b>                            | <b>0.00</b>               | <b>34,811,061.33</b> | <b>34,811,061.33</b>     |
| <b>VIII. Balance Presupuestario de Recursos Etiquetados sin Financiamiento Neto (VIII = VII - A3.2)</b>           | <b>0.00</b>               | <b>34,811,061.33</b> | <b>34,811,061.33</b>     |

MTRO. HUGO GARCÍA VARGAS  
 RECTOR

ING. JOSÉ DE JESÚS ROMO GUTIÉRREZ  
 SECRETARIO ADMINISTRATIVO

1. Introduction  
2. Background  
3. Methodology  
4. Results  
5. Discussion  
6. Conclusion  
7. References  
8. Appendix  
9. Index  
10. Summary

UNIVERSIDAD POLITÉCNICA DE GUAMAJUATO  
Estado Anualizado Ingresos (Balanceo) LDF  
al 31 de Marzo de 2017  
PESOS

| Concepto (I)  | Ingresos             |                               |                       |                      |                      | Diferencia (+)        |
|---|----------------------|-------------------------------|-----------------------|----------------------|----------------------|-----------------------|
|   | Estimado (d)         | Ampliaciones<br>(Reducciones) | Modificado            | Devengado            | Recaudado            |                       |
| <b>Ingresos de Libre Disposición</b>  |                      |                               |                       |                      |                      |                       |
| A. Impuestos  |                      |                               | 0.00                  |                      |                      | 0.00                  |
| B. Cuotas y Aportaciones de Seguridad Social  | 0.00                 | 0.00                          | 0.00                  | 0.00                 | 0.00                 | 0.00                  |
| C. Contribuciones de Mejoras  |                      |                               | 0.00                  |                      |                      | 0.00                  |
| D. Derechos   | 0.00                 | 0.00                          | 0.00                  | 0.00                 | 0.00                 | 0.00                  |
| E. Productos  | 2,889,774.00         | 43,631.67                     | 2,933,405.67          | 821,788.55           | 821,788.55           | -2,067,885.45         |
| F. Aprovechamientos   | 523,650.00           | 715,572.87                    | 1,239,222.87          | 777,070.81           | 777,070.81           | 253,420.61            |
| G. Ingresos por Ventas de Bienes y Servicios  | 0.00                 | 0.00                          | 0.00                  | 0.00                 | 0.00                 | 0.00                  |
| H. Participaciones (H=h1+h2+h3+h4+h5+h6+h7+h8+h9+h10+h11)   | 0.00                 | 0.00                          | 0.00                  | 0.00                 | 0.00                 | 0.00                  |
| h1) Fondo General de Participaciones  |                      |                               | 0.00                  |                      |                      | 0.00                  |
| h2) Fondo de Fomento Municipal  |                      |                               | 0.00                  |                      |                      | 0.00                  |
| h3) Fondo de Fiscalización y Recaudación  |                      |                               | 0.00                  |                      |                      | 0.00                  |
| h4) Fondo de Compensación   |                      |                               | 0.00                  |                      |                      | 0.00                  |
| h5) Fondo de Extracción de Hidrocarburos  |                      |                               | 0.00                  |                      |                      | 0.00                  |
| h6) Impuesto Especial Sobre Producción y Servicios  |                      |                               | 0.00                  |                      |                      | 0.00                  |
| h7) 0.136% de la Recaudación Federal Participable   |                      |                               | 0.00                  |                      |                      | 0.00                  |
| h8) 3.17% Sobre Extracción de Petróleo  |                      |                               | 0.00                  |                      |                      | 0.00                  |
| h9) Gasolinas y Diésel  |                      |                               | 0.00                  |                      |                      | 0.00                  |
| h10) Fondo del Impuesto Sobre la Renta  |                      |                               | 0.00                  |                      |                      | 0.00                  |
| h11) Fondo de Estabilización de los Ingresos de las Entidades Federativas   |                      |                               | 0.00                  |                      |                      | 0.00                  |
| I. Incentivos Derivados de la Colaboración Fiscal (I=i1+i2+i3+i4+i5)  | 0.00                 | 0.00                          | 0.00                  | 0.00                 | 0.00                 | 0.00                  |
| i1) Tenencia o Uso de Vehículos   |                      |                               | 0.00                  |                      |                      | 0.00                  |
| i2) Fondo de Compensación ISAN  |                      |                               | 0.00                  |                      |                      | 0.00                  |
| i3) Impuesto Sobre Automóviles Nuevos   |                      |                               | 0.00                  |                      |                      | 0.00                  |
| i4) Fondo de Compensación de Repuestos-Intermedios  |                      |                               | 0.00                  |                      |                      | 0.00                  |
| i5) Otros Incentivos Económicos   |                      |                               | 0.00                  |                      |                      | 0.00                  |
| J. Transferencias   | 68,339,132.02        | 0.00                          | 68,339,132.02         | 30,877,289.09        | 30,877,289.09        | -37,461,842.93        |
| K. Convenios  | 0.00                 | 0.00                          | 0.00                  | 0.00                 | 0.00                 | 0.00                  |
| k1) Otros Convenios y Subsidios   |                      |                               | 0.00                  |                      |                      | 0.00                  |
| L. Otros Ingresos de Libre Disposición (L=l1+l2)  | 0.00                 | 0.00                          | 0.00                  | 0.00                 | 0.00                 | 0.00                  |
| l1) Participaciones en Ingresos Locales   |                      |                               | 0.00                  |                      |                      | 0.00                  |
| l2) Otros Ingresos de Libre Disposición   |                      |                               | 0.00                  |                      |                      | 0.00                  |
| <b>I. Total de Ingresos de Libre Disposición (I=A+B+C+D+E+F+G+H+I+J+K+L)</b>  | <b>71,782,556.02</b> | <b>789,204.54</b>             | <b>72,571,760.56</b>  | <b>32,478,148.25</b> | <b>32,478,148.25</b> | <b>-39,276,407.77</b> |
| <b>Ingresos Excedentes de Ingresos de Libre Disposición</b>   |                      |                               |                       |                      |                      | <b>0.00</b>           |
| <b>Transferencias Federales Etiquetadas</b>   |                      |                               |                       |                      |                      |                       |
| A. Aportaciones (A=a1+a2+a3+a4+a5+a6+a7+a8)   | 0.00                 | 32,968,115.56                 | 32,968,115.56         | 32,968,115.56        | 32,968,115.56        | 32,968,115.56         |
| a1) Fondo de Aportaciones para la Nómina Educativa y Gasto Operativo  | 0.00                 | 0.00                          | 0.00                  | 0.00                 | 0.00                 | 0.00                  |
| a2) Fondo de Aportaciones para los Servicios de Salud   | 0.00                 | 0.00                          | 0.00                  | 0.00                 | 0.00                 | 0.00                  |
| a3) Fondo de Aportaciones para la Infraestructura Social  | 0.00                 | 0.00                          | 0.00                  | 0.00                 | 0.00                 | 0.00                  |
| a4) Fondo de Aportaciones para el Fortalecimiento de los Municipios y de las Demarcaciones Territoriales del Distrito Federal | 0.00                 | 0.00                          | 0.00                  | 0.00                 | 0.00                 | 0.00                  |
| a5) Fondo de Aportaciones Múltiples   | 0.00                 | 32,968,115.56                 | 32,968,115.56         | 32,968,115.56        | 32,968,115.56        | 32,968,115.56         |
| a6) Fondo de Aportaciones para la Educación Tecnológica y de Adultos  | 0.00                 | 0.00                          | 0.00                  | 0.00                 | 0.00                 | 0.00                  |
| a7) Fondo de Aportaciones para la Seguridad Pública de los Estados y del Distrito Federal                                     | 0.00                 | 0.00                          | 0.00                  | 0.00                 | 0.00                 | 0.00                  |
| a8) Fondo de Aportaciones para el Fortalecimiento de las Entidades Federativas  | 0.00                 | 0.00                          | 0.00                  | 0.00                 | 0.00                 | 0.00                  |
| B. Convenios (B=b1+b2+b3+b4)  | 0.00                 | 31,795,133.00                 | 31,795,133.00         | 6,504,833.00         | 6,504,833.00         | 6,504,833.00          |
| b1) Convenios de Protección Social en Salud   |                      |                               | 0.00                  |                      |                      | 0.00                  |
| b2) Convenios de Descentralización  |                      |                               | 0.00                  |                      |                      | 0.00                  |
| b3) Convenios de Reasignación   |                      |                               | 0.00                  |                      |                      | 0.00                  |
| b4) Otros Convenios y Subsidios   | 0.00                 | 31,795,133.00                 | 31,795,133.00         | 6,504,833.00         | 6,504,833.00         | 6,504,833.00          |
| C. Fondos Distintos de Aportaciones (C=c1+c2)   | 0.00                 | 0.00                          | 0.00                  | 0.00                 | 0.00                 | 0.00                  |
| c1) Fondo para Entidades Federativas y Municipios Productores de Hidrocarburos  |                      |                               | 0.00                  |                      |                      | 0.00                  |
| c2) Fondo Mésico  |                      |                               | 0.00                  |                      |                      | 0.00                  |
| D. Transferencias, Subsidios y Subvenciones, y Pensiones y Jubilaciones   |                      |                               | 0.00                  |                      |                      | 0.00                  |
| E. Otras Transferencias Federales Etiquetadas   |                      |                               | 0.00                  |                      |                      | 0.00                  |
| <b>II. Total de Transferencias Federales Etiquetadas (II = A + B + C + D + E)</b>   | <b>0.00</b>          | <b>64,763,248.56</b>          | <b>64,763,248.56</b>  | <b>39,472,948.56</b> | <b>39,472,948.56</b> | <b>39,472,948.56</b>  |
| <b>III. Ingresos Derivados de Financiamientos (III = A)</b>   | <b>0.00</b>          | <b>0.00</b>                   | <b>0.00</b>           | <b>0.00</b>          | <b>0.00</b>          | <b>0.00</b>           |
| A. Ingresos Derivados de Financiamientos  |                      |                               | 0.00                  |                      |                      | 0.00                  |
| <b>IV. Total de Ingresos (IV = I + II + III)</b>  | <b>71,782,556.02</b> | <b>85,522,463.10</b>          | <b>137,275,009.12</b> | <b>71,949,096.81</b> | <b>71,949,096.81</b> | <b>196,540.79</b>     |
| <b>Datos Informativos</b>   |                      |                               |                       |                      |                      |                       |
| 1. Ingresos Derivados de Financiamientos con Fuente de Pago de Ingresos de Libre Disposición                                  |                      |                               | 0.00                  |                      |                      | 0.00                  |
| 2. Ingresos Derivados de Financiamientos con Fuente de Pago de Transferencias Federales Etiquetadas                           |                      |                               | 0.00                  |                      |                      | 0.00                  |
| 3. Ingresos Derivados de Financiamientos (3 = 1 + 2)  | 0.00                 | 0.00                          | 0.00                  | 0.00                 | 0.00                 | 0.00                  |

Bajo protesta de decir verdad declaramos que los Estados Financieros y sus notas, son razonablemente correctos y son responsabilidad del emisor.

MTRO. HUGO GARCÍA VARGAS  
RECTOR

ING. JOSÉ DE JESÚS RAMÍREZ GUTIÉRREZ  
SECRETARIO ADMINISTRATIVO

|   |   |   |   |   |   |   |   |   |    |    |    |    |    |    |    |    |    |    |    |    |    |    |    |    |    |    |    |    |    |    |    |    |    |    |    |    |    |    |    |    |    |    |    |    |    |    |    |    |    |    |    |    |    |    |    |    |    |    |    |    |    |    |    |    |    |    |    |    |    |    |    |    |    |    |    |    |    |    |    |    |    |    |    |    |    |    |    |    |    |    |    |    |    |    |    |    |    |    |     |
|---|---|---|---|---|---|---|---|---|----|----|----|----|----|----|----|----|----|----|----|----|----|----|----|----|----|----|----|----|----|----|----|----|----|----|----|----|----|----|----|----|----|----|----|----|----|----|----|----|----|----|----|----|----|----|----|----|----|----|----|----|----|----|----|----|----|----|----|----|----|----|----|----|----|----|----|----|----|----|----|----|----|----|----|----|----|----|----|----|----|----|----|----|----|----|----|----|----|----|-----|
| 1 | 2 | 3 | 4 | 5 | 6 | 7 | 8 | 9 | 10 | 11 | 12 | 13 | 14 | 15 | 16 | 17 | 18 | 19 | 20 | 21 | 22 | 23 | 24 | 25 | 26 | 27 | 28 | 29 | 30 | 31 | 32 | 33 | 34 | 35 | 36 | 37 | 38 | 39 | 40 | 41 | 42 | 43 | 44 | 45 | 46 | 47 | 48 | 49 | 50 | 51 | 52 | 53 | 54 | 55 | 56 | 57 | 58 | 59 | 60 | 61 | 62 | 63 | 64 | 65 | 66 | 67 | 68 | 69 | 70 | 71 | 72 | 73 | 74 | 75 | 76 | 77 | 78 | 79 | 80 | 81 | 82 | 83 | 84 | 85 | 86 | 87 | 88 | 89 | 90 | 91 | 92 | 93 | 94 | 95 | 96 | 97 | 98 | 99 | 100 |
|---|---|---|---|---|---|---|---|---|----|----|----|----|----|----|----|----|----|----|----|----|----|----|----|----|----|----|----|----|----|----|----|----|----|----|----|----|----|----|----|----|----|----|----|----|----|----|----|----|----|----|----|----|----|----|----|----|----|----|----|----|----|----|----|----|----|----|----|----|----|----|----|----|----|----|----|----|----|----|----|----|----|----|----|----|----|----|----|----|----|----|----|----|----|----|----|----|----|----|-----|

UNIVERSIDAD POLITÉCNICA DE GUANAJUATO  
Estado Analítico del Ejercicio del Presupuesto de Egresos Detallado - LDF  
Clasificación Administrativa  
al 31 de Marzo de 2017  
PESOS

| Concepto (c)   | Egresos       |                                |                |               |               | Subejercicio (e) |
|--|---------------|--------------------------------|----------------|---------------|---------------|------------------|
|  | Aprobado (d)  | Ampliaciones/<br>(Reducciones) | Modificado     | Devengado     | Pagado        |                  |
| <b>I. Gasto No Etiquetado</b><br>(I=A+B+C+D+E+F+G+H) | 71,752,556.02 | 4,313,404.18                   | 76,065,960.20  | 20,573,542.16 | 20,573,542.16 | 55,492,418.04    |
| 0101 DESPACHO DEL C. RECTOR                          | 2,849,475.52  | 0.00                           | 2,849,475.52   | 1,889,126.81  | 1,889,126.81  | 960,348.71       |
| 0201 DESPACHO DE LA SRIA. ACADEMICA                  | 36,502,193.04 | 2,647,444.02                   | 39,149,637.66  | 5,940,099.19  | 5,940,099.19  | 33,209,538.47    |
| 0301 DESPACHO DE LA SRIA. ADMVA.                     | 31,899,313.10 | 1,665,959.56                   | 33,565,272.66  | 12,402,258.30 | 12,402,258.30 | 21,163,014.36    |
| 0401 DESPACHO DEL ABOGADO GENERAL                    | 501,574.36    | 0.00                           | 501,574.36     | 342,057.86    | 342,057.86    | 159,516.50       |
| E. Dependencia o Unidad Administrativa 5             |               |                                | 0.00           |               |               | 0.00             |
| F. Dependencia o Unidad Administrativa 6             |               |                                | 0.00           |               |               | 0.00             |
| G. Dependencia o Unidad Administrativa 7             |               |                                | 0.00           |               |               | 0.00             |
|  |               |                                | 0.00           |               |               | 0.00             |
| <b>II. Gasto Etiquetado</b><br>(II=A+B+C+D+E+F+G+H)  | 0.00          | 69,784,908.54                  | 69,784,908.54  | 4,719,888.01  | 4,719,888.01  | 65,065,020.53    |
| 0101 DESPACHO DEL C. RECTOR                          | 0.00          | 36,237,697.90                  | 36,237,697.90  | 611,146.57    | 611,146.57    | 35,626,551.33    |
| 0201 DESPACHO DE LA SRIA. ACADEMICA                  | 0.00          | 21,360,701.39                  | 21,360,701.39  | 4,108,638.05  | 4,108,638.05  | 17,252,063.34    |
| 0301 DESPACHO DE LA SRIA. ADMVA.                     | 0.00          | 11,581,709.70                  | 11,581,709.70  | 103.39        | 103.39        | 11,581,606.31    |
| 0401 DESPACHO DEL ABOGADO GENERAL                    | 0.00          | 604,799.55                     | 604,799.55     | 0.00          | 0.00          | 604,799.55       |
| E. Dependencia o Unidad Administrativa 5             |               |                                | 0.00           |               |               | 0.00             |
| F. Dependencia o Unidad Administrativa 6             |               |                                | 0.00           |               |               | 0.00             |
| G. Dependencia o Unidad Administrativa 7             |               |                                | 0.00           |               |               | 0.00             |
|  |               |                                | 0.00           |               |               | 0.00             |
| <b>III. Total de Egresos (III = I + II)</b>          | 71,752,556.02 | 74,098,312.72                  | 145,850,868.74 | 25,293,430.17 | 25,293,430.17 | 120,557,438.57   |

Bajo protesta de decir verdad declaramos que los Estados Financieros y sus notas, son razonablemente correctos y son responsabilidad del emisor.

MTRO. HUGO GARCÍA VARGAS  
RECTOR

ING. JOSÉ DE JESÚS ROMO GUTIÉRREZ  
SECRETARIO ADMINISTRATIVO

1  
2  
3  
4  
5  
6  
7  
8  
9  
10  
11  
12  
13  
14  
15  
16  
17  
18  
19  
20  
21  
22  
23  
24  
25  
26  
27  
28  
29  
30  
31  
32  
33  
34  
35  
36  
37  
38  
39  
40  
41  
42  
43  
44  
45  
46  
47  
48  
49  
50  
51  
52  
53  
54  
55  
56  
57  
58  
59  
60  
61  
62  
63  
64  
65  
66  
67  
68  
69  
70  
71  
72  
73  
74  
75  
76  
77  
78  
79  
80  
81  
82  
83  
84  
85  
86  
87  
88  
89  
90  
91  
92  
93  
94  
95  
96  
97  
98  
99  
100



UNIVERSIDAD DEL ESTADO DE SINALOYA  
 Estado Análisis del Ejercicio del Presupuesto de Egresos Detallado - LDF  
 Clasificación Funcional (Finalidad y Función)  
 al 31 de Marzo de 2017  
 PESOS

| Concepto (a)  | Egresos              |                            |                       |                      |                      | Subejercicio (e)      |
|---|----------------------|----------------------------|-----------------------|----------------------|----------------------|-----------------------|
|   | Aprobado (d)         | Ampliaciones / Reducciones | Mobilizado            | Devengado            | Pagado               |                       |
| <b>I. Gasto No Etiquetado (I=A+B+C+D)</b>   | <b>71,752,556.02</b> | <b>4,313,404.18</b>        | <b>76,065,960.20</b>  | <b>20,573,542.16</b> | <b>20,573,542.16</b> | <b>55,492,418.04</b>  |
| <b>A. Gobierno (A=a1+a2+a3+a4+a5+a6+a7+a8)</b>  | <b>0.00</b>          | <b>0.00</b>                | <b>0.00</b>           | <b>0.00</b>          | <b>0.00</b>          | <b>0.00</b>           |
| a1) Legislación   |                      |                            | 0.00                  |                      |                      | 0.00                  |
| a2) Justicia  |                      |                            | 0.00                  |                      |                      | 0.00                  |
| a3) Coordinación de la Política de Gobierno   |                      |                            | 0.00                  |                      |                      | 0.00                  |
| a4) Relaciones Exteriores   |                      |                            | 0.00                  |                      |                      | 0.00                  |
| a5) Asuntos Financieros y Hacendarios   |                      |                            | 0.00                  |                      |                      | 0.00                  |
| a6) Seguridad Nacional  |                      |                            | 0.00                  |                      |                      | 0.00                  |
| a7) Asuntos de Orden Público y de Seguridad Interior  |                      |                            | 0.00                  |                      |                      | 0.00                  |
| a8) Otros Servicios Generales   |                      |                            | 0.00                  |                      |                      | 0.00                  |
| <b>B. Desarrollo Social (B=b1+b2+b3+b4+b5+b6+b7)</b>  | <b>71,752,556.02</b> | <b>4,313,404.18</b>        | <b>76,065,960.20</b>  | <b>20,573,542.16</b> | <b>20,573,542.16</b> | <b>55,492,418.04</b>  |
| b1) Protección Ambiental  |                      |                            | 0.00                  |                      |                      | 0.00                  |
| b2) Vivienda y Servicios a la Comunidad   |                      |                            | 0.00                  |                      |                      | 0.00                  |
| b3) Salud   |                      |                            | 0.00                  |                      |                      | 0.00                  |
| b4) Recreación, Cultura y Otras Manifestaciones Sociales  |                      |                            | 0.00                  |                      |                      | 0.00                  |
| b5) Educación   | 71,752,556.02        | 4,313,404.18               | 76,065,960.20         | 20,573,542.16        | 20,573,542.16        | 55,492,418.04         |
| b6) Protección Social   |                      |                            | 0.00                  |                      |                      | 0.00                  |
| b7) Otros Asuntos Sociales  |                      |                            | 0.00                  |                      |                      | 0.00                  |
| <b>C. Desarrollo Económico (C=c1+c2+c3+c4+c5+c6+c7+c8+c9)</b>                                     | <b>0.00</b>          | <b>0.00</b>                | <b>0.00</b>           | <b>0.00</b>          | <b>0.00</b>          | <b>0.00</b>           |
| c1) Asuntos Económicos, Comerciales y Laborales en General  |                      |                            | 0.00                  |                      |                      | 0.00                  |
| c2) Agropecuaria, Silvicultura, Pesca y Caza  |                      |                            | 0.00                  |                      |                      | 0.00                  |
| c3) Combustibles y Energía  |                      |                            | 0.00                  |                      |                      | 0.00                  |
| c4) Minería, Manufacturas y Construcción  |                      |                            | 0.00                  |                      |                      | 0.00                  |
| c5) Transporte  |                      |                            | 0.00                  |                      |                      | 0.00                  |
| c6) Comunicaciones  |                      |                            | 0.00                  |                      |                      | 0.00                  |
| c7) Turismo   |                      |                            | 0.00                  |                      |                      | 0.00                  |
| c8) Ciencia, Tecnología e Innovación  |                      |                            | 0.00                  |                      |                      | 0.00                  |
| c9) Otras Industrias y Otros Asuntos Económicos   |                      |                            | 0.00                  |                      |                      | 0.00                  |
| <b>D. Otras No Clasificadas en Funciones Anteriores (D=d1+d2+d3+d4)</b>                           | <b>0.00</b>          | <b>0.00</b>                | <b>0.00</b>           | <b>0.00</b>          | <b>0.00</b>          | <b>0.00</b>           |
| d1) Transacciones de la Deuda Pública / Costo Financiero de la Deuda                              |                      |                            | 0.00                  |                      |                      | 0.00                  |
| d2) Transferencias, Participaciones y Aportaciones Entre Diferentes Niveles y Ordenes de Gobierno |                      |                            | 0.00                  |                      |                      | 0.00                  |
| d3) Saneamiento del Sistema Financiero  |                      |                            | 0.00                  |                      |                      | 0.00                  |
| d4) Adeudos de Ejercicios Fiscales Anteriores   |                      |                            | 0.00                  |                      |                      | 0.00                  |
| <b>II. Gasto Etiquetado (II=A+B+C+D)</b>  | <b>0.00</b>          | <b>69,784,908.54</b>       | <b>69,784,908.54</b>  | <b>4,719,888.01</b>  | <b>4,719,888.01</b>  | <b>65,065,020.53</b>  |
| <b>A. Gobierno (A=a1+a2+a3+a4+a5+a6+a7+a8)</b>  | <b>0.00</b>          | <b>0.00</b>                | <b>0.00</b>           | <b>0.00</b>          | <b>0.00</b>          | <b>0.00</b>           |
| a1) Legislación   |                      |                            | 0.00                  |                      |                      | 0.00                  |
| a2) Justicia  |                      |                            | 0.00                  |                      |                      | 0.00                  |
| a3) Coordinación de la Política de Gobierno   |                      |                            | 0.00                  |                      |                      | 0.00                  |
| a4) Relaciones Exteriores   |                      |                            | 0.00                  |                      |                      | 0.00                  |
| a5) Asuntos Financieros y Hacendarios   |                      |                            | 0.00                  |                      |                      | 0.00                  |
| a6) Seguridad Nacional  |                      |                            | 0.00                  |                      |                      | 0.00                  |
| a7) Asuntos de Orden Público y de Seguridad Interior  |                      |                            | 0.00                  |                      |                      | 0.00                  |
| a8) Otros Servicios Generales   |                      |                            | 0.00                  |                      |                      | 0.00                  |
| <b>B. Desarrollo Social (B=b1+b2+b3+b4+b5+b6+b7)</b>  | <b>0.00</b>          | <b>69,784,908.54</b>       | <b>69,784,908.54</b>  | <b>4,719,888.01</b>  | <b>4,719,888.01</b>  | <b>65,065,020.53</b>  |
| b1) Protección Ambiental  |                      |                            | 0.00                  |                      |                      | 0.00                  |
| b2) Vivienda y Servicios a la Comunidad   |                      |                            | 0.00                  |                      |                      | 0.00                  |
| b3) Salud   |                      |                            | 0.00                  |                      |                      | 0.00                  |
| b4) Recreación, Cultura y Otras Manifestaciones Sociales  |                      |                            | 0.00                  |                      |                      | 0.00                  |
| b5) Educación   | 0.00                 | 69,784,908.54              | 69,784,908.54         | 4,719,888.01         | 4,719,888.01         | 65,065,020.53         |
| b6) Protección Social   |                      |                            | 0.00                  |                      |                      | 0.00                  |
| b7) Otros Asuntos Sociales  |                      |                            | 0.00                  |                      |                      | 0.00                  |
| <b>C. Desarrollo Económico (C=c1+c2+c3+c4+c5+c6+c7+c8+c9)</b>                                     | <b>0.00</b>          | <b>0.00</b>                | <b>0.00</b>           | <b>0.00</b>          | <b>0.00</b>          | <b>0.00</b>           |
| c1) Asuntos Económicos, Comerciales y Laborales en General  |                      |                            | 0.00                  |                      |                      | 0.00                  |
| c2) Agropecuaria, Silvicultura, Pesca y Caza  |                      |                            | 0.00                  |                      |                      | 0.00                  |
| c3) Combustibles y Energía  |                      |                            | 0.00                  |                      |                      | 0.00                  |
| c4) Minería, Manufacturas y Construcción  |                      |                            | 0.00                  |                      |                      | 0.00                  |
| c5) Transporte  |                      |                            | 0.00                  |                      |                      | 0.00                  |
| c6) Comunicaciones  |                      |                            | 0.00                  |                      |                      | 0.00                  |
| c7) Turismo   |                      |                            | 0.00                  |                      |                      | 0.00                  |
| c8) Ciencia, Tecnología e Innovación  |                      |                            | 0.00                  |                      |                      | 0.00                  |
| c9) Otras Industrias y Otros Asuntos Económicos   |                      |                            | 0.00                  |                      |                      | 0.00                  |
| <b>D. Otras No Clasificadas en Funciones Anteriores (D=d1+d2+d3+d4)</b>                           | <b>0.00</b>          | <b>0.00</b>                | <b>0.00</b>           | <b>0.00</b>          | <b>0.00</b>          | <b>0.00</b>           |
| d1) Transacciones de la Deuda Pública / Costo Financiero de la Deuda                              |                      |                            | 0.00                  |                      |                      | 0.00                  |
| d2) Transferencias, Participaciones y Aportaciones Entre Diferentes Niveles y Ordenes de Gobierno |                      |                            | 0.00                  |                      |                      | 0.00                  |
| d3) Saneamiento del Sistema Financiero  |                      |                            | 0.00                  |                      |                      | 0.00                  |
| d4) Adeudos de Ejercicios Fiscales Anteriores   |                      |                            | 0.00                  |                      |                      | 0.00                  |
| <b>III. Total de Egresos (III = I + II)</b>   | <b>71,752,556.02</b> | <b>74,098,312.72</b>       | <b>145,850,868.74</b> | <b>25,293,430.17</b> | <b>25,293,430.17</b> | <b>120,557,438.57</b> |

Bajo protesta de decir verdad declaramos que los Estados Financieros y sus notas, son razonablemente correctos y son responsabilidad del emisor.

MTRO. HUGO GARCÍA VARGAS  
RECTOR

ING. JOSÉ DE JESÚS ROMO GUTIÉRREZ  
SECRETARIO ADMINISTRATIVO

1  
2  
3  
4  
5  
6  
7  
8  
9  
10  
11  
12  
13  
14  
15  
16  
17  
18  
19  
20  
21  
22  
23  
24  
25  
26  
27  
28  
29  
30  
31  
32  
33  
34  
35  
36  
37  
38  
39  
40  
41  
42  
43  
44  
45  
46  
47  
48  
49  
50  
51  
52  
53  
54  
55  
56  
57  
58  
59  
60  
61  
62  
63  
64  
65  
66  
67  
68  
69  
70  
71  
72  
73  
74  
75  
76  
77  
78  
79  
80  
81  
82  
83  
84  
85  
86  
87  
88  
89  
90  
91  
92  
93  
94  
95  
96  
97  
98  
99  
100

**UNIVERSIDAD POLITÉCNICA DE GUANAJUATO**  
**Estado Analítico del Ejercicio del Presupuesto de Egresos Detallado - LDF**  
**Clasificación de Servicios Personales por Categoría**  
**al 31 de Marzo de 2017**  
**PESOS**

| Concepto (c)  | Egresos              |                                |                      |                      |                      | Subejercicio (e)     |
|---|----------------------|--------------------------------|----------------------|----------------------|----------------------|----------------------|
|   | Aprobado (d)         | Ampliaciones/<br>(Reducciones) | Modificado           | Devengado            | Pagado               |                      |
| <b>I. Gasto No Etiquetado (I=A+B+C+D+E+F)</b>   | <b>50,400,057.56</b> | <b>244,648.77</b>              | <b>50,644,706.33</b> | <b>16,795,550.91</b> | <b>16,795,550.91</b> | <b>33,849,155.42</b> |
| A. Personal Administrativo y de Servicio Público  | 50,400,057.56        | 244,648.77                     | 50,644,706.33        | 16,795,550.91        | 16,795,550.91        | 33,849,155.42        |
| B. Magisterio   |                      |                                | 0.00                 |                      |                      | 0.00                 |
| C. Servicios de Salud (C=c1+c2)   | 0.00                 | 0.00                           | 0.00                 | 0.00                 | 0.00                 | 0.00                 |
| c1) Personal Administrativo   |                      |                                | 0.00                 |                      |                      | 0.00                 |
| c2) Personal Médico, Paramédico y afín  |                      |                                | 0.00                 |                      |                      | 0.00                 |
| D. Seguridad Pública  |                      |                                | 0.00                 |                      |                      | 0.00                 |
| E. Gastos asociados a la implementación de nuevas leyes federales o reformas a las mismas (E = e1 + e2) | 0.00                 | 0.00                           | 0.00                 | 0.00                 | 0.00                 | 0.00                 |
| e1) Nombre del Programa o Ley 1   |                      |                                | 0.00                 |                      |                      | 0.00                 |
| e2) Nombre del Programa o Ley 2   |                      |                                | 0.00                 |                      |                      | 0.00                 |
| F. Sentencias laborales definitivas   |                      |                                | 0.00                 |                      |                      | 0.00                 |
| <b>II. Gasto Etiquetado (II=A+B+C+D+E+F)</b>  | <b>0.00</b>          | <b>25,575,834.33</b>           | <b>25,575,834.33</b> | <b>343,499.97</b>    | <b>343,499.97</b>    | <b>25,232,334.36</b> |
| A. Personal Administrativo y de Servicio Público  | 0.00                 | 25,575,834.33                  | 25,575,834.33        | 343,499.97           | 343,499.97           | 25,232,334.36        |
| B. Magisterio   |                      |                                | 0.00                 |                      |                      | 0.00                 |
| C. Servicios de Salud (C=c1+c2)   | 0.00                 | 0.00                           | 0.00                 | 0.00                 | 0.00                 | 0.00                 |
| c1) Personal Administrativo   |                      |                                | 0.00                 |                      |                      | 0.00                 |
| c2) Personal Médico, Paramédico y afín  |                      |                                | 0.00                 |                      |                      | 0.00                 |
| D. Seguridad Pública  |                      |                                | 0.00                 |                      |                      | 0.00                 |
| E. Gastos asociados a la implementación de nuevas leyes federales o reformas a las mismas (E = e1 + e2) | 0.00                 | 0.00                           | 0.00                 | 0.00                 | 0.00                 | 0.00                 |
| e1) Nombre del Programa o Ley 1   |                      |                                | 0.00                 |                      |                      | 0.00                 |
| e2) Nombre del Programa o Ley 2   |                      |                                | 0.00                 |                      |                      | 0.00                 |
| F. Sentencias laborales definitivas   |                      |                                | 0.00                 |                      |                      | 0.00                 |
| <b>III. Total del Gasto en Servicios Personales (III = I + II)</b>                                      | <b>50,400,057.56</b> | <b>25,820,483.10</b>           | <b>76,220,540.66</b> | <b>17,139,050.88</b> | <b>17,139,050.88</b> | <b>59,081,489.78</b> |

Bajo protesta de decir verdad declaramos que los Estados Financieros y sus notas, son razonablemente correctos y son responsabilidad del emisor.

MTRO. HUGO GARCÍA VARGAS  
RECTOR

ING. JOSÉ DE JESÚS ROMO GUTIÉRREZ  
SECRETARIO ADMINISTRATIVO

10

11

12

13

14

15

16

17

18

19

20

21

22

23

24

25