



# **Estados Financieros**

**Octubre  
2016**

**ESTADO DE ACTIVIDADES**  
**Del 01 de Enero al 31 de Octubre del 2016 y 2015**  
**(Pesos)**

Ente Público: **UNIVERSIDAD POLITÉCNICA DE GUANAJUATO**

Concepto	2016	2015	Concepto	2016	2015
<b>INGRESOS Y OTROS BENEFICIOS</b>			<b>GASTOS Y OTRAS PÉRDIDAS</b>		
Ingresos de la Gestión	2,798,466	4,427,198	Gastos de Funcionamiento	63,863,152	82,252,567
Impuestos	0	0	Servicios Personales	50,121,723	62,766,306
Cuotas y Aportaciones de Seguridad Social	0	0	Materiales y Suministros	4,018,297	5,694,507
Contribuciones de Mejoras	0	0	Servicios Generales	9,723,132	13,791,754
Derechos	0	0	Transferencia, Asignaciones, Subsidios y Otras Ayudas	1,989,978	2,960,284
Productos de Tipo Corriente	1,519,536	1,197,294	Transferencias Internas y Asignaciones al Sector Público	0	0
Aprovechamientos de Tipo Corriente	1,278,930	3,229,904	Transferencias al Resto del Sector Público	0	0
Ingresos por Venta de Bienes y Servicios	0	0	Subsidios y Subvenciones	0	0
Ingresos no Comprendidos en las Fracciones de la Ley de Ingresos Causados en Ejercicios Fiscales Anteriores Pendientes de Liquidación o Pago	0	0			
			Ayudas Sociales	1,989,978	2,960,284
<b>Participaciones, Aportaciones, Transferencias, Asignaciones, Subsidios y Otras Ayudas</b>	<b>74,911,479</b>	<b>81,910,401</b>	Pensiones y Jubilaciones	0	0
Participaciones y Aportaciones	30,241,869	31,286,819	Transferencias a Fideicomisos, Mandatos y Contratos Análogos	0	0
Transferencia, Asignaciones, Subsidios y Otras ayudas	44,669,610	50,623,582	Transferencias a la Seguridad Social	0	0
			Donativos	0	0
<b>Otros Ingresos y Beneficios</b>	<b>437,094</b>	<b>242,760</b>	Transferencias al Exterior	0	0
Ingresos Financieros	437,091	216,814	Participaciones y Aportaciones	0	0
Incremento por Variación de Inventarios	0	0	Participaciones	0	0
Disminución del Exceso de Estimaciones por Pérdida o Deterioro u Obsolescencia	0	0			
Disminución del Exceso de Provisiones	0	0	Aportaciones	0	0
Otros Ingresos y Beneficios Varios	3	25,946	Convenios	0	0
<b>Total de Ingresos y Otros Beneficios</b>	<b>78,147,039</b>	<b>86,580,360</b>	Intereses, Comisiones y Otros Gastos de la Deuda Pública	0	0
			Intereses de la Deuda Pública	0	0
			Comisiones de la Deuda Pública	0	0
			Gastos de la Deuda Pública	0	0
			Costo por Coberturas	0	0
			Apoyos Financieros	0	0
			Otros Gastos y Pérdidas Extraordinarias	0	6,438,361
			Estimaciones, Depreciaciones, Deterioros, Obsolescencia y Amortizaciones	0	6,412,416
			Provisiones	0	0
			Disminución de inventarios	0	0
			Aumento por Insuficiencia de Estimaciones por Pérdida o Deterioro y Obsolescencia	0	0
			Aumento por Insuficiencia de Provisiones	0	0
			Otros Gastos	0	25,944
			Inversión Pública	0	0
			Inversión Pública no Capitalizable	0	0
			<b>Total de Gastos y Otras Pérdidas</b>	<b>65,853,129</b>	<b>91,651,212</b>
			<b>Resultados del Ejercicio (Ahorro/Desahorro)</b>	<b>12,293,909</b>	<b>-5,070,853</b>

Bajo protesta de decir verdad declaramos que los Estados Financieros y sus Notas son razonablemente correctos y responsabilidad del emisor

MTRO. HUGO GARCÍA VARGAS  
 RECTOR

ING. JOSÉ DE JESÚS ROMO GUTIÉRREZ  
 SECRETARIO ADMINISTRATIVO

**ESTADO DE SITUACIÓN FINANCIERA**  
**Al 31 de Octubre del 2016 y 2015**  
**(Pesos)**

Ente Público: UNIVERSIDAD POLITÉCNICA DE GUANAJUATO

CONCEPTO	Año		CONCEPTO	Año	
	2016	2015		2016	2015
<b>ACTIVO</b>			<b>PASIVO</b>		
<i>Activo Circulante</i>			<i>Pasivo Circulante</i>		
Efectivo y Equivalentes	49,668,872	61,928,855	Cuentas por Pagar a Corto Plazo	1,980,280	4,020,233
Derechos a Recibir Efectivo o Equivalentes	683,027	75,371	Documentos por Pagar a Corto Plazo	0	0
Derechos a Recibir Bienes o Servicios	15,543,085	50,001	Porción a Corto Plazo de la Deuda Pública a Largo Plazo	0	0
Inventarios	0	0	Títulos y Valores a Corto Plazo	0	0
Almacenes	0	0	Pasivos Diferidos a Corto Plazo	0	0
Estimación por Pérdida o Deterioro de Activos Circulantes	0	0	Fondos y Bienes de Terceros en Garantía y/o Administración a Corto Plazo	0	0
Otros Activos Circulantes	0	0	Provisiones a Corto Plazo	0	0
<b>Total de Activos Circulantes</b>	<b>65,894,984</b>	<b>62,054,226</b>	Otros Pasivos a Corto Plazo	6,481,549	33,098
<i>Activo No Circulante</i>			<b>Total de Pasivos Circulantes</b>	<b>8,461,829</b>	<b>4,053,331</b>
Inversiones Financieras a Largo Plazo	0	0	<i>Pasivo No Circulante</i>		
Derechos a Recibir Efectivo o Equivalentes a Largo Plazo	0	0	Cuentas por Pagar a Largo Plazo	0	0
Bienes Inmuebles, Infraestructura y Construcciones en Proceso	218,080,508	212,539,422	Documentos por Pagar a Largo Plazo	0	0
Bienes Muebles	95,095,885	93,414,545	Deuda Pública a Largo Plazo	0	0
Activos Intangibles	0	0	Pasivos Diferidos a Largo Plazo	0	0
Depreciación, Deterioro y Amortización Acumulada de Bienes	-55,999,085	-55,999,085	Fondos y Bienes de Terceros en Garantía y/o en Administración a Largo Plazo	0	0
Activos Diferidos	0	0	Provisiones a Largo Plazo	0	0
Estimación por Pérdida o Deterioro de Activos no Circulantes	0	0	<b>Total de Pasivos No Circulantes</b>	<b>0</b>	<b>0</b>
Otros Activos no Circulantes	0	0	<b>Total del Pasivo</b>	<b>8,461,829</b>	<b>4,053,331</b>
<b>Total de Activos No Circulantes</b>	<b>257,177,308</b>	<b>249,954,882</b>	<b>HACIENDA PÚBLICA/ PATRIMONIO</b>		
<b>Total del Activo</b>	<b>323,072,292</b>	<b>312,009,109</b>	<i>Hacienda Pública/Patrimonio Contribuido</i>	<b>351,234,752</b>	<b>349,334,937</b>
			Aportaciones	345,091,430	343,191,615
			Donaciones de Capital	6,143,321	6,143,321
			Actualización de la Hacienda Pública / Patrimonio	0	0
			<i>Hacienda Pública/Patrimonio Generado</i>	<b>-36,624,288</b>	<b>-41,379,159</b>
			Resultados del Ejercicio (Ahorro / Desahorro)	12,150,610	-5,070,853
			Resultados de Ejercicios Anteriores	-48,774,898	-36,308,307
			Revalúos	0	0
			Reservas	0	0
			Rectificaciones de Resultados de Ejercicios Anteriores	0	0
			<b>Exceso o Insuficiencia en la Actualización de la Hacienda Pública/Patrimonio</b>	<b>0</b>	<b>0</b>
			Resultado por Posición Monetaria	0	0
			Resultado por Tenencia de Activos no Monetarios	0	0
			<b>Total Hacienda Pública/ Patrimonio</b>	<b>314,610,464</b>	<b>307,955,777</b>
			<b>Total del Pasivo y Hacienda Pública / Patrimonio</b>	<b>323,072,292</b>	<b>312,009,109</b>

Bajo protesta de decir verdad declaramos que los Estados Financieros y sus Notas son razonablemente correctos y responsabilidad del emisor

MTRO. HUGO GARCÍA VARGAS  
 RECTOR

ING. JOSÉ DE JESÚS ROMO GUTIÉRREZ  
 SECRETARIO ADMINISTRATIVO

**ESTADO DE CAMBIOS EN LA SITUACIÓN FINANCIERA**  
**Al 31 de Octubre del 2016**  
**(Pesos)**

Ente Público: UNIVERSIDAD POLITÉCNICA DE GUANAJUATO

Concepto	Origen	Aplicación	Concepto	Origen	Aplicación
<b>ACTIVO</b>	0	11,063,184	<b>PASIVO</b>	6,448,451	2,039,953
<b>Activo Circulante</b>	0	3,840,758	<b>Pasivo Circulante</b>	6,448,451	2,039,953
Efectivo y Equivalentes	0	-12,259,983	Cuentas por Pagar a Corto Plazo	0	2,039,953
Derechos a Recibir Efectivo o Equivalentes	0	607,657	Documentos por Pagar a Corto Plazo	0	0
Derechos a Recibir Bienes o Servicios	0	15,493,084	Porción a Corto Plazo de la Deuda Pública a Largo Plazo	0	0
Inventarios	0	0	Títulos y Valores a Corto Plazo	0	0
Almacenes	0	0	Pasivos Diferidos a Corto Plazo	0	0
Estimación por Pérdida o Deterioro de Activos Circulantes	0	0	Fondos y Bienes de Terceros en Garantía y/o Administración a Corto Plazo	0	0
Otros Activos Circulantes	0	0	Provisiones a Corto Plazo	0	0
<b>Activo No Circulante</b>	0	7,222,426	Otros Pasivos a Corto Plazo	6,448,451	0
Inversiones Financieras a Largo Plazo	0	0	<b>Pasivo No Circulante</b>	0	0
Derechos a Recibir Efectivo o Equivalentes a Largo Plazo	0	0	Cuentas por Pagar a Largo Plazo	0	0
Bienes Inmuebles, Infraestructura y Construcciones en Proceso	0	5,541,086	Documentos por Pagar a Largo Plazo	0	0
Bienes Muebles	0	1,681,340	Deuda Pública a Largo Plazo	0	0
Activos Intangibles	0	0	Pasivos Diferidos a Largo Plazo	0	0
Depreciación, Deterioro y Amortización Acumulada de Bienes	0	0	Fondos y Bienes de Terceros en Garantía y/o en Administración a Largo Plazo	0	0
Activos Diferidos	0	0	Provisiones a Largo Plazo	0	0
Estimación por Pérdida o Deterioro de Activos no Circulantes	0	0			
Otros Activos no Circulantes	0	0	<b>HACIENDA PÚBLICA/ PATRIMONIO</b>	19,121,277	12,466,591
			<b>Hacienda Pública/Patrimonio Contribuido</b>	1,899,815	0
			Aportaciones	1,899,815	0
			Donaciones de Capital	0	0
			Actualización de la Hacienda Pública / Patrimonio	0	0
			<b>Hacienda Pública/Patrimonio Generado</b>	17,221,462	12,466,591
			Resultados del Ejercicio (Ahorro / Desahorro)	17,221,462	0
			Resultados de Ejercicios Anteriores	0	12,466,591
			Revalúos	0	0
			Reservas	0	0
			Rectificaciones de Resultados de Ejercicios Anteriores	0	0
			<b>Exceso o Insuficiencia en la Actualización de la Hacienda Pública/Patrimonio</b>	0	0
			Resultado por Posición Monetaria	0	0
			Resultado por Tenencia de Activos no Monetarios	0	0

Bajo protesta de decir verdad declaramos que los Estados Financieros y sus Notas son razonablemente correctos y responsabilidad del emisor

\_\_\_\_\_  
**MTRO. HUGO GARCÍA VARGAS**  
**RECTOR**

\_\_\_\_\_  
**ING. JOSÉ DE JESÚS ROMO GUTIÉRREZ**  
**SECRETARIO ADMINISTRATIVO**

**ESTADO ANALÍTICO DEL ACTIVO**

Al 31 de Octubre del 2016

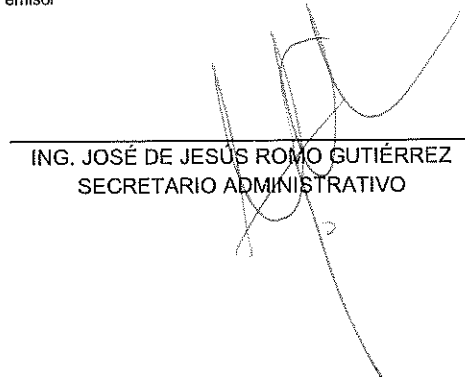
(Pesos)

Ente Público: UNIVERSIDAD POLITÉCNICA DE GUANAJUATO

Concepto	Saldo Inicial	Cargos del Periodo	Abonos del Periodo	Saldo Final	Variación del Periodo
	1	2	3	4=(1+2-3)	(4-1)
<b>ACTIVO</b>	<b>312,009,109</b>	<b>246,129,495</b>	<b>235,066,311</b>	<b>323,072,292</b>	<b>11,063,184</b>
<b>Activo Circulante</b>	<b>62,054,226</b>	<b>237,449,367</b>	<b>233,608,609</b>	<b>65,894,984</b>	<b>3,840,758</b>
Efectivo y Equivalentes	61,928,855	216,752,739	229,012,722	49,668,872	-12,259,983
Derechos a Recibir Efectivo o Equivalentes	75,371	1,978,832	1,371,175	683,027	607,657
Derechos a Recibir Bienes o Servicios	50,001	18,717,797	3,224,712	15,543,085	15,493,084
Inventarios	0	0	0	0	0
Almacenes	0	0	0	0	0
Estimación por Pérdida o Deterioro de Activos Circulantes	0	0	0	0	0
Otros Activos Circulantes	0	0	0	0	0
<b>Activo No Circulante</b>	<b>249,954,882</b>	<b>8,680,128</b>	<b>1,457,702</b>	<b>257,177,308</b>	<b>7,222,426</b>
Inversiones Financieras a Largo Plazo	0	0	0	0	0
Derechos a Recibir Efectivo o Equivalentes a Largo Plazo	0	0	0	0	0
Bienes Inmuebles, Infraestructura y Construcciones en Proceso	212,539,422	6,998,788	1,457,702	218,080,508	5,541,086
Bienes Muebles	93,414,545	1,681,340	0	95,095,885	1,681,340
Activos Intangibles	0	0	0	0	0
Depreciación, Deterioro y Amortización Acumulada de Bienes	-55,999,085	0	0	-55,999,085	0
Activos Diferidos	0	0	0	0	0
Estimación por Pérdida o Deterioro de Activos no Circulantes	0	0	0	0	0
Otros Activos no Circulantes	0	0	0	0	0

Bajo protesta de decir verdad declaramos que los Estados Financieros y sus Notas son razonablemente correctos y responsabilidad del emisor

  
 MTRO. HUGO GARCÍA VARGAS  
 RECTOR

  
 ING. JOSÉ DE JESÚS ROMO GUTIÉRREZ  
 SECRETARIO ADMINISTRATIVO

**ESTADO ANALÍTICO DE LA DEUDA Y OTROS PASIVOS**  
**Al 31 de Octubre del 2016**  
**(Pesos)**

Ente Público: UNIVERSIDAD POLITÉCNICA DE GUANAJUATO

Denominación de las Deudas	Moneda de Contratación	Institución o País Acreedor	Saldo Inicial del Periodo	Saldo Final del Periodo
<b>DEUDA PÚBLICA</b>				
<b>Corto Plazo</b>				
<b>Deuda Interna</b>			0	0
Instituciones de Crédito			0	0
Títulos y Valores			0	0
Arrendamientos Financieros			0	0
<b>Deuda Externa</b>			0	0
Organismos Financieros Internacionales			0	0
Deuda Bilateral			0	0
Títulos y Valores			0	0
Arrendamientos Financieros			0	0
<b>Subtotal a Corto Plazo</b>			0	0
<b>Largo Plazo</b>				
<b>Deuda Interna</b>			0	0
Instituciones de Crédito			0	0
Títulos y Valores			0	0
Arrendamientos Financieros			0	0
<b>Deuda Externa</b>			0	0
Organismos Financieros Internacionales			0	0
Deuda Bilateral			0	0
Títulos y Valores			0	0
Arrendamientos Financieros			0	0
<b>Subtotal a Largo Plazo</b>			0	0
<b>Otros Pasivos</b>			4,053,331	8,461,829
<b>Total Deuda y Otros Pasivos</b>			4,053,331	8,461,829

Bajo protesta de decir verdad declaramos que los Estados Financieros y sus Notas son razonablemente correctos y responsabilidad del emisor

  
 \_\_\_\_\_  
 MTRO. HUGO GARCÍA VARGAS  
 RECTOR

  
 \_\_\_\_\_  
 ING. JOSÉ DE JESÚS ROMO GUTIÉRREZ  
 SECRETARIO ADMINISTRATIVO

**ESTADO DE VARIACIÓN DE LA HACIENDA PÚBLICA**

Al 31 de Octubre del 2016

(pesos)

Ente Público: UNIVERSIDAD POLITÉCNICA DE GUANAJUATO

Concepto	Hacienda Pública/Patrimonio Contribuido	Hacienda Pública/Patrimonio Generado de Ejercicios Anteriores	Hacienda Pública/Patrimonio Generado del Ejercicio	Ajustes por Cambios de Valor	TOTAL
<b>Rectificaciones de Resultados de Ejercicios Anteriores</b>	0	0	0	0	0
<b>Patrimonio Neto Inicial Ajustado del Ejercicio</b>	349,334,937	0	0	0	349,334,937
Aportaciones	343,191,615	0	0	0	343,191,615
Donaciones de Capital	6,143,321	0	0	0	6,143,321
Actualización de la Hacienda Pública/Patrimonio	0	0	0	0	0
<b>Variaciones de la Hacienda Pública/Patrimonio Neto del Ejercicio</b>	0	-41,379,159	0	0	-41,379,159
Resultados del Ejercicio (Ahorro/Desahorro)	0	-5,070,853	0	0	-5,070,853
Resultados de Ejercicios Anteriores	0	-36,308,307	0	0	-36,308,307
Revalúos	0	0	0	0	0
Reservas	0	0	0	0	0
<b>Hacienda Pública/Patrimonio Neto Final del Ejercicio 2015</b>	349,334,937	-41,379,159	0	0	307,955,777
<b>Cambios en la Hacienda Pública/Patrimonio Neto del Ejercicio 2016</b>	1,899,815	0	0	0	1,899,815
Aportaciones	1,899,815	0	0	0	1,899,815
Donaciones de Capital	0	0	0	0	0
Actualización de la Hacienda Pública/Patrimonio	0	0	0	0	0
<b>Variaciones de la Hacienda Pública/Patrimonio Neto del Ejercicio</b>	0	-7,395,739	12,150,610	0	4,754,871
Resultados del Ejercicio (Ahorro/Desahorro)	0	0	12,150,610	0	12,150,610
Resultados de Ejercicios Anteriores	0	-7,395,739	0	0	-7,395,739
Revalúos	0	0	0	0	0
Reservas	0	0	0	0	0
<b>Saldo Neto en la Hacienda Pública / Patrimonio 2016</b>	351,234,752	-48,774,898	12,150,610	0	314,610,464

Bajo protesta de decir verdad declaramos que los Estados Financieros y sus Notas son razonablemente correctos y responsabilidad del emisor

41,379,159.28

4,754,871.32

MTR. HUGO GARCÍA VARGAS  
RECTOR

NG. JOSÉ DE JESÚS ROMO GUTIÉRREZ  
SECRETARIO ADMINISTRATIVO

ESTADOS DE FLUJOS DE EFECTIVO  
Al 31 de Octubre del 2016  
(Pesos)

Ente Público: UNIVERSIDAD POLITÉCNICA DE GUANAJUATO

Concepto	2016	2015	Concepto	2016	2015
<b>Flujos de Efectivo de las Actividades de Gestión</b>			<b>Flujos de Efectivo de las Actividades de Inversión</b>		
<b>Origen</b>	<b>78,147,039</b>	<b>86,580,360</b>	<b>Origen</b>	<b>1,899,815</b>	<b>60,917,055</b>
Impuestos	0	0	Bienes Inmuebles, Infraestructura y Construcciones en Proceso	2,270,235	45,294,375
Cuotas y Aportaciones de Seguridad Social			Bienes Muebles	-370,420	15,622,680
Contribuciones de mejoras	0	0	Otros Orígenes de Inversión	0	0
Derechos	0	0	<b>Aplicación</b>	<b>7,222,426</b>	<b>24,908,806</b>
Productos de Tipo Corriente	1,519,536	1,197,294	Bienes Inmuebles, Infraestructura y Construcciones en Proceso	5,541,086	8,627,613
Aprovechamientos de Tipo Corriente	1,278,930	3,229,904	Bienes Muebles	1,681,340	16,281,193
Ingresos por Venta de Bienes y Servicios	0	0	Otras Aplicaciones de Inversión	0	0
Ingresos no Comprendidos en las Fracciones de la Ley de Ingresos Causados en Ejercicios Fiscales Anteriores Pendientes de Liquidación o Pago	0	0	<b>Flujos Netos de Efectivo por Actividades de Inversión</b>	<b>-5,322,611</b>	<b>36,008,249</b>
Participaciones y Aportaciones	30,241,869	31,286,819			
Transferencias, Asignaciones y Subsidios y Otras Ayudas	44,669,610	50,623,582			
Otros Orígenes de Operación	437,095	242,760			
<b>Aplicación</b>	<b>65,853,129</b>	<b>85,212,851</b>	<b>Flujo de Efectivo de las Actividades de Financiamiento</b>		
Servicios Personales	50,121,723	62,766,306	<b>Origen</b>	<b>0</b>	<b>0</b>
Materiales y Suministros	4,018,297	5,694,507	Endeudamiento Neto	0	0
Servicios Generales	9,723,132	13,791,754	Interno	0	0
			Externo	0	0
Transferencias Internas y Asignaciones al Sector Público	0	0	Otros Orígenes de Financiamiento	0	0
Transferencias al resto del Sector Público	0	0	<b>Aplicación</b>	<b>19,087,982</b>	<b>25,522,405</b>
Subsidios y Subvenciones	0	0	Servicios de la Deuda	0	0
Ayudas Sociales	1,989,978	2,960,284.18	Interno	0	0
Pensiones y Jubilaciones	0	0	Externo	0	0
Transferencias a Fideicomisos, Mandatos y Contratos Análogos	0	0	Otras Aplicaciones de Financiamiento	19,087,982	25,522,405
Transferencias a la Seguridad Social	0	0	<b>Flujos netos de Efectivo por Actividades de Financiamiento</b>	<b>-19,087,982</b>	<b>-25,522,405</b>
Donativos	0	0			
Transferencias al Exterior	0	0	<b>Incremento/Disminución Neta en el Efectivo y Equivalentes al Efectivo</b>	<b>-12,116,683</b>	<b>11,853,352</b>
Participaciones	0	0			
Aportaciones	0	0	<b>Efectivo y Equivalente al Efectivo al Inicio del Ejercicio</b>	<b>61,928,855</b>	<b>50,075,503</b>
Convenios	0	0	<b>Efectivo y Equivalente al Efectivo al Final del Ejercicio</b>	<b>49,812,172</b>	<b>61,928,855</b>
Otras Aplicaciones de Operación	0	0			
<b>Flujos Netos de Efectivo por Actividades de Operación</b>	<b>12,293,910</b>	<b>1,367,508</b>			

Bajo protesta de decir verdad declaramos que los Estados Financieros y sus Notas son razonablemente correctos y responsabilidad del emisor

MTRO. HUGO GARCÍA MARGÁS  
RECTOR

ING. JOSÉ DE JESÚS ROMO GUTIÉRREZ  
SECRETARIO ADMINISTRATIVO



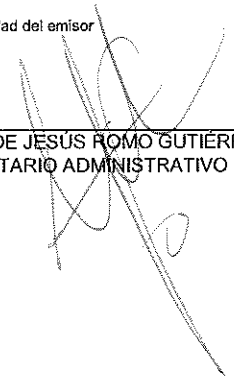
INFORME DE PASIVOS CONTINGENTES  
Al 31 de Octubre del 2016  
(Pesos)

Ente Público: UNIVERSIDAD POLITÉCNICA DE GUANAJUATO

NOMBRE	CONCEPTO
JUICIOS	
GARANTÍAS	
AVALES	
PENSIONES Y JUBILACIONES	

Bajo protesta de decir verdad declaramos que los Estados Financieros y sus Notas son razonablemente correctos y responsabilidad del emisor

  
\_\_\_\_\_  
MTRO. HUGO GARCÍA VARGAS  
RECTOR

  
\_\_\_\_\_  
ING. JOSÉ DE JESÚS ROMO GUTIÉRREZ  
SECRETARIO ADMINISTRATIVO

NOTAS DE DESGLOSE

0 NOTAS AL ESTADO DE SITUACIÓN FINANCIERA

ACTIVO

\* EFECTIVO Y EQUIVALENTES

ESF-01 FONDOS CONVERSIONES FINANCIERAS	MONTO	TIPO	MONTO PARCIAL
1154 Inversiones a 3 meses			
1173 Inversiones mayores a 3 meses hasta 12.			
<b>3213 INVERSIONES A L.P.</b>	<b>0</b>		<b>0</b>

\* DEBECHOA RECIBIR EFECTIVO Y EQUIVALENTES Y BIENES O SERVICIOS A RECIBIR

ESF-02 INGRESOS POR RECUPERAR	MONTO	2013	2012	2011
1122 CUENTAS POR COBRAR CP	74.009.04	74.999.04		1.620.835.56
1124 INGRESOS POR RECUPERAR CP				
	<b>74.009.04</b>	<b>74.999.04</b>		<b>1.620.835.56</b>

ESF-03 DEUDORES POR RECUPERAR	MONTO	90 DIAS	180 DIAS	365 DIAS
1123 DEUDORES FUNDAMENTALES POR RECUPERAR				
1125 DEUDORES POR ANTICIPOS				
	<b>0</b>	<b>0</b>	<b>0</b>	<b>0</b>

\* BIENES DISPONIBLES PARA SU TRANSFORMACIÓN O CONSUMO

ESF-04 INVENTARIO Y ALMACENES	MONTO	METODO
1160 INVENTARIOS		
1160 ALMACENES	<b>0</b>	

\* BIENES FINANCIERAS

ESF-05 FIDEICOMISOS, MANDATOS Y CONTRATOS ANALÓGOS	MONTO	TIPO	CARACTERÍSTICAS	NOMBRE DE FIDEICOMISARIO	OBJETO
1215 FIDEICOMISOS, MANDATOS Y CONTRATOS ANALÓGOS					
	<b>0</b>				

ESF-07 PARTICIPACIONES Y APORTACIONES DE CAPITAL	MONTO	TIPO	EMPRESAS/OPCOS
1214 PARTICIPACIONES Y APORTACIONES DE CAPITAL	<b>0</b>		

\* BIENES MUEBLES, INVENIBLES E INTANGIBLES

ESF-08 BIENES MUEBLES E INVENIBLES	BALDO INICIAL	BALDO FINAL	PLUSAJ	CRITERIO
12111101 TERRENIOS A VALOR HISTÓRICO	14.000.000,00	14.000.000,00		
12131401 EQUIPOS A VALOR HISTÓRICO	24.737.729,20	24.737.729,20		
12131402 VALORES DE ADQUISICIÓN	658.279,79	658.279,79		
12132001 CONST. PROCESO 2010	27.419.156,67	27.419.156,67		
12132002 CONST. PROCESO 2011	53.589.229,07	53.589.229,07		
12132003 EQUIPACIONES INVENTARIAL	21.115.525,21	20.525.620,21		5.841.050,00
12132004 EQ. DE TELEFONOS Y C.	240.474,09	240.474,09		
12132005 INSTALACIONES Y COM.	3.051.626,70	3.051.626,70		
12132006 OTRAS CANTONERAS	10.318.115,11	10.318.115,11		
12132007 INSTALACIONES Y COM.	4.863.899,82	4.863.899,82		
12132008 EQUIPACIONES EN FR.	2.851.419,20	2.851.419,20		
12132009 TANQUES Y BOMBAS	1.725.175,15	1.725.175,15		
1213 BIENES MUEBLES, INVENIBLES Y CONSTRUCCIONES EN PROGRESO	218.139.479,24	218.086.209,24		5.541.068,00
12131101 BIENES DE OFIC 2011	4.135.856,10	4.137.819,10		10.313,00
12131102 BIENES DE OFIC 2010	8.003.349,20	8.003.349,20		
12131202 MAQS. EXCEPTO 2011	4.413.629,24	4.413.629,24		
12131203 EQ. DE COMPT. 2011	4.177.841,81	10.182.321,13		1.311.924,91
12131204 EQ. DE COMPT. 2010	7.872.825,84	7.872.825,84		
12131301 EQ. DE COMPT. 2011	433.303,82	433.303,82		
12131302 EQ. DE COMPT. 2010	1.114.641,93	1.114.641,93		
12131401 EQ. Y APARATOS 2011	1.429.329,34	1.429.329,34		141.240,60
12131402 OTRAS EQUIP. 2011	154.624,13	154.624,13		
12131403 OTRAS EQUIP. 2010	157.820,15	157.820,15		
12131501 OTRAS MOBL. 2011	4.872.144,18	4.872.144,18		
12131502 EQ. M. 2010 2011	2.033.667,86	2.033.667,86		33.242,51
12131601 EQ. M. 2010 2010	483.829,84	483.829,84		
12132000 OTRAS MOBL. 2011	151.503,81	151.503,81		
12141101 AUTOMÓVILES Y CAMIONES 2011	3.743.632,24	3.743.632,24		
12141102 AUTOMÓVILES Y CAMIONES 2010	3.147.336,00	3.147.336,00		
12141200 CARROZAS Y REMOLQUES 2011	4.179,24	4.179,24		
12141201 OTROS EQUIPOS DE TRANSPORTES 2011	214.386,29	214.386,29		
12141202 OTROS EQUIPOS DE TRANSPORTES 2010	11.111,00	11.111,00		
12142001 EQ. DE DEFENSA 2011	113.133,83	113.133,83		
12142002 EQ. DE DEFENSA 2010	21.348,00	21.348,00		
12146101 MAQ. Y EQUIPO 2010	41.091,94	41.091,94		
12146201 MAQ. Y EQUIPO 2011	11.426.828,29	11.426.828,29		
12146202 MAQ. Y EQUIPO 2010	41.890.841,81	41.890.841,81		
12146300 SISTEMA DE AIRE ACOND.	110.784,74	110.784,74		
12146500 EQ. DE COMUNICACIÓN	629.213,12	629.213,12		3.227,25
1214650001 EQ. DE COMUNICACIÓN 2010	301.852,11	301.852,11		
1214650002 EQ. DE COMUNICACIÓN 2011	327.361,01	327.361,01		
1214650003 EQ. DE COMUNICACIÓN 2010	69.000,00	69.000,00		
12146700 HERRAM. Y MAQU. 2011	349.224,36	349.224,36		
12146701 HERRAM. Y MAQU. 2010	229.136,81	229.136,81		
12146800 OTROS EQUIPOS 2011	1.813.117,92	1.813.117,92		
12146801 OTROS EQUIPOS 2010	158.114,01	158.114,01		
<b>1213 BIENES MUEBLES</b>	<b>83.434.845</b>	<b>85.099.495</b>	<b>1.664.650</b>	
12131101 BIENES MUEBLES DE OFICINA Y	4.753.000,10	4.753.000,10		
12131102 BIENES MUEBLES EXCEPTO DE	450.013,51	450.013,51		
12131201 EQ. DE COMPTO Y DE	31.724.729,43	31.724.729,43		
12131202 OTRAS MOBL. M. I.	11.244.329,29	11.244.329,29		
12131401 EQUIPOS Y APARATOS A.	1.093.014,13	1,093,014,13		
12131402 CARROZAS Y REMOLQUES	31.281,29	31.281,29		
12131403 OTROS MOBL. M. I. Y EP.	3.721.051,81	3,721,051,81		
12131501 EQ. M. 2010 2010	467.335,45	467,335,45		
12131502 INSTRUMENTAL M. I. M. I.	41.841,81	41,841,81		
12131601 AUTOMÓVILES Y CAMIONES 2010	3.343.112,18	3,343,112,18		
12131602 CAMIONES Y REMOLQUES 2010	5.811,14	5,811,14		
12131603 OTROS EQUIPOS DE TRANSPORTE 2010	109.714,09	109,714,09		
12131604 EQ. DE DEFENSA Y	4.611,00	4,611,00		
12131605 MAQUINARIA Y EQUIPO	38.061,16	38,061,16		
12131606 MAQUINARIA Y EQUIPO	15.224.212,64	15,224,212,64		
12131607 SISTEMAS DE AIRE ACOND.	45.112,24	45,112,24		

12655001 EQUIPO DE COMARCAS	-372,152.43	-372,152.43		
12655001 EQUIPO DE BIENESTAR	-31,120.74	-31,120.74		
12655001 HERRAMIENTAS Y MAQU	-312,152.18	-312,152.18		
12655001 OTROS EQUIPOS 2010	-476,967.94	-476,967.94		
1265 DEPRECIACIÓN, DETERIORO Y AMORTIZACIÓN ACUMULADA DE BIENES	55,870.082.11	55,870.082.11		
	248,954,862.33	257,472,304.37	2,322,496.04	

1265-09 INTANGIBLES Y DIFERIDOS	BALDO INICIAL	BALDO FINAL	FLUJO	CRITERIO
1265-09-01 ACTIVOS INTANGIBLES				
1265-09-02 ACTIVOS DIFERIDOS				
1265 DEPRECIACIÓN, DETERIORO Y AMORTIZACIÓN ACUMULADA DE BIENES	0	0	0	

1265-12 ESTIMACIONES Y DETERIOROS	MONTO
1265-12 ESTIMACIÓN POR PERDIDA O DETERIORO DE ACTIVOS NO CIRCULANTES	0

1265-13 OTROS ACTIVOS	MONTO	CARACTERÍSTICAS
	0	

1265-14 CUENTAS Y DOCUMENTOS POR PAGAR	MONTO	REDALES	120 DIAS	360 DIAS
12651401 BILLETES POR PAGAR	48,543.44			
12651401 ASIGNACIÓN PATRIOTICA MAS	31,564.04			
12651402 OTRAS PREST. SOC. Y	152,642.24			
12651403 PROVEENCIEN DE BIENES Y SERVICIOS	-22,656.44			
12651404 CONTRATISTAS PROF. E	-27,843.50			
12651405 GAS (EXCEPTO MONOPOLIO)	313.30			
12651406 SERVICIOS	-307,814.87			
12651407 SERVICIOS A CUANTAS				
12651408 SERVICIOS POR INDEBENTADOR	-74,262.83			
12651409 CREDITO AL FAVOR DE LOS PASAJES	49.83			
12651404 DUDAS POR PAGAR A PASAJES	-7,334.41			
12651410 PASAJES Y PASAJES POR PAGAR	-10,000.00			
12651411 PASAJES CREDITO EN CUENTA	-248,454.94			
12651401 PASAJES PASAJES	-26.00			
12651401 PASAJES PASAJES	3,870.24			
12651401 PASAJES PASAJES	-18,364.52			
12651401 PASAJES PASAJES	-27.71			
12651401 PASAJES PASAJES	-1,182.80			
12651401 PASAJES PASAJES	-1,012.14			
12651401 PASAJES PASAJES	-1,664.66			
1265-14 CUENTAS POR PAGAR A CORTO PLAZO	-1,940,078.89			
1265-14 CUENTAS POR PAGAR A CORTO PLAZO	1,940,078.89			

1265-13 OTROS PASIVOS DE ENTOS A CORTO PLAZO	MONTO	NATURALEZA	CARACTERÍSTICAS
1265-13 OTROS PASIVOS DE ENTOS A CORTO PLAZO	0		

1265-19 FONDOS Y BIENES DE TERCEROS EN GARANTIA Y ADMINISTRACIÓN A CORTO PLAZO	MONTO	NATURALEZA	CARACTERÍSTICAS
1265-19 FONDOS Y BIENES DE TERCEROS EN GARANTIA Y ADMINISTRACIÓN CP	0		

1265-13 PASIVO DETERIDO A LARGO PLAZO	MONTO	NATURALEZA	CARACTERÍSTICAS
1265-13 PASIVOS DETERIDOS A LARGO PLAZO	0		

1265-14 OTROS PASIVOS CIRCULANTES	MONTO	NATURALEZA	CARACTERÍSTICAS
1265-14 OTROS PASIVOS CIRCULANTES	0		

EN NOTAS AL ESTADO DE ACTIVIDADES

INGRESOS DE GESTIÓN			
1265-01 INGRESOS	MONTO	NOTA	CARACTERÍSTICAS
12650101 RENTA DE CAFETERIA	-10,000.00		
12650102 RENTA DE EFAPCIÓN INVERSIÓN	-144,114.81		
12650103 RENTA DE EFAPCIÓN INVERSIÓN	-182,151.81		
12650104 POR CONCEPTO DE FICHAS	-222,559.00		
12650105 POR CONCEPTO DE SERVICIOS A FAVOR	-115,000.00		
12650106 DATORIA DE TITULACIÓN	444,460.00		
12650107 POR CONCEPTO DE SERVICIOS DE ENCOMENDAS	-115,000.00		
12650108 EXAMENES DE PASAJES	-1,000.00		
12650109 EVALUACIÓN MUSICA Y RESERVA	-214,000.00		
12650110 PASAJES PASAJES	-114,000.00		
12650111 PASAJES PASAJES	-1,513,024.81		
12650112 PASAJES PASAJES	-25,415.00		
12650113 PASAJES PASAJES	-18,415.00		
12650114 PASAJES PASAJES	-18,415.00		
12650115 PASAJES PASAJES	-18,415.00		
12650116 PASAJES PASAJES	-18,415.00		
12650117 PASAJES PASAJES	-18,415.00		
12650118 PASAJES PASAJES	-18,415.00		
12650119 PASAJES PASAJES	-18,415.00		
12650120 PASAJES PASAJES	-18,415.00		
12650121 PASAJES PASAJES	-18,415.00		
12650122 PASAJES PASAJES	-18,415.00		
12650123 PASAJES PASAJES	-18,415.00		
12650124 PASAJES PASAJES	-18,415.00		
12650125 PASAJES PASAJES	-18,415.00		
12650126 PASAJES PASAJES	-18,415.00		
12650127 PASAJES PASAJES	-18,415.00		
12650128 PASAJES PASAJES	-18,415.00		
12650129 PASAJES PASAJES	-18,415.00		
12650130 PASAJES PASAJES	-18,415.00		
12650131 PASAJES PASAJES	-18,415.00		
12650132 PASAJES PASAJES	-18,415.00		
12650133 PASAJES PASAJES	-18,415.00		
12650134 PASAJES PASAJES	-18,415.00		
12650135 PASAJES PASAJES	-18,415.00		
12650136 PASAJES PASAJES	-18,415.00		
12650137 PASAJES PASAJES	-18,415.00		
12650138 PASAJES PASAJES	-18,415.00		
12650139 PASAJES PASAJES	-18,415.00		
12650140 PASAJES PASAJES	-18,415.00		
12650141 PASAJES PASAJES	-18,415.00		
12650142 PASAJES PASAJES	-18,415.00		
12650143 PASAJES PASAJES	-18,415.00		
12650144 PASAJES PASAJES	-18,415.00		
12650145 PASAJES PASAJES	-18,415.00		
12650146 PASAJES PASAJES	-18,415.00		
12650147 PASAJES PASAJES	-18,415.00		
12650148 PASAJES PASAJES	-18,415.00		
12650149 PASAJES PASAJES	-18,415.00		
12650150 PASAJES PASAJES	-18,415.00		
12650151 PASAJES PASAJES	-18,415.00		
12650152 PASAJES PASAJES	-18,415.00		
12650153 PASAJES PASAJES	-18,415.00		
12650154 PASAJES PASAJES	-18,415.00		
12650155 PASAJES PASAJES	-18,415.00		
12650156 PASAJES PASAJES	-18,415.00		
12650157 PASAJES PASAJES	-18,415.00		
12650158 PASAJES PASAJES	-18,415.00		
12650159 PASAJES PASAJES	-18,415.00		
12650160 PASAJES PASAJES	-18,415.00		
12650161 PASAJES PASAJES	-18,415.00		
12650162 PASAJES PASAJES	-18,415.00		
12650163 PASAJES PASAJES	-18,415.00		
12650164 PASAJES PASAJES	-18,415.00		
12650165 PASAJES PASAJES	-18,415.00		
12650166 PASAJES PASAJES	-18,415.00		
12650167 PASAJES PASAJES	-18,415.00		
12650168 PASAJES PASAJES	-18,415.00		
12650169 PASAJES PASAJES	-18,415.00		
12650170 PASAJES PASAJES	-18,415.00		
12650171 PASAJES PASAJES	-18,415.00		
12650172 PASAJES PASAJES	-18,415.00		
12650173 PASAJES PASAJES	-18,415.00		
12650174 PASAJES PASAJES	-18,415.00		
12650175 PASAJES PASAJES	-18,415.00		
12650176 PASAJES PASAJES	-18,415.00		
12650177 PASAJES PASAJES	-18,415.00		
12650178 PASAJES PASAJES	-18,415.00		
12650179 PASAJES PASAJES	-18,415.00		
12650180 PASAJES PASAJES	-18,415.00		
12650181 PASAJES PASAJES	-18,415.00		
12650182 PASAJES PASAJES	-18,415.00		
12650183 PASAJES PASAJES	-18,415.00		
12650184 PASAJES PASAJES	-18,415.00		
12650185 PASAJES PASAJES	-18,415.00		
12650186 PASAJES PASAJES	-18,415.00		
12650187 PASAJES PASAJES	-18,415.00		
12650188 PASAJES PASAJES	-18,415.00		
12650189 PASAJES PASAJES	-18,415.00		
12650190 PASAJES PASAJES	-18,415.00		
12650191 PASAJES PASAJES	-18,415.00		
12650192 PASAJES PASAJES	-18,415.00		
12650193 PASAJES PASAJES	-18,415.00		
12650194 PASAJES PASAJES	-18,415.00		
12650195 PASAJES PASAJES	-18,415.00		
12650196 PASAJES PASAJES	-18,415.00		
12650197 PASAJES PASAJES	-18,415.00		
12650198 PASAJES PASAJES	-18,415.00		
12650199 PASAJES PASAJES	-18,415.00		
12650200 PASAJES PASAJES	-18,415.00		





**ESTADO ANALÍTICO DE INGRESOS**  
**POR FUENTE DE FINANCIAMIENTO Y FUENTE DE FINANCIAMIENTO/RUBRO**  
 Del 1 de Enero al 31 de Octubre del 2016

Ente Público: UNIVERSIDAD POLITÉCNICA DE GUANAJUATO

Rubro de Ingresos	Ingreso					Diferencia (6 = 5 - 1)
	Estimado	Ampliaciones y Reducciones	Modificado	Devengado	Recaudado	
	(1)	(2)	(3= 1 + 2)	(4)	(5)	
Impuestos	-	-	-	-	-	-
Cuotas y Aportaciones de Seguridad Social	-	-	-	-	-	-
Contribuciones de Mejoras	-	-	-	-	-	-
Derechos	-	-	-	-	-	-
Productos	1,177,513.00	1,460,538.60	2,638,051.60	1,956,626.85	1,956,626.85	779,113.85
Corriente						
Capital						
Aprovechamientos	607,955.00	5,489,302.35	6,097,257.35	5,355,282.48	5,355,282.48	4,747,327.48
Corriente						
Capital						
No Comprendidos en las fracciones de la Ley de Ingresos ejercicios fiscales anteriores pendiente de liquidación o pago						
Ingresos por Ventas de Bienes y Servicios						
Participaciones y Aportaciones		71,419,358.11	71,419,358.11	68,879,606.97	68,879,606.97	68,879,606.97
Transferencias, Asignaciones, Subsidios y Otras Ayudas	47,043,328.72	8,745,482.00	55,788,810.72	45,663,609.80	45,663,609.80	1,359,718.92
Ingresos Derivados de Financiamientos						
<b>Total</b>	<b>48,828,796.72</b>	<b>87,114,681.06</b>	<b>135,943,477.78</b>	<b>121,875,126.10</b>	<b>121,875,126.10</b>	<b>73,046,329.38</b>
				<b>Ingresos excedentes<sup>1</sup></b>		

Estado Analítico de Ingresos Por Fuente de Financiamiento		Ingreso					Diferencia (6 = 5 - 1)
		Estimado	Ampliaciones y Reducciones	Modificado	Devengado	Recaudado	
		(1)	(2)	(3= 1 + 2)	(4)	(5)	
4	INGRESOS PROPIOS	1,785,468.00	2,057,643.56	3,843,111.56	2,834,310.23	2,834,310.23	1,048,842.23
4 5	PRODUCTOS	1,177,513.00	807,778.81	1,985,291.81	1,321,080.48	1,321,080.48	143,567.48
4 5.1	PRODUCTOS DE TIPO CORRIENTE	1,177,513.00	807,778.81	1,985,291.81	1,321,080.48	1,321,080.48	143,567.48
4 6	APROVECHAMIENTOS	34,800.00	653,709.75	688,509.75	554,189.75	554,189.75	519,389.75
4 6.1	APROVECHAMIENTOS TIPO CORRIENTE	34,800.00	653,709.75	688,509.75	554,189.75	554,189.75	519,389.75
5	RECURSOS FEDERALES	0	75,914,170.63	75,914,170.63	73,357,206.07	73,357,206.07	73,357,206.07
5 5	PRODUCTOS	0	418,459.79	418,459.79	401,246.37	401,246.37	401,246.37
5 5.1	PRODUCTOS DE TIPO CORRIENTE	0	418,459.79	418,459.79	401,246.37	401,246.37	401,246.37
5 6	APROVECHAMIENTOS	0	4,076,352.73	4,076,352.73	4,076,352.73	4,076,352.73	4,076,352.73
5 6.9	APROVECHAMIENTOS NO COMPRENDIDOS EN	0	4,076,352.73	4,076,352.73	4,076,352.73	4,076,352.73	4,076,352.73
5 8	PARTICIPACIONES Y APORTACIONES	0	71,419,358.11	71,419,358.11	68,879,606.97	68,879,606.97	68,879,606.97
5 8.2	APORTACIONES	0	37,505,909.87	37,505,909.87	37,505,909.87	37,505,909.87	37,505,909.87
5 8.3	CONVENIOS	0	33,913,448.24	33,913,448.24	31,373,697.10	31,373,697.10	31,373,697.10
6	RECURSOS ESTATALES	47,043,328.72	8,548,339.53	55,591,668.25	45,486,467.33	45,486,467.33	1,556,861.39
6 9	TRANS., ASIGNACIONES, SUBSIDIOS Y	47,043,328.72	8,548,339.53	55,591,668.25	45,486,467.33	45,486,467.33	1,556,861.39
6 9.1	TRANS. INTERNAS Y ASIGN A SECTOR PUB.	47,043,328.72	8,548,339.53	55,591,668.25	45,486,467.33	45,486,467.33	1,556,861.39
7	OTROS RECURSOS	0	594,527.34	594,527.34	197,142.47	197,142.47	197,142.47
7 6	APROVECHAMIENTOS	0	397,384.87	397,384.87	0	0	-
7 6.1	APROVECHAMIENTOS TIPO CORRIENTE	0	368,807.73	368,807.73	0	0	-
7 6.9	APROVECHAMIENTOS NO COMPRENDIDOS EN	0	28,577.14	28,577.14	0	0	-
7 9	TRANS., ASIGNACIONES, SUBSIDIOS Y	0	197,142.47	197,142.47	197,142.47	197,142.47	197,142.47
7 9.2	TRANS. AL RESTO DEL SECTOR PÚBLICO	0	197,142.47	197,142.47	197,142.47	197,142.47	197,142.47
<b>Total</b>		<b>48,828,796.72</b>	<b>87,114,681.06</b>	<b>135,943,477.78</b>	<b>121,875,126.10</b>	<b>121,875,126.10</b>	<b>73,046,329.38</b>
					<b>Ingresos excedentes<sup>1</sup></b>		

Bajo protesta de decir verdad declaramos que los Estados Financieros y sus Notas son razonablemente correctos y responsabilidad del emisor

<sup>1</sup> Los Ingresos excedentes se presentan para efectos de cumplimiento de la Ley General de Contabilidad Gubernamental y el importe reflejado debe ser siempre mayor a cero

MTRO. HUGO GARCÍA VARGAS  
RECTOR

ING. JOSÉ DE JESÚS ROMO GUTIÉRREZ  
SECRETARIO ADMINISTRATIVO

**ESTADO ANALÍTICO DEL EJERCICIO DEL PRESUPUESTO DE EGRESOS**


**CLASIFICACIÓN ADMINISTRATIVA**

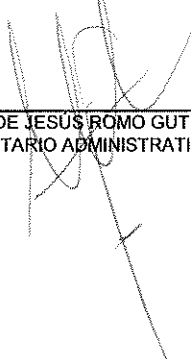
Del 1 de Enero al 31 de Octubre del 2016

Ente Público: UNIVERSIDAD POLITÉCNICA DE GUANAJUATO

Concepto	Egresos							Subejercicio
	Aprobado	Ampliaciones/ (Reducciones)	Modificado	Comprometido	Devengado	Ejercido	Pagado	
	1	2	3 = (1 + 2)	4	5	6	7	
21120 Entidades Paraestatales	48,828,796.72	86,852,286.86	135,681,083.58	80,972,055.09	73,218,855.23	73,218,855.23	72,856,336.14	62,462,228.35
<b>Total del Gasto</b>	<b>48,828,796.72</b>	<b>86,852,286.86</b>	<b>135,681,083.58</b>	<b>80,972,055.09</b>	<b>73,218,855.23</b>	<b>73,218,855.23</b>	<b>72,856,336.14</b>	<b>62,462,228.35</b>

Bajo protesta de decir verdad declaramos que los Estados Financieros y sus Notas son razonablemente correctos y responsabilidad del emisor

  
 MTR. HUGO GARCÍA VARGAS  
 RECTOR

  
 ING. JOSÉ DE JESÚS ROMO GUTIÉRREZ  
 SECRETARIO ADMINISTRATIVO

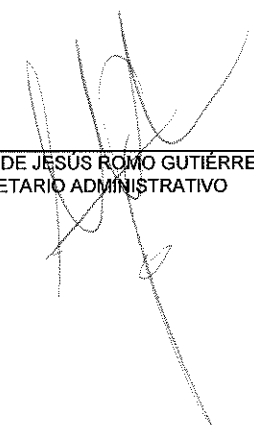
**ESTADO ANALÍTICO DEL EJERCICIO DEL PRESUPUESTO DE EGRESOS**  
**CLASIFICACIÓN ECONÓMICA (POR TIPO DE GASTO)**  
 Del 1 de Enero al 31 de Octubre de 2016

Ente Público: UNIVERSIDAD POLITÉCNICA DE GUANAJUATO

Concepto	Egresos							
	Aprobado	Ampliaciones/ (Reducciones)	Modificado	Comprometido	Devengado	Ejercido	Pagado	Subejercicio
	1	2	3 = (1 + 2)	4	5	6	7	8 = (3 - 5)
<b>Gasto Corriente</b>	46,550,478.40	43,093,066.45	89,643,544.85	72,337,370.53	65,853,129.19	65,853,129.19	65,490,610.10	23,790,415.66
<b>Gasto de Capital</b>	1,086,513.00	43,759,220.41	44,845,733.41	8,634,684.56	7,365,726.04	7,365,726.04	7,365,726.04	37,480,007.37
<b>Financiamiento</b>	1,191,805.32	0	1,191,805.32	-	-	-	-	1,191,805.32
<b>Total del Gasto</b>	<b>48,828,796.72</b>	<b>86,852,286.86</b>	<b>135,681,083.58</b>	<b>80,972,055.09</b>	<b>73,218,855.23</b>	<b>73,218,855.23</b>	<b>72,856,336.14</b>	<b>62,462,228.35</b>

Bajo protesta de decir verdad declaramos que los Estados Financieros y sus Notas son razonablemente correctos y responsabilidad del emisor

  
 \_\_\_\_\_  
 MTR. HUGO GARCÍA VARGAS  
 RECTOR

  
 \_\_\_\_\_  
 ING. JOSÉ DE JESÚS ROMO GUTIÉRREZ  
 SECRETARIO ADMINISTRATIVO



**ESTADO ANALÍTICO DEL EJERCICIO DEL PRESUPUESTO DE EGRESOS  
CLASIFICACIÓN POR OBJETO DEL GASTO (CAPÍTULO Y CONCEPTO)  
Del 1 de Enero al 31 de Octubre de 2016**

Ente Público:

UNIVERSIDAD POLITÉCNICA DE GUANAJUATO

Concepto	Egresos							Subejercicio
	Aprobado	Ampliaciones/ (Reducciones)	Modificado	Comprometido	Devengado	Ejercido	Pagado	
	1	2	3 = (1 + 2)	4	5	6	7	
<b>Servicios Personales</b>	31,836,508.32	30,980,912.06	62,817,420.38	56,184,593.05	50,121,722.97	50,121,722.97	50,121,722.97	12,695,697.41
Remuneraciones al personal de carácter permanente	13,707,786.66	14,246,559.38	27,954,346.04	27,116,129.11	27,116,129.11	27,116,129.11	27,116,129.11	838,216.93
Remuneraciones al Personal de Carácter Transitorio	7,109,453.55	6,720,388.54	13,829,842.09	12,098,258.84	12,098,258.84	12,098,258.84	12,098,258.84	1,731,583.25
Remuneraciones adicionales y especiales	2,955,445.17	3,179,973.59	6,135,418.76	5,910,890.34	174,762.76	174,762.76	174,762.76	5,960,656.00
Seguridad social	4,425,313.17	3,231,114.48	7,656,427.65	4,422,393.20	4,107,332.20	4,107,332.20	4,107,332.20	3,549,095.45
Otras prestaciones sociales y económicas	3,638,509.77	3,602,876.07	7,241,385.84	6,636,921.56	6,625,240.06	6,625,240.06	6,625,240.06	616,145.78
<b>Materiales y Suministros</b>	3,397,627.73	1,959,188.75	5,356,816.48	4,078,266.84	4,018,296.53	3,865,944.11	3,865,944.11	1,338,519.95
Materiales de administración, emisión de documento	1,303,317.50	271,627.26	1,574,944.76	1,297,274.75	1,297,274.75	1,297,274.75	1,272,803.39	277,670.01
Alimentos y utensilios	88,792.00	131,456.50	220,248.50	202,626.70	194,328.70	194,328.70	184,345.70	25,919.80
Materias primas y materiales de producción y comer	709,206.50	577.39	709,783.89	268,936.50	268,936.50	268,936.50	268,936.50	440,847.39
Materiales y artículos de construcción y reparació	500,141.16	734,916.86	1,235,058.02	902,209.02	890,768.76	890,768.76	866,667.07	344,289.26
Productos químicos, farmacéuticos y de laboratorio	241,160.50	97,351.70	338,512.20	298,993.86	284,033.86	284,033.86	278,134.10	54,478.34
Combustibles, lubricantes y aditivos	144,589.07	405,410.94	550,000.01	503,982.95	503,982.95	503,982.95	434,335.37	46,017.06
Vesturio, blancos y prendas e protección y artícu	118,000.00	8,000.00	126,000.00	58,894.31	58,894.31	58,894.31	58,894.31	67,105.69
Herramientas, refacciones y accesorios menores	292,421.00	309,848.10	602,269.10	545,348.75	520,076.70	520,076.70	501,827.67	82,192.40
<b>Servicios Generales</b>	9,281,742.35	8,655,312.96	17,937,055.31	10,084,532.96	9,723,132.01	9,723,132.01	9,573,415.34	8,213,923.30
Servicios básicos	604,949.00	1,323,498.96	1,928,447.96	1,619,380.61	1,617,640.61	1,617,640.61	1,616,919.69	310,807.35
Servicios de arrendamiento	1,958,600.35	4,546.54	1,963,146.89	858,826.82	825,331.82	825,331.82	825,331.82	1,137,815.07
Servicios profesionales, científicos, técnicos y	2,005,935.50	2,153,381.42	4,159,316.92	2,511,711.40	2,362,657.89	2,362,657.89	2,362,657.89	1,796,659.03
Servicios financieros, bancarios y comerciales	852,711.50	957,378.70	1,810,090.20	844,293.95	844,293.95	844,293.95	844,293.95	965,796.25
Servicios de instalación, reparación, mantenimient	784,857.50	1,080,801.58	1,865,659.08	1,595,827.81	1,594,121.81	1,594,121.81	1,492,171.33	271,537.27
Servicios de comunicación social y publicidad	237,444.50	310,093.00	547,537.50	491,686.51	491,686.51	491,686.51	469,187.51	55,850.99
Servicios de traslado y viáticos	253,268.00	393,000.00	646,268.00	465,115.62	465,115.62	465,115.62	445,146.35	181,152.38
Servicios oficiales	1,718,634.00	1,758,249.44	3,476,883.44	1,135,064.98	1,039,274.98	1,039,274.98	1,034,697.98	2,437,608.46
Otros servicios generales	865,342.00	674,363.32	1,539,705.32	562,625.26	483,008.82	483,008.82	483,008.82	1,056,696.50
<b>Transferencias, Asignaciones, Subsidios y Otras Ayudas</b>	2,034,600.00	1,497,652.68	3,532,252.68	1,989,977.68	1,989,977.68	1,989,977.68	1,929,527.68	1,542,275.00
Subsidios y Subvenciones	2,034,600.00	1,497,652.68	3,532,252.68	1,989,977.68	1,989,977.68	1,989,977.68	1,929,527.68	1,542,275.00
<b>Bienes Muebles, Inmuebles e Intangibles</b>	1,086,513.00	2,425,012.67	3,511,525.67	3,093,598.47	1,824,639.95	1,824,639.95	1,824,639.95	1,686,885.72
Mobiliario y equipo de administración	162,513.00	2,197,926.26	2,360,439.26	2,316,250.68	1,433,841.88	1,433,841.88	1,433,841.88	926,597.38
Mobiliario y equipo educacional y recreativo	524,000.00	0	524,000.00	503,598.32	184,248.60	184,248.60	184,248.60	339,751.40
Equipo e instrumental médico y de laboratorio	0	207,086.50	207,086.50	186,549.56	186,549.56	186,549.56	186,549.56	20,536.94
Vehículos y equipo de transporte	175,000.00	0	175,000.00	67,200.00	0	0	0.00	175,000.00
Maquinaria, otros equipos y herramientas	225,000.00	19,999.91	244,999.91	19,999.91	19,999.91	19,999.91	19,999.91	225,000.00
<b>Inversión Pública</b>	0.00	41,334,207.74	41,334,207.74	5,541,086.09	5,541,086.09	5,541,086.09	5,541,086.09	35,793,121.65
Obra Pública en bienes propios	0	41,334,207.74	41,334,207.74	5,541,086.09	5,541,086.09	5,541,086.09	5,541,086.09	35,793,121.65
<b>Inversiones Financieras y otras Provisiones</b>	1,191,805.32	0.00	1,191,805.32	0.00	0.00	0.00	0.00	1,191,805.32
Provisiones para contingencias y otras erogaciones	1,191,805.32	0	1,191,805.32	0	0	0	0	1,191,805.32
<b>Total del Gasto</b>	<b>48,828,796.72</b>	<b>86,852,286.86</b>	<b>135,681,083.58</b>	<b>80,972,055.09</b>	<b>73,218,855.23</b>	<b>73,218,855.23</b>	<b>72,856,336.14</b>	<b>62,462,228.35</b>

Bajo protesta de decir verdad declaramos que los Estados Financieros y sus Notas son razonablemente correctos y responsabilidad del emisor

MTRO. HUGO GARCÍA VARGAS  
RECTOR

ING. JOSÉ DE JESÚS ROMO GUTIÉRREZ  
SECRETARIO ADMINISTRATIVO

ESTADO ANALÍTICO DEL EJERCICIO DEL PRESUPUESTO DE EGRESOS

CLASIFICACIÓN FUNCIONAL (FINALIDAD Y FUNCIÓN)

Del 01 de Enero al 31 de Octubre de 2016

Ente Público:

UNIVERSIDAD POLITÉCNICA DE GUANAJUATO

Concepto	Egresos							Subejercicio
	Aprobado	Ampliaciones/ (Reducciones)	Modificado	Comprometido	Devengado	Ejercido	Pagado	
	1	2	3 = (1 + 2)	4	5	6	7	
<b>Gobierno</b>	-	-	-	-	-	-	-	-
Legislación	-	-	-	-	-	-	-	-
Justicia	-	-	-	-	-	-	-	-
Coordinación de la Política de Gobierno	-	-	-	-	-	-	-	-
Relaciones Exteriores	-	-	-	-	-	-	-	-
Asuntos Financieros y Hacendarios	-	-	-	-	-	-	-	-
Seguridad Nacional	-	-	-	-	-	-	-	-
Asuntos de Orden Público y de Seguridad Interior	-	-	-	-	-	-	-	-
Otros Servicios Generales	-	-	-	-	-	-	-	-
<b>Desarrollo Social</b>	48,828,796.72	86,852,286.86	135,681,083.58	80,972,055.09	73,218,855.23	73,218,855.23	72,856,336.14	62,462,228.35
Protección Ambiental	-	-	-	-	-	-	-	-
Vivienda y Servicios a la Comunidad	-	-	-	-	-	-	-	-
Salud	-	-	-	-	-	-	-	-
Recreación, Cultura y Otras Manifestaciones Sociales	-	-	-	-	-	-	-	-
Educación	48,828,796.72	86,852,286.86	135,681,083.58	80,972,055.09	73,218,855.23	73,218,855.23	72,856,336.14	62,462,228.35
Protección Social	-	-	-	-	-	-	-	-
Otros Asuntos Sociales	-	-	-	-	-	-	-	-
<b>Desarrollo Económico</b>	-	-	-	-	-	-	-	-
Asuntos Económicos, Comerciales y Laborales en General	-	-	-	-	-	-	-	-
Agropecuaria, Silvicultura, Pesca y Caza	-	-	-	-	-	-	-	-
Combustibles y Energía	-	-	-	-	-	-	-	-
Minería, Manufacturas y Construcción	-	-	-	-	-	-	-	-
Transporte	-	-	-	-	-	-	-	-
Comunicaciones	-	-	-	-	-	-	-	-
Turismo	-	-	-	-	-	-	-	-
Ciencia, Tecnología e Innovación	-	-	-	-	-	-	-	-
Otras Industrias y Otros Asuntos Económicos	-	-	-	-	-	-	-	-
<b>Otras no Clasificadas en Funciones Anteriores</b>	-	-	-	-	-	-	-	-
Transacciones de la Deuda Pública / Costo Financiero de la Deuda	-	-	-	-	-	-	-	-
Transferencias, Participaciones y Aportaciones entre Diferentes Niveles y Ordenes de Gobierno	-	-	-	-	-	-	-	-
Saneamiento del Sistema Financiero	-	-	-	-	-	-	-	-
Adeudos de Ejercicios Fiscales Anteriores	-	-	-	-	-	-	-	-
<b>Total del Gasto</b>	<b>48,828,796.72</b>	<b>86,852,286.86</b>	<b>135,681,083.58</b>	<b>80,972,055.09</b>	<b>73,218,855.23</b>	<b>73,218,855.23</b>	<b>72,856,336.14</b>	<b>62,462,228.35</b>

Bajo protesta de decir verdad declaramos que los Estados Financieros y sus Notas son razonablemente correctos y responsabilidad del emisor

Nombre de quien autoriza  
Cargo de quien autoriza

Nombre de quien elabora  
Cargo de quien elabora

Jose de Jesus Romo Gtz

**ESTADO ANALÍTICO DEL EJERCICIO DEL PRESUPUESTO DE EGRESOS  
ENDEUDAMIENTO NETO**

Del 01 de Enero al 31 de Octubre del 2016

Ente Público: **UNIVERSIDAD POLITÉCNICA DE GUANAJUATO**

Identificación de Crédito o Instrumento	Contratación / Colocación A	Amortización B	Endeudamiento Neto C = A - B
<b>Créditos Bancarios</b>			
			0
			0
			0
			0
			0
			0
			0
			0
			0
			0
			0
			0
			0
Total Créditos Bancarios	0	0	0
<b>Otros Instrumentos de Deuda</b>			
			0
			0
			0
			0
			0
			0
			0
			0
			0
			0
			0
			0
Total Otros Instrumentos de Deuda	0	0	0
<b>TOTAL</b>	0	0	0

NO APLICA

Bajo protesta de decir verdad declaramos que los Estados Financieros y sus Notas son razonablemente correctos y responsabilidad del emisor

\_\_\_\_\_  
MTRO. HUGO GARCIA VARGAS  
RECTOR

\_\_\_\_\_  
ING. JOSÉ DE JESÚS ROMO GUTIÉRREZ  
SECRETARIO ADMINISTRATIVO

**ESTADO ANALÍTICO DEL EJERCICIO DEL PRESUPUESTO DE EGRESOS**  
**INTERESES DE LA DEUDA**  
**Del 01 Enero al 31 de Octubre del 2016**

Ente Público: UNIVERSIDAD POLITÉCNICA DE GUANAJUATO

Identificación de Crédito o Instrumento	Devengado	Pagado
<b>Créditos Bancarios</b>		
<b>NO APLICA</b>		
Total de Intereses de Créditos Bancarios	0	0
<b>Otros Instrumentos de Deuda</b>		
Total de Intereses de Otros Instrumentos de Deuda	0	0
<b>TOTAL</b>	<b>0</b>	<b>0</b>

Bajo protesta de decir verdad declaramos que los Estados Financieros y sus Notas son razonablemente correctos y responsabilidad del emisor

  
 MTRO. HUGO GARCÍA VARGAS  
 RECTOR

  
 ING. JOSÉ DE JESÚS ROMO GUTIÉRREZ  
 SECRETARIO ADMINISTRATIVO

**ESTADO ANALÍTICO DEL EJERCICIO DEL PRESUPUESTO DE EGRESOS**  
**INDICADORES DE POSTURA FISCAL**  
**Del 01 de Enero al 31 de Octubre de 2016**

Ente Público: UNIVERSIDAD POLITÉCNICA DE GUANAJUATO

Concepto	Estimado	Devengado	Pagado <sup>3</sup>
<b>I. Ingresos Presupuestarios (I=1+2)</b>	48,828,796.72	121,875,126.10	121,875,126.10
1. Ingresos del Gobierno de la Entidad Federativa <sup>1</sup>	0	0	0
2. Ingresos del Sector Paraestatal <sup>1</sup>	48,828,796.72	121,875,126.10	121,875,126.10
<b>II. Egresos Presupuestarios (II=3+4)</b>	48,828,796.72	73,218,855.23	72,856,336.14
3. Egresos del Gobierno de la Entidad Federativa <sup>2</sup>			
4. Egresos del Sector Paraestatal <sup>2</sup>	48,828,796.72	73,218,855.23	72,856,336.14
<b>III. Balance Presupuestario (Superávit o Déficit) (III = I - II)</b>	0	48,656,270.87	49,018,789.96

Concepto	Estimado	Devengado	Pagado <sup>3</sup>
III. Balance presupuestario (Superávit o Déficit)	0	48,656,270.87	49,018,789.96
IV. Intereses, Comisiones y Gastos de la Deuda			
<b>V. Balance Primario ( Superávit o Déficit) (V= III - IV)</b>	0	48,656,270.87	49,018,789.96

Concepto	Estimado	Devengado	Pagado <sup>3</sup>
A. Financiamiento	0	0	0
B. Amortización de la deuda			
<b>C. Endeudamiento ó desendeudamiento (C = A - B)</b>	0	0	0

Bajo protesta de decir verdad declaramos que los Estados Financieros y sus Notas son razonablemente correctos y responsabilidad del emisor

1 Los Ingresos que se presentan son los ingresos presupuestario totales sin incluir los ingresos por financiamientos. Los Ingresos del Gobierno de la Entidad Federativa corresponden a los del Poder Ejecutivo, Legislativo Judicial y Autónomos

2 Los egresos que se presentan son los egresos presupuestarios totales sin incluir los egresos por amortización. Los egresos del Gobierno de la Entidad Federativa corresponden a los del Poder Ejecutivo, Legislativo, Judicial y Órganos Autónomos

3 Para Ingresos se reportan los ingresos recaudados; para egresos se reportan los egresos pagados

\_\_\_\_\_  
 MTRO. HUGO GARCÍA VARGAS  
 RECTOR

\_\_\_\_\_  
 ING. JOSÉ DE JESÚS ROMO GUTIÉRREZ  
 SECRETARIO ADMINISTRATIVO

**GASTO POR CATEGORIA PROGRAMÁTICA**

Del 1 de Enero al 31 de Octubre de 2016

Ente Público: **UNIVERSIDAD POLITÉCNICA DE GUANAJUATO**

Concepto	Egresos							Subejercicio
	Aprobado	Ampliaciones/ (Reducciones)	Modificado	Comprometido	Devengado	Ejercido	Pagado	
	1	2	3 = (1 + 2)	4	5	6	7	
<b>Programas</b>								
Subsidios: Sector Social y Privado o Entidades Federativas y Municipios	-	-	-	-	-	-	-	-
Sujetos a Reglas de Operación								0
Otros Subsidios								61,547,093.10
<b>Desempeño de las Funciones</b>	46,081,994.13	82,798,091.58	128,880,085.71		67,332,992.61		67,010,075.28	447,459,233.5
Prestación de Servicios Públicos	25,564,167.73	61,048,875.93	86,613,043.66		41,867,120.16		41,719,099.36	0
Provisión de Bienes Públicos								0
Planeación, seguimiento y evaluación de políticas públicas	20,517,826.40	21,749,215.65	42,267,042.05		25,465,872.45		25,290,975.92	16801169.6
Promoción y fomento								0
Regulación y supervisión								0
Funciones de las Fuerzas Armadas (Únicamente Gobierno Federal)								0
Específicos								0
Proyectos de Inversión								0
<b>Administrativos y de Apoyo</b>	2,746,802.59	4,054,195.28	6,800,997.87		5,885,862.62		5,846,260.86	915,135.25
Apoyo al proceso presupuestario y para mejorar la eficiencia institucional	2,746,802.59	4,054,195.28	6,800,997.87		5,885,862.62		5,846,260.86	915,135.25
Apoyo a la función pública y al mejoramiento de la gestión								0
Operaciones ajenas								0
<b>Compromisos</b>	0							0
Obligaciones de cumplimiento de resolución jurisdiccional								0
Desastres Naturales								0
<b>Obligaciones</b>	0							0
Pensiones y jubilaciones								0
Aportaciones a la seguridad social								0
Aportaciones a fondos de estabilización								0
Aportaciones a fondos de inversión y reestructura de pensiones								0
Programas de Gasto Federalizado (Gobierno Federal)	0							0
Gasto Federalizado								0
Participaciones a entidades federativas y municipios								0
Costo financiero, deuda o apoyos a deudores y ahorradores de la banca								0
Adeudos de ejercicios fiscales anteriores								0
<b>Total del Gasto</b>	<b>48,828,796.72</b>	<b>86,852,286.86</b>	<b>135,681,083.58</b>	-	<b>73,218,855.23</b>	-	<b>72,856,336.14</b>	<b>62,462,228.35</b>

Bajo protesta de decir verdad declaramos que los Estados Financieros y sus Notas son razonablemente correctos y responsabilidad del emisor

  
 MTRO. HUGO GARCÍA VARGAS  
 RECTOR

  
 ING. JOSÉ DE JESÚS ROMO GUTIÉRREZ  
 SECRETARIO ADMINISTRATIVO

**PROGRAMAS Y PROYECTOS DE INVERSIÓN**  
 Del 1 de Enero al 31 de Octubre de 2016

Ente Público: **UNIVERSIDAD POLITÉCNICA DE GUANAJUATO**

Tipo de Programas y Proyectos	Programa o Proyecto	Denominación	UR	Egresos							Subejercicio	% Avance Financiero		
				Aprobado	Ampliaciones/ (Reducciones )	Modificado	Comprometido	Devengado	Ejercido	Pagado		Devengado/ Aprobado	Devengado/ Modificado	
				1	2	3 = (1+2)	4	5	6	7		6 = (3 - 5)	5/1	5/3
				NO APLICA								0	#1DIV/0!	#1DIV/0!
												0	#1DIV/0!	#1DIV/0!
												0	#1DIV/0!	#1DIV/0!
												0	#1DIV/0!	#1DIV/0!
												0	#1DIV/0!	#1DIV/0!
												0	#1DIV/0!	#1DIV/0!
												0	#1DIV/0!	#1DIV/0!
												0	#1DIV/0!	#1DIV/0!
												0	#1DIV/0!	#1DIV/0!
												0	#1DIV/0!	#1DIV/0!
												0	#1DIV/0!	#1DIV/0!
												0	#1DIV/0!	#1DIV/0!
												0	#1DIV/0!	#1DIV/0!
												0	#1DIV/0!	#1DIV/0!
												0	#1DIV/0!	#1DIV/0!
												0	#1DIV/0!	#1DIV/0!
												0	#1DIV/0!	#1DIV/0!
												0	#1DIV/0!	#1DIV/0!
												0	#1DIV/0!	#1DIV/0!
<b>Total del Gasto</b>												0	#1DIV/0!	#1DIV/0!

Bajo protesta de decir verdad declaramos que los Estados Financieros y sus Notas son razonablemente correctos y responsabilidad del emisor

MTRO. HUGO GARCÍA VARGAS  
 RECTOR

ING. JOSÉ DE JESÚS ROMO GUTIÉRREZ  
 SECRETARIO ADMINISTRATIVO

INDICADORES PARA RESULTADOS

Del 1 de Enero al 31 de Octubre de 2016

Ente Público: **UNIVERSIDAD POLITÉCNICA DE GUANAJUATO**

PROGRAMA DE GOBIERNO		CATEGORÍA PROGRAMÁTICA					INDICADORES							METAS				PRESUPUESTO (PESOS)							
Eje	Estrategia Transversal	F	FN	SF	PP	UR	Denominación del	Nivel	Tipo	Dimensión a Medir	Frecuencia de Medición	Unidad de Medida	Fórmula	Programada	Modificada	Alcanzada	Porcentaje de		Aprobado	Modificado	Devengado	Porcentaje de			
																Alc. / Prog.		Alc. / Modif.				Dev. / Aprob.		Dev. / Modif.	
NO APLICA																									
Total del		0	0	0	0	0	0	0	0	0	0	0	0	0	0	0	0	0	0	0	0	0	0	0	0

Bajo protesta de decir verdad declaramos que los Estados Financieros y sus Notas son razonablemente correctos y responsabilidad del emisor

MTRO. HUGO GARCÍA VARGAS  
RECTOR

ING. JOSÉ DE JESÚS ROMO GUTIÉRREZ  
SECRETARIO ADMINISTRATIVO



RELACIÓN DE CUENTAS BANCARIAS PRODUCTIVAS ESPECÍFICAS

Al 31 de Octubre del 2016

Ente Público: UNIVERSIDAD POLITECNICA DE GUANAJUATO

Fondo, Programa o Convenio	Datos de la Cuenta Bancaria	
	Institución Bancaria	Número de Cuenta
ESTATAL	SANTANDER	92-00040595-3
FEDERAL	SANTANDER	65-50182547-2
NÓMINA	SANTANDER	92-00058882-6
CONSTRUCCIÓN	SANTANDER	65-50197295-0
FIDEICOMISO PROMEP	SANTANDER	65-50197984-0
ING PROPIOS	SANTANDER	65-50202481-3
CONSTRUCCIÓN	SANTANDER	65-50217731-6
ING PROPIOS	SANTANDER	65-50269482-5
CONCYTEG	SANTANDER	65-50264854-9
FAM 11	SANTANDER	65-50299366-7
PROMEP 2011	SANTANDER	65-50321413-5
CUENTA ENLACE	SANTANDER	65-50438540-3
CAPRINOCULTURA	SANTANDER	65-50212564-8
FESE MI PRIMERA	SANTANDER	18-00002020-6
FAM 2014	SANTANDER	18-00002162-6
EXT. RURAL TARIMORO	SANTANDER	18-00002239-4
REM FEDERAL 2014	SANTANDER	18-00002517-4
REM FEDERAL 2013	SANTANDER	18-00002706-7
FDO CONTINGENCIA	SANTANDER	18-00002707-0
FAM 2015	SANTANDER	18-00002832-1
FOROS Y CONGRESOS	SANTANDER	18-0000-29512
CERTIFICACIONES	SANTANDER	18-0000-29910
PROFOCIE 2016	SANTANDER	18-0000-33959
MAQUINTEC CONVENIOS UPG	SANTANDER	18-0000-40075
TROQUELADOS REX	SANTANDER	18-0000-41297
VILBER-UPG	SANTANDER	18-0000-41985
EVERCAST	SANTANDER	18-0000-43682
CREACDORES STEM SEG	SANTANDER	18-0000-44015
ESTRATEGIAS EXTENSIONISMO	SANTANDER	19-0000-43907
INGRESOS PROPIOS	BANAMEX	290-7490502
S/N	BANAMEX	290-7514846
REMANENTE FEDERAL 2012	BANAMEX	290-7515640
S/N	BANAMEX	290-7543865
FAM 2009	BANAMEX	290-7544020
S/N	BANAMEX	290-7544144
S/N	BANAMEX	290-7544039
FADDEES 2009	BANAMEX	290-7547097
FAM 2010	BANAMEX	290-7551280
EXT. RURAL	BANAMEX	7001-3217732
FAM 2012	BANAMEX	7003-836268
EXT. RURAL F.10120	BANAMEX	7006-3199026
FADDEES 2013 ESTATAL	ACTINVER	0-720-1361
FADDEES 2012 ESTATAL	ACTINVER	0-723-3554

Bajo protesta de decir verdad declaramos que los Estados Financieros y sus Notas son razonablemente correctos y responsabilidad del emisor

MTRO. HUGO GARCÍA VARGAS  
RECTOR

ING. JOSÉ DE JESÚS ROMO GUTIÉRREZ  
SECRETARIO ADMINISTRATIVO

**RELACIÓN DE ESQUEMAS BURSÁTILES Y DE COBERTURAS FINANCIERAS**

**Al 31 de Octubre del 2016**

**Ente Público: UNIVERSIDAD POLITÉCNICA DE GUANAJUATO**

Instrumentos Financieros	Valor Razonable	Riesgos
	NO APLICA	

Bajo protesta de decir verdad declaramos que los Estados Financieros y sus Notas son razonablemente correctos y responsabilidad del emisor

  
\_\_\_\_\_  
MTRO. HUGO GARCÍA VARGAS  
RECTOR

  
\_\_\_\_\_  
ING. JOSÉ DE JESÚS ROMO GUTIÉRREZ  
SECRETARIO ADMINISTRATIVO