



Estados Financieros

**Noviembre
2016**

ESTADO DE ACTIVIDADES
Del 01 de Enero al 30 de Noviembre del 2016 y 2015
(Pesos)

Ente Público: **UNIVERSIDAD POLITÉCNICA DE GUANAJUATO**

Concepto	2016	2015	Concepto	2016	2015
INGRESOS Y OTROS BENEFICIOS			GASTOS Y OTRAS PÉRDIDAS		
Ingresos de la Gestión	2,948,956	4,427,198	Gastos de Funcionamiento	66,531,879	82,252,567
Impuestos	0	0	Servicios Personales	51,240,780	62,766,306
Cuotas y Aportaciones de Seguridad Social	0	0	Materiales y Suministros	4,305,453	5,694,507
Contribuciones de Mejoras	0	0	Servicios Generales	10,985,645	13,791,754
Derechos	0	0			
Productos de Tipo Corriente	1,519,536	1,197,294	Transferencia, Asignaciones, Subsidios y Otras Ayudas	2,426,714	2,960,284
Aprovechamientos de Tipo Corriente	1,429,420	3,229,904	Transferencias Internas y Asignaciones al Sector Público	0	0
Ingresos por Venta de Bienes y Servicios	0	0	Transferencias al Resto del Sector Público	0	0
Ingresos no Comprendidos en las Fracciones de la Ley de	0	0	Subsidios y Subvenciones	0	0
Ingresos Causados en Ejercicios Fiscales Anteriores					
Pendientes de Liquidación o Pago					
			Ayudas Sociales	2,426,714	2,960,284
Participaciones, Aportaciones, Transferencias, Asignaciones, Subsidios y Otras Ayudas	84,525,020	81,910,401	Pensiones y Jubilaciones	0	0
Participaciones y Aportaciones	32,481,111	31,286,819			
Transferencia, Asignaciones, Subsidios y Otras ayudas	52,043,908	50,623,582	Transferencias a Fideicomisos, Mandatos y Contratos Análogos	0	0
			Transferencias a la Seguridad Social	0	0
Otros Ingresos y Beneficios	444,714	242,760	Donativos	0	0
Ingresos Financieros	444,714	216,814	Transferencias al Exterior	0	0
Incremento por Variación de Inventarios	0	0			
Disminución del Exceso de Estimaciones por Pérdida o Deterioro u Obsolescencia	0	0	Participaciones y Aportaciones	0	0
Disminución del Exceso de Provisiones	0	0	Participaciones	0	0
Otros Ingresos y Beneficios Varios	3	25,946			
Total de Ingresos y Otros Beneficios	87,918,690	86,580,360	Aportaciones	0	0
			Convenios	0	0
			Intereses, Comisiones y Otros Gastos de la Deuda Pública	0	0
			Intereses de la Deuda Pública	0	0
			Comisiones de la Deuda Pública	0	0
			Gastos de la Deuda Pública	0	0
			Costo por Coberturas	0	0
			Apoyos Financieros	0	0
			Otros Gastos y Pérdidas Extraordinarias	0	6,438,361
			Estimaciones, Depreciaciones, Deterioros, Obsolescencia y Amortizaciones	0	6,412,416
			Provisiones	0	0
			Disminución de Inventarios	0	0
			Aumento por Insuficiencia de Estimaciones por Pérdida o Deterioro u Obsolescencia	0	0
			Aumento por Insuficiencia de Provisiones	0	0
			Otros Gastos	0	25,944
			Inversión Pública	0	0
			Inversión Pública no Capitalizable	0	0
			Total de Gastos y Otras Pérdidas	68,958,593	91,651,212
			Resultados del Ejercicio (Ahorro/Desahorro)	18,960,097	-5,070,853

Bajo protesta de decir verdad declaramos que los Estados Financieros y sus Notas son razonablemente correctos y responsabilidad del emisor

MTRO. HUGO GARCÍA VARGAS
 RECTOR

ING. JOSÉ DE JESÚS ROMO GUTIÉRREZ
 SECRETARIO ADMINISTRATIVO

ESTADO DE SITUACIÓN FINANCIERA
Al 30 de Noviembre del 2016 y 2015
(Pesos)

Ente Público: UNIVERSIDAD POLITÉCNICA DE GUANAJUATO

CONCEPTO	Año		CONCEPTO	Año	
	2016	2015		2016	2015
ACTIVO			PASIVO		
<i>Activo Circulante</i>			<i>Pasivo Circulante</i>		
Efectivo y Equivalentes	58,604,788	61,928,855	Cuentas por Pagar a Corto Plazo	2,068,837	4,020,233
Derechos a Recibir Efectivo o Equivalentes	799,771	75,371	Documentos por Pagar a Corto Plazo	0	0
Derechos a Recibir Bienes o Servicios	15,098,077	50,001	Porción a Corto Plazo de la Deuda Pública a Largo Plazo	0	0
Inventarios	0	0	Títulos y Valores a Corto Plazo	0	0
Almacenes	0	0	Pasivos Diferidos a Corto Plazo	0	0
Estimación por Pérdida o Deterioro de Activos Circulantes	0	0	Fondos y Bienes de Terceros en Garantía y/o Administración a Corto Plazo	0	0
Otros Activos Circulantes	0	0	Provisiones a Corto Plazo	0	0
Total de Activos Circulantes	74,502,637	62,054,226	Otros Pasivos a Corto Plazo	6,481,549	33,098
			Total de Pasivos Circulantes	8,550,385	4,053,331
<i>Activo No Circulante</i>			<i>Pasivo No Circulante</i>		
Inversiones Financieras a Largo Plazo	0	0	Cuentas por Pagar a Largo Plazo	0	0
Derechos a Recibir Efectivo o Equivalentes a Largo Plazo	0	0	Documentos por Pagar a Largo Plazo	0	0
Bienes Inmuebles, Infraestructura y Construcciones en Proceso	218,293,310	212,539,422	Deuda Pública a Largo Plazo	0	0
Bienes Muebles	95,409,035	93,414,545	Pasivos Diferidos a Largo Plazo	0	0
Activos Intangibles	0	0	Fondos y Bienes de Terceros en Garantía y/o en Administración a Largo Plazo	0	0
Depreciación, Deterioro y Amortización Acumulada de Bienes	-55,999,085	-55,999,085	Provisiones a Largo Plazo	0	0
Activos Diferidos	0	0	Total de Pasivos No Circulantes	0	0
Estimación por Pérdida o Deterioro de Activos no Circulantes	0	0	Total del Pasivo	8,550,385	4,053,331
Otros Activos no Circulantes	0	0			
Total de Activos No Circulantes	257,703,260	249,954,882	HACIENDA PÚBLICA/ PATRIMONIO		
Total del Activo	332,205,897	312,009,109	<i>Hacienda Pública/Patrimonio Contribuido</i>	353,469,384	349,334,937
			Aportaciones	347,326,062	343,191,615
			Donaciones de Capital	6,143,321	6,143,321
			Actualización de la Hacienda Pública / Patrimonio	0	0
			<i>Hacienda Pública/Patrimonio Generado</i>	-29,813,873	-41,379,159
			Resultados del Ejercicio (Ahorro / Desahorro)	18,960,097	-5,070,853
			Resultados de Ejercicios Anteriores	-48,773,970	-36,308,307
			Revalúos	0	0
			Reservas	0	0
			Rectificaciones de Resultados de Ejercicios Anteriores	0	0
			Exceso o Insuficiencia en la Actualización de la Hacienda Pública/Patrimonio	0	0
			Resultado por Posición Monetaria	0	0
			Resultado por Tenencia de Activos no Monetarios	0	0
			Total Hacienda Pública/ Patrimonio	323,655,511	307,955,777
			Total del Pasivo y Hacienda Pública / Patrimonio	332,205,897	312,009,109

Bajo protesta de decir verdad declaramos que los Estados Financieros y sus Notas son razonablemente correctos y responsabilidad del emisor

MTRO. HUGO GARCÍA VARGAS
RECTOR

ING. JOSÉ DE JESÚS ROMO GUTIÉRREZ
SECRETARIO ADMINISTRATIVO

ESTADO DE CAMBIOS EN LA SITUACIÓN FINANCIERA
Al 30 de Noviembre del 2016
(Pesos)

Ente Público: UNIVERSIDAD POLITÉCNICA DE GUANAJUATO

Concepto	Origen	Aplicación	Concepto	Origen	Aplicación
ACTIVO	0	20,196,788	PASIVO	6,448,451	1,951,396
Activo Circulante	0	12,448,411	Pasivo Circulante	6,448,451	1,951,396
Efectivo y Equivalentes	0	-3,324,067	Cuentas por Pagar a Corto Plazo	0	1,951,396
Derechos a Recibir Efectivo o Equivalentes	0	724,400	Documentos por Pagar a Corto Plazo	0	0
Derechos a Recibir Bienes o Servicios	0	15,048,077	Porción a Corto Plazo de la Deuda Pública a Largo Plazo	0	0
Inventarios	0	0	Títulos y Valores a Corto Plazo	0	0
Almacenes	0	0	Pasivos Diferidos a Corto Plazo	0	0
Estimación por Pérdida o Deterioro de Activos Circulantes	0	0	Fondos y Bienes de Terceros en Garantía y/o Administración a Corto Plazo	0	0
Otros Activos Circulantes	0	0	Provisiones a Corto Plazo	0	0
Activo No Circulante	0	7,748,377	Otros Pasivos a Corto Plazo	6,448,451	0
Inversiones Financieras a Largo Plazo	0	0	Pasivo No Circulante	0	0
Derechos a Recibir Efectivo o Equivalentes a Largo Plazo	0	0	Cuentas por Pagar a Largo Plazo	0	0
Bienes Inmuebles, Infraestructura y Construcciones en Proceso	0	5,753,888	Documentos por Pagar a Largo Plazo	0	0
Bienes Muebles	0	1,994,490	Deuda Pública a Largo Plazo	0	0
Activos Intangibles	0	0	Pasivos Diferidos a Largo Plazo	0	0
Depreciación, Deterioro y Amortización Acumulada de Bienes	0	0	Fondos y Bienes de Terceros en Garantía y/o en Administración a Largo Plazo	0	0
Activos Diferidos	0	0	Provisiones a Largo Plazo	0	0
Estimación por Pérdida o Deterioro de Activos no Circulantes	0	0			
Otros Activos no Circulantes	0	0	HACIENDA PÚBLICA/ PATRIMONIO	28,165,397	12,465,663
			Hacienda Pública/Patrimonio Contribuido	4,134,447	0
			Aportaciones	4,134,447	0
			Donaciones de Capital	0	0
			Actualización de la Hacienda Pública / Patrimonio	0	0
			Hacienda Pública/Patrimonio Generado	24,030,950	12,465,663
			Resultados del Ejercicio (Ahorro / Desahorro)	24,030,950	0
			Resultados de Ejercicios Anteriores	0	12,465,663
			Revalúos	0	0
			Reservas	0	0
			Rectificaciones de Resultados de Ejercicios Anteriores	0	0
			Exceso o Insuficiencia en la Actualización de la Hacienda Pública/Patrimonio	0	0
			Resultado por Posición Monetaria	0	0
			Resultado por Tenencia de Activos no Monetarios	0	0

Bajo protesta de decir verdad declaramos que los Estados Financieros y sus Notas son razonablemente correctos y responsabilidad del emisor

MTRO. HUGO GARCÍA VARGAS
 RÉCTOR

ING. JOSÉ DE JESÚS ROMO GUTIÉRREZ
 SECRETARIO ADMINISTRATIVO

ESTADO ANALÍTICO DEL ACTIVO
Al 30 de Noviembre del 2016
(Pesos)

Ente Público: UNIVERSIDAD POLITÉCNICA DE GUANAJUATO

Concepto	Saldo Inicial	Cargos del Periodo	Abonos del Periodo	Saldo Final	Variación del Periodo
	1	2	3	4=(1+2-3)	(4-1)
ACTIVO	312,009,109	263,500,695	243,303,907	332,205,897	20,196,788
Activo Circulante	62,054,226	254,294,616	241,846,206	74,502,637	12,448,411
Efectivo y Equivalentes	61,928,855	233,045,491	236,369,558	58,604,788	-3,324,067
Derechos a Recibir Efectivo o Equivalentes	75,371	2,351,902	1,627,502	799,771	724,400
Derechos a Recibir Bienes o Servicios	50,001	18,897,223	3,849,146	15,098,077	15,048,077
Inventarios	0	0	0	0	0
Almacenes	0	0	0	0	0
Estimación por Pérdida o Deterioro de Activos Circulantes	0	0	0	0	0
Otros Activos Circulantes	0	0	0	0	0
Activo No Circulante	249,954,882	9,206,079	1,457,702	257,703,260	7,748,377
Inversiones Financieras a Largo Plazo	0	0	0	0	0
Derechos a Recibir Efectivo o Equivalentes a Largo Plazo	0	0	0	0	0
Bienes Inmuebles, Infraestructura y Construcciones en Proceso	212,539,422	7,211,590	1,457,702	218,293,310	5,753,888
Bienes Muebles	93,414,545	1,994,490	0	95,409,035	1,994,490
Activos Intangibles	0	0	0	0	0
Depreciación, Deterioro y Amortización Acumulada de Bienes	-55,999,085	0	0	-55,999,085	0
Activos Diferidos	0	0	0	0	0
Estimación por Pérdida o Deterioro de Activos no Circulantes	0	0	0	0	0
Otros Activos no Circulantes	0	0	0	0	0

Bajo protesta de decir verdad declaramos que los Estados Financieros y sus Notas son razonablemente correctos y responsabilidad del emisor

MTRO. HUGO GARCÍA VARGAS
 RECTOR

ING. JOSÉ DE JESÚS RÍO GUTIÉRREZ
 SECRETARIO ADMINISTRATIVO

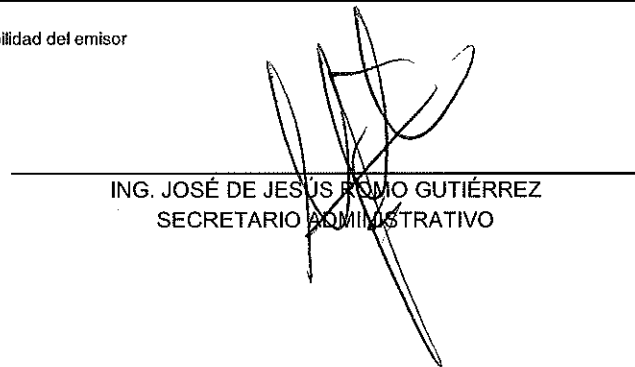
ESTADO ANALÍTICO DE LA DEUDA Y OTROS PASIVOS
Al 30 de Noviembre del 2016
(Pesos)

Ente Público: UNIVERSIDAD POLITÉCNICA DE GUANAJUATO

Denominación de las Deudas	Moneda de Contratación	Institución o País Acreedor	Saldo Inicial del Periodo	Saldo Final del Periodo
DEUDA PÚBLICA				
Corto Plazo				
Deuda Interna			0	0
Instituciones de Crédito			0	0
Títulos y Valores			0	0
Arrendamientos Financieros			0	0
Deuda Externa			0	0
Organismos Financieros Internacionales			0	0
Deuda Bilateral			0	0
Títulos y Valores			0	0
Arrendamientos Financieros			0	0
Subtotal a Corto Plazo			0	0
Largo Plazo				
Deuda Interna			0	0
Instituciones de Crédito			0	0
Títulos y Valores			0	0
Arrendamientos Financieros			0	0
Deuda Externa			0	0
Organismos Financieros Internacionales			0	0
Deuda Bilateral			0	0
Títulos y Valores			0	0
Arrendamientos Financieros			0	0
Subtotal a Largo Plazo			0	0
Otros Pasivos			4,053,331	8,550,385
Total Deuda y Otros Pasivos			4,053,331	8,550,385

Bajo protesta de decir verdad declaramos que los Estados Financieros y sus Notas son razonablemente correctos y responsabilidad del emisor


 MTR. HUGO GARCÍA VARGAS
 RECTOR


 ING. JOSÉ DE JESÚS ROMO GUTIÉRREZ
 SECRETARIO ADMINISTRATIVO

ESTADO DE VARIACIÓN DE LA HACIENDA PÚBLICA
Al 30 de Noviembre del 2016
 (pesos)

Ente Público: UNIVERSIDAD POLITÉCNICA DE GUANAJUATO

Concepto	Hacienda Pública/ Patrimonio Contribuido	Hacienda Pública/ Patrimonio Generado de Ejercicios Anteriores	Hacienda Pública/ Patrimonio Generado del Ejercicio	Ajustes por Cambios de Valor	TOTAL
Rectificaciones de Resultados de Ejercicios Anteriores	0	0	0	0	0
Patrimonio Neto Inicial Ajustado del Ejercicio	349,334,937	0	0	0	349,334,937
Aportaciones	343,191,615	0	0	0	343,191,615
Donaciones de Capital	6,143,321	0	0	0	6,143,321
Actualización de la Hacienda Pública/ Patrimonio	0	0	0	0	0
Variaciones de la Hacienda Pública/ Patrimonio Neto del Ejercicio	0	-41,379,159	0	0	-41,379,159
Resultados del Ejercicio (Ahorro/Desahorro)	0	-5,070,853	0	0	-5,070,853
Resultados de Ejercicios Anteriores	0	-36,308,307	0	0	-36,308,307
Revalúos	0	0	0	0	0
Reservas	0	0	0	0	0
Hacienda Pública/ Patrimonio Neto Final del Ejercicio 2015	349,334,937	-41,379,159	0	0	307,955,777
Cambios en la Hacienda Pública/ Patrimonio Neto del Ejercicio 2016	4,134,447	0	0	0	4,134,447
Aportaciones	4,134,447	0	0	0	4,134,447
Donaciones de Capital	0	0	0	0	0
Actualización de la Hacienda Pública/ Patrimonio	0	0	0	0	0
Variaciones de la Hacienda Pública/ Patrimonio Neto del Ejercicio	0	0	11,565,287	0	11,565,287
Resultados del Ejercicio (Ahorro/Desahorro)	0	0	18,960,097	0	18,960,097
Resultados de Ejercicios Anteriores	0	0	-7,394,811	0	-7,394,811
Revalúos	0	0	0	0	0
Reservas	0	0	0	0	0
Saldo Neto en la Hacienda Pública / Patrimonio 2016	353,469,384	-41,379,159	11,565,287	0	323,655,511

Bajo protesta de decir verdad declaramos que los Estados Financieros y sus Notas son razonablemente correctos y responsabilidad del emisor

 MTR. HUGO GARCÍA VARGAS
 RECTOR

 NG. JOSÉ DE JESÚS ROMO GUTIÉRREZ
 SECRETARIO ADMINISTRATIVO

ESTADOS DE FLUJOS DE EFECTIVO
Al 30 de Noviembre del 2016
(Pesos)

Ente Público: UNIVERSIDAD POLITÉCNICA DE GUANAJUATO

Concepto	2016	2015	Concepto	2016	2015
Flujos de Efectivo de las Actividades de Gestión			Flujos de Efectivo de las Actividades de Inversión		
Origen	87,918,690	86,580,360	Origen	4,134,447	60,917,055
Impuestos	0	0	Bienes Inmuebles, Infraestructura y Construcciones en Proceso	2,270,235	45,294,375
Cuotas y Aportaciones de Seguridad Social			Bienes Muebles	1,864,212	15,622,680
Contribuciones de mejoras	0	0	Otros Orígenes de Inversión	0	0
Derechos	0	0	Aplicación	7,748,377	24,968,806
Productos de Tipo Corriente	1,519,536	1,197,294	Bienes Inmuebles, Infraestructura y Construcciones en Proceso	5,753,888	8,627,613
Aprovechamientos de Tipo Corriente	1,429,420	3,229,904	Bienes Muebles	1,994,490	16,281,193
Ingresos por Venta de Bienes y Servicios	0	0	Otras Aplicaciones de Inversión	0	0
Ingresos no Comprendidos en las Fracciones de la Ley de Ingresos Causados en Ejercicios Fiscales Anteriores Pendientes de Liquidación o Pago	0	0	Flujos Netos de Efectivo por Actividades de Inversión	-3,613,931	36,008,249
Participaciones y Aportaciones	32,481,111	31,286,819	Flujo de Efectivo de las Actividades de Financiamiento		
Transferencias, Asignaciones y Subsidios y Otras Ayudas	52,043,908	50,623,582	Origen	0	0
Otros Orígenes de Operación	444,714	242,760	Endeudamiento Neto	0	0
Aplicación	68,958,593	85,212,851	Interno	0	0
Servicios Personales	51,240,780	62,766,306	Externo	0	0
Materiales y Suministros	4,305,453	5,694,507	Otros Orígenes de Financiamiento	0	0
Servicios Generales	10,985,645	13,791,754	Aplicación	18,670,233	25,522,405
Transferencias Internas y Asignaciones al Sector Público	0	0	Servicios de la Deuda	0	0
Transferencias al resto del Sector Público	0	0	Interno	0	0
Subsidios y Subvenciones	0	0	Externo	0	0
Ayudas Sociales	2,426,714	2,960,284.18	Otras Aplicaciones de Financiamiento	18,670,233	25,522,405
Pensiones y Jubilaciones	0	0	Flujos netos de Efectivo por Actividades de Financiamiento	-18,670,233	-25,522,405
Transferencias a Fideicomisos, Mandatos y Contratos Análogos	0	0	Incremento/Disminución Neta en el Efectivo y Equivalentes al Efectivo	-3,324,067	11,853,352
Transferencias a la Seguridad Social	0	0	Efectivo y Equivalente al Efectivo al Inicio del Ejercicio	61,928,855	50,075,503
Donativos	0	0	Efectivo y Equivalente al Efectivo al Final del Ejercicio	58,604,788	61,928,855
Transferencias al Exterior	0	0			
Participaciones	0	0			
Aportaciones	0	0			
Convenios	0	0			
Otras Aplicaciones de Operación	0	0			
Flujos Netos de Efectivo por Actividades de Operación	18,960,097	1,367,508			

Bajo protesta de decir verdad declaramos que los Estados Financieros y sus Notas son razonablemente correctos y responsabilidad del emisor

MTRO. HUGO GARCÍA VARGAS
 RECTOR

ING. JOSÉ DE JESÚS ROMO GUTIÉRREZ
 SECRETARIO ADMINISTRATIVO

INFORME DE PASIVOS CONTINGENTES
Al 30 de Noviembre del 2016
(Pesos)


Ente Público: UNIVERSIDAD POLITÉCNICA DE GUANAJUATO

NOMBRE	CONCEPTO
JUICIOS	
GARANTÍAS	
AVALES	
PENSIONES Y JUBILACIONES	

Bajo protesta de decir verdad declaramos que los Estados Financieros y sus Notas son razonablemente correctos y responsabilidad del emisor



MTR. HUGO GARCÍA VARGAS
RECTOR



ING. JOSÉ DE JESÚS ROMO GUTIÉRREZ
SECRETARIO ADMINISTRATIVO

NOTAS A LOS ESTADOS FINANCIEROS
Al 31 de Noviembre del 2015

Este P&B fue: LA UNIVERSIDAD POLITÉCNICA DE GUATEMALA

NOTAS DE DESGLOSE

NOTAS AL ESTADO DE SITUACIÓN FINANCIERA

ACTIVO

* EFECTIVO Y EQUIVALENTES

ESF 41 FONDOS CREDITADOS FINANCIERAS	MONTO	TIPO	MONTO PARCIAL
1114 Inverciones a 3 meses			
1115 Inverciones a 3 meses hasta 12.			
1111 INVERCIONES A LP	0		0

* DEBITOS A RECIBIR EFECTIVO Y EQUIVALENTES Y BIENES OBSERVADOS A RECIBIR

ESF 42 DEBITOS PRECUPERAR	MONTO	2015	2014
1121 DEBITOS POR COBRAR CP	74 000 000	74 000 000	1 000 000 000
1124 INGRESOS POR RECUPERAR CP			
	74 000 000	74 000 000	1 000 000 000

ESF 43 BIENES PRECUPERAR	MONTO	2015	2014
1125 DEBITOS PENDIENTES POR RECUPERAR			
1126 DEBITOS POR ANTICIPAR	0	0	0

* BIENES INVENTARIADOS PARA SU TRANSFORMACIÓN O CONSUMO

ESF 46 INVENTARIO Y ALMACENES	MONTO	METODO
1143 INVENTARIOS		
1149 ALMACENES	0	

* INGRESOS FINANCIEROS

ESF 48 DEBITOS, MANDATOS Y CONTRATOS ANALOGOS	MONTO	TIPO	CARACTERÍSTICAS	OBJETO
1213 DEBITOS, MANDATOS Y CONTRATOS ANALOGOS				
	0			

ESF 47 PARTICIPACIONES Y APORTACIONES DE CAPITAL	MONTO	TIPO	EMPRESAS/OPES
1214 PARTICIPACIONES Y APORTACIONES DE CAPITAL	0		

* BIENES MUEBLES, INMUEBLES E INTANGIBLES

ESF 44 BIENES MUEBLES E INMUEBLES	SALDO INICIAL	SALDO FINAL	FLUJO
12311001 TERRENIOS A VENTA MANTENIDO	11 000 000 000	14 000 000 000	
12320001 EQUIPOS E INSTRUMENTOS	74 797 219 000	74 797 219 000	
12330001 FURNITURA DE OFICINAS	538 272 379	538 272 379	
12340001 EQUIPO DE OFICINA	27 438 166 000	27 438 166 000	
12350001 EQUIPO DE OFICINA	33 807 219 000	33 807 219 000	
12360001 EQUIPO DE OFICINA	21 111 233 250	21 111 233 250	5 733 837 379
12370001 EQUIPO DE OFICINA	335 875 000	335 875 000	
12380001 EQUIPO DE OFICINA	3 061 600 750	3 061 600 750	
12390001 EQUIPO DE OFICINA	10 118 412 100	10 118 412 100	
12400001 EQUIPO DE OFICINA	2 823 095 400	2 823 095 400	
12410001 EQUIPO DE OFICINA	1 366 443 300	1 366 443 300	
12420001 EQUIPO DE OFICINA	1 726 373 300	1 726 373 300	
12430001 EQUIPO DE OFICINA	212 639 426 100	212 639 426 100	5 733 837 379
12440001 EQUIPO DE OFICINA	4 333 351 000	4 333 351 000	
12450001 EQUIPO DE OFICINA	2 430 387 000	2 430 387 000	
12460001 EQUIPO DE OFICINA	1 418 000 000	1 418 000 000	
12470001 EQUIPO DE OFICINA	8 433 432 400	8 433 432 400	1 464 000 000
12480001 EQUIPO DE OFICINA	7 877 500 000	7 877 500 000	
12490001 EQUIPO DE OFICINA	833 244 800	833 244 800	
12500001 EQUIPO DE OFICINA	1 218 432 400	1 218 432 400	
12510001 EQUIPO DE OFICINA	3 430 387 000	3 430 387 000	215 750 000
12520001 EQUIPO DE OFICINA	104 000 000	104 000 000	
12530001 EQUIPO DE OFICINA	107 000 000	107 000 000	
12540001 EQUIPO DE OFICINA	4 873 144 100	4 873 144 100	150 000 000
12550001 EQUIPO DE OFICINA	2 120 462 200	2 120 462 200	
12560001 EQUIPO DE OFICINA	600 000 000	600 000 000	
12570001 EQUIPO DE OFICINA	136 000 000	136 000 000	
12580001 EQUIPO DE OFICINA	3 748 000 000	3 748 000 000	
12590001 EQUIPO DE OFICINA	3 747 348 000	3 747 348 000	
12600001 EQUIPO DE OFICINA	5 412 000	5 412 000	
12610001 EQUIPO DE OFICINA	276 355 000	276 355 000	
12620001 EQUIPO DE OFICINA	20 333 000	20 333 000	
12630001 EQUIPO DE OFICINA	275 150 000	275 150 000	
12640001 EQUIPO DE OFICINA	37 440 000	37 440 000	
12650001 EQUIPO DE OFICINA	18 000 000	18 000 000	
12660001 EQUIPO DE OFICINA	11 430 000 000	11 430 000 000	
12670001 EQUIPO DE OFICINA	14 100 000 000	14 100 000 000	
12680001 EQUIPO DE OFICINA	170 744 700	170 744 700	
12690001 EQUIPO DE OFICINA	607 000 000	607 000 000	49 000 000
12700001 EQUIPO DE OFICINA	107 000 000	107 000 000	
12710001 EQUIPO DE OFICINA	302 000 000	302 000 000	
12720001 EQUIPO DE OFICINA	648 000 000	648 000 000	
12730001 EQUIPO DE OFICINA	333 000 000	333 000 000	
12740001 EQUIPO DE OFICINA	158 000 000	158 000 000	
12750001 EQUIPO DE OFICINA	1 811 307 000	1 811 307 000	
12760001 EQUIPO DE OFICINA	104 000 000	104 000 000	
12770001 EQUIPO DE OFICINA	96 000 000 000	96 000 000 000	1 000 000 000
12780001 EQUIPO DE OFICINA	4 735 000 000	4 735 000 000	
12790001 EQUIPO DE OFICINA	4 500 000 000	4 500 000 000	
12800001 EQUIPO DE OFICINA	11 774 732 400	11 774 732 400	
12810001 EQUIPO DE OFICINA	4 104 000 000	4 104 000 000	
12820001 EQUIPO DE OFICINA	10 000 000	10 000 000	
12830001 EQUIPO DE OFICINA	10 000 000	10 000 000	
12840001 EQUIPO DE OFICINA	10 000 000	10 000 000	
12850001 EQUIPO DE OFICINA	10 000 000	10 000 000	
12860001 EQUIPO DE OFICINA	10 000 000	10 000 000	
12870001 EQUIPO DE OFICINA	10 000 000	10 000 000	
12880001 EQUIPO DE OFICINA	10 000 000	10 000 000	
12890001 EQUIPO DE OFICINA	10 000 000	10 000 000	
12900001 EQUIPO DE OFICINA	10 000 000	10 000 000	
12910001 EQUIPO DE OFICINA	10 000 000	10 000 000	
12920001 EQUIPO DE OFICINA	10 000 000	10 000 000	
12930001 EQUIPO DE OFICINA	10 000 000	10 000 000	
12940001 EQUIPO DE OFICINA	10 000 000	10 000 000	
12950001 EQUIPO DE OFICINA	10 000 000	10 000 000	
12960001 EQUIPO DE OFICINA	10 000 000	10 000 000	
12970001 EQUIPO DE OFICINA	10 000 000	10 000 000	
12980001 EQUIPO DE OFICINA	10 000 000	10 000 000	
12990001 EQUIPO DE OFICINA	10 000 000	10 000 000	
13000001 EQUIPO DE OFICINA	10 000 000	10 000 000	

**ESTADO ANALÍTICO DE INGRESOS
POR FUENTE DE FINANCIAMIENTO Y FUENTE DE FINANCIAMIENTO/RUBRO
Del 1 de Enero al 30 de Noviembre del 2016**

Ente Público:

UNIVERSIDAD POLITÉCNICA DE GUANAJUATO

Rubro de Ingresos	Ingreso					Diferencia (6 = 5 - 1)
	Estimado	Ampliaciones y Reducciones	Modificado (3= 1 + 2)	Devengado (4)	Recaudado (5)	
	(1)	(2)	(3= 1 + 2)	(4)	(5)	
Impuestos	-	-	-	-	-	-
Cuotas y Aportaciones de Seguridad Social	-	-	-	-	-	-
Contribuciones de Mejoras	-	-	-	-	-	-
Derechos	-	-	-	-	-	-
Productos	1,177,513.00	1,450,732.74	2,628,245.74	1,964,247.13	1,964,247.13	786,734.13
Corriente	1,177,513.00	1,450,732.74	2,628,245.74	1,964,247.13	1,964,247.13	786,734.13
Capital	-	-	-	-	-	-
Aprovechamientos	607,955.00	5,799,676.50	6,407,631.50	5,505,773.07	5,505,773.07	4,897,818.07
Corriente	594,755.00	5,799,676.50	6,394,431.50	5,505,773.07	5,505,773.07	4,911,018.07
Capital	-	-	-	-	-	-
No Comprendidos en las fracciones de la Ley de Ingresos ejercicios fiscales anteriores pendiente de liquidación o pago	-	-	-	-	-	-
Ingresos por Ventas de Bienes y Servicios	-	-	-	-	-	-
Participaciones y Aportaciones	0.00	75,066,686.79	75,066,686.79	71,118,848.97	71,118,848.97	71,118,848.97
Transferencias, Asignaciones, Subsidios y Otras Ayudas	47,043,328.72	8,745,482.00	55,788,810.72	53,057,908.40	53,057,908.40	6,014,579.68
Ingresos Derivados de Financiamientos	-	-	-	-	-	-
Total	48,828,796.72	91,062,578.03	139,891,374.75	131,646,777.57	131,646,777.57	82,817,980.85

Ingresos excedentes¹

Estado Analítico de Ingresos Por Fuente de Financiamiento	Ingreso					Diferencia (6 = 5 - 1)
	Estimado	Ampliaciones y Reducciones	Modificado (3= 1 + 2)	Devengado (4)	Recaudado (5)	
	(1)	(2)	(3= 1 + 2)	(4)	(5)	
4 INGRESOS PROPIOS	1,785,468.00	2,368,017.71	4,153,485.71	2,991,876.11	2,991,876.11	1,206,408.11
4 5 PRODUCTOS	1,177,513.00	807,778.81	1,985,291.81	1,328,155.77	1,328,155.77	150,642.77
4 5.1 PRODUCTOS DE TIPO CORRIENTE	1,177,513.00	807,778.81	1,985,291.81	1,328,155.77	1,328,155.77	150,642.77
4 6 APROVECHAMIENTOS	34,800.00	964,083.90	998,883.90	704,680.34	704,680.34	669,880.34
4 6.1 APROVECHAMIENTOS TIPO CORRIENTE	34,800.00	964,083.90	998,883.90	704,680.34	704,680.34	669,880.34
5 RECURSOS FEDERALES	0	79,551,693.45	79,551,693.45	75,596,993.06	75,596,993.06	75,596,993.06
5 5 PRODUCTOS	0	408,653.93	408,653.93	401,791.36	401,791.36	401,791.36
5 5.1 PRODUCTOS DE TIPO CORRIENTE	0	408,653.93	408,653.93	401,791.36	401,791.36	401,791.36
5 6 APROVECHAMIENTOS	0	4,076,352.73	4,076,352.73	4,076,352.73	4,076,352.73	4,076,352.73
5 6.9 APROVECHAMIENTOS NO COMPRENDIDOS EN	0	4,076,352.73	4,076,352.73	4,076,352.73	4,076,352.73	4,076,352.73
5 8 PARTICIPACIONES Y APORTACIONES	0	75,066,686.79	75,066,686.79	71,118,848.97	71,118,848.97	71,118,848.97
5 8.2 APORTACIONES	0	37,505,909.87	37,505,909.87	37,505,909.87	37,505,909.87	37,505,909.87
5 8.3 CONVENIOS	0	37,560,776.92	37,560,776.92	33,612,939.10	33,612,939.10	33,612,939.10
6 RECURSOS ESTATALES	47,043,328.72	8,548,339.53	55,591,668.25	52,860,765.93	52,860,765.93	5,817,437.21
6 9 TRANS., ASIGNACIONES, SUBSIDIOS Y	47,043,328.72	8,548,339.53	55,591,668.25	52,860,765.93	52,860,765.93	5,817,437.21
6 9.1 TRANS. INTERNAS Y ASIGN A SECTOR PUB.	47,043,328.72	8,548,339.53	55,591,668.25	52,860,765.93	52,860,765.93	5,817,437.21
7 OTROS RECURSOS	0	594,527.34	594,527.34	197,142.47	197,142.47	197,142.47
7 6 APROVECHAMIENTOS	0	397,384.87	397,384.87	0	0	-
7 6.1 APROVECHAMIENTOS TIPO CORRIENTE	0	368,807.73	368,807.73	0	0	-
7 6.9 APROVECHAMIENTOS NO COMPRENDIDOS EN	0	28,577.14	28,577.14	0	0	-
7 9 TRANS., ASIGNACIONES, SUBSIDIOS Y	0	197,142.47	197,142.47	197,142.47	197,142.47	197,142.47
7 9.2 TRANS. AL RESTO DEL SECTOR PUBLICO	0	197,142.47	197,142.47	197,142.47	197,142.47	197,142.47
Total	48,828,796.72	91,062,578.03	139,891,374.75	131,646,777.57	131,646,777.57	82,817,980.85

Ingresos excedentes¹

Bajo protesta de decir verdad declaramos que los Estados Financieros y sus Notas son razonablemente correctos y responsabilidad del emisor

¹ Los ingresos excedentes se presentan para efectos de cumplimiento de la Ley General de Contabilidad Gubernamental y el importe reflejado debe ser siempre mayor a cero

MTRO. HUGO GARCÍA VARGAS
RECTOR

ING. JOSÉ DE JESÚS ROMO COUTIÉRREZ
SECRETARIO ADMINISTRATIVO

ESTADO ANALÍTICO DEL EJERCICIO DEL PRESUPUESTO DE EGRESOS
CLASIFICACIÓN ADMINISTRATIVA
 Del 1 de Enero al 30 de Noviembre del 2016

Ente Público: UNIVERSIDAD POLITÉCNICA DE GUANAJUATO

Concepto	Egresos							Subejercicio
	Aprobado	Ampliaciones/ (Reducciones)	Modificado	Comprometido	Devengado	Ejercido	Pagado	
	1	2	3 = (1 + 2)	4	5	6	7	
21120 Entidades Paraestatales	48,828,796.72	91,062,578.03	139,891,374.75	83,594,223.14	76,706,970.36	76,706,970.36	76,233,536.62	63,184,404.39
Total del Gasto	48,828,796.72	91,062,578.03	139,891,374.75	83,594,223.14	76,706,970.36	76,706,970.36	76,233,536.62	63,184,404.39

Bajo protesta de decir verdad declaramos que los Estados Financieros y sus Notas son razonablemente correctos y responsabilidad del emisor



 Mtro. HUGO GARCÍA VARGAS
 RECTOR




 ING. JOSÉ DE JESÚS ROMO GUTIÉRREZ
 SECRETARIO ADMINISTRATIVO

ESTADO ANALÍTICO DEL EJERCICIO DEL PRESUPUESTO DE EGRESOS
CLASIFICACIÓN ECONÓMICA (POR TIPO DE GASTO)
 Del 1 de Enero al 30 de Noviembre de 2016

Ente Público: UNIVERSIDAD POLITÉCNICA DE GUANAJUATO

Concepto	Egresos							Subejercicio
	Aprobado	Ampliaciones/ (Reducciones)	Modificado	Comprometido	Devengado	Ejercido	Pagado	
	1	2	3 = (1 + 2)	4	5	6	7	
Gasto Corriente	46,550,478.40	44,958,351.47	91,508,829.87	68,958,592.90	68,958,592.90	68,958,592.90	68,485,159.16	22,550,236.97
Gasto de Capital	1,086,513.00	46,104,226.56	47,190,739.56	7,748,377.46	7,748,377.46	7,748,377.46	7,748,377.46	39,442,362.10
Financiamiento	1,191,805.32	0	1,191,805.32	-	-	-	-	1,191,805.32
Total del Gasto	48,828,796.72	91,062,578.03	139,891,374.75	76,706,970.36	76,706,970.36	76,706,970.36	76,233,536.62	63,184,404.39

Bajo protesta de decir verdad declaramos que los Estados Financieros y sus Notas son razonablemente correctos y responsabilidad del emisor


 MPRO. HUGO GARCÍA VARGAS
 RECTOR


 ING. JOSÉ DE JESÚS ROMO GUTIÉRREZ
 SECRETARIO ADMINISTRATIVO

ESTADO ANALÍTICO DEL EJERCICIO DEL PRESUPUESTO DE EGRESOS

CLASIFICACIÓN FUNCIONAL (FINALIDAD Y FUNCIÓN)

Del 01 de Enero al 30 de Noviembre de 2016

Ente Público:

UNIVERSIDAD POLITÉCNICA DE GUANAJUATO

Concepto	Egresos							
	Aprobado	Ampliaciones/ (Reducciones)	Modificado	Comprometido	Devengado	Ejercido	Pagado	Subejercicio
	1	2	3 = (1 + 2)	4	5	6	7	8 = (3 - 5)
Gobierno	-	-	-	-	-	-	-	-
Legislación	-	-	-	-	-	-	-	-
Justicia	-	-	-	-	-	-	-	-
Coordinación de la Política de Gobierno	-	-	-	-	-	-	-	-
Relaciones Exteriores	-	-	-	-	-	-	-	-
Asuntos Financieros y Hacendarios	-	-	-	-	-	-	-	-
Seguridad Nacional	-	-	-	-	-	-	-	-
Asuntos de Orden Público y de Seguridad Interior	-	-	-	-	-	-	-	-
Otros Servicios Generales	-	-	-	-	-	-	-	-
Desarrollo Social	48,828,796.72	91,062,578.03	139,891,374.75	83,594,223.14	76,706,970.36	76,706,970.36	76,233,536.62	63,184,404.39
Protección Ambiental	-	-	-	-	-	-	-	-
Vivienda y Servicios a la Comunidad	-	-	-	-	-	-	-	-
Salud	-	-	-	-	-	-	-	-
Recreación, Cultura y Otras Manifestaciones Sociales	-	-	-	-	-	-	-	-
Educación	48,828,796.72	91,062,578.03	139,891,374.75	83,594,223.14	76,706,970.36	76,706,970.36	76,233,536.62	63,184,404.39
Protección Social	-	-	-	-	-	-	-	-
Otros Asuntos Sociales	-	-	-	-	-	-	-	-
Desarrollo Económico	-	-	-	-	-	-	-	-
Asuntos Económicos, Comerciales y Laborales en General	-	-	-	-	-	-	-	-
Agropecuaria, Silvicultura, Pesca y Caza	-	-	-	-	-	-	-	-
Combustibles y Energía	-	-	-	-	-	-	-	-
Minería, Manufacturas y Construcción	-	-	-	-	-	-	-	-
Transporte	-	-	-	-	-	-	-	-
Comunicaciones	-	-	-	-	-	-	-	-
Turismo	-	-	-	-	-	-	-	-
Ciencia, Tecnología e Innovación	-	-	-	-	-	-	-	-
Otras Industrias y Otros Asuntos Económicos	-	-	-	-	-	-	-	-
Otras no Clasificadas en Funciones Anteriores	-	-	-	-	-	-	-	-
Transacciones de la Deuda Pública / Costo Financiero de la Deuda	-	-	-	-	-	-	-	-
Transferencias, Participaciones y Aportaciones entre Diferentes Niveles y	-	-	-	-	-	-	-	-
Ordenes de Gobierno	-	-	-	-	-	-	-	-
Saneamiento del Sistema Financiero	-	-	-	-	-	-	-	-
Adeudos de Ejercicios Fiscales Anteriores	-	-	-	-	-	-	-	-
Total del Gasto	48,828,796.72	91,062,578.03	139,891,374.75	83,594,223.14	76,706,970.36	76,706,970.36	76,233,536.62	63,184,404.39

Bajo protesta de decir verdad declaramos que los Estados Financieros y sus Notas son razonablemente correctos y responsabilidad del emisor

MTRO. HUGO GARCÍA VARGAS
RECTOR

ING. JOSÉ DE JESÚS ROMO GUTIÉRREZ
SECRETARIO ADMINISTRATIVO

ESTADO ANALÍTICO DEL EJERCICIO DEL PRESUPUESTO DE EGRESOS

ENDEUDAMIENTO NETO

Del 01 de Enero al 30 de Noviembre del 2016

Ente Público: UNIVERSIDAD POLITÉCNICA DE GUANAJUATO

Identificación de Crédito o Instrumento	Contratación / Colocación	Amortización	Endeudamiento Neto
	A	B	C = A - B
Créditos Bancarios			
			0
			0
			0
			0
			0
			0
			0
			0
			0
Total Créditos Bancarios	0	0	0
Otros Instrumentos de Deuda			
			0
			0
			0
			0
			0
			0
			0
			0
Total Otros Instrumentos de Deuda	0	0	0
TOTAL	0	0	0

~~NO APLICA~~

Bajo protesta de decir verdad declaramos que los Estados Financieros y sus Notas son razonablemente correctos y responsabilidad del emisor

MIRO. HUGO GARCÍA VARGAS
RECTOR

ING. JOSÉ DE JESÚS POMO GUTIÉRREZ
SECRETARIO ADMINISTRATIVO

ESTADO ANALÍTICO DEL EJERCICIO DEL PRESUPUESTO DE EGRESOS

INTERESES DE LA DEUDA

Del 01 Enero al 30 de Noviembre del 2016

Ente Público: UNIVERSIDAD POLITÉCNICA DE GUANAJUATO

Identificación de Crédito o Instrumento	Devengado	Pagado
Créditos Bancarios		
Total de Intereses de Créditos Bancarios	0	0
Otros Instrumentos de Deuda		
Total de Intereses de Otros Instrumentos de Deuda	0	0
TOTAL	0	0

NO APLICA

Bajo protesta de decir verdad declaramos que los Estados Financieros y sus Notas son razonablemente correctos y responsabilidad del emisor

MTR. HUGO GARCÍA VARGAS
RECTOR

ING. JOSÉ DE JESÚS ROMO GUTIÉRREZ
SECRETARIO ADMINISTRATIVO

ESTADO ANALÍTICO DEL EJERCICIO DEL PRESUPUESTO DE EGRESOS

INDICADORES DE POSTURA FISCAL

Del 01 de Enero al 30 de Noviembre de 2016

Ente Público: UNIVERSIDAD POLITÉCNICA DE GUANAJUATO

Concepto	Estimado	Devengado	Pagado ³
I. Ingresos Presupuestarios (I=1+2)	48,828,796.72	131,646,777.57	131,646,777.57
1. Ingresos del Gobierno de la Entidad Federativa ¹	0	0	0
2. Ingresos del Sector Paraestatal ¹	48,828,796.72	131,646,777.57	131,646,777.57
II. Egresos Presupuestarios (II=3+4)	48,828,796.72	76,706,970.36	76,233,536.62
3. Egresos del Gobierno de la Entidad Federativa ²			
4. Egresos del Sector Paraestatal ²	48,828,796.72	76,706,970.36	76,233,536.62
III. Balance Presupuestario (Superávit o Déficit) (III = I - II)	0	54,939,807.21	55,413,240.95

Concepto	Estimado	Devengado	Pagado ³
III. Balance presupuestario (Superávit o Déficit)	0	54,939,807.21	55,413,240.95
IV. Intereses, Comisiones y Gastos de la Deuda			
V. Balance Primario (Superávit o Déficit) (V= III - IV)	0	54,939,807.21	55,413,240.95

Concepto	Estimado	Devengado	Pagado ³
A. Financiamiento	0	0	0
B. Amortización de la deuda			
C. Endeudamiento ó desendeudamiento (C = A - B)	0	0	0

Bajo protesta de decir verdad declaramos que los Estados Financieros y sus Notas son razonablemente correctos y responsabilidad del emisor

1 Los Ingresos que se presentan son los ingresos presupuestario totales sin incluir los ingresos por financiamientos. Los Ingresos del Gobierno de la Entidad Federativa corresponden a los del Poder Ejecutivo, Legislativo Judicial y Autónomos

2 Los egresos que se presentan son los egresos presupuestarios totales sin incluir los egresos por amortización. Los egresos del Gobierno de la Entidad Federativa corresponden a los del Poder Ejecutivo, Legislativo, Judicial y Organos Autónomos

3 Para Ingresos se reportan los ingresos recaudados; para egresos se reportan los egresos pagados

MTRO. HUGO GARCÍA VARGAS
RECTOR

ING. JOSÉ DE JESUS ROMO GUTIÉRREZ
SECRETARIO ADMINISTRATIVO

GASTO POR CATEGORIA PROGRAMÁTICA

Del 1 de Enero al 30 de Noviembre de 2016

Ente Público: **UNIVERSIDAD POLITÉCNICA DE GUANAJUATO**

Concepto	Egresos							Subejercicio 6 = (3 - 5)
	Aprobado	Ampliaciones/ (Reducciones)	Modificado	Comprometido	Devengado	Ejercido	Pagado	
	1	2	3 = (1 + 2)	4	5	6	7	
Programas								
Subsidios: Sector Social y Privado o Entidades Federativas y Municipios	-	-	-	-	-	-	-	-
Sujetos a Reglas de Operación	-	-	-	-	-	-	-	-
Otros Subsidios	-	-	-	-	-	-	-	0
Desempeño de las Funciones	46,081,994.13	86,658,525.56	132,740,519.69	-	70,643,046.65	-	70,217,913.74	62,097,473.04
Prestación de Servicios Públicos	25,564,167.73	60,731,505.22	86,295,672.95	-	42,659,287.79	-	42,492,954.42	43636385.16
Provisión de Bienes Públicos	-	0.00	-	-	0.00	-	0.00	0
Planeación, seguimiento y evaluación de políticas públicas	20,517,826.40	25,927,020.34	46,444,846.74	-	27,983,758.86	-	27,724,959.32	18461087.88
Promoción y fomento	-	-	-	-	-	-	-	0
Regulación y supervisión	-	-	-	-	-	-	-	0
Funciones de las Fuerzas Armadas (Únicamente Gobierno Federal)	-	-	-	-	-	-	-	0
Específicos	-	-	-	-	-	-	-	0
Proyectos de Inversión	-	-	-	-	-	-	-	0
Administrativos y de Apoyo	2,746,802.59	4,404,052.47	7,150,855.06	-	6,063,923.71	-	6,015,622.88	1,086,931.35
Apoyo al proceso presupuestario y para mejorar la eficiencia institucional	2,746,802.59	4,404,052.47	7,150,855.06	-	6,063,923.71	-	6,015,622.88	1,086,931.35
Apoyo a la función pública y al mejoramiento de la gestión	-	-	-	-	-	-	-	0
Operaciones ajenas	-	-	-	-	-	-	-	0
Compromisos	0	-	-	-	-	-	-	0
Obligaciones de cumplimiento de resolución jurisdiccional	-	-	-	-	-	-	-	0
Desastres Naturales	-	-	-	-	-	-	-	0
Obligaciones	0	-	-	-	-	-	-	0
Pensiones y jubilaciones	-	-	-	-	-	-	-	0
Aportaciones a la seguridad social	-	-	-	-	-	-	-	0
Aportaciones a fondos de estabilización	-	-	-	-	-	-	-	0
Aportaciones a fondos de inversión y reestructura de pensiones	-	-	-	-	-	-	-	0
Programas de Gasto Federalizado (Gobierno Federal)	0	-	-	-	-	-	-	0
Gasto Federalizado	-	-	-	-	-	-	-	0
Participaciones a entidades federativas y municipios	-	-	-	-	-	-	-	0
Costo financiero, deuda o apoyos a deudores y ahorradores de la banca	-	-	-	-	-	-	-	0
Adeudos de ejercicios fiscales anteriores	-	-	-	-	-	-	-	0
Total del Gasto	48,828,796.72	91,062,578.03	139,891,374.75	-	76,706,970.36	-	76,233,536.62	63,184,404.39

Bajo protesta de decir verdad declaramos que los Estados Financieros y sus Notas son razonablemente correctos y responsabilidad del emisor

MTRO. HUGO GARCÍA VARGAS
RECTOR

ING. JOSÉ DE JESÚS RAMO GUTIÉRREZ
SECRETARIO ADMINISTRATIVO

INDICADORES PARA RESULTADOS
Del 1 de Enero al 30 de Noviembre de 2016

Ente Público: UNIVERSIDAD POLITÉCNICA DE GUANAJUATO

PROGRAMA DE GOBIERNO		CATEGORÍA PROGRAMÁTICA					INDICADORES							METAS				PRESUPUESTO (PESOS)						
Eje	Estrategia Transversal	F	FN	SF	PP	UR	Denominación del	Nivel	Tipo	Dimensión a Medir	Frecuencia de Medición	Unidad de Medida	Fórmula	Programada	Modificada	Alcanzada	Porcentaje de Alc.		Aprobado	Modificado	Devengado	Porcentaje de Dev.		
																	Alc. / Prog.	Alc. / Modif.				Dev. / Aprob.	Dev. / Modif.	
NO APLICA																								
Total del		0	0	0	0	0	0	0	0	0	0	0	0	0	0	0	0	0	0	0	0	0	0	0

Bajo protesta de decir verdad declaramos que los Estados Financieros y sus Notas son razonablemente correctos y responsabilidad del emisor

MRO. HUGO GARCÍA VARGAS
RECTOR

ING. JOSÉ DE JESÚS ROMO GUTIÉRREZ
SECRETARIO ADMINISTRATIVO

RELACION DE CUENTAS BANCARIAS PRODUCTIVAS ESPECIFICAS

Al 30 de Noviembre del 2016

Ente Público: UNIVERSIDAD POLITECNICA DE GUANAJUATO

Fondo, Programa o Convenio	Datos de la Cuenta Bancaria	
	Institución Bancaria	Número de Cuenta
ESTATAL	SANTANDER	92-00040695-3
FEDERAL	SANTANDER	65-50182547-2
NÓMINA	SANTANDER	92-00058682-6
CONSTRUCCIÓN	SANTANDER	65-50197295-0
FIDEICOMISO PROMEP	SANTANDER	65-50197984-0
ING PROPIOS	SANTANDER	65-50202481-3
CONSTRUCCIÓN	SANTANDER	65-50217731-6
ING PROPIOS	SANTANDER	65-50269482-5
CONCYTEG	SANTANDER	65-50264854-9
FAM 11	SANTANDER	65-50299366-7
PROMEP 2011	SANTANDER	65-50321413-5
CUENTA ENLACE	SANTANDER	65-50438540-3
CAPRINOCULTURA	SANTANDER	65-50212564-8
FESE MI PRIMERA	SANTANDER	18-00002020-6
FAM 2014	SANTANDER	18-00002182-6
EXT. RURAL TARIMORO	SANTANDER	18-00002239-4
REM FEDERAL 2014	SANTANDER	18-00002517-4
REM FEDERAL 2013	SANTANDER	18-00002706-7
FDO CONTINGENCIA	SANTANDER	18-00002707-0
FAM 2015	SANTANDER	18-00002832-1
FOROS Y CONGRESOS	SANTANDER	18-0000-29512
CERTIFICACIONES	SANTANDER	18-0000-29910
PROFOCIE 2016	SANTANDER	18-0000-33959
MAQUINTEC CONVENIOS UPG	SANTANDER	18-0000-40075
TROQUELADOS REX	SANTANDER	18-0000-41297
VILBER-UPG	SANTANDER	18-0000-41985
EVERCAST	SANTANDER	18-0000-43682
CREACDORES STEM SEG	SANTANDER	18-0000-44015
ESTRATEGIAS EXTENSIONISMO	SANTANDER	19-0000-43907
INGRESOS PROPIOS	BANAMEX	290-7480502
S/N	BANAMEX	290-7514946
REMANENTE FEDERAL 2012	BANAMEX	290-7515640
S/N	BANAMEX	290-7543865
FAM 2009	BANAMEX	290-7544020
S/N	BANAMEX	290-7544144
S/N	BANAMEX	290-7544039
FADDOES 2009	BANAMEX	290-7547097
FAM 2010	BANAMEX	290-7551280
EXT. RURAL	BANAMEX	7001-3217732
FAM 2012	BANAMEX	7003-836268
EXT. RURAL F. 10120	BANAMEX	7006-3199026
FADDOES 2013 ESTATAL	ACTINVER	0-720-1361
FADDOES 2012 ESTATAL	ACTINVER	0-723-3554

Bajo protesta de decir verdad declaramos que los Estados Financieros y sus Notas son razonablemente correctos y responsabilidad del emisor

MTRO. HUGO GARCIA VARGAS
RECTOR

ING. JOSÉ DE JESÚS ROMO GUTIÉRREZ
SECRETARIO ADMINISTRATIVO

RELACIÓN DE ESQUEMAS BURSÁTILES Y DE COBERTU

Al 30 de Noviembre del 2016

Ente Público: UNIVERSIDAD POLITÉCNICA DE GUANAJUATO

Instrumentos Financieros	Valor Razonable
	NO APLICA

Bajo protesta de decir verdad declaramos que los Estados Financieros y sus Notas son razonablemente correctos y respons



MTRO. HUGO GARCÍA VARGAS
RECTOR

