



Estados Financieros

**Julio
2016**

1. _____

2. _____

3. _____

4. _____

5. _____

6. _____

7. _____

8. _____

9. _____

10. _____

11. _____

12. _____

13. _____

14. _____

15. _____

16. _____

17. _____

18. _____

19. _____

20. _____

21. _____

22. _____

Estado de Situación Financiera
al 31 de Julio de 2016 y al 31 de Diciembre de 2015
(Pesos)

Ente Público: UNIVERSIDAD POLITÉCNICA DE GUANAJUATO

CONCEPTO	Año		CONCEPTO	Año	
	2016	2015		2016	2015
ACTIVO			PASIVO		
<i>Activo Circulante</i>			<i>Pasivo Circulante</i>		
Efectivo y Equivalentes	61,140,168	61,928,855	Cuentas por Pagar a Corto Plazo	1,539,713	4,020,233
Derechos a Recibir Efectivo o Equivalentes	277,921	75,371	Documentos por Pagar a Corto Plazo	0	0
Derechos a Recibir Bienes o Servicios	14,749,589	50,001	Porción a Corto Plazo de la Deuda Pública a Largo Plazo	0	0
Inventarios	0	0	Títulos y Valores a Corto Plazo	0	0
Almacenes	0	0	Pasivos Diferidos a Corto Plazo	0	0
Estimación por Pérdida o Deterioro de Activos Circulantes	0	0	Fondos y Bienes de Terceros en Garantía y/o Administración a Corto Plazo	0	0
Otros Activos Circulantes	0	0	Provisiones a Corto Plazo	0	0
Total de Activos Circulantes	76,167,678	62,054,226	Otros Pasivos a Corto Plazo	2,568,491	33,098
			Total de Pasivos Circulantes	4,108,204	4,053,331
<i>Activo No Circulante</i>			<i>Pasivo No Circulante</i>		
Inversiones Financieras a Largo Plazo	0	0	Cuentas por Pagar a Largo Plazo	0	0
Derechos a Recibir Efectivo o Equivalentes a Largo Plazo	0	0	Documentos por Pagar a Largo Plazo	0	0
Bienes Inmuebles, Infraestructura y Construcciones en Proceso	214,817,009	212,539,422	Deuda Pública a Largo Plazo	0	0
Bienes Muebles	94,587,276	93,414,545	Pasivos Diferidos a Largo Plazo	0	0
Activos Intangibles	0	0	Fondos y Bienes de Terceros en Garantía y/o en Administración a Largo Plazo	0	0
Depreciación, Deterioro y Amortización Acumulada de Bienes	-55,999,085	-55,999,085	Provisiones a Largo Plazo	0	0
Activos Diferidos	0	0	Total de Pasivos No Circulantes	0	0
Estimación por Pérdida o Deterioro de Activos no Circulantes	0	0			
Otros Activos no Circulantes	0	0	Total del Pasivo	4,108,204	4,053,331
Total de Activos No Circulantes	253,405,201	249,954,882	HACIENDA PÚBLICA/ PATRIMONIO		
Total del Activo	329,572,879	312,009,109	<i>Hacienda Pública/Patrimonio Contribuido</i>	350,340,782	349,334,937
			Aportaciones	344,197,440	343,191,615
			Donaciones de Capital	6,143,321	6,143,321
			Actualización de la Hacienda Pública / Patrimonio	0	0
			<i>Hacienda Pública/Patrimonio Generado</i>	24,876,087	41,379,159
			Resultados del Ejercicio (Ahorro / Desahorro)	16,736,267	5,070,853
			Resultados de Ejercicios Anteriores	41,612,354	36,308,307
			Revalúos	0	0
			Reservas	0	0
			Rectificaciones de Resultados de Ejercicios Anteriores	0	0
			Exceso o Insuficiencia en la Actualización de la Hacienda Pública/Patrimonio	0	0
			Resultado por Posición Monetaria	0	0
			Resultado por Tenencia de Activos no Monetarios	0	0
			Total Hacienda Pública/ Patrimonio	325,464,675	307,955,777
			Total del Pasivo y Hacienda Pública / Patrimonio	329,572,879	312,009,109

Bajo protesta de decir verdad declaramos que los Estados Financieros y sus Notas son razonablemente correctos y responsabilidad del emisor

MTRO HUGO GARCÍA VARGAS
RECTOR DE LA UNIVERSIDAD POLITÉCNICA DE GUANAJUATO (UPG)

ING. JOSÉ DE JESÚS ROMO GUTIÉRREZ
SECRETARIO ADMINISTRATIVO "UPG"

Estado de Variación en la Hacienda Pública
Del 1 de Enero al 31 de Julio de 2016
 (pesos)

Ente Público: UNIVERSIDAD POLITÉCNICA DE GUANAJUATO

Concepto	Hacienda Pública/Patrimonio Contribuido	Hacienda Pública/Patrimonio Generado de Ejercicios Anteriores	Hacienda Pública/Patrimonio Generado del Ejercicio	Ajustes por Cambios de Valor	TOTAL
Rectificaciones de Resultados de Ejercicios Anteriores	0	0	0	0	0
Patrimonio Neto inicial Ajustado del Ejercicio	343,191,615	6,143,321	0	0	349,334,937
Aportaciones	343,191,615	0	0	0	343,191,615
Donaciones de Capital	0	6,143,321	0	0	6,143,321
Actualización de la Hacienda Pública/Patrimonio	0	0	0	0	0
Variaciones de la Hacienda Pública/Patrimonio Neto del Ejercicio	0	36,308,307	-5,070,853	0	31,237,454
Resultados del Ejercicio (Ahorro/Desahorro)	0	0	-5,070,853	0	-5,070,853
Resultados de Ejercicios Anteriores	0	36,308,307	0	0	36,308,307
Revalúos	0	0	0	0	0
Reservas	0	0	0	0	0
Hacienda Pública/Patrimonio Neto Final del Ejercicio 2015	343,191,615	42,451,628	-5,070,853	0	380,572,391
Cambios en la Hacienda Pública/Patrimonio Neto del Ejercicio 2016	1,005,825	0	0	0	1,005,825
Aportaciones	1,005,825	0	0	0	1,005,825
Donaciones de Capital	0	0	0	0	0
Actualización de la Hacienda Pública/Patrimonio	0	0	0	0	0
Variaciones de la Hacienda Pública/Patrimonio Neto del Ejercicio	0	5,304,047	28,630,557	0	33,934,604
Resultados del Ejercicio (Ahorro/Desahorro)	0	0	23,559,704	0	23,559,704
Resultados de Ejercicios Anteriores	0	5,304,047	5,070,853	0	10,374,900
Revalúos	0	0	0	0	0
Reservas	0	0	0	0	0
Saldo Neto en la Hacienda Pública / Patrimonio 2016	344,197,440	47,755,675	23,559,704	0	415,512,820

Bajo protesta de decir verdad declaramos que los Estados Financieros y sus Notas son razonablemente correctos y responsabilidad del emisor


 MTR. HUGO GARCÍA VARGAS
 RECTOR DE LA UNIVERSIDAD POLITÉCNICA DE GUANAJUATO (UPG)


 ING. JOSÉ DE JESÚS ROMO GUTIÉRREZ
 SECRETARIO ADMINISTRATIVO "UPG"

1

2

3

4

5

6

7

8

9

10

11

12

13

14

15

16

17

18

19

20

21

22

23

24

25

26

27

28

29

30

31

32

33

34

35

36

37

38

39

40

41

42

43

44

45

46

47

48

49

50

51

52

53

54

55

56

57

58

59

60

61

62

63

64

65

66

67

68

69

70

71

72

73

74

75

76

77

78

79

80

81

82

83

84

85

86

87

88

89

90

91

92

93

94

95

96

97

98

99

100

101

102

103

104

105

106

107

108

109

110

111

112

113

114

115

116

117

118

119

120

121

122

123

124

125

126

127

128

129

130

131

132

133

134

135

136

137

138

139

140

141

142

143

144

145

146

147

148

149

150

151

152

153

154

155

156

157

158

159

160

161

162

163

164

165

166

167

168

169

170

171

172

173

174

175

176

177

178

179

180

181

182

183

184

185

186

187

188

189

190

191

192

193

194

195

196

197

198

199

200

201

202

203

204

205

206

207

208

209

210

211

212

213

214

215

216

217

218

219

220

221

222

223

224

225

226

227

228

229

230

231

232

233

234

235

236

237

238

239

240

241

242

243

244

245

246

247

248

249

250

251

252

253

254

255

256

257

258

259

260

261

262

263

264

265

266

267

268

269

270

271

272

273

274

275

276

277

278

279

280

281

282

283

284

285

286

287

288

289

290

291

292

293

294

295

296

297

298

299

300

301

302

303

304

305

306

307

308

309

310

311

312

313

314

315

316

317

318

319

320

321

322

323

324

325

326

327

328

329

330

331

332

333

334

335

336

337

338

339

340

341

342

343

344

345

346

347

348

349

350

351

352

353

354

355

356

357

358

359

360

361

362

363

364

365

366

367

Estado de Actividades
Del 1 de Enero al 31 de Julio de 2010 y del 1 de Enero al 31 de Diciembre de 2015
(Pesos)

Ente Público: UNIVERSIDAD POLITÉCNICA DE GUANAJUATO

Concepto	2016	2015	Concepto	2016	2015
INGRESOS Y OTROS BENEFICIOS			GASTOS Y OTRAS PÉRDIDAS		
Ingresos de la Gestión	2,163,241	4,427,108	Gastos de Funcionamiento	43,881,725	82,252,607
Impuestos	0	0	Servicios Personales	35,402,433	62,766,306
Cuotas y Aportaciones de Seguridad Social	0	0	Materiales y Suministros	2,500,050	5,694,607
Contribuciones de Mejoras	0	0	Servicios Generales	5,889,242	13,791,754
Derechos	0	0	Transferencia, Asignaciones, Subsidios y Otras Ayudas	1,450,041	2,060,284
Productos de Tipo Corriente	1,253,692	1,197,294	Transferencias Internas y Asignaciones al Sector Público	0	0
Aprovechamientos de Tipo Corriente	909,649	3,229,604	Transferencias al Resto del Sector Público	0	0
Ingresos por Venta de Bienes y Servicios	0	0	Subsidios y Subvenciones	0	0
Ingresos no Comprendidos en las Fracciones de la Ley de Ingresos Causados en Ejercicios Fiscales Anteriores Pendientes de Liquidación o Pago	0	0			
Participaciones, Aportaciones, Transferencias, Asignaciones, Subsidios y Otras Ayudas	66,318,629	81,910,401	Ayudas Sociales	1,450,041	2,960,284
Participaciones y Aportaciones	23,892,760	31,268,819	Pensiones y Jubilaciones	0	0
Transferencia, Asignaciones, Subsidios y Otras ayudas	42,426,050	50,623,582	Transferencias a Fideicomisos, Mandatos y Contratos Análogos	0	0
Otros Ingresos y Beneficios	409,480	242,760	Transferencias a la Seguridad Social	0	0
Ingresos Financieros	409,400	216,814	Donativos	0	0
Incremento por Variación de Inventarios	0	0	Transferencias al Exterior	0	0
Disminución del Exceso de Estimaciones por Pérdida o Deterioro u Obsolescencia	0	0	Participaciones y Aportaciones	0	0
Disminución del Exceso de Provisiones	0	0	Participaciones	0	0
Otros Ingresos y Beneficios Varios	0	25,946	Aportaciones	0	0
Total de Ingresos y Otros Beneficios	68,891,470	85,680,360	Convenios	0	0
			Intereses, Comisiones y Otros Gastos de la Deuda Pública	0	0
			Intereses de la Deuda Pública	0	0
			Comisiones de la Deuda Pública	0	0
			Gastos de la Deuda Pública	0	0
			Costo por Coberturas	0	0
			Apoyos Financieros	0	0
			Otros Gastos y Pérdidas Extraordinarias	0	6,438,361
			Estimaciones, Depreciaciones, Deterioros, Obsolescencia y Amortizaciones	0	6,412,416
			Provisiones	0	0
			Disminución de Inventarios	0	0
			Aumento por insuficiencia de Estimaciones por Pérdida o Deterioro y Obsolescencia	0	0
			Aumento por insuficiencia de Provisiones	0	0
			Otros Gastos	0	25,944
			Inversión Pública	0	0
			Inversión Pública no Capitalizable	0	0
			Total de Gastos y Otras Pérdidas	45,331,766	91,651,212
			Resultados del Ejercicio (Ahorro/Desahorro)	23,559,704	-5,070,853

Bajo protesta de decir verdad declaramos que los Estados Financieros y sus Notas son razonablemente correctos y responsabilidad del emisor

MTRO. HUGO GARCÍA VARGAS
RECTOR DE LA UNIVERSIDAD POLITÉCNICA DE
GUANAJUATO (UPG)

ING. JOSÉ DE JESÚS ROMO SUÍTEREZ
SECRETARIO ADMINISTRATIVO "UPG"

1

2

3

4

5

6

7

8

9

10

11

12

13

14

15

16

17

18

19

20

21

22

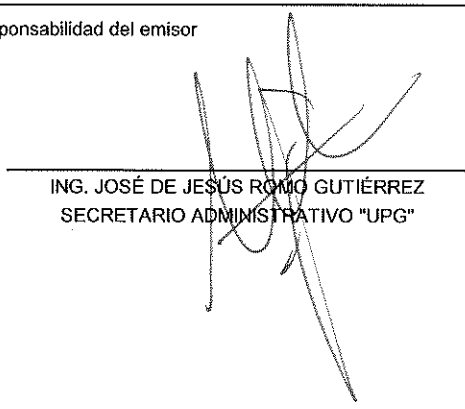
Estado Analítico del Activo
al 31 de Julio de 2016
(Pesos)

Ente Público: UNIVERSIDAD POLITÉCNICA DE GUANAJUATO

Concepto	Saldo Inicial 1	Cargos del Periodo 2	Abonos del Periodo 3	Saldo Final 4=(1+2-3)	Variación del Periodo (4-1)
ACTIVO	312,009,109	198,627,009	181,063,238	329,572,879	17,563,771
Activo Circulante	62,054,226	195,176,690	181,063,238	76,167,678	14,113,452
Efectivo y Equivalentes	61,928,855	177,550,486	178,339,173	61,140,168	-788,687
Derechos a Recibir Efectivo o Equivalentes	75,371	1,285,454	1,082,903	277,921	202,551
Derechos a Recibir Bienes o Servicios	50,001	16,340,750	1,641,162	14,749,589	14,699,588
Inventarios	0	0	0	0	0
Almacenes	0	0	0	0	0
Estimación por Pérdida o Deterioro de Activos Circulantes	0	0	0	0	0
Otros Activos Circulantes	0	0	0	0	0
Activo No Circulante	249,954,882	3,450,319	0	253,405,201	3,450,319
Inversiones Financieras a Largo Plazo	0	0	0	0	0
Derechos a Recibir Efectivo o Equivalentes a Largo Plazo	0	0	0	0	0
Bienes Inmuebles, Infraestructura y Construcciones en Proceso	212,539,422	2,277,587	0	214,817,009	2,277,587
Bienes Muebles	93,414,545	1,172,731	0	94,587,276	1,172,731
Activos Intangibles	0	0	0	0	0
Depreciación, Deterioro y Amortización Acumulada de Bienes	-55,999,085	0	0	-55,999,085	0
Activos Diferidos	0	0	0	0	0
Estimación por Pérdida o Deterioro de Activos no Circulantes	0	0	0	0	0
Otros Activos no Circulantes	0	0	0	0	0

Bajo protesta de decir verdad declaramos que los Estados Financieros y sus Notas son razonablemente correctos y responsabilidad del emisor


 MRO. HUGO GARCÍA VARGAS
 RECTOR DE LA UNIVERSIDAD POLITÉCNICA DE GUANAJUATO (UPG)


 ING. JOSÉ DE JESÚS ROMO GUTIÉRREZ
 SECRETARIO ADMINISTRATIVO "UPG"

1

2

3

4

5

6

7

8

9

10

11

12

13

14

15

16

17

18

19

20

21

22

**Estado Analítico de la Deuda y Otros Pasivos
al 31 de Julio de 2016
(Pesos)**

Ente Público: UNIVERSIDAD POLITÉCNICA DE GUANAJUATO

Denominación de las Deudas	Moneda de Contratación	Institución o País Acreedor	Saldo Inicial del Periodo	Saldo Final del Periodo
DEUDA PÚBLICA			0	0
Corto Plazo				
Deuda Interna			0	0
Instituciones de Crédito			0	0
Títulos y Valores			0	0
Arrendamientos Financieros			0	0
Deuda Externa			0	0
Organismos Financieros Internacionales			0	0
Deuda Bilateral			0	0
Títulos y Valores			0	0
Arrendamientos Financieros			0	0
Subtotal a Corto Plazo			0	0
Largo Plazo				
Deuda Interna			0	0
Instituciones de Crédito			0	0
Títulos y Valores			0	0
Arrendamientos Financieros			0	0
Deuda Externa			0	0
Organismos Financieros Internacionales			0	0
Deuda Bilateral			0	0
Títulos y Valores			0	0
Arrendamientos Financieros			0	0
Subtotal a Largo Plazo			0	0
Otros Pasivos			4,053,331	4,108,204
Total Deuda y Otros Pasivos			4,053,331	4,108,204

Bajo protesta de decir verdad declaramos que los Estados Financieros y sus Notas son razonablemente correctos y responsabilidad del emisor


 MTRÓ. HUGO GARCÍA VARGAS
 RECTOR DE LA UNIVERSIDAD POLITECNICA DE


 ING. JOSÉ DE JESÚS ROMO GUTIÉRREZ
 SECRETARIO ADMINISTRATIVO "UPG"

1

2

3

4

5

6

7

8

9

10

11

12

13

14

15

16

17

18

19

20

21

22

**Estado de Flujos de Efectivo
al 31 de Julio de 2016
(Pesos)**

Ente Público:

UNIVERSIDAD POLITÉCNICA DE GUANAJUATO

Concepto	2016	2015	Concepto	2016	2015
Flujos de Efectivo de las Actividades de Gestión			Flujos de Efectivo de las Actividades de Inversión		
Origen	68,891,470	86,580,360	Origen	1,005,825	60,917,055
Impuestos	0	0	Bienes Inmuebles, Infraestructura y Construcciones en Proceso	0	0
Cuotas y Aportaciones de Seguridad Social			Bienes Muebles	0	0
Contribuciones de mejoras	0	0	Otros Orígenes de Inversión	1,005,825	60,917,055
Derechos	0	0	Aplicación	3,450,319	24,908,806
Productos de Tipo Corriente	1,253,592	1,197,294	Bienes Inmuebles, Infraestructura y Construcciones en Proceso	2,277,587	8,627,613
Aprovechamientos de Tipo Corriente	909,649	3,229,904	Bienes Muebles	1,172,731	16,281,193
Ingresos por Venta de Bienes y Servicios	0	0	Otras Aplicaciones de Inversión	0	0
Ingresos no Comprendidos en las Fracciones de la Ley de Ingresos Causados en Ejercicios Fiscales Anteriores Pendientes de Liquidación o Pago	0	0	Flujos Netos de Efectivo por Actividades de Inversión	-2,444,494	36,008,249
Participaciones y Aportaciones	23,892,780	31,286,819	Flujo de Efectivo de las Actividades de Financiamiento		
Transferencias, Asignaciones y Subsidios y Otras Ayudas	42,426,050	50,623,582	Origen	12,910,293	7,634,827
Otros Orígenes de Operación	409,400	242,760	Endeudamiento Neto	0	0
Aplicación	45,331,766	85,212,851	Interno	0	0
Servicios Personales	35,492,433	62,766,306	Externo	0	0
Materiales y Suministros	2,500,050	5,694,507	Otros Orígenes de Financiamiento	12,910,293	7,634,827
Servicios Generales	5,889,242	13,791,754	Aplicación	17,382,659	22,933,060
Transferencias Internas y Asignaciones al Sector Público	0	0	Servicios de la Deuda	0	0
Transferencias al resto del Sector Público	0	0	Interno	0	0
Subsidios y Subvenciones	0	0	Externo	0	0
Ayudas Sociales	1,450,041	2,960,284	Otras Aplicaciones de Financiamiento	17,382,659	22,933,060
Pensiones y Jubilaciones	0	0	Flujos netos de Efectivo por Actividades de Financiamiento	-4,472,366	-15,298,233
Transferencias a Fideicomisos, Mandatos y Contratos Análogos	0	0	Incremento/Disminución Neta en el Efectivo y Equivalentes al Efectivo	16,642,845	22,077,523
Transferencias a la Seguridad Social	0	0	Efectivo y Equivalente al Efectivo al Inicio del Ejercicio	61,928,855	50,075,503
Donativos	0	0	Efectivo y Equivalente al Efectivo al Final del Ejercicio	61,140,168	61,928,855
Transferencias al Exterior	0	0			
Participaciones	0	0			
Aportaciones	0	0			
Convenios	0	0			
Otras Aplicaciones de Operación	0	0			
Flujos Netos de Efectivo por Actividades de Operación	23,559,704	1,367,508			

Bajo protesta de decir verdad declaramos que los Estados Financieros y sus Notas son razonablemente correctos y responsabilidad del emisor

MTR. HUGO GARCÍA VARGAS
RECTOR DE LA UNIVERSIDAD POLITÉCNICA DE

ING. JOSÉ DE JESÚS ROMO GUTIÉRREZ
SECRETARIO ADMINISTRATIVO "UPG"

1. Introduction
2. Literature Review
3. Methodology
4. Results
5. Discussion
6. Conclusion
7. References
8. Appendix
9. Bibliography
10. Glossary
11. Index
12. Acknowledgments
13. Author Biographies
14. Contact Information
15. Declaration of Conflicting Interests
16. Funding Declaration
17. Ethical Approval
18. Data Availability Statement
19. Supplemental Material
20. Corresponding Author


**Estado de Cambios en la Situación Financiera
al 31 de Julio de 2016
(Pesos)**

Ente Público: UNIVERSIDAD POLITÉCNICA DE GUANAJUATO

Concepto	Origen	Aplicación	Concepto	Origen	Aplicación
ACTIVO	788,687	18,352,457	PASIVO	2,535,393	2,480,520
Activo Circulante	788,687	14,902,139	Pasivo Circulante	2,535,393	2,480,520
Efectivo y Equivalentes	788,687	0	Cuentas por Pagar a Corto Plazo	0	2,480,520
Derechos a Recibir Efectivo o Equivalentes	0	202,551	Documentos por Pagar a Corto Plazo	0	0
Derechos a Recibir Bienes o Servicios	0	14,699,598	Porción a Corto Plazo de la Deuda Pública a Largo Plazo	0	0
Inventarios	0	0	Títulos y Valores a Corto Plazo	0	0
Almacenes	0	0	Pasivos Diferidos a Corto Plazo	0	0
Estimación por Pérdida o Deterioro de Activos Circulantes	0	0	Fondos y Bienes de Terceros en Garantía y/o Administración a Corto Plazo	0	0
Otros Activos Circulantes	0	0	Provisiones a Corto Plazo	0	0
Activo No Circulante	0	3,450,319	Otros Pasivos a Corto Plazo	2,535,393	0
Inversiones Financieras a Largo Plazo	0	0	Pasivo No Circulante	0	0
Derechos a Recibir Efectivo o Equivalentes a Largo Plazo	0	0	Cuentas por Pagar a Largo Plazo	0	0
Bienes Inmuebles, Infraestructura y Construcciones en Proceso	0	2,277,587	Documentos por Pagar a Largo Plazo	0	0
Bienes Muebles	0	1,172,731	Deuda Pública a Largo Plazo	0	0
Activos Intangibles	0	0	Pasivos Diferidos a Largo Plazo	0	0
Depreciación, Deterioro y Amortización Acumulada de Bienes	0	0	Fondos y Bienes de Terceros en Garantía y/o en Administración a Largo Plazo	0	0
Activos Diferidos	0	0	Provisiones a Largo Plazo	0	0
Estimación por Pérdida o Deterioro de Activos no Circulantes	0	0	HACIENDA PÚBLICA/ PATRIMONIO	34,940,429	0
Otros Activos no Circulantes	0	0	Hacienda Pública/Patrimonio Contribuido	1,005,825	0
			Aportaciones	1,005,825	0
			Donaciones de Capital	0	0
			Actualización de la Hacienda Pública / Patrimonio	0	0
			Hacienda Pública/Patrimonio Generado	33,934,604	0
			Resultados del Ejercicio (Ahorro / Desahorro)	28,630,557	0
			Resultados de Ejercicios Anteriores	5,304,047	0
			Revalúos	0	0
			Reservas	0	0
			Rectificaciones de Resultados de Ejercicios Anteriores	0	0
			Exceso o Insuficiencia en la Actualización de la Hacienda Pública/Patrimonio	0	0
			Resultado por Posición Monetaria	0	0
			Resultado por Tenencia de Activos no Monetarios	0	0

Bajo protesta de decir verdad declaramos que los Estados Financieros y sus Notas son razonablemente correctos y responsabilidad del emisor


 MTR. HUGO GARCÍA VARGAS
 RECTOR DE LA UNIVERSIDAD POLITÉCNICA DE GUANAJUATO (UPG)


 ING. JOSÉ DE JESÚS ROMO GUTIÉRREZ
 SECRETARIO ADMINISTRATIVO "UPG"

1

2

3

4

5

6

7

8

9

10

11

12

13

14

15


16

17

18

19

20



UNIVERSIDAD POLITÉCNICA DE GUANAJUATO
INFORMES SOBRE PASIVOS CONTINGENTES
AL 31 DE JULIO DEL 2016

NOMBRE

CONCEPTO

FONDO DE CONTINGENCIA

Tiene por objeto contar con recursos financieros de disponibilidad inmediata, para que sean ejercidos cuando se sobrevengan obligaciones generadas por contingencias y tengan que ser solventadas.
Así como para los hechos que produzcan daños o perjuicios al patrimonio de la Universidad que no son imputables a persona alguna

Bajo protesta de decir verdad declaramos que los Estados Financieros y sus notas, son razonablemente correctos y son responsabilidad del emisor.

Firma

MTRRO. HUGO GARCÍA VARGAS
RECTOR DE LA UNIVERSIDAD POLITÉCNICA DE
GUANAJUATO

Firma

ING. JOSÉ DE JESÚS PONCE GUTIÉRREZ
SECRETARIO DE LA UPG

UNIVERSIDAD POLITÉCNICA DE GUANAJUATO

Notas a los Estados Financieros

al 31 de Julio de 2016

(Cifras en Pesos)

De conformidad al artículo 46, fracción I, inciso e) y 49 de la Ley General de Contabilidad Gubernamental, así como a la normatividad emitida por el Consejo Nacional de Armonización Contable, a continuación se presentan las notas a los estados financieros, con los siguientes apartados:

- Notas de Desglose
- Notas de Memoria

Con el propósito de generar estados financieros veraces, confiables y oportunos, que faciliten la toma de decisiones, así como de mantener las finanzas públicas sanas, el Gobierno del Estado de Guanajuato implemento un programa de depuración de las cuentas por cobrar; determinándose cuentas incobrables y/o irrecuperables por lo que se siguieron los procedimientos jurídico administrativos correspondientes de conformidad con lo previsto por el artículo 33 de la Ley General de Contabilidad Gubernamental y los documentos denominados Reglas Generales del Registro y Valoración del Patrimonio y, Reglas Especificas del Registro y Valorización del Patrimonio, así como por el artículo 103 de la Ley para el Ejercicio y Control de los Recursos Públicos para el Estado y los Municipios de Guanajuato. Los dictámenes de incobrabilidad de las cuentas por cobrar mencionadas, se encuentran disponibles para su revisión en los archivos de la Dirección General de Contabilidad Gubernamental.

Notas al Estado de Situación Financiera

Activo

EFFECTIVO Y EQUIVALENTES

ESF-01

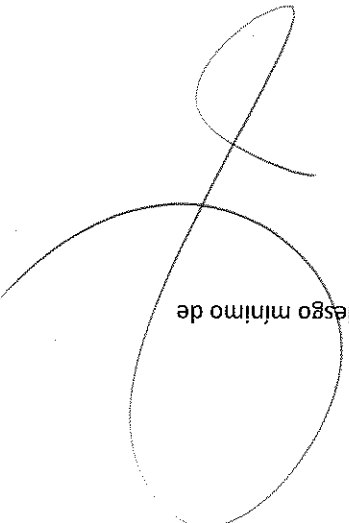
1114 Inversiones Temporales (Hasta 3 Meses)

En el rubro de inversiones temporales, se presentan los recursos estatales que se colocan en Instituciones Financieras, con la finalidad de que produzcan un interés determinado, en lo que se requiere de los recursos líquidos en el ejercicio de sus funciones.

Cuenta	Nombre de la Cuenta	Monto
1112	Bancos/tesorería	61,140,168
Total		61,140,168

OBSERVACIONES

Recursos a corto plazo de gran liquidez que son fácilmente convertibles en importes determinados de efectivo, estando sujetos a un riesgo mínimo de

A large, handwritten scribble or signature in black ink, consisting of several overlapping loops and lines, located in the bottom right corner of the page.

PODER EJECUTIVO

UNIVERSIDAD POLITÉCNICA DE GUANAJUATO
Notas a los Estados Financieros
al 31 de Julio de 2016
(Cifras en Pesos)

DERECHOS A RECIBIR EFECTIVO Y EQUIVALENTES Y BIENES O SERVICIOS A RECIBIR

ESF-02

1122 Cuentas por Cobrar a Corto Plazo

Se integra de los derechos que se tienen por concepto de saldos derivados de cuentas por cobrar a corto plazo, abarcando desde las aportaciones, cuentas por cobrar por convenios y organismos descentralizados. En este sentido la administración central lleva a cabo constantemente depuración de saldos no vigentes, así como conciliaciones para una revelación adecuada en cuanto a este rubro.

Cuenta	Nombre de la Cuenta	Monto	Diciembre 2014	Diciembre 2013
1122	Cuentas por cobrar a corto plazo	74,999	74,999	(74,999)
1123	Deudores Diversos por Cobrar a Corto Plazo	372	192,922	(372)
1125	Deudores por Anticipos de la Tesorería a Corto Plazo	-	10,000	-
		-	-	-
		-	-	-
		-	-	-
		-	-	-
		-	-	-
Total		75,371	277,921 -	75,371

ESF-02

1124 Ingresos por Recuperar a Corto Plazo

Este rubro corresponde a los intereses pactados con las instituciones financieras, pendientes de cobrar derivados principalmente de los diversos plazos de vencimiento.

Cuenta	Nombre de la Cuenta	Monto	Diciembre 2014
Total		-	-



OBSERVACIONES

Representan los derechos de cobro originados en el desarrollo de las actividades del ente público, de los cuales se espera recibir una contraprestación representada en recursos, bienes o servicios; en un plazo menor o igual a doce meses.

UNIVERSIDAD POLITÉCNICA DE GUANAJUATO

Notas a los Estados Financieros

al 31 de Julio de 2016

(Cifras en Pesos)

DERECHOS A RECIBIR EFECTIVO Y EQUIVALENTES Y BIENES O SERVICIOS A RECIBIR

ESF-03 1123 Deudores Diversos por Cobrar a Corto Plazo
En este apartado se incluyen los derechos que aún no se han cobrado, derivado de cuentas por cobrar a funcionarios y empleados, así como movimientos pendientes de comprobar al cierre del ejercicio, lo cual no rebasará un plazo mayor a doce meses.

Cuenta	Nombre de la Cuenta	Monto
1131	Anticipo a Proveedores por Adquisición de Bienes y Prestación de Se	14,409,126
1134	Anticipo a Contratistas por Obras Públicas a Corto Plazo	340,463

Total

14,749,589

ESF-03 1131 Anticipo a Proveedores por Adquisición de Bienes y Prestación de Servicios a Corto Plazo
Representa los anticipos entregados a proveedores por adquisición de bienes y prestación de servicios, previo a la recepción parcial o total, que serán exigibles en un plazo menor o igual a doce meses.

Cuenta	Nombre de la Cuenta	Monto
1134	Anticipo a Contratistas por Obras Públicas a Corto Plazo	


Total

ESF-03 1134 Anticipo a Contratistas por Obras Públicas a Corto Plazo
Representa los anticipos entregados a contratistas por obras públicas, previo a la recepción parcial o total, que serán exigibles en un plazo menor o igual a doce meses.

Cuenta	Nombre de la Cuenta	Monto
--------	---------------------	-------

OBSERVACIONES

Representa los anticipos entregados previo a la recepción parcial o total de bienes o prestación de servicios, que serán exigibles en un plazo menor o igual a doce meses.

A handwritten signature and a large scribble are present on the right side of the page. The signature is located above the scribble. The scribble is a large, circular, and somewhat abstract mark that overlaps the signature and extends downwards.

UNIVERSIDAD POLITÉCNICA DE GUANAJUATO

Notas a los Estados Financieros

al 31 de Julio de 2016

(Cifras en Pesos)

BIENES DISPONIBLES PARA SU TRANSFORMACIÓN Y CONSUMO

ESF-05

1150 Almacenes

Representa el valor de la existencia toda clase de materiales y suministros de consumo, requeridos para la prestación de bienes y servicios y para el desempeño de las actividades administrativas del ente público.

Cuenta	NO APLICA	NO APLICA	Nombre de la Cuenta	Monto

Total

--	--

INVERSIONES FINANCIERAS

ESF-06

1213 Fideicomisos, Mandatos y Contratos Análogos

Se refieren a los recursos monetarios que crean o incrementan fideicomisos públicos y están destinados al apoyo de las actividades productivas inherentes y a las actividades propias al Gobierno del Estado.

Cuenta	NO APLICA	NO APLICA	Nombre de la Cuenta	Monto

Total

--	--

ESF-07


1214 Participaciones y Aportaciones de Capital

En este rubro se incluyen las inversiones en empresas de participación estatal mayoritaria, así como en organismos descentralizados, que están constituidos mediante aportaciones patrimoniales.

Cuenta	Nombre de la Cuenta	Monto



Total

--	--



OBSERVACIONES

Representa el valor de los bienes propiedad del ente público destinados a la venta, a la producción o para su utilización.

A handwritten signature in black ink, consisting of several overlapping loops and a long diagonal stroke extending downwards to the right.A large, stylized handwritten signature in black ink, featuring a large oval loop at the top and a long, sweeping stroke that curves around and crosses itself at the bottom.

UNIVERSIDAD POLITÉCNICA DE GUANAJUATO

Notas a los Estados Financieros

al 31 de Julio de 2016

(Cifras en Pesos)

BIENES MUEBLES, INMUEBLES E INTANGIBLES

ESF-08 1230 Bienes Inmuebles, Infraestructura y Construcciones en Proceso
 Son los bienes necesarios para cumplir diligentemente las actividades de gobierno, incluye las obras en proceso, las cuales a la fecha del presente informe financiero se encuentran pendientes o en vía de capitalización, incluyendo aquellas de bienes de dominio público y propios.

Cuenta	Nombre de la Cuenta	Saldo Inicial	Saldo Final	Flujo
1231	Terrenos	14,000,000	14,000,000	-
1233	Edificios no habitacionales	74,737,729	74,737,729	-
1235	Construcciones en proceso en bienes de dominio público	558,273	558,273	-
1236	Construcciones en proceso en bienes propios	123,243,420	125,521,007	123,243,420
Total		212,539,422	214,817,009	212,539,422

Cuenta	Nombre de la Cuenta	Saldo Inicial	Saldo Final	Flujo
1241	Mobiliario y Equipo de Administración	34,722,572	35,832,054	34,722,572
1242	Mobiliario y Equipo Educativo y Recreativo	6,530,763	6,530,763	-
1243	Equipo e Instrumental Médico y de Laboratorio	3,210,957	3,254,207	3,210,957
1244	Vehículos y Equipo de Transporte	7,809,229	7,809,229	-
1245	Equipo de Defensa y Seguridad	237,940	237,940	-
1246	Maquinaria, Otros Equipos y Herramientas	40,903,083	40,923,083	40,903,083
Total		93,414,545	94,587,276	93,414,545

Cuenta	Nombre de la Cuenta	Saldo Inicial	Saldo Final	Flujo
ESF-08 1260	Depreciación, Deterioro y Amortización Acumulada de Bienes	-	-	-
Total		-	-	-

UNIVERSIDAD POLITÉCNICA DE GUANAJUATO

Notas a los Estados Financieros

al 31 de Julio de 2016

(Cifras en Pesos)

ESF-09

1270 Activos Diferidos

Cuenta	Nombre de la Cuenta	Saldo Inicial	Saldo Final	Flujo
NO APLICA	NO APLICA	-	-	-
		-	-	-
Total		-	-	-

Pasivo

ESF-12

2110 Cuentas por Pagar a Corto Plazo


Este rubro es integrado por las obligaciones de pago a corto plazo derivado de operaciones presupuestarias devengadas pendientes de pagar.

Cuenta	Nombre de la Cuenta	Monto
NO APLICA	NO APLICA	-
		-
		-
		-
		-
Total		-

ESF-11

1190 y 1290 Otros Activos

Cuenta	Nombre de la Cuenta	Monto
ACTIVO CIRCULANTE		-
NO APLICA	NO APLICA	-
		-
		-
		-



Cuenta	Nombre de la Cuenta	Monto
ESF-12		
2120 DOCUMENTOS POR PAGAR A CORTO PLAZO		
2111	Servicios Personales por Pagar a Corto Plazo	151,093
2112	Proveedores por Pagar a Corto Plazo	95,042
2113	Contratistas por Obras Públicas por Pagar a Corto Plazo	27,840
2114	Participaciones y Aportaciones por Pagar a Corto Plazo	175
2117	Retenciones y Contribuciones por Pagar a Corto Plazo	1,707,120
2119	Otras Cuentas por Pagar a Corto Plazo	51,063
Total		1,539,713
ESF-12		
2110 Cuentas por pagar a corto plazo		
Cuenta		Monto
Nombre de la Cuenta		
Total		

Total

NO APLICA NO APLICA

UNIVERSIDAD POLITÉCNICA DE GUANAJUATO

Notas a los Estados Financieros

al 31 de Julio de 2016

(Cifras en Pesos)

ESF-13 2160 Fondos y Bienes de Terceros en Garantía y/o Administración a Corto Plazo

Cuenta	Nombre de la Cuenta	Monto
NO APLICA	NO APLICA	-
Total		-

ESF-13 2240 Pasivos Diferidos a Largo Plazo

Cuenta	Nombre de la Cuenta	Monto
NO APLICA	NO APLICA	-
Total		-

ESF-14 2199 Otros Pasivos Circulantes

Cuenta	Nombre de la Cuenta	Monto
NO APLICA	NO APLICA	-
Total		-

ESF-15 2130 y 2230 Deuda Pública

Se integra de las obligaciones por pagar a largo plazo, procedentes de las disposiciones de deuda pública para programas de infraestructura prioritarios, correspondientes a ejercicios anteriores. Cabe destacar que, durante el ejercicio fiscal al que se hace referencia no se tiene contratación, ni disposición de la misma.

Cuenta	Nombre de la Cuenta	Monto
Total		-

UNIVERSIDAD POLITÉCNICA DE GUANAJUATO

Notas a los Estados Financieros
 al 31 de Julio de 2016
 (Cifras en Pesos)

Notas al Estado de Variación en la Hacienda Pública

Hacienda Pública/Patrimonio Contribuido

Cuenta	Nombre de la Cuenta	Saldo Inicial	Saldo Final	Flujo
VHP-01	3100 Hacienda Pública/Patrimonio Contribuido	112,049,704	240,691,809	-
		11,739,963	-	-
		341,001,550	-	-
	Total			

VHP-01

Hacienda Pública/Patrimonio Generado

Cuenta	Nombre de la Cuenta	Saldo Inicial	Saldo Final	Flujo
VHP-02	3200 Hacienda Pública/Patrimonio Generado	-	-	-
		-	-	-
	Total			

VHP-02

Este rubro muestra el resultado de las fluctuaciones sobre el monto y procedencia de los recursos que modifican al patrimonio generado; además, representa la acumulación de resultados de la gestión de ejercicios anteriores, incluyendo las aplicadas a reservas y los resultados del ejercicio en operación y los eventos identificables y cuantificables que le afectan.

Cuenta NO APLICA NO APLICA

Nombre de la Cuenta Saldo Inicial Saldo Final Flujo

UNIVERSIDAD POLITÉCNICA DE GUANAJUATO
Notas a los Estados Financieros
al 31 de Julio de 2016
 (Cifras en Pesos)

Notas al Estado de Actividades

Ingresos

ERA-01

Cuenta	4100 Ingresos de Gestión	4200 Participaciones, Aportaciones, Transferencias	Parcial	Monto
Nombre de la Cuenta				
4100	Ingresos de Gestión			2,163,241
4150	Productos		1,253,592	
4160	Aprovechamientos		909,649	
			-	
			-	
4140	Derechos			-
			-	
			-	
4150	Productos			-
			-	
			-	
4160	Aprovechamientos			-
			-	
			-	
			-	
4200	Participaciones y Aportaciones			66,318,829
4210	Participaciones y Aportaciones		23,892,780	
4220	Transferencias, asignaciones, subsidios y otras ayudas		42,426,050	
			-	
			-	
4300	Otros Ingresos y Beneficios			409,400
4310	Ingresos financieros		409,400	
4390	Otros ingresos y Beneficios		0	
			-	
			-	
Total				68,482,070

UNIVERSIDAD POLITÉCNICA DE GUANAJUATO

Notas a los Estados Financieros

al 31 de Julio de 2016

(Cifras en Pesos)

Cuenta	Nombre de la Cuenta	Parcial	Monto
4300	Otros Ingresos y Beneficios		-
Total			-

ERA-02

Cuenta	Nombre de la Cuenta	Monto
5100	Gastos de Funcionamiento	35,492,433
5110	Servicios Personales	2,500,050
5120	Materiales y Suministros	5,889,242
5130	Servicios Generales	-
5200	TRANSFERENCIAS, ASIGNACIONES	-
5240	Ayudas Sociales	1,450,041
5300	Participaciones y Aportaciones	-
5400	Intereses, Comisiones y Otros Gastos de Deuda Pública	-
5500	Otros Gastos y Pérdidas Extraordinarias	-
Total		-

ERA-03

Gastos

5400 INTERESES, COMISIONES Y OTROS GASTOS
NO APLICA



5300 PARTICIPACIONES Y APORTACIONES
NO APLICA

Información Contable / 1

5500 OTROS GASTOS Y PÉRDIDAS
NO APLICA NO APLICA

Total

45,331,766



UNIVERSIDAD POLITÉCNICA DE GUANAJUATO

Notas a los Estados Financieros

al 31 de Julio de 2016

(Cifras en Pesos)

Notas al Estado de Flujos de Efectivo

EFE-01

1110 Efectivo y Equivalentes

Cuenta	Nombre de la Cuenta	Saldo Inicial	Saldo Final	Flujo
1112	Bancos/tesorería	61,928,855	61,140,168	(61,928,855)
Total				
		61,928,855	61,140,168	(61,928,855)

EFE-02

1230 Bienes Inmuebles, Infraestructura y Construcciones en Proceso
1240 Bienes Muebles

Cuenta	Nombre de la Cuenta	Saldo Inicial	Saldo Final	Flujo
1231	Terrenos	14,000,000	14,000,000	14,000,000
1233	Edificios no habitacionales	74,737,729	74,737,729	74,737,729
1235	Construcciones en proceso en bienes de dominio público	558,273	558,273	558,273
1236	Construcciones en proceso en bienes propios	123,243,420	125,521,007	123,243,420
1241	Mobiliario y Equipo de Administración	34,722,572	35,832,054	34,722,572
1242	Mobiliario y Equipo Educativo y Recreativo	6,530,763	6,530,763	6,530,763
1243	Equipo e Instrumental Médico y de Laboratorio	3,210,957	3,254,207	3,210,957
1244	Vehículos y Equipo de Transporte	7,809,229	7,809,229	7,809,229
1245	Equipo de Defensa y Seguridad	237,940	237,940	237,940
1246	Maquinaria, Otros Equipos y Herramientas	40,903,083	40,923,083	40,903,083
Total				
		305,953,967	309,404,286	(305,953,967)

UNIVERSIDAD POLITÉCNICA DE GUANAJUATO

Notas a los Estados Financieros

al 31 de Julio de 2016

(Cifras en Pesos)

Notas de Memoria (Cuentas de Orden)

Cuenta	Nombre de la Cuenta	Avales y Garantías	Saldo Inicial	Saldo Final	Flujo
					-
					-
					-
					-
					-
	Total		-	-	-

Conciliación entre los Ingresos Presupuestarios y Contables

	Nombre	Parcial	Importe	Sumas
	Ingresos Presupuestarios			111,725,571
más:	Ingresos Contables No Presupuestarios		-	
	Incremento por Variación en Inventarios	-		
	Obsolescencia	-		
	Disminución del Exceso de Provisiones	-		
	Otros Ingresos y Beneficios Varios	-		
menos:	Ingresos Presupuestarios No Contables		-	
	Productos de Capital	-		
	Aprovechamientos Capital	-		
	Ingresos Derivados de Financiamientos	-		
	Otros Ingresos Presupuestarios No Contables	-		
	Ingresos Contables			111,725,571

UNIVERSIDAD POLITÉCNICA DE GUANAJUATO

Notas a los Estados Financieros

al 31 de Julio de 2016

(Cifras en Pesos)

Conciliación entre los Egresos Presupuestarios y los Gastos Contables

Nombre	Parcial	Importe	Sumas
--------	---------	---------	-------

Egresos Presupuestarios			48,782,085
-------------------------	--	--	------------

menos:

Egresos Presupuestarios No Contables	1,109,482		3,450,319
--------------------------------------	-----------	--	-----------

Mobiliario y Equipo de Administración	1,109,482		
Mobiliario y Equipo Educativo Recreativo	-		
Mobiliario e Instrumental Médico y de Laboratorio	43,250		
Vehículos y Equipo de Transporte	-		
Equipo de Defensa y Seguridad	-		
Maquinaria, Otros Equipos y Herramientas	20,000		
Activos Biológicos	-		
Bienes Inmuebles	-		
Activos Intangibles	-		
Obra Pública en Bienes Propios	2,277,587		
Acciones y Participaciones de Capital	-		
Compra de Títulos y Valores	-		
Inversiones en Fideicomisos, Mandatos y Otros Análogos	-		
Provisiones para Contingencias y Otras erogaciones Especiales	-		
Amortización de la Deuda Pública	-		
Adeudos de Ejercicios Fiscales Anteriores (ADEFAS)	-		
Otros Egresos Presupuestarios No Contables	-		

mas:

Gastos Contables No Presupuestales			
Amortizaciones	-		
Provisiones	-		
Disminución de Inventarios	-		
Aumento por Insuficiencia de Estimaciones por Pérdida o Deterioro	-		
u Obsolescencia	-		
Aumento por Insuficiencia de Provisiones	-		
Otros Gastos	-		
Otros Gastos Contables No Presupuestales	-		

Egresos Contables			52,232,403
-------------------	--	--	------------


NOTAS DE GESTIÓN ADMINISTRATIVA

La Universidad Politécnica de Guanajuato es un ente público descentralizado de la administración pública, creado el 2 de agosto del 2005, proporciona un servicio de educación superior formando integralmente a personas a través de diversos programas educativos, reconocidos por su calidad y pertinencia, basados en el modelo de las Universidades Politécnicas. La operación de la institución esta subsidiada a través de los recursos otorgados por el gobierno estatal y la federación en un 50% respectivamente. Actualmente la matrícula de este ente asciende a 2297 alumnos, 176 empleados base y nuevos programas educativos a nivel licenciatura y posgrado para el ejercicio Enero-Diciembre 2016.

En la Universidad Politécnica de Guanajuato estamos comprometidos con satisfacer consistentemente los requisitos de nuestros clientes en el servicio de Educación Superior Basado en un Modelo por Competencias, a través de la mejora continua de la eficacia de nuestro Sistema de la Calidad, además de contribuir con los sectores con el propósito de participar en el desarrollo económico y social sustentable del país.

El régimen jurídico de la institución es PERSONA MORAL CON FINES NO LUCRATIVOS, entera las contribuciones de Impuesto sobre la renta, Impuesto Cedular, e Impuesto sobre Nómina, realiza retenciones de Impuesto sobre la renta, Impuesto Cedular por servicios de honorarios.

La emisión de sus estados financieros se apega a la normatividad CONAC.





Main body of the page containing faint, illegible text and scattered dark specks.

Estado Analítico de Ingresos

al 31 de Julio de 2016

Ente Público:

Del 1 de Enero UNIVERSIDAD POLITÉCNICA DE GUANAJUATO

Rubro de Ingresos	Ingreso					Diferencia (6 = 5 - 1)
	Estimado	Ampliaciones y Reducciones	Modificado	Devengado	Recaudado	
	(1)	(2)	(3= 1 + 2)	(4)	(5)	
Impuestos	-	-	-	-	-	-
Cuotas y Aportaciones de Seguridad Social	-	-	-	-	-	-
Contribuciones de Mejoras	-	-	-	-	-	-
Derechos	-	-	-	-	-	-
Productos	1,177,513.00	1,702,509.79	2,880,022.79	1,662,991.94	1,662,991.94	485,478.94
Corriente	1,177,513.00	1,702,509.79	2,880,022.79	1,662,991.94	1,662,991.94	485,478.94
Capital	-	-	-	-	-	-
Aprovechamientos	594,755.00	5,333,562.60	5,928,317.60	4,986,001.59	4,986,001.59	4,391,246.59
Corriente	594,755.00	1,228,632.73	1,823,387.73	909,648.86	909,648.86	314,893.86
Capital	-	-	-	-	-	-
No Comprendidos en las fracciones de la Ley de Ingresos causadas en ejercicios fiscales anteriores pendiente de liquidación o pago	-	4,104,929.87	4,104,929.87	4,076,352.73	4,076,352.73	4,076,352.73
Ingresos por Ventas de Bienes y Servicios	-	-	-	-	-	-
Participaciones y Aportaciones	-	71,419,358.11	71,419,358.11	62,530,517.33	62,530,517.33	62,530,517.33
Transferencias, Asignaciones, Subsidios y Otras Ayudas	47,043,328.72	1,527,643.40	48,570,972.12	42,546,059.80	42,546,059.80	4,497,268.92
Ingresos Derivados de Financiamientos	-	-	-	-	-	-
Total	48,815,596.72	79,983,073.90	128,798,670.62	111,725,570.66	111,725,570.66	62,909,973.94
				Ingresos excedentes¹		

Estado Analítico de Ingresos Por Fuente de Financiamiento	Ingreso					Diferencia (6 = 5 - 1)
	Estimado	Ampliaciones y Reducciones	Modificado	Devengado	Recaudado	
	(1)	(2)	(3= 1 + 2)	(4)	(5)	
Ingresos del Gobierno	1,772,268.00	78,455,430.50	80,227,698.50	69,179,510.86	69,179,510.86	67,407,242.86
Impuestos	-	-	-	-	-	-
Contribuciones de Mejoras	-	-	-	-	-	-
Derechos	-	-	-	-	-	-
Productos	1,177,513.00	1,702,509.79	2,880,022.79	1,662,991.94	1,662,991.94	485,478.94
Corriente	1,177,513.00	1,702,509.79	2,880,022.79	1,662,991.94	1,662,991.94	485,478.94
Capital	-	-	-	-	-	-
Aprovechamientos	594,755.00	5,333,562.60	5,928,317.60	4,986,001.59	4,986,001.59	4,391,246.59
Corriente	594,755.00	1,228,632.73	1,823,387.73	909,648.86	909,648.86	314,893.86
Capital	-	-	-	-	-	-
No Comprendidos en las fracciones de la Ley de Ingresos causadas en ejercicios fiscales anteriores pendiente de liquidación o pago	-	4,104,929.87	4,104,929.87	4,076,352.73	4,076,352.73	4,076,352.73
Participaciones y Aportaciones	-	71,419,358.11	71,419,358.11	62,530,517.33	62,530,517.33	62,530,517.33
Transferencias, Asignaciones, Subsidios y Otras Ayudas	-	-	-	-	-	-
Ingresos de Organismos y Empresas	47,043,328.72	1,527,643.40	48,570,972.12	42,546,059.80	42,546,059.80	4,497,268.92
Cuotas y Aportaciones de Seguridad Social	-	-	-	-	-	-
Ingresos por Ventas de Bienes y Servicios	-	-	-	-	-	-
Transferencias, Asignaciones, Subsidios y Otras Ayudas	47,043,328.72	1,527,643.40	48,570,972.12	42,546,059.80	42,546,059.80	4,497,268.92
Ingresos derivados de financiamiento	-	-	-	-	-	-
Ingresos Derivados de Financiamientos	-	-	-	-	-	-
Total	48,815,596.72	79,983,073.90	128,798,670.62	111,725,570.66	111,725,570.66	62,909,973.94
				Ingresos excedentes¹		

Bajo protesta de decir verdad declaramos que los Estados Financieros y sus Notas son razonablemente correctos y responsabilidad del emisor

¹ Los ingresos excedentes se presentan para efectos de cumplimiento de la Ley General de Contabilidad Gubernamental y el importe reflejado debe ser siempre mayor a cero

MTR. HUGO GARCÍA VARGAS
RECTOR DE LA UNIVERSIDAD POLITÉCNICA DE GUANAJUATO (UPG)

ING. JOSÉ DE JESÚS ROMO GUTIÉRREZ
SECRETARÍA ADMINISTRATIVA UPG



Main body of the page containing faint, illegible text.

Ente Público:

UNIVERSIDAD POLITÉCNICA DE GUANAJUATO

Concepto	Egresos					Subejercicio
	Aprobado 1	Ampliaciones/ Reducciones) 2	Modificado 3 = (1 + 2)	Devengado 4	Pagado 5	
Ramos Administrativos						
02 Gobernatura						
04 Secretaría de Gobierno						
05 Secretaría de Desarrollo Social y Humano						
06 Secretaría de Finanzas, Inversión y Administración						
07 Secretaría de Seguridad Pública						
08 Secretaría de Desarrollo Agroalimentario y Rural						
09 Secretaría de						
10 Secretaría de Desarrollo Económico Sustentable						
11 Secretaría de Educación						
12 Secretaría de Salud						
17 Procuraduría General de Justicia						
20 Secretaría de Obras Públicas						
21 Secretaría de Turismo						
27 Secretaría de la Transparencia y Rendición de Cuentas						
Ramos Generales						
23 Proveedores Serenales y Económicos						
24 Deuda Pública						
28 Participaciones a Municipios						
29 Erogaciones no Sectorizables						
33 Aportaciones para los Municipios						
Entidades Paraestatales No Empresariales y No Financieras						
3001 Comisión Estatal de Cultura Física y Deporte						
3002 Unidad de Televisión de Guanajuato						
3004 Sistema Estatal para el Desarrollo Integral de la Familia						
3005 Colegio de Estudios Científicos y Tecnológicos						
3007 Universidad Tecnológica del Norte de Guanajuato						
3008 Museo Iconográfico del Quijote						
3009 Comisión Estatal del Agua						
3010 Coordinadora de Fomento al Comercio Exterior						
3011 Instituto Estatal de la Cultura						
3012 Universidad Tecnológica de León						
3014 Instituto de Ecología del Estado						
3015 Consejo de Ciencia y Tecnología del Estado de Guanajuato						
3017 Instituto Tecnológico Superior de Irapuato						
3018 Sistema Avanzado de Bachillerato y Educación Superior						
3019 Instituto de Salud Pública del Estado de Guanajuato						
3021 Instituto Tecnológico Superior del Sur de Guanajuato						
3022 Comisión Estatal de Conciliación y Arbitraje Médico						
3024 Universidad Tecnológica del Sur este de Guanajuato						
3025 Instituto de Financiamiento e Información para la Educación						
3026 Procuraduría Ambiental y de Ordenamiento Territorial						
3027 CONALEP Guanajuato						
3029 Instituto para las Mujeres Guanajuatenses						
3034 Escuela Preparatoria Regional del Rincon						
3035 Instituto de Alfabetización y Educación Básica para Adultos						
3036 Universidad Politécnica de Guanajuato						
3037 Forum Cultural Guanajuato						
3038 Instituto Estatal de Capacitación						
3039 Universidad Virtual del Estado de Guanajuato						
3040 Comisión de Vivienda del Estado de Guanajuato						
3041 Instituto de Infraestructura Física Educativa						
3042 Centro Estatal de Evaluación y Control de Confianza						
3043 Instituto Tecnológico Superior de Guanajuato						
3044 Instituto Tecnológico Superior de Salvatierra						
3045 Universidad Politécnica de Pánuco						
3046 Universidad Politécnica de Juventino Rosas						
3047 Instituto de la Juventud Guanajuatense						
3049 Universidad Politécnica del Bicentenario						
3050 Universidad Tecnológica de San Miguel de Allende						
3052 Universidad Tecnológica de Salamanca						
3054 Instituto Guanajuatense para las Personas con Discapacidad						
3055 Instituto Estatal de Atención al Migrante Guanajuatense y sus F						
3057 Instituto Tecnológico Superior de Abasco						
3058 Instituto Tecnológico Superior de Purísima						
3059 Universidad Tecnológica Laja Negra						
3060 Regimen de Protección Social en Salud del estado de Guanaju						
Entidades Paraestatales Empresariales y No Financieras						
3051 Guanajuato Puerto Interior						
3053 Parque Agro Tecnológico Xonoh						
Total del Gasto	48,828,797	79,690,691	128,509,488	48,782,085	48,436,871	79,727,403

MTRD. HUGO GARCIA YARBAS
 RECTOR DE LA UNIVERSIDAD POLITÉCNICA DE
 GUANAJUATO

ING. JOSÉ DE JESÚS ROMA GUTIERREZ
 SECRETARIO ADMINISTRATIVO UPG

1

2

3

4

5

6

7

8

9

10

11

12

13

14

15

16

17

18

19

20

21

22

UNIVERSIDAD POLITÉCNICA DE GUANAJUATO

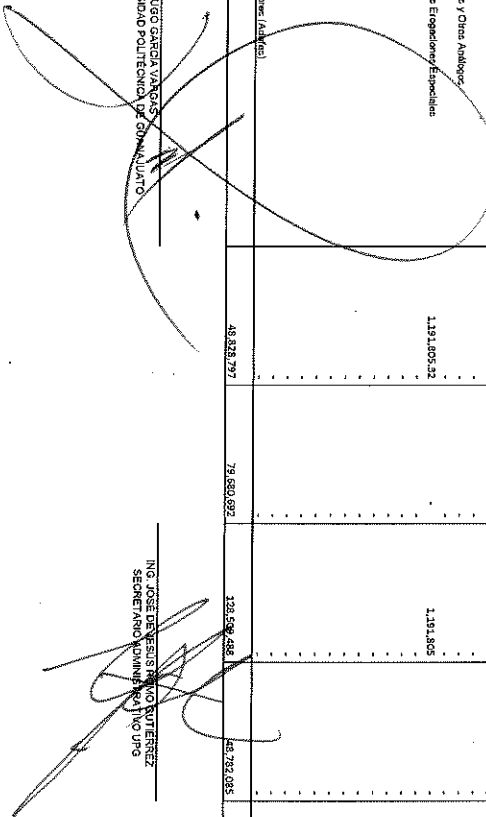
Ente Público:

Concepto	Aprobado	Ampliaciones (Reducciones)	Modificación	Devengado	Pagado	Subdevengado
	1	2	3 = (1 + 2)	4	5	6 = (3 - 4)
Sumandos Presupuestales						
Remuneraciones al Personal de Cuidado Permanente	13,707,786.66	23,885,289	37,593,075	35,482,432	18,901,667.09	20,198,570
Remuneraciones al Personal de Cuidado Transitorio	7,109,459.56	5,669,459.56	12,778,919	8,252,568.88	8,261,563.88	4,569,343
Remuneraciones Adicionales y Especiales	2,995,448.17	2,995,445.17	5,990,893	50,005.17	50,005.17	5,980,885
Seguridad Social	4,425,313.17	2,059,457.69	6,484,771	3,284,963.09	3,284,963.09	3,199,808
Otros Prestadores Sociales y Esquemas	3,659,509.77	2,573,151.77	6,151,662	4,992,734.23	4,992,734.23	1,169,927
Previdencia	-	-	-	-	-	-
Proyectos Educativos y Servicios Públicos	3,397,432	2,087,272	5,484,704	2,980,867	2,980,867	2,503,837
Materiales de Administración, Emisión de Documentos y Artículos Oficiales	1,303,317.50	316,635.39	1,620,133	937,520.60	937,520.60	1,322,212
Alimentos y Lustrados	867,795.00	131,456.50	1,000,000	1,000,000	1,000,000	71,666
Materiales Primas y Materiales de Producción, Comercialización	709,208.50	29,810.01	739,018.51	35,008.24	35,008.24	703,991
Materiales y Artículos de Construcción y de Reparación	500,141.16	773,441.60	1,273,582.76	757,204.37	757,204.37	442,257
Productos Químicos, Farmacéuticos y de Laboratorio	241,160.50	130,020.55	371,181	248,377.09	248,377.09	120,024
Consumables, Lubrificantes y Aditivos	144,589.07	405,410.54	550,000	426,513.65	357,266.11	123,006
Veículos, Bienes, Préndas de Protección y Artículos Deportivos	118,000.00	8,000.00	126,000	17,056.21	17,056.21	108,944
Bienes e Insumos para Seguridad	-	-	-	-	-	-
Seguros	263,421.00	339,323.86	592,744	458,439.01	420,699.98	132,792
Seguros de Vida	17,872,142	12,261,78.50	30,133,924	27,874,977	27,874,977	1,258,947
Servicios Básicos	604,348.00	1,226,178.50	1,831,125	1,139,934.37	1,139,213.45	691,911
Servicios de Arrendamiento	1,958,400.35	600,000.00	2,558,400	1,457,208.71	1,457,208.71	2,428,134
Servicios Profesionales, Científicos, Técnicos y Otros Servicios	2,005,985.50	1,892,406.50	3,898,392	1,457,208.71	1,457,208.71	2,441,139
Servicios Financieros, Bancarios y Comerciales	852,711.50	1,198,428.70	1,991,140	489,816.69	489,816.69	1,511,324
Servicio de Inspección, Reparación, Mantenimiento y Conservación	784,857.50	1,080,801.58	1,865,659	1,012,681.41	910,730.38	852,978
Servicio de Comunicación Social y Publicidad	237,444.50	510,093.00	747,538	413,711.89	351,212.89	133,825
Servicio de traslado y Viajes	253,208.00	393,000.00	646,208	288,467.28	288,467.28	357,741
Servicios de Mantenimiento	1,716,634.00	2,357,023.83	4,073,658	604,281.48	607,821.48	3,465,837
Servicios de Mantenimiento de Equipos	852,541.00	491,000.00	1,343,541	350,624.11	350,624.11	992,917
Servicios de Mantenimiento de Vehículos	259,400.00	1,243,849	1,503,249	1,480,944	1,393,591	1,209,592
Transferencias, Asignaciones, Subsidios y Otras Ayudas	-	-	-	-	-	-
Transferencias al Fideicomiso al Sector Público	-	-	-	-	-	-
Transferencias al Fideicomiso al Sector Privado	-	-	-	-	-	-
Transferencias al Fideicomiso al Sector Público	2,034,600.00	1,343,942.93	3,378,543	1,450,040.86	1,395,903.66	1,208,502
Transferencias al Fideicomiso al Sector Privado	-	-	-	-	-	-
Transferencias a Fideicomisos, Mandatos y Otros Análogos	-	-	-	-	-	-
Transferencias a la Seguridad Social	-	-	-	-	-	-
Transferencias al Exterior	-	-	-	-	-	-
Bienes Muebles, Inmuebles e Intangibles						
Transferencias al Exterior	-	-	-	-	-	-
Mobiliario y Equipo de administración	1,406,613	2,423,503	3,830,116	1,172,731	1,172,731	2,388,794
Mobiliario y Equipo Educativo y Recreativo	162,318.00	2,197,976.26	2,360,294	1,109,481.94	1,109,481.94	1,250,997
Equipo Instrumental Médico y de Laboratorio	524,000.00	198,142.41	722,142.41	43,249.56	43,249.56	154,893
Vehículo y Equipo de Transporte	175,000.00	-	175,000	175,000	175,000	175,000
Equipo de Oficina y Seguridad	-	28,544.00	28,544	19,999.51	19,999.51	28,944
Mecanismo, Otros Equipos y Herramientas	225,000.00	-	225,000	-	-	225,000
Activos Físicos	-	-	-	-	-	-
Activos Intangibles	-	-	-	-	-	-
Inventarios Públicos	-	41,394,208	41,394,208	2,277,587	2,277,587	39,056,621
Otra Política en Bienes de Dominio Público	-	41,394,207.74	41,394,208	2,277,587.06	2,277,587.09	39,056,621
Proyectos Productivos y Acciones de Fomento	-	-	-	-	-	-
Inventarios Financieros y Otros Prorrateos	1,191,805	-	1,191,805	-	-	1,191,805
Investigación Para el Fomento de Actividades Productivas:	-	-	-	-	-	-
Acciones y Participaciones en Capital	-	-	-	-	-	-
Acciones de Fomento	-	-	-	-	-	-
Compras de Bienes y Valores	-	-	-	-	-	-
Compras de Bienes y Valores	-	-	-	-	-	-
Investaciones en Fideicomisos, Mandatos y Otros Análogos:	-	-	-	-	-	-
Compras de Bienes y Valores	-	-	-	-	-	-
Compras de Bienes y Valores	-	-	-	-	-	-
Otras Inversiones Financieras:	-	-	-	-	-	-
Préstamos para Contingencias y Otras Emergencias Especiales	1,191,805.32	-	1,191,805	-	-	1,191,805
Participaciones y Aportaciones	-	-	-	-	-	-
Participaciones	-	-	-	-	-	-
Aportaciones	-	-	-	-	-	-
Compras	-	-	-	-	-	-
Deuda Pública						
Amortización de la Deuda Pública	-	-	-	-	-	-
Ingresos de la Deuda Pública	-	-	-	-	-	-
Compras de la Deuda Pública	-	-	-	-	-	-
Gastos de la Deuda Pública	-	-	-	-	-	-
Costo por Coberturas	-	-	-	-	-	-
Activos Financieros	-	-	-	-	-	-
Activos de Efectos Financieros Anteriores (Ante)	-	-	-	-	-	-
Total del Gasto	48,828,797	79,880,092	128,708,889	48,792,086	48,436,871	79,772,024

ING. JOSÉ PERESIS RAMO RIVERENZ

SECRETARIO DOMINIO Y NO DNG

RECTOR DE LA UNIVERSIDAD POLITÉCNICA DE GUANAJUATO



1

2

3

4

5

6

7

8

9

10

11

12

13

14

15

16

17

18

19

20

21

22

**Poder Ejecutivo
Clasificación Económica (por Tipo de Gasto)**

al 31 de Julio de 2016

Ente Público: UNIVERSIDAD POLITÉCNICA DE GUANAJUATO

Concepto	Egresos					Subejercicio
	Aprobado	Ampliaciones/ (Reducciones)	Modificado	Devengado	Pagado	
	1	2	3 = (1 + 2)	4	5	
Gasto Corriente	46,550,478.40	35,921,471.17	82,471,950	45,331,766.30	44,986,552.73	37,140,183
Gasto de Capital	1,086,513.00	43,759,220.41	44,845,733	3,450,318.50	3,450,318.50	41,395,415
Amortización de la Deuda y Disminución de Pasivos	-	-	-	-	-	-
Pensiones y Jubilaciones	-	-	-	-	-	-
Participaciones	1,191,805	-	1,191,805	-	-	1,191,805
Total del Gasto	48,828,797	79,680,692	128,509,488	48,782,085	48,436,871	79,727,404

Para efectos de que las cifras de este formato coincidan con el Total del Gasto del Poder Ejecutivo, se adiciona el rubro de Gasto No Programable.



 MTRO. HUGO GARCIA VARGAS
 RECTOR DE LA UNIVERSIDAD POLITÉCNICA DE
 GUANAJUATO



 ING. JOSÉ DE JESÚS ROMO GUTIÉRREZ
 SECRETARIO ADMINISTRATIVO UPG

Poder Ejecutivo
Estado Analítico del Ejercicio del Presupuesto de Egresos
Clasificación Funcional (Finalidad y Función)
al 31 de Julio de 2016

Ente Público:

UNIVERSIDAD POLITÉCNICA DE GUANAJUATO

Concepto	Egresos					Subejercicio 6 = (3 - 4)
	Aprobado	Ampliaciones/ (Reducciones)	Modificado	Devengado	Pagado	
	1	2	3 = (1 + 2)	4	5	
Gobierno	-	-	-	-	-	-
Legislación	-	-	-	-	-	-
Justicia	-	-	-	-	-	-
Coordinación de la Política de Gobierno	-	-	-	-	-	-
Relaciones Exteriores	-	-	-	-	-	-
Asuntos Financieros y Hacendarios	-	-	-	-	-	-
Seguridad Nacional	-	-	-	-	-	-
Asuntos de Orden Público y de Seguridad Interior	-	-	-	-	-	-
Otros Servicios Generales	-	-	-	-	-	-
Desarrollo Social	48,828,797	79,680,692	128,509,488	48,782,085	48,436,871	79,727,404
Protección Ambiental	-	-	-	-	-	-
Vivienda y Servicios a la Comunidad	-	-	-	-	-	-
Salud	-	-	-	-	-	-
Recreación, Cultura y Otras Manifestaciones Sociales	-	-	-	-	-	-
Educación	48,828,796.72	79,680,691.58	128,509,488	48,782,084.80	48,436,871.23	79,727,404
Protección Social	-	-	-	-	-	-
Otros Asuntos Sociales	-	-	-	-	-	-
Desarrollo Económico	-	-	-	-	-	-
Asuntos Económicos, Comerciales y Laborales en General	-	-	-	-	-	-
Agropecuaria, Silvicultura, Pesca y Caza	-	-	-	-	-	-
Combustibles y Energía	-	-	-	-	-	-
Minería, Manufacturas y Construcción	-	-	-	-	-	-
Transporte	-	-	-	-	-	-
Comunicaciones	-	-	-	-	-	-
Turismo	-	-	-	-	-	-
Ciencia, Tecnología e Innovación	-	-	-	-	-	-
Otras Industrias y Otros Asuntos Económicos	-	-	-	-	-	-
Otras no Clasificadas en Funciones Anteriores	-	-	-	-	-	-
Transacciones de la Deuda Pública / Costo Financiero de la Deuda	-	-	-	-	-	-
Transferencias, Participaciones y Aportaciones entre Diferentes Niveles y Ordenes de Gobierno	-	-	-	-	-	-
Saneamiento del Sistema Financiero	-	-	-	-	-	-
Adeudos de Ejercicios Fiscales Anteriores	-	-	-	-	-	-
Total del Gasto	48,828,797	79,680,692	128,509,488	48,782,085	48,436,871	79,727,404


 MTR. HUGO GARCÍA VARGAS
 RECTOR DE LA UNIVERSIDAD POLITÉCNICA DE GUANAJUATO


 ING. JOSÉ DE JESÚS ROMO GUTIÉRREZ
 SECRETARIO ADMINISTRATIVO DE LA UPG



Intereses de la Deuda
al 31 de Julio de 2016

Ente Público: UNIVERSIDAD POLITÉCNICA DE GUANAJUATO

Identificación de Crédito o Instrumento	Devengado	Pagado
Créditos Bancarios		
R0005 / BANOBRAS FORTEM II		
R0015 / BANOBRAS FESI		
R0009 / BANAMEX - ART. 3 - 2007		
R0011 / BBVA BANCOMER - ART. 3 - 2007		
R0014 / SCOTIABANK (ABAPACEM)		
R0003 / BAJÍO INFRAESTRUCTURA		
R0017 / BAJÍO - PIC - 2009		
R0006 / BBVA BANCOMER - ART. 3 - 2009		
R0018 / BANAMEX - PIC - 2010		
R0007 / HSBC - ART. 3 - 2010		
R0019 / BANAMEX - PIC - 2011		
R0008 / BBVA BANCOMER - PIC - 2011		
R0020 / BANAMEX - PIC - 2012		
R0010 / BANAMEX - ART. 3 - 2013		
R0013 / SCOTIABANK - ART. 3 - 2013		
R0012 / HSBC - ART. 3 - 2013		
NO APLICA		
Total de Intereses de Créditos Bancarios	0.00	0.00
Otros Instrumentos de Deuda		
Total de Intereses de Otros Instrumentos de Deuda	0	0
TOTAL	0	0

Bajo protesta de decir verdad declaramos que los Estados Financieros y sus Notas son razonablemente correctos y responsabilidad del emisor

[Firma]
 MRO. HUGO GARCÍA VARGAS
 RECTOR DE LA UNIVERSIDAD POLITÉCNICA DE
 GUANAJUATO (UPG)

[Firma]
 ING. JOSÉ DE JESÚS ROMO GUTIÉRREZ
 SECRETARIO ADMINISTRATIVO "UPG"

1
2
3
4
5
6
7
8
9
10
11
12
13
14
15
16
17
18
19
20
21
22
23
24
25
26
27
28
29
30
31
32
33
34
35
36
37
38
39
40
41
42
43
44
45
46
47
48
49
50
51
52
53
54
55
56
57
58
59
60
61
62
63
64
65
66
67
68
69
70
71
72
73
74
75
76
77
78
79
80
81
82
83
84
85
86
87
88
89
90
91
92
93
94
95
96
97
98
99
100

101

UNIVERSIDAD POLITÉCNICA DE GUANAJUATO
FLUJO DE FONDOS (INDICADORES DE LA POSTURA FISCAL)
AL 31 DE JULIO DEL 2016

CONCEPTO	ESTIMADO / APROBADO	DEVENGADO	RECAUDADO / PAGADO
I. Ingresos Presupuestarios (I=1+2)	48,828,796.72	111,725,570.66	111,725,570.66
1. Ingresos del Gobierno de la Entidad Federativa / Municipio			
2. Ingresos del Sector Paraestatal / Paramunicipal	48,828,796.72	111,725,570.66	111,725,570.66
II. Egresos Presupuestarios (II=3+4)	48,828,796.72	48,782,084.80	48,436,871.23
3. Egresos del Gobierno de la Entidad Federativa / Municipio			
4. Egresos del Sector Paraestatal / Paramunicipal	48,828,796.72	48,782,084.80	48,436,871.23
III. Balance Presupuestario (Superávit o Déficit) (III = I - II)	0.00	62,943,485.86	63,288,699.43
IV. Intereses, Comisiones y Gastos de la Deuda			
V. Balance Primario (Superávit o Déficit) (V= III - IV)	0.00	62,943,485.86	63,288,699.43
A. Financiamiento			
B. Amortización de la deuda			
C. Endeudamiento ó desendeudamiento (C = A - B)	0.00	0.00	0.00

1

2

3

4

5

6

7

8

9

10

11

12

13

14

15

16

17

18

19

20


21

22

**UNIVERSIDAD POLITÉCNICA DE GUANAJUATO
GASTO POR CATEGORÍA PROGRAMÁTICA
DEL 1 DE ENERO AL 31 DE JULIO DEL 2016**

CP	CONCEPTO	APROBADO	AMPLIACIONES / REDUCCIONES	MODIFICADO	DEVENGADO	PAGADO	SUBEJERCICIO
	PRESUPUESTO DE EGRESOS	48,828,786.72	79,680,691.58	128,509,488.30	48,782,084.80	48,436,871.23	79,727,403.50
	Programas	48,828,786.72	79,680,691.58	128,509,488.30	48,782,084.80	48,436,871.23	79,727,403.50
	Subsidios: Sector Social y Privado o Entidades Federativas y Municipios	0.00	0.00	0.00	0.00	0.00	0.00
S	Sujetos a Reglas de Operación	0.00	0.00	0.00	0.00	0.00	0.00
U	Otros Subsidios	0.00	0.00	0.00	0.00	0.00	0.00
	Desempeño de las Funciones	46,081,994.13	75,626,496.30	121,708,490.43	43,947,257.31	43,641,045.50	77,761,233.12
E	Prestación de Servicios Públicos	25,564,167.73	61,138,480.96	86,702,648.69	29,584,431.30	29,449,936.66	57,118,217.39
B	Provisión de Bienes Públicos	0.00	0.00	0.00	0.00	0.00	0.00
P	Planeación, seguimiento y evaluación de políticas públicas	20,517,826.40	14,488,015.34	35,005,841.74	14,362,826.01	14,191,108.84	20,643,015.73
F	Promoción y fomento	0.00	0.00	0.00	0.00	0.00	0.00
G	Regulación y supervisión	0.00	0.00	0.00	0.00	0.00	0.00
A	Funciones de las Fuerzas Armadas (Únicamente Gobierno Federal)	0.00	0.00	0.00	0.00	0.00	0.00
R	Específicos	0.00	0.00	0.00	0.00	0.00	0.00
K	Proyectos de Inversión	0.00	0.00	0.00	0.00	0.00	0.00
	Administrativos y de Apoyo	2,746,802.59	4,054,195.28	6,800,997.87	4,834,827.49	4,795,825.73	1,966,170.38
M	Apoyo al proceso presupuestario y para mejorar la eficiencia institucional	2,746,802.59	4,054,195.28	6,800,997.87	4,834,827.49	4,795,825.73	1,966,170.38
O	Apoyo a la función pública y al mejoramiento de la gestión	0.00	0.00	0.00	0.00	0.00	0.00
W	Operaciones ajenas	0.00	0.00	0.00	0.00	0.00	0.00
	Compromisos	0.00	0.00	0.00	0.00	0.00	0.00
L	Obligaciones de cumplimiento de resolución jurisdiccional	0.00	0.00	0.00	0.00	0.00	0.00
N	Desastres Naturales	0.00	0.00	0.00	0.00	0.00	0.00
	Obligaciones	0.00	0.00	0.00	0.00	0.00	0.00
J	Pensiones y jubilaciones	0.00	0.00	0.00	0.00	0.00	0.00
T	Aportaciones a la seguridad social	0.00	0.00	0.00	0.00	0.00	0.00
Y	Aportaciones a fondos de estabilización	0.00	0.00	0.00	0.00	0.00	0.00
Z	Aportaciones a fondos de inversión y reestructura de pensiones	0.00	0.00	0.00	0.00	0.00	0.00
	Programas de Gasto Federalizado	0.00	0.00	0.00	0.00	0.00	0.00
I	Gasto Federalizado	0.00	0.00	0.00	0.00	0.00	0.00
C	Participaciones a entidades federativas y municipios	0.00	0.00	0.00	0.00	0.00	0.00
D	Costo financiero, deuda o apoyos a deudores y ahorradores de la banca	0.00	0.00	0.00	0.00	0.00	0.00
H	Adeudos de ejercicios fiscales anteriores	0.00	0.00	0.00	0.00	0.00	0.00


 MTR. HUGO GARCÍA VARGAS
 RECTOR DE LA UNIVERSIDAD POLITÉCNICA DE GUANAJUATO


 ING. JOSÉ DE JESÚS ROMO GUTIÉRREZ
 SECRETARIO ADMINISTRATIVO UPG

1

2

3

4

5

6

7

8

9

10

11

12

13

14

15

16

17


18

19

20

21

22

UNIVERSIDAD POLITÉCNICA DE GUANAJUATO PROGRAMAS Y PROYECTOS DE INVERSIÓN DEL 1 DE ENERO AL 31 DE JUNIO DEL 2016													
Objeto del Programa Proyecto	Nombre	Descripción	UR	Inversión			Monto			% Avance del Programa		% Avance del Monto	
				Aprobado	Modificado	Revisado	Programado	Modificado	Alcanzado	Devenido Aprobado	Devenido Modificado	Alcanzado Programa	Alcanzado Monto
													
													

NO APLICA

1

2

3

4

5

6

7

8

9

10

11

12

13

14

15

16

17

18

19

20

21

22

UNIVERSIDAD POLITÉCNICA DE GUATEMALA																					
CARRERA DE INGENIERÍA EN SISTEMAS DE INFORMACIÓN																					
PLAN DE SEMESTRES DE LA ESCUELA DE INGENIERÍA																					
SEMESTRE	CARRERA	PRIMER SEMESTRE	SEGUNDO	TERCER	CUARTO	QUINTO	SIXTO	SEPTIMO	OCTAVO	NOVENO	DÉCIMO	ONCEavo	DODAVENAO	DOCEavo	TRAVENAO	CATORAVENAO	QUINAVENAO	SEXTAVENAO	SEPTAVENAO	OCTAVAVENAO	NOVENAVENAO

NO APLICA

A handwritten signature is located in the bottom right area of the page. Above it is a large, stylized scribble that includes a large circle and a long horizontal line extending to the left, possibly representing a date or another identifier.

1

2

3

4

5

6

7

8

9

10

11

12

13

14

15

16

17

18

19

20

21

22

Cuentas Bancarias
al 31 de Julio de 2016

Ente Publico:

UNIVERSIDAD POLITÉCNICA DE GUANAJUATO

CUENTA	NOMBRE DE LA CUENTA	SALDO INICIAL	SALDO FINAL	FLUJO	CUENTA CONTABLE
51020001054	E BANAMEX -164232600 OTROS INGRESOS	47504136.6	81579007.6	34,074,871.00	1112101001
7659	E BNX 87071805 RECAUDACION CONCENTRADORA	620114.85	620114.85	-	1112101002
002233700447088708	E BNX 364595 PARTICIPACIONES E INCENTIVOS	18845257.2	2189720.2	- 16,655,537.00	1112101003
0022337004571893232	F BNX 367993 REOS FEDERALES	209955.78	209955.78	-	1112101004
0022290335978906497	E BMX 46390022697 RECEPCION PAGO DE CONTRIBUYENTES	1169866.65	1169866.65	-	1112101005
002233700672429100	E BNX 46390000758 GASTO CORRIENTE	947951.9	947951.9	-	1112101006
002248030278674043	E BNX 463919491 PAGO TENENCIA VENT. E INTERNET	163375.55	163375.55	-	1112101007
002248030278675440	E BNX 463920384 COM. TENENCIA VENTANILLA BANCAARIA	3932378.4	3932378.4	-	1112101008
002236084100588058	E BNX 01640361510 (TARJETA) (NOMINA)	30544021.6	28487811.56	- 2,056,210.05	1112101009
0022290335906277811	E BNX 46390014937 PROG ESTUD MTTGACION RIO	9512.48	570838.04	561,326.56	1112101011
002222047540743598	E BNX 46390023383 FONDO COMPENS. DE IMP. SAULTOS	1857826.84	1143210.16	- 714,616.68	1112101013
002218700631980268	E BNX0210463900400672 PROG. EST. BECAS CONTIGO VAMO	1571487.39	644149.05	- 927,338.34	1112101018
92-000223232-8	E SS 014228170000005169 GASTO CORRIENTE	113757348.6	149515454.6	36,038,105.98	1112107001
6550082419-6	F SS 65500708817 PROTECCION CIVIL	60810.88	144205822.8	144,144,711.88	1112107002
6550082425-2	E SS 65500707916 (INGRESOS) RECAUDACION	4371283.32	2306472.6	- 6,677,726.92	1112107003
65501972950	E SS 65500708314 (NOMINA)	6797282.9	6797282.9	-	1112107004
92-000020040-3	E SS 0059532026-1 REGION LEON SEG	1575705.9	1580612.55	4,906.65	1112107005
65502024813	F SS 65500676576 ICATEG	14063054.74	23296675.62	9,243,620.88	1112107006
014248655023592316	F SS 655019122027 FAEB 2007 SEG FDO APOR EDUC	13595.68	8055.52	- 5,540.16	1112107009
01428655025524958	E SS 65502010204 COMISIONES X PAGAR QUE SE REALICE	53440.92	53440.92	-	1112107011
01421065502948294	F SS 6550218344 FAM 2007 SEG	1316423.29	1316220.29	- 203.00	1112107018
01422565507083288	F SS 65502120347 PROG. EQUIPA. CENTRO MAEST	884627.94	884018.94	- 609.00	1112107019
014219855029936676	F SS 18000004375 FORTALECIMIENTO ESTRATEGIA DEL	335547.74	274337.76	- 61,209.98	1112107022
014225655009864259	F SS 18000004418 (FAEB 2008) SFA	2829691.5	963101.22	- 1,866,590.28	1112107024
014210180000043925	F SS 18000004392 CONST. EQUIP. ZOMAYO JEREQUARO	232	29	- 203.00	1112107027
014210180000218268	F SS 18000004682 FDO PROTEC GTOS CATASTROFICOS	961553.05	15613.98	- 945,939.10	1112107030
014210180000223949	F SS 18000004975 RECURSOS CANCER CERVICO-UTERINO.	321189.96	142205.6	- 178,984.36	1112107031
014210188888849725	F SS 18000004982 PROG VAC. UNIVERSAL ANTIINFLUEN	906804.96	906819.96	15.00	1112107032
0142106550217384008	F SS 18000004986 PROG Y PROY. PROT. RIESGOS SANIT.	7082820.71	4691018.88	- 2,371,801.83	1112107033
014210655031510774	F SS 18000005032 CREACION APOYO UNIVERS POLIT GTO	1605801.58	1385375.88	- 220,226.90	1112107034
014210655031510949	F SS 18000005032 CREACION APOYO UNIVERS POLIT GTO	93046153.17	53677960.53	- 39,368,192.64	1112107035
014210655033450985	F SS 18000005094 SEGURIDAD PÚBLICA 2008	63894.93	89263.83	25,368.90	1112107036
014210655033623405	E SS 014210180000051687 PROMOCION EMPLEO 2008-2009	1189757.1	151198.55	- 321,441.45	1112107037
0142106550336770868	F SS 65502387104 FAEB 2009 SFA	4612720.92	220238.13	- 2,410,382.79	1112107038
014210655037010799	F SS 65502387124 EDUCACION TENOLOGICA (FAETA 2009)	0	640452.96	640,452.96	1112107039
0142106550386671155	F SS 65502387135 INFRAESTRUCTURA ESTADOS (FIES 09)	0	701568	701,568.00	1112107040
	TOTAL	354452890.4	519123420.5	164670530.1	


MFRD. HUGO GARCIA VARGAS
RECTOR DE LA UNIVERSIDAD POLITÉCNICA DE GUANAJUATO (UPG)

ING. JOSÉ DE JESÚS ROMO GUTIERREZ
SECRETARIO ADMINISTRATIVO UPG



RELACIÓN DE ESQUEMAS BURSÁTILES Y DE COBERTURAS FINANCIERAS

NO APLICA

A large, stylized handwritten signature or scribble in black ink, consisting of several overlapping loops and lines, positioned at the bottom of the page.

1

2

3

4

5

6

7

8

9

10

11

12

13

14

15

16

17

18

19

20

21

22

Estado de Situación Financiera
al 31 de Julio de 2016 y al 31 de Diciembre de 2015
(Pesos)

Ente Público: **UNIVERSIDAD POLITÉCNICA DE GUANAJUATO**

CONCEPTO	Año		CONCEPTO	Año	
	2016	2015		2016	2015
ACTIVO			PASIVO		
<i>Activo Circulante</i>			<i>Pasivo Circulante</i>		
Efectivo y Equivalentes	61,140,168	61,928,855	Cuentas por Pagar a Corto Plazo	1,539,713	4,020,233
Derechos a Recibir Efectivo o Equivalentes	277,921	75,371	Documentos por Pagar a Corto Plazo	0	0
Derechos a Recibir Bienes o Servicios	14,749,589	50,001	Porción a Corto Plazo de la Deuda Pública a Largo Plazo	0	0
Inventarios	0	0	Títulos y Valores a Corto Plazo	0	0
Almacenes	0	0	Pasivos Diferidos a Corto Plazo	0	0
Estimación por Pérdida o Deterioro de Activos Circulantes	0	0	Fondos y Bienes de Terceros en Garantía y/o Administración a Corto Plazo	0	0
Otros Activos Circulantes	0	0	Provisiones a Corto Plazo	0	0
Total de Activos Circulantes	76,167,678	62,054,226	Otros Pasivos a Corto Plazo	2,568,491	33,098
			Total de Pasivos Circulantes	4,108,204	4,053,331
<i>Activo No Circulante</i>			<i>Pasivo No Circulante</i>		
Inversiones Financieras a Largo Plazo	0	0	Cuentas por Pagar a Largo Plazo	0	0
Derechos a Recibir Efectivo o Equivalentes a Largo Plazo	0	0	Documentos por Pagar a Largo Plazo	0	0
Bienes Inmuebles, Infraestructura y Construcciones en Proceso	214,817,009	212,539,422	Deuda Pública a Largo Plazo	0	0
Bienes Muebles	94,587,276	93,414,545	Pasivos Diferidos a Largo Plazo	0	0
Activos Intangibles	0	0	Fondos y Bienes de Terceros en Garantía y/o en Administración a Largo Plazo	0	0
Depreciación, Deterioro y Amortización Acumulada de Bienes	-55,999,085	-55,999,085	Provisiones a Largo Plazo	0	0
Activos Diferidos	0	0	Total de Pasivos No Circulantes	0	0
Estimación por Pérdida o Deterioro de Activos no Circulantes	0	0	Total del Pasivo	4,108,204	4,053,331
Otros Activos no Circulantes	0	0	HACIENDA PÚBLICA/ PATRIMONIO		
Total de Activos No Circulantes	253,405,201	249,954,882	<i>Hacienda Pública/Patrimonio Contribuido</i>	350,340,762	349,334,937
Total del Activo	329,572,879	312,009,109	Aportaciones	344,197,440	343,191,615
			Donaciones de Capital	6,143,321	6,143,321
			Actualización de la Hacienda Pública / Patrimonio	0	0
			<i>Hacienda Pública/Patrimonio Generado</i>	65,172,058	31,237,454
			Resultados del Ejercicio (Ahorro / Desahorro)	23,559,704	-5,070,853
			Resultados de Ejercicios Anteriores	41,612,354	36,308,307
			Revalúos	0	0
			Reservas	0	0
			Rectificaciones de Resultados de Ejercicios Anteriores	0	0
			Exceso o Insuficiencia en la Actualización de la Hacienda Pública/Patrimonio	0	0
			Resultado por Posición Monetaria	0	0
			Resultado por Tenencia de Activos no Monetarios	0	0
			Total Hacienda Pública/ Patrimonio	415,512,820	380,572,391
			Total del Pasivo y Hacienda Pública / Patrimonio	419,621,024	384,625,722

Bajo protesta de decir verdad declaramos que los Estados Financieros y sus Notas son razonablemente correctos y responsabilidad del emisor

 MTRO. HUGO GARCÍA VARGAS
 RECTOR DE LA UNIVERSIDAD POLITÉCNICA DE GUANAJUATO (UPG)

 ING. JOSÉ DE JESÚS ROMO GUTIÉRREZ
 SECRETARIO ADMINISTRATIVO "UPG"

1

2

3

4

5

6

7

8

9

10

11

12

13

14

15

16

17

18

19

20

21

22

Estado de Actividades
Del 1 de Enero al 31 de Julio de 2016 y del 1 de Enero al 31 de Diciembre de 2015
(Pesos)

Ente Público: **UNIVERSIDAD POLITÉCNICA DE GUANAJUATO**

Concepto	2016	2015	Concepto	2016	2015
INGRESOS Y OTROS BENEFICIOS			GASTOS Y OTRAS PÉRDIDAS		
Ingresos de la Gestión	2,163,241	4,427,198	Gastos de Funcionamiento	43,861,725	62,252,567
Impuestos	0	0	Servicios Personales	35,492,433	62,766,306
Cuotas y Aportaciones de Seguridad Social	0	0	Materiales y Suministros	2,500,050	5,694,607
Contribuciones de Mejoras	0	0	Servicios Generales	5,869,242	13,791,754
Derechos	0	0	Transferencia, Asignaciones, Subsidios y Otras Ayudas	1,450,041	2,960,284
Productos de Tipo Corriente	1,253,592	1,197,294	Transferencias Internas y Asignaciones al Sector Público	0	0
Aprovechamientos de Tipo Corriente	909,649	3,220,904	Transferencias al Resto del Sector Público	0	0
Ingresos por Venta de Bienes y Servicios	0	0	Subsidios y Subvenciones	0	0
Ingresos no Comprendidos en las Fracciones de la Ley de Ingresos Causados en Ejercicios Fiscales Anteriores Pendientes de Liquidación o Pago	0	0			
Participaciones, Aportaciones, Transferencias, Asignaciones, Subsidios y Otras Ayudas	68,318,829	81,910,481	Ayudas Sociales	1,450,041	2,960,284
Participaciones y Aportaciones	23,892,780	31,266,819	Pensiones y Jubilaciones	0	0
Transferencia, Asignaciones, Subsidios y Otras ayudas	42,426,050	50,623,582	Transferencias a Fideicomisos, Mandatos y Contratos Análogos	0	0
Otros Ingresos y Beneficios	469,400	242,760	Transferencias a la Seguridad Social	0	0
Ingresos Financieros	469,400	216,814	Donativos	0	0
Incremento por Variación de Inventarios	0	0	Transferencias al Exterior	0	0
Disminución del Exceso de Estimaciones por Pérdida o Deterioro u Obsolescencia	0	0	Participaciones y Aportaciones	0	0
Disminución del Exceso de Provisiones	0	0	Participaciones	0	0
Otros Ingresos y Beneficios Varios	0	25,946	Aportaciones	0	0
Total de Ingresos y Otros Beneficios	68,891,470	86,580,360	Convenios	0	0
			Intereses, Comisiones y Otros Gastos de la Deuda Pública	0	0
			Intereses de la Deuda Pública	0	0
			Comisiones de la Deuda Pública	0	0
			Gastos de la Deuda Pública	0	0
			Costo por Coberturas	0	0
			Apoyos Financieros	0	0
			Otros Gastos y Pérdidas Extraordinarias	0	6,438,361
			Estimaciones, Depreciaciones, Deterioros, Obsolescencia y Amortizaciones	0	6,412,418
			Provisiones	0	0
			Disminución de Inventarios	0	0
			Aumento por Insuficiencia de Estimaciones por Pérdida o Deterioro y Obsolescencia	0	0
			Aumento por Insuficiencia de Provisiones	0	0
			Otros Gastos	0	25,944
			Inversión Pública	0	0
			Inversión Pública no Capitalizable	0	0
			Total de Gastos y Otras Pérdidas	45,331,766	91,651,212
			Resultados del Ejercicio (Ahorro/Desahorro)	23,559,704	-5,070,853

Bajo protesta de decir verdad declaramos que los Estados Financieros y sus Notas son razonablemente correctos y responsabilidad del emisor

MTRO. HÉCTOR GARCÍA VARGAS
 RECTOR DE LA UNIVERSIDAD POLITÉCNICA DE
 GUANAJUATO (UPG)

ING. JOSÉ DE JESUS ROMO GUTIERREZ
 SECRETARIO ADMINISTRATIVO UPG



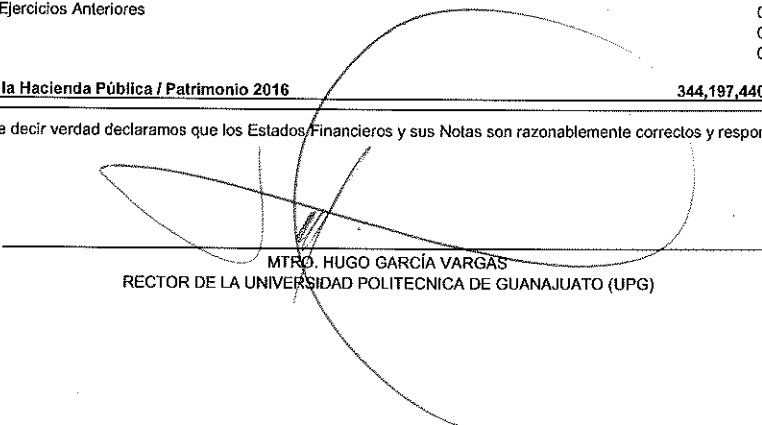
Main body of the page containing faint, illegible text and a large, light-colored watermark or bleed-through from the reverse side of the paper.

Estado de Variación en la Hacienda Pública
Del 1 de Enero al 31 de Julio de 2016
 (pesos)

Ente Público: UNIVERSIDAD POLITÉCNICA DE GUANAJUATO

Concepto	Hacienda Pública/Patrimonio Contribuido	Hacienda Pública/Patrimonio Generado de Ejercicios Anteriores	Hacienda Pública/Patrimonio Generado del Ejercicio	Ajustes por Cambios de Valor	TOTAL
Rectificaciones de Resultados de Ejercicios Anteriores	0	0	0	0	0
Patrimonio Neto Inicial Ajustado del Ejercicio	343,191,615	6,143,321	0	0	349,334,937
Aportaciones	343,191,615	0	0	0	343,191,615
Donaciones de Capital	0	6,143,321	0	0	6,143,321
Actualización de la Hacienda Pública/Patrimonio	0	0	0	0	0
Variaciones de la Hacienda Pública/Patrimonio Neto del Ejercicio	0	36,308,307	-5,070,853	0	31,237,454
Resultados del Ejercicio (Ahorro/Desahorro)	0	0	-5,070,853	0	-5,070,853
Resultados de Ejercicios Anteriores	0	36,308,307	0	0	36,308,307
Revalúos	0	0	0	0	0
Reservas	0	0	0	0	0
Hacienda Pública/Patrimonio Neto Final del Ejercicio 2015	343,191,615	42,451,628	-5,070,853	0	380,572,391
Cambios en la Hacienda Pública/Patrimonio Neto del Ejercicio 2016	1,005,825	0	0	0	1,005,825
Aportaciones	1,005,825	0	0	0	1,005,825
Donaciones de Capital	0	0	0	0	0
Actualización de la Hacienda Pública/Patrimonio	0	0	0	0	0
Variaciones de la Hacienda Pública/Patrimonio Neto del Ejercicio	0	5,304,047	28,630,557	0	33,934,604
Resultados del Ejercicio (Ahorro/Desahorro)	0	0	23,559,704	0	23,559,704
Resultados de Ejercicios Anteriores	0	5,304,047	5,070,853	0	10,374,900
Revalúos	0	0	0	0	0
Reservas	0	0	0	0	0
Saldo Neto en la Hacienda Pública / Patrimonio 2016	344,197,440	47,755,675	23,559,704	0	415,512,820

Bajo protesta de decir verdad declaramos que los Estados Financieros y sus Notas son razonablemente correctos y responsabilidad del emisor


 MTR. HUGO GARCÍA VARGAS
 RECTOR DE LA UNIVERSIDAD POLITÉCNICA DE GUANAJUATO (UPG)


 ING. JOSÉ DE JESÚS ROMO GUTIÉRREZ
 SECRETARIO ADMINISTRATIVO "UPG"

1

2

3

4

5

6

7

8

9

10

11

12

13

14

15

16

17

18

19

20

21

22

**Estado de Cambios en la Situación Financiera
al 31 de Julio de 2016
(Pesos)**

Ente Público: UNIVERSIDAD POLITÉCNICA DE GUANAJUATO

Concepto	Origen	Aplicación	Concepto	Origen	Aplicación
ACTIVO	788,687	18,352,457	PASIVO	2,535,393	2,480,520
Activo Circulante	788,687	14,902,139	Pasivo Circulante	2,535,393	2,480,520
Efectivo y Equivalentes	788,687	0	Cuentas por Pagar a Corto Plazo	0	2,480,520
Derechos a Recibir Efectivo o Equivalentes	0	202,561	Documentos por Pagar a Corto Plazo	0	0
Derechos a Recibir Bienes o Servicios	0	14,699,588	Porción a Corto Plazo de la Deuda Pública a Largo Plazo	0	0
Inventarios	0	0	Títulos y Valores a Corto Plazo	0	0
Almacenes	0	0	Pasivos Diferidos a Corto Plazo	0	0
Estimación por Pérdida o Deterioro de Activos Circulantes	0	0	Fondos y Bienes de Terceros en Garantía y/o Administración a Corto Plazo	0	0
Otros Activos Circulantes	0	0	Provisiones a Corto Plazo	0	0
Activo No Circulante	0	3,450,319	Otros Pasivos a Corto Plazo	2,535,393	0
Inversiones Financieras a Largo Plazo	0	0	Pasivo No Circulante	0	0
Derechos a Recibir Efectivo o Equivalentes a Largo Plazo	0	0	Cuentas por Pagar a Largo Plazo	0	0
Bienes Inmuebles, Infraestructura y Construcciones en Proceso	0	2,277,587	Documentos por Pagar a Largo Plazo	0	0
Bienes Muebles	0	1,172,731	Deuda Pública a Largo Plazo	0	0
Activos Intangibles	0	0	Pasivos Diferidos a Largo Plazo	0	0
Depreciación, Deterioro y Amortización Acumulada de Bienes	0	0	Fondos y Bienes de Terceros en Garantía y/o en Administración a Largo Plazo	0	0
Activos Diferidos	0	0	Provisiones a Largo Plazo	0	0
Estimación por Pérdida o Deterioro de Activos no Circulantes	0	0	HACIENDA PÚBLICA/ PATRIMONIO	34,940,429	0
Otros Activos no Circulantes	0	0	Hacienda Pública/Patrimonio Contribuido	1,005,825	0
			Aportaciones	1,005,825	0
			Donaciones de Capital	0	0
			Actualización de la Hacienda Pública / Patrimonio	0	0
			Hacienda Pública/Patrimonio Generado	33,934,604	0
			Resultados del Ejercicio (Ahorro / Desahorro)	28,630,557	0
			Resultados de Ejercicios Anteriores	5,304,047	0
			Revalúos	0	0
			Reservas	0	0
			Rectificaciones de Resultados de Ejercicios Anteriores	0	0
			Exceso o Insuficiencia en la Actualización de la Hacienda Pública/Patrimonio	0	0
			Resultado por Posición Monetaria	0	0
			Resultado por Tenencia de Activos no Monetarios	0	0

Bajo protesta de decir verdad declaramos que los Estados Financieros y sus Notas son razonablemente correctos y responsabilidad del emisor


 MTRD. HUGO GARCÍA VARGAS
 RECTOR DE LA UNIVERSIDAD POLITÉCNICA DE GUANAJUATO (UPG)


 ING. JOSÉ DE JESÚS ROMO GUTIÉRREZ
 SECRETARIO ADMINISTRATIVO "UPG"

1

2

3

4

5

6

7

8

9

10

11

12

13

14

15

16

17

18

19

20

21

22

**Estado de Flujos de Efectivo
al 31 de Julio de 2016
(Pesos)**

Ente Público: UNIVERSIDAD POLITÉCNICA DE GUANAJUATO

Concepto	2016	2015	Concepto	2016	2015
Flujos de Efectivo de las Actividades de Gestión			Flujos de Efectivo de las Actividades de Inversión		
Origen	68,891,470	86,580,360	Origen	1,005,825	60,917,055
Impuestos	0	0	Bienes Inmuebles, Infraestructura y Construcciones en Proceso	0	0
Cuotas y Aportaciones de Seguridad Social			Bienes Muebles	0	0
Contribuciones de mejoras	0	0	Otros Orígenes de Inversión	1,005,825	60,917,055
Derechos	0	0	Aplicación	3,450,319	24,908,806
Productos de Tipo Corriente	1,253,592	1,197,294	Bienes Inmuebles, Infraestructura y Construcciones en Proceso	2,277,587	8,627,613
Aprovechamientos de Tipo Corriente	909,649	3,229,904	Bienes Muebles	1,172,731	16,281,193
Ingresos por Venta de Bienes y Servicios	0	0	Otras Aplicaciones de Inversión	0	0
Ingresos no Comprendidos en las Fracciones de la Ley de Ingresos Causados en Ejercicios Fiscales Anteriores Pendientes de Liquidación o Pago	0	0	Flujos Netos de Efectivo por Actividades de Inversión	-2,444,494	36,008,249
Participaciones y Aportaciones	23,892,780	31,286,819	Flujo de Efectivo de las Actividades de Financiamiento		
Transferencias, Asignaciones y Subsidios y Otras Ayudas	42,426,050	50,623,582	Origen	12,910,293	7,634,827
Otros Orígenes de Operación	409,400	242,760	Endeudamiento Neto	0	0
Aplicación	45,331,766	85,212,851	Interno	0	0
Servicios Personales	35,492,433	62,766,306	Externo	0	0
Materiales y Suministros	2,500,050	5,694,507	Otros Orígenes de Financiamiento	12,910,293	7,634,827
Servicios Generales	5,889,242	13,791,754	Aplicación	17,382,659	22,933,060
Transferencias Internas y Asignaciones al Sector Público	0	0	Servicios de la Deuda	0	0
Transferencias al resto del Sector Público	0	0	Interno	0	0
Subsidios y Subvenciones	0	0	Externo	0	0
Ayudas Sociales	1,450,041	2,960,284	Otras Aplicaciones de Financiamiento	17,382,659	22,933,060
Pensiones y Jubilaciones	0	0	Flujos netos de Efectivo por Actividades de Financiamiento	-4,472,366	-15,298,233
Transferencias a Fideicomisos, Mandatos y Contratos Análogos	0	0	Incremento/Disminución Neta en el Efectivo y Equivalentes al Efectivo	16,642,845	22,077,523
Transferencias a la Seguridad Social	0	0	Efectivo y Equivalente al Efectivo al Inicio del Ejercicio	61,928,855	50,075,503
Donativos	0	0	Efectivo y Equivalente al Efectivo al Final del Ejercicio	61,140,168	61,928,855
Transferencias al Exterior	0	0			
Participaciones	0	0			
Aportaciones	0	0			
Convenios	0	0			
Otras Aplicaciones de Operación	0	0			
Flujos Netos de Efectivo por Actividades de Operación	23,559,704	1,367,508			

Bajo protesta de decir verdad declaramos que los Estados Financieros y sus Notas son razonablemente correctos y responsabilidad del emisor

MTRO. HUGO GARCÍA VARGAS
RECTOR DE LA UNIVERSIDAD POLITÉCNICA DE

ING. JOSÉ DE JESÚS RÍMCO GUTIÉRREZ
SECRETARIO ADMINISTRATIVO "UPG"

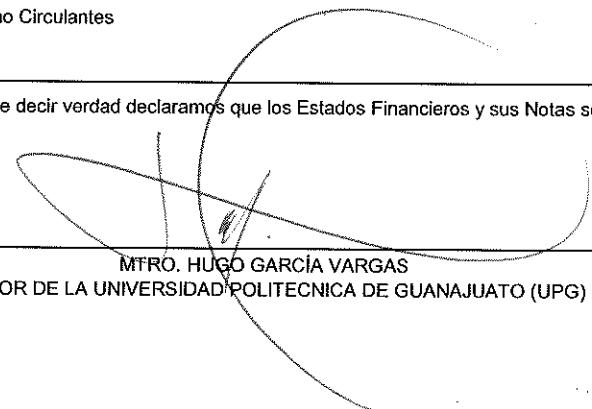



Estado Analítico del Activo
al 31 de Julio de 2016
(Pesos)

Ente Público: UNIVERSIDAD POLITÉCNICA DE GUANAJUATO

Concepto	Saldo Inicial 1	Cargos del Periodo 2	Abonos del Periodo 3	Saldo Final 4=(1+2-3)	Variación del Periodo (4-1)
ACTIVO	312,009,109	198,627,009	181,063,238	329,572,879	17,563,771
Activo Circulante	62,054,226	195,176,690	181,063,238	76,167,678	14,113,452
Efectivo y Equivalentes	61,928,855	177,550,486	178,339,173	61,140,168	-788,687
Derechos a Recibir Efectivo o Equivalentes	75,371	1,285,454	1,082,903	277,921	202,551
Derechos a Recibir Bienes o Servicios	50,001	16,340,750	1,641,162	14,749,589	14,699,588
Inventarios	0	0	0	0	0
Almacenes	0	0	0	0	0
Estimación por Pérdida o Deterioro de Activos Circulantes	0	0	0	0	0
Otros Activos Circulantes	0	0	0	0	0
Activo No Circulante	249,954,882	3,450,319	0	253,405,201	3,450,319
Inversiones Financieras a Largo Plazo	0	0	0	0	0
Derechos a Recibir Efectivo o Equivalentes a Largo Plazo	0	0	0	0	0
Bienes Inmuebles, Infraestructura y Construcciones en Proceso	212,539,422	2,277,587	0	214,817,009	2,277,587
Bienes Muebles	93,414,545	1,172,731	0	94,587,276	1,172,731
Activos Intangibles	0	0	0	0	0
Depreciación, Deterioro y Amortización Acumulada de Bienes	-55,999,085	0	0	-55,999,085	0
Activos Diferidos	0	0	0	0	0
Estimación por Pérdida o Deterioro de Activos no Circulantes	0	0	0	0	0
Otros Activos no Circulantes	0	0	0	0	0

Bajo protesta de decir verdad declaramos que los Estados Financieros y sus Notas son razonablemente correctos y responsabilidad del emisor


 MTR. HUGO GARCÍA VARGAS
 RECTOR DE LA UNIVERSIDAD POLITÉCNICA DE GUANAJUATO (UPG)


 ING. JOSÉ DE JESÚS ROMO GUTIÉRREZ
 SECRETARIO ADMINISTRATIVO "UPG"



**Estado Analítico de la Deuda y Otros Pasivos
al 31 de Julio de 2016
(Pesos)**

Ente Público: UNIVERSIDAD POLITÉCNICA DE GUANAJUATO

Denominación de las Deudas	Moneda de Contratación	Institución o País Acreedor	Saldo Inicial del Periodo	Saldo Final del Periodo
DEUDA PÚBLICA			0	0
Corto Plazo				
Deuda Interna			0	0
Instituciones de Crédito			0	0
Títulos y Valores			0	0
Arrendamientos Financieros			0	0
Deuda Externa			0	0
Organismos Financieros Internacionales			0	0
Deuda Bilateral			0	0
Títulos y Valores			0	0
Arrendamientos Financieros			0	0
<i>Subtotal a Corto Plazo</i>			0	0
Largo Plazo				
Deuda Interna			0	0
Instituciones de Crédito			0	0
Títulos y Valores			0	0
Arrendamientos Financieros			0	0
Deuda Externa			0	0
Organismos Financieros Internacionales			0	0
Deuda Bilateral			0	0
Títulos y Valores			0	0
Arrendamientos Financieros			0	0
<i>Subtotal a Largo Plazo</i>			0	0
Otros Pasivos			4,053,331	4,108,204
Total Deuda y Otros Pasivos			4,053,331	4,108,204

Bajo protesta de decir verdad declaramos que los Estados Financieros y sus Notas son razonablemente correctos y responsabilidad del emisor



 MTR. HUGO GARCÍA VARGAS
 RECTOR DE LA UNIVERSIDAD POLITÉCNICA DE



 ING. JOSÉ DE JESÚS ROMO GUTIÉRREZ
 SECRETARIO ADMINISTRATIVO "UPG"

1

2

3

4

5

6

7

8

9

10

11

12

13

14

15

16

17


18

19

20

21

22



UNIVERSIDAD POLITÉCNICA DE GUANAJUATO
INFORMES SOBRE PASIVOS CONTINGENTES
AL 31 DE JUNIO DEL 2016

NOMBRE

CONCEPTO

FONDO DE CONTINGENCIA

Tiene por objeto contar con recursos financieros de disponibilidad inmediata, para que sean ejercidos cuando se sobrevengan obligaciones generadas por contingencias y tengan que ser solventadas.
Así como para los hechos que produzcan daños o perjuicios al patrimonio de la Universidad que no son imputables a persona alguna

Bajo protesta de decir verdad declaramos que los Estados Financieros y sus notas, son razonablemente correctos y son responsabilidad del emisor.

Firma

MTRRO. HUGO GARCÍA VARGAS
RECTOR DE LA UNIVERSIDAD POLITÉCNICA DE
GUANAJUATO

Firma

ING. JOSÉ DE JESUS ROMO GUTIÉRREZ
SECRETARIO DE URUPG

1

2

3

4

5

6

7

8

9

10

11

12

13

14

15

16

17

18

19

20

21

22

PODER EJECUTIVO

UNIVERSIDAD POLITÉCNICA DE GUANAJUATO

Notas a los Estados Financieros

al 31 de Julio de 2016

(Cifras en Pesos)

De conformidad al artículo 46, fracción I, inciso e) y 49 de la Ley General de Contabilidad Gubernamental, así como a la normatividad emitida por el Consejo Nacional de Armonización Contable, a continuación se presentan las notas a los estados financieros, con los siguientes apartados:

- Notas de Desglose
- Notas de Memoria

Con el propósito de generar estados financieros veraces, confiables y oportunos, que faciliten la toma de decisiones, así como de mantener las finanzas públicas sanas, el Gobierno del Estado de Guanajuato implemento un programa de depuración de las cuentas por cobrar; determinándose cuentas incobrables y/o irrecuperables por lo que se siguieron los procedimientos jurídico administrativos correspondientes de conformidad con lo previsto por el artículo 33 de la Ley General de Contabilidad Gubernamental y los documentos denominados Reglas Generales del Registro y Valoración del Patrimonio y, Reglas Especificas del Registro y Valorización del Patrimonio, así como por el artículo 103 de la Ley para el Ejercicio y Control de los Recursos Públicos para el Estado y los Municipios de Guanajuato. Los dictámenes de incobrabilidad de las cuentas por cobrar mencionadas, se encuentran disponibles para su revisión en los archivos de la Dirección General de Contabilidad Gubernamental.

Notas al Estado de Situación Financiera

Activo


EFFECTIVO Y EQUIVALENTES

ESF-01

1114 Inversiones Temporales (Hasta 3 Meses)


En el rubro de inversiones temporales, se presentan los recursos estatales que se colocan en Instituciones Financieras, con la finalidad de que produzcan un interés determinado, en lo que se requiere de los recursos líquidos en el ejercicio de sus funciones.

Cuenta	Nombre de la Cuenta	Monto
1112	Bancos/tesorería	61,140,168
		-
		-
		-
		-
		-
		-
		-
		-
		-
Total		61,140,168



OBSERVACIONES

Recursos a corto plazo de gran liquidez que son fácilmente convertibles en importes determinados de efectivo, estando sujetos a un riesgo mínimo de



UNIVERSIDAD POLITÉCNICA DE GUANAJUATO
Notas a los Estados Financieros

al 31 de Julio de 2016

(Cifras en Pesos)

DERECHOS A RECIBIR EFECTIVO Y EQUIVALENTES Y BIENES O SERVICIOS A RECIBIR

ESF-02

1122 Cuentas por Cobrar a Corto Plazo

Se integra de los derechos que se tienen por concepto de saldos derivados de cuentas por cobrar a corto plazo, abarcando desde las aportaciones, cuentas por cobrar por convenios y organismos descentralizados. En este sentido la administración central lleva a cabo constantemente depuración de saldos no vigentes, así como conciliaciones para una revelación adecuada en cuanto a este rubro.

Cuenta	Nombre de la Cuenta	Monto	Diciembre 2014	Diciembre 2013
1122	Cuentas por cobrar a corto plazo	74,999	74,999	(74,999)
1123	Deudores Diversos por Cobrar a Corto Plazo	372	192,922	(372)
1125	Deudores por Anticipos de la Tesorería a Corto Plazo	-	10,000	-
		-	-	-
		-	-	-
		-	-	-
		-	-	-
		-	-	-
		-	-	-
		-	-	-
Total		75,371	277,921 -	75,371

ESF-02

1124 Ingresos por Recuperar a Corto Plazo

Este rubro corresponde a los intereses pactados con las instituciones financieras, pendientes de cobrar derivados principalmente de los diversos plazos de vencimiento.

Cuenta	Nombre de la Cuenta	Monto	Diciembre 2014
		-	-
Total		-	-

OBSERVACIONES

Representan los derechos de cobro originados en el desarrollo de las actividades del ente público, de los cuales se espera recibir una contraprestación representada en recursos, bienes o servicios; en un plazo menor o igual a doce meses.

UNIVERSIDAD POLITÉCNICA DE GUANAJUATO

Notas a los Estados Financieros

al 31 de Julio de 2016

(Cifras en Pesos)

DERECHOS A RECIBIR EFECTIVO Y EQUIVALENTES Y BIENES O SERVICIOS A RECIBIR

ESF-03 1123 Deudores Diversos por Cobrar a Corto Plazo
 En este apartado se incluyen los derechos que aún no se han cobrado, derivado de cuentas por cobrar a funcionarios y empleados, así como movimientos pendientes de comprobar al cierre del ejercicio, lo cual no rebasará un plazo mayor a doce meses.

Cuenta	Nombre de la Cuenta	Monto
1131	Anticipo a Proveedores por Adquisición de Bienes y Prestación de Se	14,409,126
1134	Anticipo a Contratistas por Obras Públicas a Corto Plazo	340,463

Total

14,749,589

ESF-03 1131 Anticipo a Proveedores por Adquisición de Bienes y Prestación de Servicios a Corto Plazo
 Representa los anticipos entregados a proveedores por adquisición de bienes y prestación de servicios, previo a la recepción parcial o total, que serán exigibles en un plazo menor o igual a doce meses.

Cuenta Nombre de la Cuenta Monto

ESF-03 1134 Anticipo a Contratistas por Obras Públicas a Corto Plazo



Representa los anticipos entregados a contratistas por obras públicas, previo a la recepción parcial o total, que serán exigibles en un plazo menor o igual a doce meses.

Total

Cuenta Nombre de la Cuenta Monto

OBSERVACIONES

Representa los anticipos entregados previo a la recepción parcial o total de bienes o prestación de servicios, que serán exigibles en un plazo menor o igual a doce meses.



UNIVERSIDAD POLITÉCNICA DE GUANAJUATO

Notas a los Estados Financieros

al 31 de Julio de 2016

(Cifras en Pesos)

BIENES DISPONIBLES PARA SU TRANSFORMACIÓN Y CONSUMO

ESF-05

1150 Almacenes

Representa el valor de la existencia toda clase de materiales y suministros de consumo, requeridos para la prestación de bienes y servicios y para el desempeño de las actividades administrativas del ente público.

Cuenta	Nombre de la Cuenta	Monto
NO APLICA	NO APLICA	-
Total		
		-

INVERSIONES FINANCIERAS

ESF-06

1213 Fideicomisos, Mandatos y Contratos Análogos

Se refieren a los recursos monetarios que crean o incrementan fideicomisos públicos y están destinados al apoyo de las actividades productivas inherentes y a las actividades propias al Gobierno del Estado.

Cuenta	Nombre de la Cuenta	Monto
NO APLICA	NO APLICA	-
Total		
		-

ESF-07


1214 Participaciones y Aportaciones de Capital

En este rubro se incluyen las inversiones en empresas de participación estatal mayoritaria, así como en organismos descentralizados, que están constituidos mediante aportaciones patrimoniales.

Cuenta	Nombre de la Cuenta	Monto
		-
		-
		-
Total		
		-

OBSERVACIONES

Representa el valor de los bienes propiedad del ente público destinados a la venta, a la producción o para su utilización.

A handwritten signature in black ink, consisting of several overlapping loops and strokes, located in the lower right quadrant of the page.A large, abstract handwritten scribble in black ink, featuring a prominent oval shape and various overlapping lines, located in the lower center of the page.

UNIVERSIDAD POLITÉCNICA DE GUANAJUATO

Notas a los Estados Financieros

al 31 de Julio de 2016

(Cifras en Pesos)

BIENES MUEBLES, INMUEBLES E INTANGIBLES

ESF-08 1230 Bienes Inmuebles, Infraestructura y Construcciones en Proceso
 Son los bienes necesarios para cumplir diligentemente las actividades de gobierno, incluye las obras en proceso, las cuales a la fecha del presente informe financiero se encuentran pendientes o en vía de capitalización, incluyendo aquellas de bienes de dominio público y propios.

Cuenta	Nombre de la Cuenta	Saldo Inicial	Saldo Final	Flujo
1231	Terrenos	14,000,000	14,000,000	-
1233	Edificios no habitacionales	74,737,729	74,737,729	-
1235	Construcciones en proceso en bienes de dominio público	558,273	558,273	-
1236	Construcciones en proceso en bienes propios	123,243,420	125,521,007	123,243,420
Total		212,539,422	214,817,009	212,539,422

Cuenta	Nombre de la Cuenta	Saldo Inicial	Saldo Final	Flujo
1241	Mobiliario y Equipo de Administración	34,722,572	35,832,054	-
1242	Mobiliario y Equipo Educativo y Recreativo	6,530,763	6,530,763	-
1243	Equipo e Instrumental Médico y de Laboratorio	3,210,957	3,254,207	-
1244	Vehículos y Equipo de Transporte	7,809,229	7,809,229	-
1245	Equipo de Defensa y Seguridad	237,940	237,940	-
1246	Maquinaria, Otros Equipos y Herramientas	40,903,083	40,923,083	-
Total		93,414,545	94,587,276	93,414,545

Cuenta	Nombre de la Cuenta	Saldo Inicial	Saldo Final	Flujo
ESF-08 1260	Depreciación, Deterioro y Amortización Acumulada de Bienes	-	-	-
Total		-	-	-

PODER EJECUTIVO

UNIVERSIDAD POLITÉCNICA DE GUANAJUATO

Notas a los Estados Financieros

al 31 de Julio de 2016

(Cifras en Pesos)

ESF-09

1270 Activos Diferidos

Cuenta	Nombre de la Cuenta	Saldo Inicial	Saldo Final	Flujo
NO APLICA	NO APLICA	-	-	-
Total		-	-	-

Pasivo

ESF-12

2110 Cuentas por Pagar a Corto Plazo

Este rubro es integrado por las obligaciones de pago a corto plazo derivado de operaciones presupuestarias devengadas pendientes de pagar.

Cuenta	Nombre de la Cuenta	Monto
NO APLICA	NO APLICA	-
Total		-

ESF-11

1190 y 1290 Otros Activos

Cuenta	Nombre de la Cuenta	Monto
ACTIVO CIRCULANTE		-
NO APLICA	NO APLICA	-
Total		-

ESF-12

2120 DOCUMENTOS POR PAGAR A CORTO PLAZO

Cuenta	NO APLICA	NO APLICA	Nombre de la Cuenta	Monto
--------	-----------	-----------	---------------------	-------

Total

ESF-12

2110 Cuentas por pagar a corto plazo

Cuenta	NO APLICA	NO APLICA	Nombre de la Cuenta	Monto
--------	-----------	-----------	---------------------	-------

Total

2111	-	-	Servicios Personales por Pagar a Corto Plazo	151,093
2112	-	-	Proveedores por Pagar a Corto Plazo	95,042
2113	-	-	Contratistas por Obras Públicas por Pagar a Corto Plazo	27,840
2114	-	-	Participaciones y Aportaciones por Pagar a Corto Plazo	175
2117	-	-	Retenciones y Contribuciones por Pagar a Corto Plazo	1,707,120
2119	-	-	Otras Cuentas por Pagar a Corto Plazo	51,063
Total				1,539,713

UNIVERSIDAD POLITÉCNICA DE GUANAJUATO

Notas a los Estados Financieros

al 31 de Julio de 2016

(Cifras en Pesos)

ESF-13 2160 Fondos y Bienes de Terceros en Garantía y/o Administración a Corto Plazo

Cuenta	Nombre de la Cuenta	Monto
NO APLICA	NO APLICA	-
Total		-

ESF-13 2240 Pasivos Diferidos a Largo Plazo

Cuenta	Nombre de la Cuenta	Monto
NO APLICA	NO APLICA	-
Total		-

ESF-14 2199 Otros Pasivos Circulantes

Cuenta	Nombre de la Cuenta	Monto
NO APLICA	NO APLICA	-
Total		-

ESF-15 2130 y 2230 Deuda Pública

Se integra de las obligaciones por pagar a largo plazo, procedentes de las disposiciones de deuda pública para programas de infraestructura prioritarios, correspondientes a ejercicios anteriores. Cabe destacar que, durante el ejercicio fiscal al que se hace referencia no se tiene contratación, ni disposición de la misma.

Cuenta	Nombre de la Cuenta	Monto
Total		-

UNIVERSIDAD POLITÉCNICA DE GUANAJUATO

Notas a los Estados Financieros
al 31 de Julio de 2016
(Cifras en Pesos)

Notas al Estado de Variación en la Hacienda Pública

Hacienda Pública/Patrimonio Contribuido				
Cuenta	Nombre de la Cuenta	Saldo Inicial	Saldo Final	Flujo
3111		112,049,704	-	-
3113		240,691,809	-	-
3114		11,739,963	-	-
Total		341,001,550	-	-

VHP-01

Hacienda Pública/Patrimonio Generado				
Cuenta	Nombre de la Cuenta	Saldo Inicial	Saldo Final	Flujo
		-	-	-
Total		-	-	-

VHP-02

Este rubro muestra el resultado de las fluctuaciones sobre el monto y procedencia de los recursos que modifican al patrimonio generado; además, representa la acumulación de resultados de la gestión de ejercicios anteriores, incluyendo las aplicadas a reservas y los resultados del ejercicio en operación y los eventos identificables y cuantificables que le afectan.

Cuenta	Nombre de la Cuenta	Saldo Inicial	Saldo Final	Flujo
NO APLICA		-	-	-
NO APLICA		-	-	-
Total		-	-	-

UNIVERSIDAD POLITÉCNICA DE GUANAJUATO
Notas a los Estados Financieros
al 31 de Julio de 2016
 (Cifras en Pesos)

Notas al Estado de Actividades

Ingresos

ERA-01	4100 Ingresos de Gestión	4200 Participaciones, Aportaciones, Transferencias		
Cuenta	Nombre de la Cuenta	Parcial	Monto	
4100	Ingresos de Gestión		2,163,241	
4150	Productos	1,253,592		
4160	Aprovechamientos	909,649		
		-		
		-		
4140	Derechos		-	
		-		
		-		
4150	Productos		-	
		-		
		-		
4160	Aprovechamientos		-	
		-		
		-		
4200	Participaciones y Aportaciones		66,318,829	
4210	Participaciones y Aportaciones	23,892,780		
4220	Transferencias, asignaciones, subsidios y otras ayudas	42,426,050		
		-		
		-		
4300	Otros Ingresos y Beneficios		409,400	
4310	Ingresos financieros	409,400		
4390	Otros ingresos y Beneficios	0		
		-		
		-		
Total	Información Contable / 1		68,482,070	

UNIVERSIDAD POLITÉCNICA DE GUANAJUATO

Notas a los Estados Financieros
al 31 de Julio de 2016
(Cifras en Pesos)


ERA-02	Cuenta	Nombre de la Cuenta	Parcial	Monto
	4300	Otros Ingresos y Beneficios		-
	Total			-

ERA-03	Cuenta	Nombre de la Cuenta	Monto	
	5100	Gastos de Funcionamiento	35,492,433	
	5110	Servicios Personales	2,500,050	
	5120	Materiales y Suministros	5,889,242	
	5130	Servicios Generales	-	
	5200	TRANSFERENCIAS, ASIGNACIONES	-	
	5240	Ayudas Sociales	1,450,041	
	5300	PARTICIPACIONES Y APORTACIONES	-	
	5400	INTERESES, COMISIONES Y OTROS GASTOS	-	
	Total			37,942,475

5500 OTROS GASTOS Y PÉRDIDAS
NO APLICA NO APLICA

Total

45,331,766



UNIVERSIDAD POLITÉCNICA DE GUANAJUATO

Notas a los Estados Financieros

al 31 de Julio de 2016

(Cifras en Pesos)

Notas al Estado de Flujos de Efectivo

Cuenta	Nombre de la Cuenta	Saldo Inicial	Saldo Final	Flujo
1112	Bancos/tesorería	61,928,855	61,140,168	(61,928,855)
Total				
		61,928,855	61,140,168	(61,928,855)

EFE-01

1110 Efectivo y Equivalentes

Cuenta	Nombre de la Cuenta	Saldo Inicial	Saldo Final	Flujo
1231	Terrenos	14,000,000	14,000,000	14,000,000
1233	Edificios no habitacionales	74,737,729	74,737,729	74,737,729
1235	Construcciones en proceso en bienes de dominio público	558,273	558,273	558,273
1236	Construcciones en proceso en bienes propios	123,243,420	125,521,007	123,243,420
1241	Mobiliario y Equipo de Administración	34,722,572	35,832,054	34,722,572
1242	Mobiliario y Equipo Educativo y Recreativo	6,530,763	6,530,763	6,530,763
1243	Equipo e Instrumental Médico y de Laboratorio	3,210,957	3,254,207	3,210,957
1244	Vehículos y Equipo de Transporte	7,809,229	7,809,229	7,809,229
1245	Equipo de Defensa y Seguridad	237,940	237,940	237,940
1246	Maquinaria, Otros Equipos y Herramientas	40,903,083	40,923,083	40,903,083
Total				
		305,953,967	309,404,286	(305,953,967)

EFE-02

1230 Bienes Inmuebles, Infraestructura y Construcciones en Proceso
1240 Bienes Muebles

UNIVERSIDAD POLITÉCNICA DE GUANAJUATO

Notas a los Estados Financieros

al 31 de Julio de 2016


(Cifras en Pesos)

Notas de Memoria (Cuentas de Orden)

Avales y Garantías				
Cuenta	Nombre de la Cuenta	Saldo Inicial	Saldo Final	Flujo
				-
				-
				-
				-
	Total	-	-	-

Conciliación entre los Ingresos Presupuestarios y Contables

	Nombre	Parcial	Importe	Sumas
	Ingresos Presupuestarios			111,725,571
más:	Ingresos Contables No Presupuestarios		-	
	Incremento por Variación en Inventarios	-		
	Obsolescencia	-		
	Disminución del Exceso de Provisiones	-		
	Otros Ingresos y Beneficios Varios	-		
menos:	Ingresos Presupuestarios No Contables		-	
	Productos de Capital	-		
	Aprovechamientos Capital	-		
	Ingresos Derivados de Financiamientos	-		
	Otros Ingresos Presupuestarios No Contables	-		
	Ingresos Contables			111,725,571



UNIVERSIDAD POLITÉCNICA DE GUANAJUATO

Notas a los Estados Financieros

al 31 de Julio de 2016

(Cifras en Pesos)

Conciliación entre los Egresos Presupuestarios y los Gastos Contables

Nombre	Parcial	Importe	Sumas
--------	---------	---------	-------

48,782,085

Egresos Presupuestarios

menos:

Egresos Presupuestarios No Contables

3,450,319

1,109,482

Mobiliario y Equipo de Administración

Mobiliario y Equipo Educativo Recreativo

Mobiliario e Instrumental Médico y de Laboratorio

Vehículos y Equipo de Transporte

Equipo de Defensa y Seguridad

Maquinaria, Otros Equipos y Herramientas

20,000

Activos Biológicos

Bienes Inmuebles

Activos Intangibles

2,277,587

Obra Pública en Bienes Propios

Acciones y Participaciones de Capital

Compra de Títulos y Valores

Inversiones en Fideicomisos, Mandatos y Otros Análogos

Provisiones para Contingencias y Otras erogaciones Especiales

Amortización de la Deuda Pública

Aduenos de Ejercicios Fiscales Anteriores (ADEFAS)

Otros Egresos Presupuestarios No Contables

más:

Gastos Contables No Presupuestales

Amortizaciones

Provisiones

Disminución de Inventarios

Aumento por Insuficiencia de Estimaciones por Pérdida o Deterioro

u Obsolescencia

Aumento por Insuficiencia de Provisiones

Otros Gastos

Otros Gastos Contables No Presupuestales

Egresos Contables

52,232,403

Información Contable / 1


NOTAS DE GESTIÓN ADMINISTRATIVA

La Universidad Politécnica de Guanajuato es un ente público descentralizado de la administración pública, creado el 2 de agosto del 2005, proporciona un servicio de educación superior formando integralmente a personas a través de diversos programas educativos, reconocidos por su calidad y pertinencia, basados en el modelo de las Universidades Politécnicas. La operación de la institución esta subsidiada a través de los recursos otorgados por el gobierno estatal y la federación en un 50% respectivamente. Actualmente la matrícula de este ente asciende a 2297 alumnos, 176 empleados base y nuevos programas educativos a nivel licenciatura y posgrado para el ejercicio Enero-Diciembre 2016.

En la Universidad Politécnica de Guanajuato estamos comprometidos con satisfacer consistentemente los requisitos de nuestros clientes en el servicio de Educación Superior Basado en un Modelo por Competencias, a través de la mejora continua de la eficacia de nuestro Sistema de la Calidad, además de contribuir con los sectores con el propósito de participar en el desarrollo económico y social sustentable del país.

El régimen jurídico de la institución es **PERSONA MORAL CON FINES NO LUCRATIVOS**, entera las contribuciones de Impuesto sobre la renta, Impuesto Cedular, e Impuesto sobre Nómina, realiza retenciones de Impuesto sobre la renta, Impuesto Cedular por servicios de honorarios.

La emisión de sus estados financieros se apega a la normatividad CONAC.

A large, stylized handwritten signature in black ink, written over a circular stamp or seal that is partially visible. The signature is fluid and appears to be a personal name.

1. Introduction

2. Background

3. Methodology

4. Results

5. Discussion

6. Conclusion

7. References

8. Appendix

9. Index

10. Summary

11. Notes

12. Footnotes

13. Tables

14. Figures

15. References

16. Appendix

17. Index

18. Summary

19. Notes

20. Footnotes

Estado Analítico de Ingresos

al 31 de Julio de 2016

Ente Público:

Del 1 de Enero UNIVERSIDAD POLITÉCNICA DE GUANAJUATO

Rubro de Ingresos	Ingreso					Diferencia (6 = 5 - 1)
	Estimado	Ampliaciones y Reducciones	Modificado	Devengado	Recaudado	
	(1)	(2)	(3= 1 + 2)	(4)	(5)	
Impuestos	-	-	-	-	-	-
Cuotas y Aportaciones de Seguridad Social	-	-	-	-	-	-
Contribuciones de Mejoras	-	-	-	-	-	-
Derechos	-	-	-	-	-	-
Productos	1,177,513.00	1,702,509.79	2,880,022.79	1,662,991.94	1,662,991.94	485,478.94
Corriente	1,177,513.00	1,702,509.79	2,880,022.79	1,662,991.94	1,662,991.94	485,478.94
Capital	-	-	-	-	-	-
Aprovechamientos	594,755.00	5,333,562.60	5,928,317.60	4,986,001.59	4,986,001.59	4,391,246.59
Corriente	594,755.00	1,228,632.73	1,823,387.73	909,648.86	909,648.86	314,893.86
Capital	-	-	-	-	-	-
No Comprendidos en las fracciones de la Ley de Ingresos causadas en ejercicios fiscales anteriores pendiente de liquidación o pago	-	4,104,929.87	4,104,929.87	4,076,352.73	4,076,352.73	4,076,352.73
Ingresos por Ventas de Bienes y Servicios	-	-	-	-	-	-
Participaciones y Aportaciones	-	71,419,358.11	71,419,358.11	62,530,517.33	62,530,517.33	62,530,517.33
Transferencias, Asignaciones, Subsidios y Otras Ayudas	47,043,328.72	1,527,643.40	48,570,972.12	42,546,059.80	42,546,059.80	4,497,268.92
Ingresos Derivados de Financiamientos	-	-	-	-	-	-
Total	48,815,596.72	79,983,073.90	128,798,670.62	111,725,570.66	111,725,570.66	62,909,973.94
				Ingresos excedentes¹		

Estado Analítico de Ingresos Por Fuente de Financiamiento	Ingreso					Diferencia (6 = 5 - 1)
	Estimado	Ampliaciones y Reducciones	Modificado	Devengado	Recaudado	
	(1)	(2)	(3= 1 + 2)	(4)	(5)	
Ingresos del Gobierno	1,772,268.00	78,455,430.50	80,227,698.50	69,179,510.86	69,179,510.86	67,407,242.86
Impuestos	-	-	-	-	-	-
Contribuciones de Mejoras	-	-	-	-	-	-
Derechos	-	-	-	-	-	-
Productos	1,177,513.00	1,702,509.79	2,880,022.79	1,662,991.94	1,662,991.94	485,478.94
Corriente	1,177,513.00	1,702,509.79	2,880,022.79	1,662,991.94	1,662,991.94	485,478.94
Capital	-	-	-	-	-	-
Aprovechamientos	594,755.00	5,333,562.60	5,928,317.60	4,986,001.59	4,986,001.59	4,391,246.59
Corriente	594,755.00	1,228,632.73	1,823,387.73	909,648.86	909,648.86	314,893.86
Capital	-	-	-	-	-	-
No Comprendidos en las fracciones de la Ley de Ingresos causadas en ejercicios fiscales anteriores pendiente de liquidación o pago	-	4,104,929.87	4,104,929.87	4,076,352.73	4,076,352.73	4,076,352.73
Participaciones y Aportaciones	-	71,419,358.11	71,419,358.11	62,530,517.33	62,530,517.33	62,530,517.33
Transferencias, Asignaciones, Subsidios y Otras Ayudas	-	-	-	-	-	-
Ingresos de Organismos y Empresas	47,043,328.72	1,527,643.40	48,570,972.12	42,546,059.80	42,546,059.80	4,497,268.92
Cuotas y Aportaciones de Seguridad Social	-	-	-	-	-	-
Ingresos por Ventas de Bienes y Servicios	-	-	-	-	-	-
Transferencias, Asignaciones, Subsidios y Otras Ayudas	47,043,328.72	1,527,643.40	48,570,972.12	42,546,059.80	42,546,059.80	4,497,268.92
Ingresos derivados de financiamiento	-	-	-	-	-	-
Ingresos Derivados de Financiamientos	-	-	-	-	-	-
Total	48,815,596.72	79,983,073.90	128,798,670.62	111,725,570.66	111,725,570.66	62,909,973.94
				Ingresos excedentes¹		

Bajo protesta de decir verdad declaramos que los Estados Financieros y sus Notas son razonablemente correctos y responsabilidad del emisor

¹ Los ingresos excedentes se presentan para efectos de cumplimiento de la Ley General de Contabilidad Gubernamental y el importe reflejado debe ser siempre mayor a cero

MTRO. HUGO GARCÍA VARGAS
RECTOR DE LA UNIVERSIDAD POLITÉCNICA DE GUANAJUATO (UPG)

ING. JOSÉ DE JESÚS ROMO GUTIÉRREZ
SECRETARÍA ADMINISTRATIVA UPG

Ente Público:

UNIVERSIDAD POLITÉCNICA DE GUANAJUATO

Concepto	Egresos					Subejercicio
	Aprobado 1	Ampliaciones/ Reducciones) 2	Modificado 3 = (1 + 2)	Devengado 4	Pagado 5	
Ramos Administrativos						
02 Gubernatura						
05 Secretaría de Desarrollo Social y Humano						
06 Secretaría de Finanzas, Inversión y Administración						
07 Secretaría de Seguridad Pública						
08 Secretaría de Desarrollo Agrario, Rural y Urbano Periurbano						
09 Secretaría de Desarrollo Económico y Sustentable						
10 Secretaría de Educación						
11 Secretaría de Salud						
17 Procuraduría General de Justicia						
20 Secretaría de Obras Públicas						
21 Secretaría de Turismo						
27 Secretaría de la Transparencia y Rendición de Cuentas						
Ramos Generales						
23 Provisiones Salariales y Económicas						
24 Deuda Pública						
28 Participaciones a Municipios						
29 Erogaciones no Sectorizables						
33 Aportaciones para los Municipios						
Entidades Paraestatales No Empresariales y No Financieras						
3001 Comisión Estatal de Cultura Física y Deporte						
3002 Unidad de Televisión de Guanajuato						
3004 Sistema Estatal para el Desarrollo Integral de la Familia						
3005 Colegio de Estudios Científicos y Tecnológicos						
3007 Universidad Tecnológica del Norte de Guanajuato						
3008 Museo Etnográfico del Cujipe						
3009 Comisión Estatal del Agua						
3010 Coordinadora de Fomento al Comercio Exterior						
3011 Instituto Estatal de la Cultura						
3012 Universidad Tecnológica de León						
3014 Instituto de Ecología del Estado						
3015 Consejo de Ciencia y Tecnología del Estado de Guanajuato						
3017 Instituto Tecnológico Superior de Irapuato						
3018 Sistema Avanzado de Bachillerato y Educación Superior						
3019 Instituto de Salud Pública del Estado de Guanajuato						
3021 Instituto Tecnológico Superior del Sur de Guanajuato						
3022 Comisión Estatal de Conciliación y Arbitraje Médico						
3024 Universidad Tecnológica del Suroeste de Guanajuato						
3025 Instituto de Fomento y Desarrollo de la Educación						
3026 Procuraduría Ambiental y de Ordenamiento Territorial						
3027 CONALEP Guanajuato						
3029 Instituto para las Mujeres Guanajuatenses						
3034 Escuela Preparatoria Regional del Rincón						
3035 Instituto de Altabeización y Educación Básica para Adultos						
3036 Universidad Politécnica de Guanajuato						
3037 Forum Cultural Guanajuato						
3038 Instituto Estatal de Capacitación						
3039 Universidad Virtual del Estado de Guanajuato						
3040 Comisión de Vivienda del Estado de Guanajuato						
3041 Instituto de Infraestructura Física Educativa						
3042 Centro Estatal de Evaluación y Control de Calidad						
3043 Instituto Tecnológico Superior de Guanajuato						
3044 Instituto Tecnológico Superior de Salvatierra						
3045 Universidad Politécnica de Pánuco						
3046 Universidad Politécnica de Juventino Rosas						
3047 Instituto de la Juventud Guanajuatense						
3049 Universidad Politécnica del Bicentenario						
3050 Universidad Tecnológica de San Miguel de Allende						
3052 Universidad Tecnológica de Salamanca						
3054 Instituto Guanajuatense para las Personas con Discapacidad						
3055 Instituto Estatal de Atención al Migrante Guanajuatense y sus Familiares						
3057 Instituto Tecnológico Superior de Abasco						
3058 Instituto Tecnológico Superior de Purísima						
3059 Universidad Tecnológica Lázaro Cárdenas						
3060 Reglamento de Protección Social en Salud del estado de Guanajuato						
Entidades Paraestatales Empresariales y No Financieras						
3051 Guanajuato Puerto Interior						
3053 Parque Agro Tecnológico Xonilli						
Total del Gasto	48,828,797	79,680,691	128,509,488	48,782,085	48,436,871	79,727,403

Mtro. HUGO GARCÍA VARGAS
 RECTOR DE LA UNIVERSIDAD POLITÉCNICA DE
 GUANAJUATO

ING. JOSÉ DE JESÚS ROLDÁN GUTIÉRREZ
 SECRETARIO ADMINISTRATIVO UPG

1

2

3

4

5

6

7

8

9

10

11

12

13

14

15

16

17

18

19

20

21

22

Ente Público: UNIVERSIDAD POLITÉCNICA DE GUATEMALA

Servicios Ejecutados	Concepto	Ejercicios					Subvencido	
		Aprobado	Ampliaciones (Reducciones)	Modificado	Devengado	Pagado		
		1	2	3 = (1+2)	4	5	6 = (3+4)	
Servicios Ejecutados	Remuneraciones al Personal de Cadenas Promerpio	13,707,282.66	20,735,293.29	35,681,843.95	35,681,843.95	35,681,843.95	2,019,927.00	
	Remuneraciones al Personal de Cadenas Promerpio	7,105,453.55	5,609,453.55	12,714,907.10	8,202,553.55	8,202,553.55	4,452,348.55	
	Remuneraciones Adicionales y Especiales	2,685,445.17	2,995,445.17	5,610,890.34	50,505.17	50,505.17	5,560,385.17	
	Seguridad Social	4,425,513.17	2,095,457.63	6,484,771.80	3,281,952.09	3,281,952.09	3,199,808.00	
	Otros Provisores Sociales y Económicos	3,658,509.77	2,523,151.77	6,151,662.54	4,992,734.23	4,992,734.23	1,188,927.31	
	Provisiones	-	-	-	-	-	-	-
	Pago de Estimados a Servidores Públicos	3,897,628.18	2,497,278.18	5,484,906.36	2,300,050.00	2,300,050.00	2,984,856.36	
	Seguros de Salud	1,380,317.00	916,811.59	1,620,533.59	979,500.00	979,500.00	1,122,212.59	
	Seguros de Vida	1,517,311.18	1,580,466.59	3,097,777.77	38,500.00	38,500.00	4,452,348.55	
	Seguros de Accidentes	709,205.50	78,511.00	787,716.50	38,005.00	38,005.00	1,188,927.31	
Materiales y Suministros	Material de Oficina	500,141.15	723,441.66	1,223,582.81	757,904.37	757,904.37	442,257.00	
	Materiales de Construcción y Generalización	241,160.50	138,020.55	374,481.05	254,156.85	248,257.09	120,024.00	
	Combustible, Lubrificantes y de Laboratorio	144,589.07	405,410.94	550,000.00	425,935.89	357,268.11	123,066.89	
	Verduras, Frutas, Premios de Protección y Artículos Deportivos	118,000.00	8,000.00	126,000.00	17,056.21	17,056.21	106,944.79	
	Materiales y Suministros Para Seguridad	-	-	-	-	-	-	
	Requerimientos, Reducciones y Acciones Menores	292,421.00	389,323.85	651,744.85	438,959.01	420,689.98	152,795.87	
	Seguros de Bienes	9,281,742.00	6,894,955.00	12,586,697.00	5,689,742.00	5,747,930.00	12,057,956.00	
	Servicios de Autotransporte	1,989,209.50	1,226,171.50	2,815,381.00	1,159,574.27	1,159,213.45	684,154.00	
	Servicios Profesionales, Científicos, Técnicos y Otros Servicios	2,005,935.50	1,802,466.50	3,888,342.00	1,457,208.71	1,457,208.71	2,441,133.29	
	Servicios de Instalación, Reparación, Mantenimiento y Conservación	823,711.50	1,138,422.70	1,969,114.20	1,489,816.69	1,489,816.69	1,251,132.00	
Servicio de Comunicación Social y Publicidad	784,857.50	1,000,801.58	1,885,659.08	1,013,661.41	910,780.98	852,978.00		
Servicio de Traducción y Video	237,464.50	910,093.00	1,147,557.50	413,771.89	391,212.89	133,826.61		
Transferencias	Otros Servicios Generales	253,268.00	893,000.00	1,146,268.00	281,188.35	288,487.28	369,079.00	
	Transferencias a la Seguridad Social	1,718,634.00	1,533,708.83	3,252,342.83	624,181.48	622,781.48	2,648,156.35	
	Otros Servicios Generales	865,942.00	460,342.00	1,326,284.00	345,042.15	345,042.15	980,642.85	
	Transferencias a la Seguridad Social	2,009,500.00	1,349,948.00	3,359,448.00	1,450,041.00	1,399,591.00	1,928,502.00	
	Transferencias al Ramo del Sector Público	-	-	-	-	-	-	
	Subsidios y Subvenciones	-	-	-	-	-	-	
	Ayudas Sociales	2,034,600.00	1,343,942.93	3,378,542.93	1,450,040.86	1,450,590.86	1,928,502.00	
	Pensiones y Jubilaciones	-	-	-	-	-	-	
	Transferencias a Fideicomisos, Mandatos y Otros Análogos	-	-	-	-	-	-	
	Transferencias a la Seguridad Social	-	-	-	-	-	-	
Bienes Muebles e Inmuebles	Equipos de Computación	1,486,517.00	2,426,013.00	3,912,530.00	1,172,721.00	1,172,721.00	2,886,796.00	
	Medios de Transporte	150,513.00	2,197,953.88	2,348,466.88	1,103,468.24	1,103,468.24	1,230,957.00	
	Equipo Instrumental Médico y de Laboratorio	524,020.00	186,142.41	690,162.41	43,248.56	43,248.56	154,628.00	
	Vehículos y Equipo de Transporte	176,000.00	-	176,000.00	-	-	176,000.00	
	Equipo de Defensa y Seguridad	225,000.00	28,944.00	253,944.00	19,999.91	19,999.91	233,944.00	
	Maquinaria, Otros Equipos y Herramientas	-	-	-	-	-	-	
	Activos Biológicos	-	-	-	-	-	-	
	Activos Intelectuales	-	-	-	-	-	-	
	Activos Inmuebles	-	-	-	-	-	-	
	Activos Intelectuales	-	-	-	-	-	-	
Inversión Pública	Obras Públicas en Bienes de Dominio Público	-	41,384,208.98	41,384,208.98	2,277,587.09	2,277,587.09	89,056,621.00	
	Obras Públicas en Bienes Propios	-	41,384,207.74	41,384,207.74	2,277,587.09	2,277,587.09	89,056,621.00	
	Proyectos Productivos y Acciones de Fomento	1,191,805.00	-	1,191,805.00	-	-	1,191,805.00	
	Inversiones Financieras y Otras Provisionales	-	-	-	-	-	-	
	Investigaciones Para el Fomento de Actividades Productivas	-	-	-	-	-	-	
	Acciones y Participaciones de Capital	-	-	-	-	-	-	
	Compra de Títulos y Valores	-	-	-	-	-	-	
	Compra de Bienes	-	-	-	-	-	-	
	Compra de Insumos, Materiales y Otros Análogos	-	-	-	-	-	-	
	Otros Inversiones Financieras	-	-	-	-	-	-	
Participaciones y Aportaciones	Provisiones para Compensación y Otras Exigencias Específicas	1,191,805.32	-	1,191,805.32	-	-	1,191,805.32	
	Participaciones	-	-	-	-	-	-	
	Aportaciones	-	-	-	-	-	-	
	Convenios	-	-	-	-	-	-	
	Deuda Pública	-	-	-	-	-	-	
	Procesamiento de Deuda Pública	-	-	-	-	-	-	
	Inversión en Deuda Pública	-	-	-	-	-	-	
	Compras de la Deuda Pública	-	-	-	-	-	-	
	Caso por Cobertura	-	-	-	-	-	-	
	Anaqueles Financieros	-	-	-	-	-	-	
Avances de Ejecutores Financieros (Adelantos)	-	-	-	-	-	-		
Total del Gasto	48,328,797.00	79,830,892.00	128,509,469.00	48,728,085.00	48,438,871.00	79,172,704.00		


MTCO. RUSO GARCIA YANES
 RECTOR DE LA UNIVERSIDAD POLITÉCNICA DE GUATEMALA

ING. JOSE DE WILSIS ROSA GUTIERREZ
 SECRETARIA ADMINISTRATIVA Y CUENTA

Poder Ejecutivo
Estado Analítico del Ejercicio del Presupuesto de Egresos
Clasificación Funcional (Finalidad y Función)
al 31 de Julio de 2016

Ente Público: UNIVERSIDAD POLITÉCNICA DE GUANAJUATO

Concepto	Egresos					Subejercicio 6 = (3 - 4)
	Aprobado	Ampliaciones/ (Reducciones)	Modificado	Devengado	Pagado	
	1	2	3 = (1 + 2)	4	5	
Gobierno	-	-	-	-	-	-
Legislación	-	-	-	-	-	-
Justicia	-	-	-	-	-	-
Coordinación de la Política de Gobierno	-	-	-	-	-	-
Relaciones Exteriores	-	-	-	-	-	-
Asuntos Financieros y Hacendarios	-	-	-	-	-	-
Seguridad Nacional	-	-	-	-	-	-
Asuntos de Orden Público y de Seguridad Interior	-	-	-	-	-	-
Otros Servicios Generales	-	-	-	-	-	-
Desarrollo Social	48,828,797	79,680,692	128,509,488	48,782,085	48,436,871	79,727,404
Protección Ambiental	-	-	-	-	-	-
Vivienda y Servicios a la Comunidad	-	-	-	-	-	-
Salud	-	-	-	-	-	-
Recreación, Cultura y Otras Manifestaciones Sociales	-	-	-	-	-	-
Educación	48,828,796.72	79,680,691.58	128,509,488	48,782,084.80	48,436,871.23	79,727,404
Protección Social	-	-	-	-	-	-
Otros Asuntos Sociales	-	-	-	-	-	-
Desarrollo Económico	-	-	-	-	-	-
Asuntos Económicos, Comerciales y Laborales en General	-	-	-	-	-	-
Agropecuaria, Silvicultura, Pesca y Caza	-	-	-	-	-	-
Combustibles y Energía	-	-	-	-	-	-
Minería, Manufacturas y Construcción	-	-	-	-	-	-
Transporte	-	-	-	-	-	-
Comunicaciones	-	-	-	-	-	-
Turismo	-	-	-	-	-	-
Ciencia, Tecnología e Innovación	-	-	-	-	-	-
Otras Industrias y Otros Asuntos Económicos	-	-	-	-	-	-
Otras no Clasificadas en Funciones Anteriores	-	-	-	-	-	-
Transacciones de la Deuda Publica / Costo Financiero de la Deuda	-	-	-	-	-	-
Transferencias, Participaciones y Aportaciones entre Diferentes Niveles y Ordenes de Gobierno	-	-	-	-	-	-
Saneamiento del Sistema Financiero	-	-	-	-	-	-
Adeudos de Ejercicios Fiscales Anteriores	-	-	-	-	-	-
Total del Gasto	48,828,797	79,680,692	128,509,488	48,782,085	48,436,871	79,727,404


 MTR. HUGO GARCÍA VARGAS
 RECTOR DE LA UNIVERSIDAD POLITÉCNICA DE GUANAJUATO


 ING. JOSÉ DE JESÚS ROMO GUTIÉRREZ
 SECRETARIO ADMINISTRATIVO DE LA UPG

1

2

3

4

5

6

7

8

9

10

11

12

13

14

15

16

17

18

19

20

21

22

Poder Ejecutivo
Clasificación Económica (por Tipo de Gasto)

al 31 de Julio de 2016

Ente Público: UNIVERSIDAD POLITÉCNICA DE GUANAJUATO

Concepto	Egresos					Subejercicio
	Aprobado	Ampliaciones/ (Reducciones)	Modificado	Devengado	Pagado	
	1	2	3 = (1 + 2)	4	5	
Gasto Corriente	46,550,478.40	35,921,471.17	82,471,950	45,331,766.30	44,986,552.73	37,140,183
Gasto de Capital	1,086,513.00	43,759,220.41	44,845,733	3,450,318.50	3,450,318.50	41,395,415
Amortización de la Deuda y Disminución de Pasivos	-	-	-	-	-	-
Pensiones y Jubilaciones	-	-	-	-	-	-
Participaciones	1,191,805	-	1,191,805	-	-	1,191,805
Total del Gasto	48,828,797	79,680,692	128,509,488	48,782,085	48,436,871	79,727,404

Para efectos de que las cifras de éste formato coincidan con el Total del Gasto del Poder Ejecutivo, se adiciona el rubro de Gasto No Programable.

MTR. HUGO GARCÍA VARGAS
RECTOR DE LA UNIVERSIDAD POLITÉCNICA DE
GUANAJUATO

ING. JOSÉ DE JESUS ROMO GUTIÉRREZ
SECRETARIO ADMINISTRATIVO UPG

1000000

1000000

1000000

1000000

1000000

1000000

1000000

1000000

1000000

1000000

1000000

1000000

1000000

1000000

1000000

1000000

1000000

1000000

1000000

1000000

1000000

1000000



Endeudamiento Neto

al 31 de Julio de 2016

Ente Público: UNIVERSIDAD POLITÉCNICA DE GUANAJUATO

Identificación de Crédito o Instrumento	Contratación / Colocación A	Amortización B	Endeudamiento Neto C = A - B
Créditos Bancarios			
R0005 / BANOBRAS FORTEM II			0.00
R0015 / BANOBRAS FESI			0.00
R0009 / BANAMEX - ART. 3 - 2007			0.00
R0011 / BBVA BANCOMER - ART. 3 - 2007			0.00
R0014 / SCOTIABANK (ABAPACEM)			0.00
R0003 / BAJÍO INFRAESTRUCTURA			0.00
R0017 / BAJÍO - PIC - 2009			0.00
R0006 / BBVA BANCOMER - ART. 3 - 2009			0.00
R0018 / BANAMEX - PIC - 2010			0.00
R0007 / HSBC - ART. 3 - 2010			0.00
R0019 / BANAMEX - PIC - 2011			0.00
R0008 / BBVA BANCOMER - PIC - 2011			0.00
R0020 / BANAMEX - PIC - 2012			0.00
R0010 / BANAMEX - ART. 3 - 2013			0.00
R0013 / SCOTIABANK - ART. 3 - 2013			0.00
R0012 / HSBC - ART. 3 - 2013			0.00
DEUDA CRÉDITO SIMPLE 08 ABRIL 2016	0.00		0.00
Total Créditos Bancarios	0.00	0.00	0.00
Otros Instrumentos de Deuda			
			0.00
			0.00
			0.00
			0.00
			0.00
			0.00
			0.00
			0.00
			0.00
Total Otros Instrumentos de Deuda	0.00	0.00	0.00
TOTAL	0.00	0.00	0.00

Bajo protesta de decir verdad declaramos que los Estados Financieros y sus Notas son razonablemente correctos y responsabilidad del emisor

MTRO. HUGO GARCÍA VARGAS
RECTOR DE LA UNIVERSIDAD POLITÉCNICA DE
GUANAJUATO (UPG)

ING. JOSÉ DE JESÚS ROMO GUTIÉRREZ
SECRETARIO ADMINISTRATIVO "UPG"

1

2

3

4

5

6

7

8

9

10

11

12

13

14

15

16

17

18

19

20

21

22

.....

.....

.....

.....

.....

.....

.....

.....

.....

.....

.....

.....

.....

.....

.....

.....

.....

.....

.....


.....

.....

.....

UNIVERSIDAD POLITÉCNICA DE GUANAJUATO
FLUJO DE FONDOS (INDICADORES DE LA POSTURA FISCAL)
AL 31 DE JULIO DEL 2016

CONCEPTO	ESTIMADO / APROBADO	DEVENGADO	RECAUDADO / PAGADO
I. Ingresos Presupuestarios (I=1+2)	48,828,796.72	111,725,570.66	111,725,570.66
1. Ingresos del Gobierno de la Entidad Federativa / Municipio			
2. Ingresos del Sector Paraestatal / Paramunicipal	48,828,796.72	111,725,570.66	111,725,570.66
II. Egresos Presupuestarios (II=3+4)	48,828,796.72	48,782,084.80	48,436,871.23
3. Egresos del Gobierno de la Entidad Federativa / Municipio			
4. Egresos del Sector Paraestatal / Paramunicipal	48,828,796.72	48,782,084.80	48,436,871.23
III. Balance Presupuestario (Superávit o Déficit) (III = I - II)	0.00	62,943,485.86	63,288,699.43
IV. Intereses, Comisiones y Gastos de la Deuda			
V. Balance Primario (Superávit o Déficit) (V= III - IV)	0.00	62,943,485.86	63,288,699.43
A. Financiamiento			
B. Amortización de la deuda			
C. Endeudamiento ó desendeudamiento (C = A - B)	0.00	0.00	0.00



1

2

3

4

5

6

7

8

9

10

11

12

13

14

15

16

17

18

19


20


21

22

**UNIVERSIDAD POLITÉCNICA DE GUANAJUATO
GASTO POR CATEGORÍA PROGRAMÁTICA
DEL 1 DE ENERO AL 31 DE JULIO DEL 2016**

CP	CONCEPTO	APROBADO	AMPLIACIONES / REDUCCIONES	MODIFICADO	DEVENGADO	PAGADO	SUBEJERCIO
	PRESUPUESTO DE EGRESOS	48,828,796.72	79,680,691.58	128,509,488.30	48,782,084.80	48,436,871.23	79,727,403.50
	Programas	48,828,796.72	79,680,691.58	128,509,488.30	48,782,084.80	48,436,871.23	79,727,403.50
	Subsidios: Sector Social y Privado o Entidades Federativas y Municipios	0.00	0.00	0.00	0.00	0.00	0.00
S	Sujetos a Reglas de Operación	0.00	0.00	0.00	0.00	0.00	0.00
U	Otros Subsidios	0.00	0.00	0.00	0.00	0.00	0.00
	Desempeño de las Funciones	46,081,994.13	75,626,496.30	121,708,490.43	43,947,257.31	43,641,045.50	77,761,233.12
E	Prestación de Servicios Públicos	25,564,167.73	61,138,480.96	86,702,648.69	29,584,431.30	29,449,936.66	57,118,217.39
B	Provisión de Bienes Públicos	0.00	0.00	0.00	0.00	0.00	0.00
P	Planeación, seguimiento y evaluación de políticas públicas	20,517,826.40	14,488,015.34	35,005,841.74	14,362,826.01	14,191,108.84	20,643,015.73
F	Promoción y fomento	0.00	0.00	0.00	0.00	0.00	0.00
G	Regulación y supervisión	0.00	0.00	0.00	0.00	0.00	0.00
A	Funciones de las Fuerzas Armadas (Únicamente Gobierno Federal)	0.00	0.00	0.00	0.00	0.00	0.00
R	Específicos	0.00	0.00	0.00	0.00	0.00	0.00
K	Proyectos de Inversión	0.00	0.00	0.00	0.00	0.00	0.00
	Administrativos y de Apoyo	2,746,802.59	4,054,195.28	6,800,997.87	4,834,827.49	4,795,825.73	1,966,170.38
M	Apoyo al proceso presupuestario y para mejorar la eficiencia institucional	2,746,802.59	4,054,195.28	6,800,997.87	4,834,827.49	4,795,825.73	1,966,170.38
O	Apoyo a la función pública y al mejoramiento de la gestión	0.00	0.00	0.00	0.00	0.00	0.00
W	Operaciones ajenas	0.00	0.00	0.00	0.00	0.00	0.00
	Compromisos	0.00	0.00	0.00	0.00	0.00	0.00
L	Obligaciones de cumplimiento de resolución jurisdiccional	0.00	0.00	0.00	0.00	0.00	0.00
N	Desastres Naturales	0.00	0.00	0.00	0.00	0.00	0.00
	Obligaciones	0.00	0.00	0.00	0.00	0.00	0.00
J	Pensiones y jubilaciones	0.00	0.00	0.00	0.00	0.00	0.00
T	Aportaciones a la seguridad social	0.00	0.00	0.00	0.00	0.00	0.00
Y	Aportaciones a fondos de estabilización	0.00	0.00	0.00	0.00	0.00	0.00
Z	Aportaciones a fondos de inversión y reestructura de pensiones	0.00	0.00	0.00	0.00	0.00	0.00
	Programas de Gasto Federalizado	0.00	0.00	0.00	0.00	0.00	0.00
I	Gasto Federalizado	0.00	0.00	0.00	0.00	0.00	0.00
C	Participaciones a entidades federativas y municipios	0.00	0.00	0.00	0.00	0.00	0.00
D	Costo financiero, deuda o apoyos a deudores y ahorradores de la banca	0.00	0.00	0.00	0.00	0.00	0.00
H	Adeudos de ejercicios fiscales anteriores	0.00	0.00	0.00	0.00	0.00	0.00


 MTR. HUGO GARCÍA VARGAS
 RECTOR DE LA UNIVERSIDAD POLITÉCNICA DE GUANAJUATO


 ING. JOSÉ DE JESÚS ROMO GUTIÉRREZ
 SECRETARIO ADMINISTRATIVO UPG

1

2

3

4

5

6

7

8

9

10

11

12

13

14

15

16

17

18

19

20

21

22

UNIVERSIDAD POLITÉCNICA DE QUANTANARO
 PROGRAMAS Y PROYECTOS DE INVERSIÓN
 DEL 1 DE ENERO AL 31 DE JUNIO DEL 2016

Clave del Programa/ Proyecto	Nombre	Descripción	UR	Inversión			Índice			% Avance Financiero		% Avance Técnico	
				Aprobado	Modificado	Derogado	Programado	Modificado	Alcanzado	Dispendido/ Aprobado	Devolución/ Modificado	Alcanzado/ Programado	Absorbido/ Modificado
NO APLICA													

NO APLICA

1. Introduction
2. Literature Review
3. Methodology
4. Results
5. Discussion
6. Conclusion
7. References
8. Appendix
9. Glossary
10. Index

UNIVERSIDAD POLITÉCNICA DE GUATEMALA
 INSTITUTO DE INVESTIGACIONES Y DESARROLLO TECNOLÓGICO

Programa Académico	Experiencia	Idioma Inglés	Ordino	Legislativa	Asesoría	F	ENC	SE	OP	URS	Industria	Administración	Finanzas	Informática	Investigación	Docencia	Asesoría	Administración	Legislativa	Docencia	Industria	Administración	Finanzas	Informática	Investigación	Asesoría
	En																									
	Programa																									
	Experiencia																									
	Experiencia																									

NO APLICA

1

2

3

4

5

6

7

8

9

10

11

12

13

14

15

16

17

18

19

20

21

22

Cuentas Bancarias
al 31 de Julio de 2016

Ente Publico:

UNIVERSIDAD POLITÉCNICA DE GUANAJUATO

CUENTA	NOMBRE DE LA CUENTA	SALDO INICIAL	SALDO FINAL	FLUJO	CUENTA CONTABLE
51020001064	E BANAMEX 164323600 OTROS INGRESOS	47504136.6	81679007.6	34,074,871.00	1112101001
7659	E BNX 87071805 RECAUDACION CONCENTRADORA	620114.85	620114.85	-	1112101002
002233700447098708	E BNX 364595 PARTICIPACIONES E INCENTIVOS	18845297.2	2189720.2	-16,656,537.00	1112101003
002233700451893232	F BNX 367993 REOS FEDERALES	209955.78	209955.78	-	1112101004
002290339378906497	E BNX 46390022697 RECEPCION PAGO DE CONTRIBUYENTES	1169866.65	1169866.65	-	1112101005
002233700672429100	E BNX 46390000758 GASTO CORRIENTE	947951.9	947951.9	-	1112101006
002248030278674043	E BNX 463919491 PAGO TENENCIA VENT. E INTERNET	163375.55	163375.55	-	1112101007
002248030278675440	E BNX 463920384 COM. TENENCIA VENTANILLA BANCARIA	3932378.4	3932378.4	-	1112101008
002236084100588058	E BNX 01640361510 (TARJETA) (NOMINA)	30544021.6	28487811.55	-2,056,210.05	1112101009
0022903393606277811	E BNX 46390014937 PROG ESTUD MITIGACION RIO	9512.48	570838.04	561,325.56	1112101011
0022220247540743598	E BNX 46390023383 FONDO COMPENS. DE IMP. SAUTOS	1857826.84	1143210.16	-714,616.68	1112101013
002218700631990268	E BNX0210463900400672 PROG. EST. BECAS CONTIGO VAMO	1571487.39	644149.05	-927,338.34	1112101018
92-000023232-9	E SS 014228170000005169 GASTO CORRIENTE	113787348.6	149816454.6	36,086,105.98	1112107001
6550082419-6	F SS 65500708817 PROTECCION CIVIL	60810.88	144205622.8	144,144,711.88	1112107002
6550082429-2	E SS 6550070916 (INGRESOS) RECAUDACION	4371253.32	2306472.6	-6,677,725.92	1112107003
65501972950	E SS 65500708314 (NOMINA)	6797282.9	6797282.9	-	1112107004
92-00002040-3	E SS 0069832026-1 REGION LEON SEG	1575705.9	1580612.55	4,906.65	1112107005
65502024813	F SS 65500675576 ICATEG	14053054.74	23286675.62	9,243,620.88	1112107006
01424865023592316	F SS 655019122027 FAEB 2007 SEG FDO APOR EDUC	13595.68	8095.52	-5,540.16	1112107009
0142865025524858	E SS 65502010204 COMISIONES X PAGAR QUE SE REALICE	53440.92	53440.92	-	1112107011
014210655026948284	F SS 65502118344 FAM 2007 SEG	1316423.29	1316220.29	-203.00	1112107018
014225655007093288	F SS 65502120347 PROG EQUIPA CENTRO MAEST	884627.94	884018.94	-608.00	1112107019
0142186502993676	F SS 18000004375 PORTALECIMIENTO ESTRATEGIA DEL	335547.74	274337.76	-61,209.98	1112107022
014225655006864259	F SS 18000004418 (FAEB 2008) SFA	2829691.5	963101.22	-1,866,590.28	1112107024
014210180000043925	F SS 18000004392 CONST. EQUIP. ZOMAYÓ JERÉCUARO	232	29	-203.00	1112107027
014210180000218288	F SS 18000004662 FDO PROTEC GTOS CATASTROFICOS	961553.08	16613.98	-945,939.10	1112107030
014210180000232949	F SS 18000004895 RECURSOS CANCER CERVICO-UTERINO.	321189.96	142205.6	-178,984.36	1112107031
0142101888888849725	F SS 18000004872 PROG VAC. UNIVERSAL ANTIHINFLUEN	906804.96	906819.96	15.00	1112107032
014210655027394008	F SS 18000004986 PROG Y PROY. PROT. RIESGOS SANIT.	7062820.71	4661018.88	-2,371,801.83	1112107033
014210655031510774	F SS 18000005032 CREACION APOYO UNIVERS POLIT GTO	1605601.58	1385375.68	-220,225.90	1112107034
014210655031510949	F SS 18000004787 PROG. ZOOONOSIS MICOBACTERIAS	93046153.17	53677960.53	-39,368,192.64	1112107035
014210655033468085	F SS 18000005094 SEGURIDAD PUBLICA 2008	63894.93	89283.83	25,368.90	1112107036
014210655036623405	E SS 014210180000051687 PROMOCION EMPLEO 2008-2009	1188957.1	1511198.55	321,441.45	1112107037
014210655036670868	F SS 65502387104 FAEB 2009 SFA	4612720.92	2202338.13	-2,410,382.79	1112107038
014210655037010799	F SS 65502387121 EDUCACION TECNOLOGICA (FAETA 2009)	0	640452.96	640,452.96	1112107039
0142106550396671155	F SS 65502387135 INFRAESTRUCTURA ESTADOS (FIES 09)	0	701566	701,566.00	1112107040
	TOTAL	354452890.4	519123420.5	164670530.1	

MTRO. HUGO GARCIA VARGAS
RECTOR DE LA UNIVERSIDAD POLITÉCNICA DE GUANAJUATO (UPG)

ING. JOSÉ DE JESÚS ROMO GUTIÉRREZ
SECRETARIO ADMINISTRATIVO UPG

1

2

3

4

5

6

7

8

9

10

11

12

13

14

15

16

17

18


19

20

21

RELACIÓN DE ESQUEMAS BURSÁTILES Y DE COBERTURAS FINANCIERAS

NO APLICA

A large, stylized handwritten signature in black ink, written over the title and partially over the 'NO APLICA' text.

.....


Estado de Situación Financiera
al 31 de Julio de 2016 y al 31 de Diciembre de 2015
(Pesos)

Ente Público: UNIVERSIDAD POLITÉCNICA DE GUANAJUATO

CONCEPTO	Año		CONCEPTO	Año	
	2016	2015		2016	2015
ACTIVO			PASIVO		
<i>Activo Circulante</i>			<i>Pasivo Circulante</i>		
Efectivo y Equivalentes	61,140,168	61,928,855	Cuentas por Pagar a Corto Plazo	1,539,713	4,020,233
Derechos a Recibir Efectivo o Equivalentes	277,921	75,371	Documentos por Pagar a Corto Plazo	0	0
Derechos a Recibir Bienes o Servicios	14,749,589	50,001	Porción a Corto Plazo de la Deuda Pública a Largo Plazo	0	0
Inventarios	0	0	Títulos y Valores a Corto Plazo	0	0
Almacenes	0	0	Pasivos Diferidos a Corto Plazo	0	0
Estimación por Pérdida o Deterioro de Activos Circulantes	0	0	Fondos y Bienes de Terceros en Garantía y/o Administración a Corto Plazo	0	0
Otros Activos Circulantes	0	0	Provisiones a Corto Plazo	0	0
Total de Activos Circulantes	76,167,678	62,054,226	Otros Pasivos a Corto Plazo	2,568,491	33,098
<i>Activo No Circulante</i>			Total de Pasivos Circulantes	4,108,204	4,053,331
Inversiones Financieras a Largo Plazo	0	0	<i>Pasivo No Circulante</i>		
Derechos a Recibir Efectivo o Equivalentes a Largo Plazo	0	0	Cuentas por Pagar a Largo Plazo	0	0
Bienes Inmuebles, Infraestructura y Construcciones en Proceso	214,817,009	212,539,422	Documentos por Pagar a Largo Plazo	0	0
Bienes Muebles	94,587,276	93,414,545	Deuda Pública a Largo Plazo	0	0
Activos Intangibles	0	0	Pasivos Diferidos a Largo Plazo	0	0
Depreciación, Deterioro y Amortización Acumulada de Bienes	-55,999,085	-55,999,085	Fondos y Bienes de Terceros en Garantía y/o en Administración a Largo Plazo	0	0
Activos Diferidos	0	0	Provisiones a Largo Plazo	0	0
Estimación por Pérdida o Deterioro de Activos no Circulantes	0	0	Total de Pasivos No Circulantes	0	0
Otros Activos no Circulantes	0	0	Total del Pasivo	4,108,204	4,053,331
Total de Activos No Circulantes	253,405,201	249,954,882	HACIENDA PÚBLICA/ PATRIMONIO		
Total del Activo	329,572,879	312,009,109	<i>Hacienda Pública/Patrimonio Contribuido</i>	350,340,762	349,334,937
			Aportaciones	344,197,440	343,191,615
			Donaciones de Capital	6,143,321	6,143,321
			Actualización de la Hacienda Pública / Patrimonio	0	0
			<i>Hacienda Pública/Patrimonio Generado</i>	65,172,058	31,237,454
			Resultados del Ejercicio (Ahorro / Desahorro)	23,559,704	-5,070,853
			Resultados de Ejercicios Anteriores	41,612,354	36,308,307
			Revalúos	0	0
			Reservas	0	0
			Rectificaciones de Resultados de Ejercicios Anteriores	0	0
			Exceso o Insuficiencia en la Actualización de la Hacienda Pública/Patrimonio	0	0
			Resultado por Posición Monetaria	0	0
			Resultado por Tenencia de Activos no Monetarios	0	0
			Total Hacienda Pública/ Patrimonio	415,512,820	380,572,391
			Total del Pasivo y Hacienda Pública / Patrimonio	419,621,024	384,625,722

Bajo protesta de decir verdad declaramos que los Estados Financieros y sus Notas son razonablemente correctos y responsabilidad del emisor


 MTRD. HUGO GARCÍA VARGAS
 RECTOR DE LA UNIVERSIDAD POLITÉCNICA DE GUANAJUATO (UPG)


 ING. JOSÉ DE JESÚS ROMO GUTIÉRREZ
 SECRETARIO ADMINISTRATIVO "UPG"

1

2

3

4

5

6

7

8

9

10

11

12

13

14

15

16

17

18

19

20

21

22

Estado de Actividades
Del 1 de Enero al 31 de Julio de 2016 y del 1 de Enero al 31 de Diciembre de 2015
(Pasos)

Ente Público: **UNIVERSIDAD POLITÉCNICA DE GUANAJUATO**

Concepto	2016	2015	Concepto	2016	2015
INGRESOS Y OTROS BENEFICIOS			GASTOS Y OTRAS PÉRDIDAS		
Ingresos de la Gestión	2,163,241	4,427,198	Gastos de Funcionamiento	43,881,725	82,252,567
Impuestos	0	0	Servicios Personales	35,492,433	62,766,306
Cuotas y Aportaciones de Seguridad Social	0	0	Materiales y Suministros	2,500,050	5,694,507
Contribuciones de Mejoras	0	0	Servicios Generales	5,889,242	13,781,754
Derechos	0	0	Transferencia, Asignaciones, Subsidios y Otras Ayudas	1,450,041	2,980,284
Productos de Tipo Corriente	1,253,592	1,197,294	Transferencias Internas y Asignaciones al Sector Público	0	0
Aprovechamientos de Tipo Corriente	909,649	3,229,904	Transferencias al Resto del Sector Público	0	0
Ingresos por Venta de Bienes y Servicios	0	0	Subsidios y Subvenciones	0	0
Ingresos no Comprendidos en las Fracciones de la Ley de Ingresos Causados en Ejercicios Fiscales Anteriores Pendientes de Liquidación o Pago	0	0			
Participaciones, Aportaciones, Transferencias, Asignaciones, Subsidios y Otras Ayudas	68,318,629	81,910,401	Ayudas Sociales	1,450,041	2,980,284
Participaciones y Aportaciones	33,892,780	31,288,819	Pensiones y Jubilaciones	0	0
Transferencia, Asignaciones, Subsidios y Otras ayudas	42,428,050	50,623,582	Transferencias a Fideicomisos, Mandatos y Contratos Análogos	0	0
Otros Ingresos y Beneficios	409,400	242,760	Transferencias a la Seguridad Social	0	0
Ingresos Financieros	409,400	216,614	Donativos	0	0
Incremento por Variación de Inventarios	0	0	Transferencias al Exterior	0	0
Disminución del Exceso de Estimaciones por Pérdida o Deterioro u Obsolescencia	0	0	Participaciones y Aportaciones	0	0
Disminución del Exceso de Provisiones	0	0	Participaciones	0	0
Otros Ingresos y Beneficios Varios	0	25,946	Aportaciones	0	0
Total de Ingresos y Otros Beneficios	68,891,470	86,680,360	Convenios	0	0
			Intereses, Comisiones y Otros Gastos de la Deuda Pública	0	0
			Intereses de la Deuda Pública	0	0
			Comisiones de la Deuda Pública	0	0
			Gastos de la Deuda Pública	0	0
			Costo por Coberturas	0	0
			Apoyos Financieros	0	0
			Otros Gastos y Pérdidas Extraordinarias	0	6,438,361
			Estimaciones, Depreciaciones, Deterioros, Obsolescencia y Amortizaciones	0	6,412,416
			Provisiones	0	0
			Disminución de Inventarios	0	0
			Aumento por Insuficiencia de Estimaciones por Pérdida o Deterioro y Obsolescencia	0	0
			Aumento por Insuficiencia de Provisiones	0	0
			Otros Gastos	0	25,944
			Inversión Pública	0	0
			Inversión Pública no Capitalizable	0	0
			Total de Gastos y Otras Pérdidas	45,331,766	91,651,212
			Resultados del Ejercicio (Ahorro/Desahorro)	23,559,704	-5,070,853

Bajo protesta de decir verdad declaramos que los Estados Financieros y sus Notas son razonablemente correctos y responsabilidad del emisor

MRO. HUGO GARCÍA VARGAS
 RECTOR DE LA UNIVERSIDAD POLITÉCNICA DE
 GUANAJUATO (UPG)

ING. JOSÉ DE JESÚS ROMO GUTIÉRREZ
 SECRETARIO ADMINISTRATIVO UPG

1

2

3

4

5

6

7

8

9

10

11

12

13

14

15

16

17

18

19

20

21


Estado de Variación en la Hacienda Pública
Del 1 de Enero al 31 de Julio de 2016
 (pesos)

Ente Público: UNIVERSIDAD POLITÉCNICA DE GUANAJUATO

Concepto	Hacienda Pública/Patrimonio Contribuido	Hacienda Pública/Patrimonio Generado de Ejercicios Anteriores	Hacienda Pública/Patrimonio Generado del Ejercicio	Ajustes por Cambios de Valor	TOTAL
Rectificaciones de Resultados de Ejercicios Anteriores	0	0	0	0	0
Patrimonio Neto Inicial Ajustado del Ejercicio	343,191,615	6,143,321	0	0	349,334,937
Aportaciones	343,191,615	0	0	0	343,191,615
Donaciones de Capital	0	6,143,321	0	0	6,143,321
Actualización de la Hacienda Pública/Patrimonio	0	0	0	0	0
Variaciones de la Hacienda Pública/Patrimonio Neto del Ejercicio	0	36,308,307	-5,070,853	0	31,237,454
Resultados del Ejercicio (Ahorro/Desahorro)	0	0	-5,070,853	0	-5,070,853
Resultados de Ejercicios Anteriores	0	36,308,307	0	0	36,308,307
Revalúos	0	0	0	0	0
Reservas	0	0	0	0	0
Hacienda Pública/Patrimonio Neto Final del Ejercicio 2015	343,191,615	42,451,628	-5,070,853	0	380,572,391
Cambios en la Hacienda Pública/Patrimonio Neto del Ejercicio 2016	1,005,825	0	0	0	1,005,825
Aportaciones	1,005,825	0	0	0	1,005,825
Donaciones de Capital	0	0	0	0	0
Actualización de la Hacienda Pública/Patrimonio	0	0	0	0	0
Variaciones de la Hacienda Pública/Patrimonio Neto del Ejercicio	0	5,304,047	28,630,557	0	33,934,604
Resultados del Ejercicio (Ahorro/Desahorro)	0	0	23,559,704	0	23,559,704
Resultados de Ejercicios Anteriores	0	5,304,047	5,070,853	0	10,374,900
Revalúos	0	0	0	0	0
Reservas	0	0	0	0	0
Saldo Neto en la Hacienda Pública / Patrimonio 2016	344,197,440	47,755,675	23,559,704	0	415,512,820

Bajo protesta de decir verdad declaramos que los Estados Financieros y sus Notas son razonablemente correctos y responsabilidad del emisor


 MTR. HUGO GARCÍA VARGAS
 RECTOR DE LA UNIVERSIDAD POLITÉCNICA DE GUANAJUATO (UPG)


 ING. JOSÉ DE JESÚS ROMO GUTIÉRREZ
 SECRETARIO ADMINISTRATIVO "UPG"

1

2

3

4

5

6

7

8

9

10

11

12

13

14

15

16

17

18

19

20

21


22


**Estado de Cambios en la Situación Financiera
al 31 de Julio de 2016
(Pesos)**

Ente Público: UNIVERSIDAD POLITÉCNICA DE GUANAJUATO

Concepto	Origen	Aplicación	Concepto	Origen	Aplicación
ACTIVO	788,687	18,352,457	PASIVO	2,535,393	2,480,520
Activo Circulante	788,687	14,902,139	Pasivo Circulante	2,535,393	2,480,520
Efectivo y Equivalentes	788,687	0	Cuentas por Pagar a Corto Plazo	0	2,480,520
Derechos a Recibir Efectivo o Equivalentes	0	202,551	Documentos por Pagar a Corto Plazo	0	0
Derechos a Recibir Bienes o Servicios	0	14,699,588	Porción a Corto Plazo de la Deuda Pública a Largo Plazo	0	0
Inventarios	0	0	Títulos y Valores a Corto Plazo	0	0
Almacenes	0	0	Pasivos Diferidos a Corto Plazo	0	0
Estimación por Pérdida o Deterioro de Activos Circulantes	0	0	Fondos y Bienes de Terceros en Garantía y/o Administración a Corto Plazo	0	0
Otros Activos Circulantes	0	0	Provisiones a Corto Plazo	0	0
Activo No Circulante	0	3,450,319	Otros Pasivos a Corto Plazo	2,535,393	0
Inversiones Financieras a Largo Plazo	0	0	Pasivo No Circulante	0	0
Derechos a Recibir Efectivo o Equivalentes a Largo Plazo	0	0	Cuentas por Pagar a Largo Plazo	0	0
Bienes Inmuebles, Infraestructura y Construcciones en Proceso	0	2,277,587	Documentos por Pagar a Largo Plazo	0	0
Bienes Muebles	0	1,172,731	Deuda Pública a Largo Plazo	0	0
Activos Intangibles	0	0	Pasivos Diferidos a Largo Plazo	0	0
Depreciación, Deterioro y Amortización Acumulada de Bienes	0	0	Fondos y Bienes de Terceros en Garantía y/o en Administración a Largo Plazo	0	0
Activos Diferidos	0	0	Provisiones a Largo Plazo	0	0
Estimación por Pérdida o Deterioro de Activos no Circulantes	0	0	HACIENDA PÚBLICA/ PATRIMONIO	34,940,429	0
Otros Activos no Circulantes	0	0	Hacienda Pública/Patrimonio Contribuido	1,005,825	0
			Aportaciones	1,005,825	0
			Donaciones de Capital	0	0
			Actualización de la Hacienda Pública / Patrimonio	0	0
			Hacienda Pública/Patrimonio Generado	33,934,604	0
			Resultados del Ejercicio (Ahorro / Desahorro)	28,630,557	0
			Resultados de Ejercicios Anteriores	5,304,047	0
			Revalúos	0	0
			Reservas	0	0
			Rectificaciones de Resultados de Ejercicios Anteriores	0	0
			Exceso o Insuficiencia en la Actualización de la Hacienda Pública/Patrimonio	0	0
			Resultado por Posición Monetaria	0	0
			Resultado por Tenencia de Activos no Monetarios	0	0

Bajo protesta de decir verdad declaramos que los Estados Financieros y sus Notas son razonablemente correctos y responsabilidad del emisor


 MTRO. HUGO GARCÍA VARGAS
 RECTOR DE LA UNIVERSIDAD POLITÉCNICA DE GUANAJUATO (UPG)


 ING. JOSÉ DE JESÚS ROMO GUTIÉRREZ
 SECRETARIO ADMINISTRATIVO "UPG"

1

2

3

4

5

6

7

8

9

10

11

12

13

14

15

16

17

18

19

20

21

22

Estado de Flujos de Efectivo
al 31 de Julio de 2016
(Pesos)

Ente Público: UNIVERSIDAD POLITÉCNICA DE GUANAJUATO

Concepto	2016	2015	Concepto	2016	2015
Flujos de Efectivo de las Actividades de Gestión			Flujos de Efectivo de las Actividades de Inversión		
Origen	68,891,470	86,580,360	Origen	1,005,825	60,917,055
Impuestos	0	0	Bienes Inmuebles, Infraestructura y Construcciones en Proceso	0	0
Cuotas y Aportaciones de Seguridad Social			Bienes Muebles	0	0
Contribuciones de mejoras	0	0	Otros Orígenes de Inversión	1,005,825	60,917,055
Derechos	0	0	Aplicación	3,450,319	24,908,806
Productos de Tipo Corriente	1,253,592	1,197,294	Bienes Inmuebles, Infraestructura y Construcciones en Proceso	2,277,567	8,627,613
Aprovechamientos de Tipo Corriente	909,649	3,229,904	Bienes Muebles	1,172,731	16,281,193
Ingresos por Venta de Bienes y Servicios	0	0	Otras Aplicaciones de Inversión	0	0
Ingresos no Comprendidos en las Fracciones de la Ley de Ingresos Causados en Ejercicios Fiscales Anteriores Pendientes de Liquidación o Pago	0	0	Flujos Netos de Efectivo por Actividades de Inversión	-2,444,494	36,008,249
Participaciones y Aportaciones	23,892,780	31,286,819	Flujo de Efectivo de las Actividades de Financiamiento		
Transferencias, Asignaciones y Subsidios y Otras Ayudas	42,426,050	50,623,582	Origen	12,910,293	7,634,827
Otros Orígenes de Operación	409,400	242,760	Endeudamiento Neto	0	0
Aplicación	45,331,766	85,212,851	Interno	0	0
Servicios Personales	35,492,433	62,766,306	Externo	0	0
Materiales y Suministros	2,500,050	5,694,507	Otros Orígenes de Financiamiento	12,910,293	7,634,827
Servicios Generales	5,889,242	13,791,754	Aplicación	17,382,659	22,933,060
Transferencias Internas y Asignaciones al Sector Público	0	0	Servicios de la Deuda	0	0
Transferencias al resto del Sector Público	0	0	Interno	0	0
Subsidios y Subvenciones	0	0	Externo	0	0
Ayudas Sociales	1,450,041	2,960,284	Otras Aplicaciones de Financiamiento	17,382,659	22,933,060
Pensiones y Jubilaciones	0	0	Flujos netos de Efectivo por Actividades de Financiamiento	-4,472,366	-15,298,233
Transferencias a Fideicomisos, Mandatos y Contratos Análogos	0	0	Incremento/Disminución Neta en el Efectivo y Equivalentes al Efectivo	16,642,845	22,077,523
Transferencias a la Seguridad Social	0	0	Efectivo y Equivalente al Efectivo al Inicio del Ejercicio	61,928,855	50,075,503
Donativos	0	0	Efectivo y Equivalente al Efectivo al Final del Ejercicio	61,140,168	61,928,855
Transferencias al Exterior	0	0			
Participaciones	0	0			
Aportaciones	0	0			
Convenios	0	0			
Otras Aplicaciones de Operación	0	0			
Flujos Netos de Efectivo por Actividades de Operación	23,559,704	1,367,508			

Bajo protesta de decir verdad declaramos que los Estados Financieros y sus Notas son razonablemente correctos y responsabilidad del emisor

MITRO, HUGO GARCÍA VARGAS
RECTOR DE LA UNIVERSIDAD POLITÉCNICA DE

ING. JOSÉ DE JESÚS ROMO GUTIÉRREZ
SECRETARIO ADMINISTRATIVO "UPG"

1

2

3

4

5

6

7

8

9

10

11

12

13

14

15

16

17

18

19

20

21

22

**Estado Analítico del Activo
al 31 de Julio de 2016
(Pesos)**

Ente Público: UNIVERSIDAD POLITÉCNICA DE GUANAJUATO

Concepto	Saldo Inicial 1	Cargos del Periodo 2	Abonos del Periodo 3	Saldo Final 4=(1+2-3)	Variación del Periodo (4-1)
ACTIVO	312,009,109	198,627,009	181,063,238	329,572,879	17,563,771
Activo Circulante	62,054,226	195,176,690	181,063,238	76,167,678	14,113,452
Efectivo y Equivalentes	61,928,855	177,550,486	178,339,173	61,140,168	-788,687
Derechos a Recibir Efectivo o Equivalentes	75,371	1,285,454	1,082,903	277,921	202,551
Derechos a Recibir Bienes o Servicios	50,001	16,340,750	1,641,162	14,749,589	14,699,588
Inventarios	0	0	0	0	0
Almacenes	0	0	0	0	0
Estimación por Pérdida o Deterioro de Activos Circulantes	0	0	0	0	0
Otros Activos Circulantes	0	0	0	0	0
Activo No Circulante	249,954,882	3,450,319	0	253,405,201	3,450,319
Inversiones Financieras a Largo Plazo	0	0	0	0	0
Derechos a Recibir Efectivo o Equivalentes a Largo Plazo	0	0	0	0	0
Bienes Inmuebles, Infraestructura y Construcciones en Proceso	212,539,422	2,277,587	0	214,817,009	2,277,587
Bienes Muebles	93,414,545	1,172,731	0	94,587,276	1,172,731
Activos Intangibles	0	0	0	0	0
Depreciación, Deterioro y Amortización Acumulada de Bienes	-55,999,085	0	0	-55,999,085	0
Activos Diferidos	0	0	0	0	0
Estimación por Pérdida o Deterioro de Activos no Circulantes	0	0	0	0	0
Otros Activos no Circulantes	0	0	0	0	0

Bajo protesta de decir verdad declaramos que los Estados Financieros y sus Notas son razonablemente correctos y responsabilidad del emisor


MTRO. HUGO GARCÍA VARGAS
RECTOR DE LA UNIVERSIDAD POLITÉCNICA DE GUANAJUATO (UPG)


ING. JOSÉ DE JESÚS ROMO GUTIÉRREZ
SECRETARIO ADMINISTRATIVO "UPG"

1

2

3

4

5

6

7

8

9

10

11

12

13

14

15

16

17

18

19

20

21

22

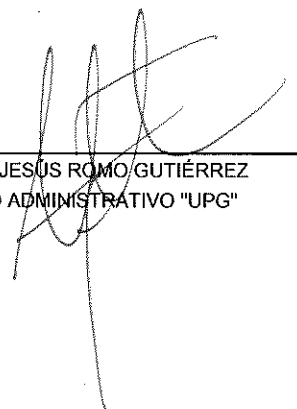
Estado Analítico de la Deuda y Otros Pasivos
al 31 de Julio de 2016
(Pesos)

Ente Público: UNIVERSIDAD POLITÉCNICA DE GUANAJUATO

Denominación de las Deudas	Moneda de Contratación	Institución o País Acreedor	Saldo Inicial del Periodo	Saldo Final del Periodo
DEUDA PÚBLICA			0	0
Corto Plazo				
Deuda Interna			0	0
Instituciones de Crédito			0	0
Títulos y Valores			0	0
Arrendamientos Financieros			0	0
Deuda Externa			0	0
Organismos Financieros Internacionales			0	0
Deuda Bilateral			0	0
Títulos y Valores			0	0
Arrendamientos Financieros			0	0
Subtotal a Corto Plazo			0	0
Largo Plazo				
Deuda Interna			0	0
Instituciones de Crédito			0	0
Títulos y Valores			0	0
Arrendamientos Financieros			0	0
Deuda Externa			0	0
Organismos Financieros Internacionales			0	0
Deuda Bilateral			0	0
Títulos y Valores			0	0
Arrendamientos Financieros			0	0
Subtotal a Largo Plazo			0	0
Otros Pasivos			4,053,331	4,108,204
Total Deuda y Otros Pasivos			4,053,331	4,108,204

Bajo protesta de decir verdad declaramos que los Estados Financieros y sus Notas son razonablemente correctos y responsabilidad del emisor


 MTRC. HUGO GARCÍA VARGAS
 RECTOR DE LA UNIVERSIDAD POLITECNICA DE


 ING. JOSÉ DE JESÚS ROMO GUTIÉRREZ
 SECRETARIO ADMINISTRATIVO "UPG"

1

2

3

4

5

6

7

8

9

10

11

12

13

14

15

16

17

18

19

20

21

22



UNIVERSIDAD POLITÉCNICA DE GUANAJUATO
INFORMES SOBRE PASIVOS CONTINGENTES
AL 31 DE JULIO DEL 2016

NOMBRE

CONCEPTO

FONDO DE CONTINGENCIA

Tiene por objeto contar con recursos financieros de disponibilidad inmediata, para que sean ejercidos cuando se sobrevengan obligaciones generadas por contingencias y tengan que ser solventadas.
Así como para los hechos que produzcan daños o perjuicios al patrimonio de la Universidad que no son imputables a persona alguna

Bajo protesta de decir verdad declaramos que los Estados Financieros y sus notas, son razonablemente correctos y son responsabilidad del emisor.

Firma

MITRO, HUGO GARCÍA VARGAS
RECTOR DE LA UNIVERSIDAD POLITÉCNICA DE
GUANAJUATO

Firma

ING. JOSÉ DE JESÚS ROMO GUTIÉRREZ
SECRETARIO DE LA UPG

1

2

3

4

5

6

7

8

9

10

11

12

13

14

15

16

17

18

19

20

21

22

UNIVERSIDAD POLITÉCNICA DE GUANAJUATO

Notas a los Estados Financieros

al 31 de Julio de 2016

(Cifras en Pesos)

De conformidad al artículo 46, fracción I, inciso e) y 49 de la Ley General de Contabilidad Gubernamental, así como a la normatividad emitida por el Consejo Nacional de Armonización Contable, a continuación se presentan las notas a los estados financieros, con los siguientes apartados:

- Notas de Desglose
- Notas de Memoria

Con el propósito de generar estados financieros veraces, confiables y oportunos, que faciliten la toma de decisiones, así como de mantener las finanzas públicas sanas, el Gobierno del Estado de Guanajuato implemento un programa de depuración de las cuentas por cobrar; determinándose cuentas incobrables y/o irrecuperables por lo que se siguieron los procedimientos jurídico administrativos correspondientes de conformidad con lo previsto por el artículo 33 de la Ley General de Contabilidad Gubernamental y los documentos denominados Reglas Generales del Registro y Valoración del Patrimonio y, Reglas Especificas del Registro y Valorización del Patrimonio, así como por el artículo 103 de la Ley para el Ejercicio y Control de los Recursos Públicos para el Estado y los Municipios de Guanajuato. Los dictámenes de incobrabilidad de las cuentas por cobrar mencionadas, se encuentran disponibles para su revisión en los archivos de la Dirección General de Contabilidad Gubernamental.

Notas al Estado de Situación Financiera

Activo
EFFECTIVO Y EQUIVALENTES

ESF-01


1114 Inversiones Temporales (Hasta 3 Meses)

En el rubro de inversiones temporales, se presentan los recursos estatales que se colocan en Instituciones Financieras, con la finalidad de que produzcan un interés determinado, en lo que se requiere de los recursos líquidos en el ejercicio de sus funciones.

Cuenta	Nombre de la Cuenta	Monto
1112	Bancos/tesorería	61,140,168
		-
		-
		-
		-
		-
		-
		-
Total		61,140,168

OBSERVACIONES

Recursos a corto plazo de gran liquidez que son fácilmente convertibles en importes determinados de efectivo, estando sujetos a un riesgo mínimo de

A large, handwritten scribble or signature in black ink, consisting of several overlapping loops and lines, located in the bottom right corner of the page.

UNIVERSIDAD POLITÉCNICA DE GUANAJUATO

Notas a los Estados Financieros

al 31 de Julio de 2016

(Cifras en Pesos)

DERECHOS A RECIBIR EFECTIVO Y EQUIVALENTES Y BIENES O SERVICIOS A RECIBIR

ESF-02

1122 Cuentas por Cobrar a Corto Plazo

Se integra de los derechos que se tienen por concepto de saldos derivados de cuentas por cobrar a corto plazo, abarcando desde las aportaciones, cuentas por cobrar por convenios y organismos descentralizados. En este sentido la administración central lleva a cabo constantemente depuración de saldos no vigentes, así como conciliaciones para una revelación adecuada en cuanto a este rubro.

Cuenta	Nombre de la Cuenta	Monto	Diciembre 2014	Diciembre 2013
1122	Cuentas por cobrar a corto plazo	74,999	74,999	(74,999)
1123	Deudores Diversos por Cobrar a Corto Plazo	372	192,922	(372)
1125	Deudores por Anticipos de la Tesorería a Corto Plazo	-	10,000	-
		-	-	-
		-	-	-
		-	-	-
		-	-	-
		-	-	-
		-	-	-
		-	-	-
		-	-	-
		-	-	-
Total		75,371	277,921 -	75,371

ESF-02

1124 Ingresos por Recuperar a Corto Plazo

Este rubro corresponde a los intereses pactados con las instituciones financieras, pendientes de cobrar derivados principalmente de los diversos plazos de vencimiento.

Cuenta	Nombre de la Cuenta	Monto	Diciembre 2014
		-	-
Total		-	-

OBSERVACIONES

Representan los derechos de cobro originados en el desarrollo de las actividades del ente público, de los cuales se espera recibir una contraprestación representada en recursos, bienes o servicios; en un plazo menor o igual a doce meses.

UNIVERSIDAD POLITÉCNICA DE GUANAJUATO

Notas a los Estados Financieros

al 31 de Julio de 2016

(Cifras en Pesos)

DERECHOS A RECIBIR EFECTIVO Y EQUIVALENTES Y BIENES O SERVICIOS A RECIBIR

ESF-03 1123 Deudores Diversos por Cobrar a Corto Plazo
 En este apartado se incluyen los derechos que aun no se han cobrado, derivado de cuentas por cobrar a funcionarios y empleados, así como movimientos pendientes de comprobar al cierre del ejercicio, lo cual no rebasará un plazo mayor a doce meses.

Cuenta	Nombre de la Cuenta	Monto
1131	Anticipo a Proveedores por Adquisición de Bienes y Prestación de Se	14,409,126
1134	Anticipo a Contratistas por Obras Públicas a Corto Plazo	340,463

Total

14,749,589

ESF-03 1131 Anticipo a Proveedores por Adquisición de Bienes y Prestación de Servicios a Corto Plazo
 Representa los anticipos entregados a proveedores por adquisición de bienes y prestación de servicios, previo a la recepción parcial o total, que serán exigibles en un plazo menor o igual a doce meses.

Cuenta	Nombre de la Cuenta	Monto
--------	---------------------	-------



Total

ESF-03 1134 Anticipo a Contratistas por Obras Públicas a Corto Plazo
 Representa los anticipos entregados a contratistas por obras públicas, previo a la recepción parcial o total, que serán exigibles en un plazo menor o igual a doce meses.

Cuenta	Nombre de la Cuenta	Monto
--------	---------------------	-------

OBSERVACIONES

Representa los anticipos entregados previo a la recepción parcial o total de bienes o prestación de servicios, que serán exigibles en un plazo menor o igual a doce meses.

A handwritten signature in black ink, consisting of several overlapping loops and a long vertical stroke extending downwards.A large, stylized handwritten mark or signature in black ink, featuring a large, sweeping loop that crosses itself.

UNIVERSIDAD POLITÉCNICA DE GUANAJUATO

Notas a los Estados Financieros

al 31 de Julio de 2016

(Cifras en Pesos)

BIENES DISPONIBLES PARA SU TRANSFORMACION Y CONSUMO

ESF-05

1150 Almacenes

Representa el valor de la existencia toda clase de materiales y suministros de consumo, requeridos para la prestación de bienes y servicios y para el desempeño de las actividades administrativas del ente público.

Cuenta NO APLICA
Nombre de la Cuenta NO APLICA
Monto

Total

-
-

INVERSIONES FINANCIERAS

ESF-06

1213 Fideicomisos, Mandatos y Contratos Análogos

Se refieren a los recursos monetarios que crean o incrementan fideicomisos públicos y están destinados al apoyo de las actividades productivas inherentes y a las actividades propias al Gobierno del Estado.

Cuenta NO APLICA
Nombre de la Cuenta NO APLICA
Monto

Total

-
-

ESF-07

1214 Participaciones y Aportaciones de Capital

En este rubro se incluyen las inversiones en empresas de participación estatal mayoritaria, así como en organismos descentralizados, que están constituidos mediante aportaciones patrimoniales.



Cuenta
Nombre de la Cuenta
Monto

Total

-
-

OBSERVACIONES

Representa el valor de los bienes propiedad del ente público destinados a la venta, a la producción o para su utilización.



UNIVERSIDAD POLITÉCNICA DE GUANAJUATO

Notas a los Estados Financieros

al 31 de Julio de 2016

(Cifras en Pesos)

BIENES MUEBLES, INMUEBLES E INTANGIBLES

ESF-08 1230 Bienes inmuebles, infraestructura y Construcciones en Proceso
 Son los bienes necesarios para cumplir diligentemente las actividades de gobierno, incluye las obras en proceso, las cuales a la fecha del presente informe financiero se encuentran pendientes o en vía de capitalización, incluyendo aquellas de bienes de dominio público y propios.

Cuenta	Nombre de la Cuenta	Saldo Inicial	Saldo Final	Flujo
1231	Terrenos	14,000,000	14,000,000	-
1233	Edificios no habitacionales	74,737,729	74,737,729	-
1235	Construcciones en proceso en bienes de dominio público	558,273	558,273	-
1236	Construcciones en proceso en bienes propios	123,243,420	125,521,007	123,243,420
Total		212,539,422	214,817,009	212,539,422

Cuenta	Nombre de la Cuenta	Saldo Inicial	Saldo Final	Flujo
1241	Mobiliario y Equipo de Administración	34,722,572	35,832,054	34,722,572
1242	Mobiliario y Equipo Educativo y Recreativo	6,530,763	6,530,763	-
1243	Equipo e Instrumental Médico y de Laboratorio	3,210,957	3,254,207	3,210,957
1244	Vehículos y Equipo de Transporte	7,809,229	7,809,229	-
1245	Equipo de Defensa y Seguridad	237,940	237,940	-
1246	Maquinaria, Otros Equipos y Herramientas	40,903,083	40,923,083	40,903,083
Total		93,414,545	94,587,276	93,414,545

Cuenta	Nombre de la Cuenta	Saldo Inicial	Saldo Final	Flujo
1260	Depreciación, Deterioro y Amortización Acumulada de Bienes	-	-	-
Total		-	-	-

UNIVERSIDAD POLITÉCNICA DE GUANAJUATO

Notas a los Estados Financieros

al 31 de Julio de 2016

(Cifras en Pesos)

ESF-09

1270 Activos Diferidos

Cuenta	Nombre de la Cuenta	Saldo Inicial	Saldo Final	Flujo
NO APLICA	NO APLICA	-	-	-
Total		-	-	-

Pasivo

ESF-12

2110 Cuentas por Pagar a Corto Plazo


Este rubro es integrado por las obligaciones de pago a corto plazo derivado de operaciones presupuestarias devengadas pendientes de pagar.

Cuenta	Nombre de la Cuenta	Monto
NO APLICA	NO APLICA	-
Total		-


ESF-11

1190 y 1290 Otros Activos

Cuenta	Nombre de la Cuenta	Monto
ACTIVO CIRCULANTE		-
NO APLICA	NO APLICA	-
Total		-



NO APLICA NO APLICA



-
-
-
-
-
-

Total

2120 DOCUMENTOS POR PAGAR A CORTO PLAZO

Cuenta	NO APLICA	NO APLICA	Nombre de la Cuenta	Monto
--------	-----------	-----------	---------------------	-------

-
-
-
-
-
-

Total

151,093
95,042
27,840
175
1,707,120
51,063
1,539,713

2110 Cuentas por pagar a corto plazo

Cuenta	NO APLICA	NO APLICA	Nombre de la Cuenta	Monto
--------	-----------	-----------	---------------------	-------

-
-
-
-
-

Total

ESF-12

ESF-12

UNIVERSIDAD POLITÉCNICA DE GUANAJUATO

Notas a los Estados Financieros

al 31 de Julio de 2016

(Cifras en Pesos)

ESF-13 2160 Fondos y Bienes de Terceros en Garantía y/o Administración a Corto Plazo

Cuenta	Nombre de la Cuenta	Monto
NO APLICA	NO APLICA	-
Total		-

ESF-13 2240 Pasivos Diferidos a Largo Plazo

Cuenta	Nombre de la Cuenta	Monto
NO APLICA	NO APLICA	-
Total		-


ESF-14 2199 Otros Pasivos Circulantes

Cuenta	Nombre de la Cuenta	Monto
NO APLICA	NO APLICA	-
Total		-

ESF-15 2130 y 2230 Deuda Pública

Se integra de las obligaciones por pagar a largo plazo, procedentes de las disposiciones de deuda pública para programas de infraestructura prioritarios, correspondientes a ejercicios anteriores. Cabe destacar que, durante el ejercicio fiscal al que se hace referencia no se tiene contratación, ni disposición de la misma.

Cuenta	Nombre de la Cuenta	Monto
Total		-



UNIVERSIDAD POLITÉCNICA DE GUANAJUATO

Notas a los Estados Financieros

al 31 de Julio de 2016

(Cifras en Pesos)

Notas al Estado de Variación en la Hacienda Pública

Hacienda Pública/Patrimonio Contribuido

Cuenta	Nombre de la Cuenta	Saldo Inicial	Saldo Final	Flujo
VHP-01	3100 Hacienda Pública/Patrimonio Contribuido	112,049,704	240,691,809	-
		11,739,963	-	-
		-	-	-
		341,001,550	-	-
Total				

Hacienda Pública/Patrimonio Generado

Cuenta	Nombre de la Cuenta	Saldo Inicial	Saldo Final	Flujo
VHP-02	3200 Hacienda Pública/Patrimonio Generado	-	-	-
		-	-	-
		-	-	-
		-	-	-
Total				

Este rubro muestra el resultado de las fluctuaciones sobre el monto y procedencia de los recursos que modifican al patrimonio generado; además, representa la acumulación de resultados de la gestión de ejercicios anteriores, incluyendo las aplicadas a reservas y los resultados del ejercicio en operación y los eventos identificables y cuantificables que le afectan.

UNIVERSIDAD POLITÉCNICA DE GUANAJUATO

Notas a los Estados Financieros


al 31 de Julio de 2016

(Cifras en Pesos)

Notas al Estado de Actividades

Ingresos

ERA-01	4100 Ingresos de Gestión	4200 Participaciones, Aportaciones, Transferencias		
Cuenta	Nombre de la Cuenta	Parcial	Monto	
4100	Ingresos de Gestión		2,163,241	
4150	Productos	1,253,592		
4160	Aprovechamientos	909,649		
		-		
		-		
4140	Derechos		-	
		-		
		-		
4150	Productos		-	
		-		
		-		
4160	Aprovechamientos		-	
		-		
		-		
		-		
4200	Participaciones y Aportaciones		66,318,829	
4210	Participaciones y Aportaciones	23,892,780		
4220	Transferencias, asignaciones, subsidios y otras ayudas	42,426,050		
		-		
		-		
4300	Otros Ingresos y Beneficios		409,400	
4310	Ingresos financieros	409,400		
4390	Otros ingresos y Beneficios	0		
Total		Información Contable / 1		68,482,070



UNIVERSIDAD POLITÉCNICA DE GUANAJUATO

Notas a los Estados Financieros

al 31 de Julio de 2016

(Cifras en Pesos)

ERA-02	Cuenta	Nombre de la Cuenta	Parcial	Monto
	4300	Otros Ingresos y Beneficios		-
		Otros Ingresos y Beneficios		-
		Total		-

ERA-03	Cuenta	Nombre de la Cuenta	Monto
	5100	Gastos de Funcionamiento	5100 Gastos de Funcionamiento
	5200	Transferencias, Asignaciones, Subsidios	5200 Transferencias, Asignaciones, Subsidios
	5300	Participaciones y Aportaciones	5300 Participaciones y Aportaciones
	5400	Intereses, Comisiones y Otros Gastos de Deuda Pública	5400 Intereses, Comisiones y Otros Gastos de Deuda Pública
		Otros Gastos y Pérdidas Extraordinarias	5500 Otros Gastos y Pérdidas Extraordinarias

Gastos

Cuenta	Nombre de la Cuenta	Monto
5100	GASTOS DE FUNCIONAMIENTO	35,492,433
5110	Servicios Personales	2,500,050
5120	Materiales y Suministros	5,889,242
5130	Servicios Generales	-
5200	TRANSFERENCIAS, ASIGNACIONES	-
5240	Ayudas Sociales	1,450,041

5300 PARTICIPACIONES Y APORTACIONES
NO APLICA

5400 INTERESES, COMISIONES Y OTROS GASTOS
NO APLICA

5500 OTROS GASTOS Y PÉRDIDAS
NO APLICA NO APLICA

Total

45,331,766

UNIVERSIDAD POLITÉCNICA DE GUANAJUATO

Notas a los Estados Financieros

al 31 de Julio de 2016

(Cifras en Pesos)

Notas al Estado de Flujos de Efectivo

EFE-01		1110 Efectivo y Equivalentes	
Cuenta	Nombre de la Cuenta	Saldo Inicial	Saldo Final
1112	Bancos/tesorería	61,928,855	61,140,168
Total		61,928,855	61,140,168
			(61,928,855)
			Flujo

EFE-02		1230 Bienes Inmuebles, Infraestructura y Construcciones en Proceso	
Cuenta	Nombre de la Cuenta	Saldo Inicial	Saldo Final
1231	Terrenos	14,000,000	14,000,000
1233	Edificios no habitacionales	74,737,729	74,737,729
1235	Construcciones en proceso en bienes de dominio público	558,273	558,273
1236	Construcciones en proceso en bienes propios	123,243,420	123,243,420
1241	Mobiliario y Equipo de Administración	34,722,572	35,832,054
1242	Mobiliario y Equipo Educativo y Recreativo	6,530,763	6,530,763
1243	Equipo e Instrumental Médico y de Laboratorio	3,210,957	3,254,207
1244	Vehículos y Equipo de Transporte	7,809,229	7,809,229
1245	Equipo de Defensa y Seguridad	237,940	237,940
1246	Maquinaria, Otros Equipos y Herramientas	40,903,083	40,923,083
Total		305,953,967	309,404,286
			(305,953,967)
			Flujo

UNIVERSIDAD POLITÉCNICA DE GUANAJUATO

Notas a los Estados Financieros

al 31 de Julio de 2016


(Cifras en Pesos)

Notas de Memoria (Cuentas de Orden)

		Avales y Garantías		
Cuenta	Nombre de la Cuenta	Saldo Inicial	Saldo Final	Flujo
				-
				-
				-
				-
	Total	-	-	-

Conciliación entre los Ingresos Presupuestarios y Contables

	Nombre	Parcial	Importe	Sumas
	Ingresos Presupuestarios			111,725,571
más:	Ingresos Contables No Presupuestarios		-	
	Incremento por Variación en Inventarios	-		
	Obsolescencia	-		
	Disminución del Exceso de Provisiones	-		
	Otros Ingresos y Beneficios Varios	-		
menos:	Ingresos Presupuestarios No Contables		-	
	Productos de Capital	-		
	Aprovechamientos Capital	-		
	Ingresos Derivados de Financiamientos	-		
	Otros Ingresos Presupuestarios No Contables	-		
	Ingresos Contables			111,725,571



UNIVERSIDAD POLITÉCNICA DE GUANAJUATO

Notas a los Estados Financieros

al 31 de Julio de 2016

(Cifras en Pesos)

Conciliación entre los Egresos Presupuestarios y los Gastos Contables

Nombre	Parcial	Importe	Sumas
--------	---------	---------	-------

48,782,085

Egresos Presupuestarios

menos:

Egresos Presupuestarios No Contables

3,450,319

1,109,482

Mobiliario y Equipo de Administración

-

Mobiliario y Equipo Educativo Recreativo

43,250

Mobiliario e Instrumental Médico y de Laboratorio

-

Vehículos y Equipo de Transporte

20,000

Maquinaria, Otros Equipos y Herramientas

-

Activos Biológicos

-

Bienes Inmuebles

-

Activos Intangibles

2,277,587

Obra Pública en Bienes Propios

Acciones y Participaciones de Capital

Compra de Títulos y Valores

Inversiones en Fideicomisos, Mandatos y Otros Análogos

-

Provisiones para Contingencias y Otras Errogaciones Especiales

-

Amortización de la Deuda Pública

-

Adeudos de Ejercicios Fiscales Anteriores (ADEFFAS)

-

Otros Egresos Presupuestales No Contables

más:

Gastos Contables No Presupuestales

Amortizaciones

Provisiones

Disminución de Inventarios

Aumento por Insuficiencia de Estimaciones por Pérdida o Deterioro

u Obsolescencia

Aumento por Insuficiencia de Provisiones

Otros Gastos

Otros Gastos Contables No Presupuestales

Egresos Contables

52,232,403

Información Contable / 1


NOTAS DE GESTIÓN ADMINISTRATIVA

La Universidad Politécnica de Guanajuato es un ente público descentralizado de la administración pública, creado el 2 de agosto del 2005, proporciona un servicio de educación superior formando integralmente a personas a través de diversos programas educativos, reconocidos por su calidad y pertinencia, basados en el modelo de las Universidades Politécnicas. La operación de la institución esta subsidiada a través de los recursos otorgados por el gobierno estatal y la federación en un 50% respectivamente. Actualmente la matrícula de este ente asciende a 2297 alumnos, 176 empleados base y nuevos programas educativos a nivel licenciatura y posgrado para el ejercicio Enero-Diciembre 2016.

En la Universidad Politécnica de Guanajuato estamos comprometidos con satisfacer consistentemente los requisitos de nuestros clientes en el servicio de Educación Superior Basado en un Modelo por Competencias, a través de la mejora continua de la eficacia de nuestro Sistema de la Calidad, además de contribuir con los sectores con el propósito de participar en el desarrollo económico y social sustentable del país.

El régimen jurídico de la institución es PERSONA MORAL CON FINES NO LUCRATIVOS, entera las contribuciones de Impuesto sobre la renta, Impuesto Cedular, e Impuesto sobre Nómina, realiza retenciones de Impuesto sobre la renta, Impuesto Cedular por servicios de honorarios.

La emisión de sus estados financieros se apega a la normatividad CONAC.

A large, stylized handwritten signature in black ink, located at the bottom right of the page. The signature is cursive and appears to be a personal name, possibly 'J. P.' or similar, with a large loop at the end.



Main body of the page containing faint, illegible text.

Estado Analítico de Ingresos

al 31 de Julio de 2016

Ente Público:

Del 1 de Enero UNIVERSIDAD POLITÉCNICA DE GUANAJUATO

Rubro de Ingresos	Ingreso					Diferencia (6 = 5 - 1)
	Estimado	Ampliaciones y Reducciones	Modificado	Devengado	Recaudado	
	(1)	(2)	(3= 1 + 2)	(4)	(5)	
Impuestos	-	-	-	-	-	-
Cuotas y Aportaciones de Seguridad Social	-	-	-	-	-	-
Contribuciones de Mejoras	-	-	-	-	-	-
Derechos	-	-	-	-	-	-
Productos	1,177,513.00	1,702,509.79	2,880,022.79	1,662,991.94	1,662,991.94	485,478.94
Corriente	1,177,513.00	1,702,509.79	2,880,022.79	1,662,991.94	1,662,991.94	485,478.94
Capital	-	-	-	-	-	-
Aprovechamientos	594,755.00	5,333,562.60	5,928,317.60	4,986,001.59	4,986,001.59	4,391,246.59
Corriente	594,755.00	1,228,632.73	1,823,387.73	909,648.86	909,648.86	314,893.86
Capital	-	-	-	-	-	-
No Comprendidos en las fracciones de la Ley de Ingresos causadas en ejercicios fiscales anteriores pendiente de liquidación o pago	-	4,104,929.87	4,104,929.87	4,076,352.73	4,076,352.73	4,076,352.73
Ingresos por Ventas de Bienes y Servicios	-	-	-	-	-	-
Participaciones y Aportaciones	-	71,419,358.11	71,419,358.11	62,530,517.33	62,530,517.33	62,530,517.33
Transferencias, Asignaciones, Subsidios y Otras Ayudas	47,043,328.72	1,527,643.40	48,570,972.12	42,546,059.80	42,546,059.80	4,497,268.92
Ingresos Derivados de Financiamientos	-	-	-	-	-	-
Total	48,815,596.72	79,983,073.90	128,798,670.62	111,725,570.66	111,725,570.66	62,909,973.94
				Ingresos excedentes¹		

Estado Analítico de Ingresos Por Fuente de Financiamiento	Ingreso					Diferencia (6 = 5 - 1)
	Estimado	Ampliaciones y Reducciones	Modificado	Devengado	Recaudado	
	(1)	(2)	(3= 1 + 2)	(4)	(5)	
Ingresos del Gobierno	1,772,268.00	78,455,430.50	80,227,698.50	69,179,510.86	69,179,510.86	67,407,242.86
Impuestos	-	-	-	-	-	-
Contribuciones de Mejoras	-	-	-	-	-	-
Derechos	-	-	-	-	-	-
Productos	1,177,513.00	1,702,509.79	2,880,022.79	1,662,991.94	1,662,991.94	485,478.94
Corriente	1,177,513.00	1,702,509.79	2,880,022.79	1,662,991.94	1,662,991.94	485,478.94
Capital	-	-	-	-	-	-
Aprovechamientos	594,755.00	5,333,562.60	5,928,317.60	4,986,001.59	4,986,001.59	4,391,246.59
Corriente	594,755.00	1,228,632.73	1,823,387.73	909,648.86	909,648.86	314,893.86
Capital	-	-	-	-	-	-
No Comprendidos en las fracciones de la Ley de Ingresos causadas en ejercicios fiscales anteriores pendiente de liquidación o pago	-	4,104,929.87	4,104,929.87	4,076,352.73	4,076,352.73	4,076,352.73
Participaciones y Aportaciones	-	71,419,358.11	71,419,358.11	62,530,517.33	62,530,517.33	62,530,517.33
Transferencias, Asignaciones, Subsidios y Otras Ayudas	-	-	-	-	-	-
Ingresos de Organismos y Empresas	47,043,328.72	1,527,643.40	48,570,972.12	42,546,059.80	42,546,059.80	4,497,268.92
Cuotas y Aportaciones de Seguridad Social	-	-	-	-	-	-
Ingresos por Ventas de Bienes y Servicios	-	-	-	-	-	-
Transferencias, Asignaciones, Subsidios y Otras Ayudas	47,043,328.72	1,527,643.40	48,570,972.12	42,546,059.80	42,546,059.80	4,497,268.92
Ingresos derivados de financiamiento	-	-	-	-	-	-
Ingresos Derivados de Financiamientos	-	-	-	-	-	-
Total	48,815,596.72	79,983,073.90	128,798,670.62	111,725,570.66	111,725,570.66	62,909,973.94
				Ingresos excedentes¹		

Bajo protesta de decir verdad declaramos que los Estados Financieros y sus Notas son razonablemente correctos y responsabilidad del emisor

¹ Los ingresos excedentes se presentan para efectos de cumplimiento de la Ley General de Contabilidad Gubernamental y el importe reflejado debe ser siempre mayor a cero

MTRO. HUGO GARCIA VARGAS
RECTOR DE LA UNIVERSIDAD POLITÉCNICA DE GUANAJUATO (UPG)

ING. JOSÉ DE JESÚS ROMO GUTIÉRREZ
SECRETARÍA ADMINISTRATIVA UPG



Main body of the page containing faint, illegible text.

Ente Público:

UNIVERSIDAD POLITÉCNICA DE GUANAJUATO

Concepto	Egresos					Subejercicio
	Aprobado 1	Ampliaciones/ Reducciones) 2	Modificado 3 = (1 + 2)	Devengado 4	Pagado 5	
Ramos Administrativos						
02 Gobernatura						
04 Secretaría de Gobierno						
05 Secretaría de Desarrollo Social y Humano						
06 Secretaría de Finanzas, Inversión y Administración						
07 Secretaría de Seguridad Pública						
08 Secretaría de Desarrollo Agroalimentario y Rural						
09 Secretaría de						
10 Secretaría de Desarrollo Económico Sustentable						
11 Secretaría de Educación						
12 Secretaría de Salud						
17 Procuraduría General de Justicia						
20 Secretaría de Obras Públicas						
21 Secretaría de Turismo						
27 Secretaría de la Transparencia y Rendición de Cuentas						
Ramos Generales						
23 Provisiones Salariales y Económicas						
24 Deuda Pública						
28 Participaciones a Municipios						
29 Engagaciones no Sectorizables						
33 Aportaciones para los Municipios						
Entidades Parasustanciales No Empresariales y No Financieras						
3001 Comisión Estatal de Cultura Física y Deporte						
3002 Unidad de Televisión de Guanajuato						
3004 Sistema Estatal para el Desarrollo Integral de la Familia						
3005 Colegio de Estudios Científicos y Tecnológicos						
3007 Universidad Tecnológica del Norte de Guanajuato						
3008 Museo Iconográfico del Quijote						
3009 Comisión Estatal del Agua						
3010 Coordinadora de Fomento al Comercio Exterior						
3011 Instituto Estatal de la Cultura						
3012 Universidad Tecnológica de León						
3014 Instituto de Ecología del Estado						
3015 Consejo de Ciencia y Tecnología del Estado de Guanajuato						
3017 Instituto Tecnológico Superior de Irapuato						
3018 Sistema Avanzado de Bachillerato y Educación Superior						
3019 Instituto de Salud Pública del Estado de Guanajuato						
3021 Instituto Tecnológico Superior del Sur de Guanajuato						
3022 Comisión Estatal de Conciliación y Arbitraje Médico						
3024 Universidad Tecnológica del Sureste de Guanajuato						
3025 Instituto de Fomento e Información para la Educación						
3026 Procuraduría Ambiental y de Ordenamiento Territorial						
3027 CONALEP Guanajuato						
3029 Instituto para las Mujeres Guanajuatenses						
3034 Escuela Preparatoria Regional del Rincón						
3035 Instituto de Altabeización y Educación Básica para Adultos						
3038 Universidad Politécnica de Guanajuato						
3037 Forum Cultural Guanajuato						
3038 Instituto Estatal de Capacitación						
3039 Universidad Virtual del Estado de Guanajuato						
3040 Comisión de Vivienda del Estado de Guanajuato						
3041 Instituto de Infraestructura Física Educativa						
3042 Centro Estatal de Evaluación y Control de Confianza						
3043 Instituto Tecnológico Superior de Guanajuato						
3044 Instituto Tecnológico Superior de Saltillo						
3045 Universidad Politécnica de Perijano						
3046 Universidad Politécnica de Juvencio Rosas						
3047 Instituto de la Juventud Guanajuatense						
3048 Universidad Politécnica del Bicentenario						
3050 Universidad Tecnológica de San Miguel de Allende						
3052 Universidad Tecnológica de Salamanca						
3054 Instituto Guanajuatense para las Personas con Discapacidad						
3055 Instituto Estatal de Atención al Migrante Guanajuatense y sus F						
3057 Instituto Tecnológico Superior de Apatzingo						
3058 Instituto Tecnológico Superior de Pánuco						
3059 Universidad Tecnológica Laja Bajío						
3060 Régimen de Protección Social en Salud del estado de Guanaju						
Entidades Parasustanciales Empresariales y No Financieras						
3051 Guanajuato Puerto Interior						
3053 Parque Agro Tecnológico Xorolli						
Total del Gasto	48,828,797	79,680,691	128,509,488	48,782,085	48,436,871	79,727,403

Mtro. HUGO GARCIA VARGAS
 RECTOR DE LA UNIVERSIDAD POLITÉCNICA DE
 GUANAJUATO

ING. JOSÉ DE JESÚS FOMD GUTIERREZ
 SECRETARIO ADMINISTRATIVO UPG

1

2

3

4

5

6

7

8

9

10

11

12

13

14

15

16

17

18

19

20

21

22

Ente Público: UNIVERSIDAD POLITÉCNICA DE GUANAJUATO

Concepto	Aprobado	Ampliaciones (Reducciones)	Ejercido		Pendiente	Pagado	Subejercicio
			3 = (1 + 2)	4			
	1	2	3 = (1 + 2)	4	5	6 = (3 + 4)	
Servicios Personales							
Remuneraciones al Personal de Cátedra Permanente	31,838,638	10,707,786.66	20,455,738	18,001,687.99	38,462,423	18,001,687.99	5,153,906
Remuneraciones Adicionales y Especiales	7,108,459.55	5,608,459.55	12,716,907	8,262,563.83	14,979,471	8,262,563.83	4,456,243
Seguridad Social	2,585,445.17	2,895,445.17	5,480,890	50,505.37	5,531,395	50,505.37	5,860,345
Otros Pagos Sociales y Económicos	4,423,313.10	2,095,457.63	6,484,771	3,284,953.09	3,264,953.09	3,199,608	3,199,608
Provisiones	3,658,509.77	2,232,131.77	6,151,642	4,959,734.23	4,959,734.23	1,688,277	1,688,277
Multimedios y Suministros a Servidores Públicos							
Materiales de Oficina	3,397,628	2,897,238	5,484,866	2,900,030	2,900,030	2,900,030	2,900,030
Materiales de Mantenimiento	1,589,375.00	316,813.39	1,650,333	997,500.00	1,715,500.00	997,500.00	1,222,312
Materiales de Mantenimiento de Vehículos	1,200,000.00	1,200,000.00	2,400,000.00	2,400,000.00	2,400,000.00	2,400,000.00	2,400,000.00
Materiales de Mantenimiento de Equipos	779,226.50	32,313.01	791,539.51	38,085.24	829,624.75	38,085.24	1,518,931
Materiales de Construcción y/o Reparación	500,141.16	133,020.55	1,233,883	781,326.06	7,579,943.37	442,257	442,257
Productos Químicos, Farmacéuticos y de Laboratorio	241,160.50	183,020.55	374,381	154,156.85	2,482,197.08	120,024	120,024
Combustibles, Lubricantes y Aditivos	144,589.07	405,410.94	590,000	426,513.09	357,265.11	123,066	123,066
Verduras, Alimentos, Frutas y Alimentos Especiales	118,000.00	8,000.00	126,000	17,056.21	17,056.21	108,944	108,944
Materiales y Suministros para Seguridad							
Seguimientos, Reacciones y Accesorios, Materiales	292,421.00	959,323.36	621,744	438,949.01	420,689.98	352,795	352,795
Servicios de Buzos	9,281,172	16,844,935	17,916,107	5,889,242	5,747,290	12,077,816	12,077,816
Servicios de Mantenimiento	1,951,600.35	460,000.00	2,585,403	1,139,276.47	1,591,212.52	2,585,403	2,585,403
Servicios Profesionales, Científicos, Técnicos y Otros Servicios	2,005,895.50	1,892,468.50	3,888,342	1,457,208.71	1,457,208.71	2,431,133	2,431,133
Servicios Financieros, Bancarios y Corredores	652,711.50	1,189,423.70	1,491,140	489,616.69	489,616.69	1,581,324	1,581,324
Servicio de Instalación, Reparación, Mantenimiento y Conservación	784,887.20	1,080,801.58	1,865,689	1,012,681.41	910,739.93	652,878	652,878
Servicio de Comunicación Social y Publicidad	237,464.50	910,093.00	547,539	413,711.89	391,212.89	139,826	139,826
Servicio de Traducción y Vídeos	223,218.00	893,000.00	646,238	281,189.55	284,467.28	589,079	589,079
Servicio de Oficina	1,715,918.00	1,533,709.83	3,252,338	604,181.43	602,751.43	1,654,156	1,654,156
Otros Servicios Generales	885,342.00	489,342.00	1,375,884	346,042.25	346,042.25	590,542	590,542
Transportación, mantenimiento de bienes y adquisición al Sector Público	2,029,600	1,943,949	3,973,543	1,459,044	1,395,591	1,958,502	1,958,502
Transportes al Sector Público							
Subsidios y Subvenciones							
Ayudas Sociales	2,034,600.00	1,343,544.93	3,378,143	1,450,040.86	1,395,590.86	1,928,502	1,928,502
Transferencias a Fiscales, Mandatos y Otros Analógicos							
Transferencias a la Seguridad Social							
Derechos							
Dotaciones al Estado							
Bienes Muebles e Inmuebles							
Mobiliario y Equipo de Administración	1,086,138	2,425,618	3,511,756	1,172,232	1,172,231	2,388,794	2,388,794
Equipo e Instrumental Médico y de Laboratorio	151,513.00	2,379,282.88	2,529,795	1,109,481.24	1,109,481.24	1,534,670	1,534,670
Vehículos y Equipo de Transporte	504,000.00	186,142.41	594,000	43,246.56	43,246.56	154,893	154,893
Equipo de Defensa y Seguridad	175,000.00		175,000			175,000	175,000
Maquinaría, Otros Equipos y Herramientas	225,000.00	72,944.00	297,944	19,999.91	19,999.91	277,944	277,944
Activos Biológicos							
Activos Intelectuales							
Activos Tangibles							
Inversión Pública							
Obras Públicas en Bienes de Dominio Público		41,334,208	41,334,208	2,277,587	2,277,587	80,066,621	80,066,621
Obras Públicas en Bienes Privados		41,334,207.74	41,334,208	2,277,587.09	2,277,587.09	80,066,621	80,066,621
Proyectos Productivos y Acciones de Fomento	1,191,805		1,191,805			1,191,805	1,191,805
Inversiones Financieras y Otras Provisionales							
Inversiones Para el Fomento de Actividades Productivas							
Acciones y Participaciones de Capital							
Compra de Títulos y Valores							
Compra de Bienes							
Préstamos y Fideicomisos							
Préstamos y Participaciones							
Préstamos para Compraventa y Otras Operaciones Financieras	1,191,805.42		1,191,805			1,191,805	1,191,805
Participaciones y Aportaciones							
Aportaciones							
Convenios							
Deuda Pública							
Anticipación de la Deuda Pública							
Compromiso de la Deuda Pública							
Gasto de la Deuda Pública							
Caso por Cambios							
Ayudas Financieras							
Adjudicaciones							
Adjudicaciones Anteriores (Ante)							
Total del Gasto	46,322,797	79,620,693	128,508,488	48,742,085	48,436,871	79,727,604	

MIRSO HIGORACION VINCAS
 RECTOR DE LA UNIVERSIDAD POLITÉCNICA DE GUANAJUATO

ING. JOSE DE JESUS OLIVO CLAVIEREZ
 SECRETARIO ADMINISTRATIVO

1

2

3

4

5

6

7

8

9

10

11

12

13

14

15

16

17

18

19

20

21


22

Poder Ejecutivo
Estado Análítico del Ejercicio del Presupuesto de Egresos
Clasificación Funcional (Finalidad y Función)
al 31 de Julio de 2016

Ente Público:

UNIVERSIDAD POLITÉCNICA DE GUANAJUATO

Concepto	Egresos					Subejercicio 6 = (3 - 4)
	Aprobado	Ampliaciones/ (Reducciones)	Modificado	Devengado	Pagado	
	1	2	3 = (1 + 2)	4	5	
Gobierno	-	-	-	-	-	-
Legislación	-	-	-	-	-	-
Justicia	-	-	-	-	-	-
Coordinación de la Política de Gobierno	-	-	-	-	-	-
Relaciones Exteriores	-	-	-	-	-	-
Asuntos Financieros y Hacendarios	-	-	-	-	-	-
Seguridad Nacional	-	-	-	-	-	-
Asuntos de Orden Público y de Seguridad Interior	-	-	-	-	-	-
Otros Servicios Generales	-	-	-	-	-	-
Desarrollo Social	48,828,797	79,680,692	128,509,488	48,782,085	48,436,871	79,727,404
Protección Ambiental	-	-	-	-	-	-
Vivienda y Servicios a la Comunidad	-	-	-	-	-	-
Salud	-	-	-	-	-	-
Recreación, Cultura y Otras Manifestaciones Sociales	-	-	-	-	-	-
Educación	48,828,796.72	79,680,691.58	128,509,488	48,782,084.80	48,436,871.23	79,727,404
Protección Social	-	-	-	-	-	-
Otros Asuntos Sociales	-	-	-	-	-	-
Desarrollo Económico	-	-	-	-	-	-
Asuntos Económicos, Comerciales y Laborales en General	-	-	-	-	-	-
Agropecuaria, Silvicultura, Pesca y Caza	-	-	-	-	-	-
Combustibles y Energía	-	-	-	-	-	-
Minería, Manufacturas y Construcción	-	-	-	-	-	-
Transporte	-	-	-	-	-	-
Comunicaciones	-	-	-	-	-	-
Turismo	-	-	-	-	-	-
Ciencia, Tecnología e Innovación	-	-	-	-	-	-
Otras Industrias y Otros Asuntos Económicos	-	-	-	-	-	-
Otras no Clasificadas en Funciones Anteriores	-	-	-	-	-	-
Transacciones de la Deuda Pública / Costo Financiero de la Deuda	-	-	-	-	-	-
Transferencias, Participaciones y Aportaciones entre Diferentes Niveles y Ordenes de Gobierno	-	-	-	-	-	-
Saneamiento del Sistema Financiero	-	-	-	-	-	-
Adeudos de Ejercicios Fiscales Anteriores	-	-	-	-	-	-
Total del Gasto	48,828,797	79,680,692	128,509,488	48,782,085	48,436,871	79,727,404


 MTRO. HUGO GARCÍA VARGAS
 RECTOR DE LA UNIVERSIDAD POLITÉCNICA DE GUANAJUATO


 ING. JOSÉ DE JESUS ROMO GUTIÉRREZ
 SECRETARIO ADMINISTRATIVO DE LA UPG

1

2

3

4

5

6

7

8

9

10

11

12

13

14

15

16

17

18

19

20

21

22


Poder Ejecutivo
Clasificación Económica (por Tipo de Gasto)

al 31 de Julio de 2016

Ente Público: **UNIVERSIDAD POLITÉCNICA DE GUANAJUATO**

Concepto	Egresos					Subejercicio
	Aprobado	Ampliaciones/ (Reducciones)	Modificado	Devengado	Pagado	
	1	2	3 = (1 + 2)	4	5	
Gasto Corriente	46,550,478.40	35,921,471.17	82,471,950	45,331,766.30	44,986,552.73	37,140,183
Gasto de Capital	1,086,513.00	43,759,220.41	44,845,733	3,450,318.50	3,450,318.50	41,395,415
Amortización de la Deuda y Disminución de Pasivos	-	-	-	-	-	-
Pensiones y Jubilaciones	-	-	-	-	-	-
Participaciones	1,191,805	-	1,191,805	-	-	1,191,805
Total del Gasto	48,828,797	79,680,692	128,509,488	48,782,085	48,436,871	79,727,404

Para efectos de que las cifras de éste formato coincidan con el Total del Gasto del Poder Ejecutivo, se adiciona el rubro de Gasto No Programable.


 MTR. HUGO GARCÍA VARGAS
 RECTOR DE LA UNIVERSIDAD POLITÉCNICA DE
 GUANAJUATO


 ING. JOSÉ DE JESÚS ROMO GUTIÉRREZ
 SECRETARIO ADMINISTRATIVO UPG



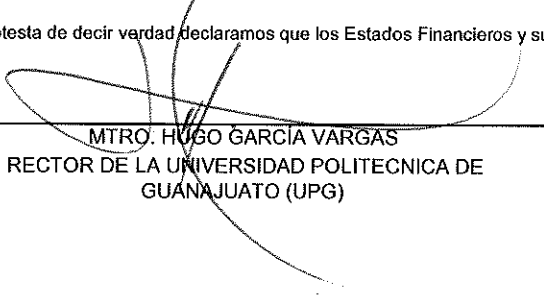
Endeudamiento Neto

al 31 de Julio de 2016

Ente Público: UNIVERSIDAD POLITÉCNICA DE GUANAJUATO

Identificación de Crédito o Instrumento	Contratación / Colocación	Amortización	Endeudamiento Neto
	A	B	C = A - B
Créditos Bancarios			
R0005 / BANOBRAS FORTEM II			0.00
R0015 / BANOBRAS FESI			0.00
R0009 / BANAMEX - ART. 3 - 2007			0.00
R0011 / BBVA BANCOMER - ART. 3 - 2007			0.00
R0014 / SCOTIABANK (ABAPACEM)			0.00
R0003 / BAJÍO INFRAESTRUCTURA			0.00
R0017 / BAJÍO - PIC - 2009			0.00
R0006 / BBVA BANCOMER - ART. 3 - 2009			0.00
R0018 / BANAMEX - PIC - 2010			0.00
R0007 / HSBC - ART. 3 - 2010			0.00
R0019 / BANAMEX - PIC - 2011			0.00
R0008 / BBVA BANCOMER - PIC - 2011			0.00
R0020 / BANAMEX - PIC - 2012			0.00
R0010 / BANAMEX - ART. 3 - 2013			0.00
R0013 / SCOTIABANK - ART. 3 - 2013			0.00
R0012 / HSBC - ART. 3 - 2013			0.00
DEUDA CRÉDITO SIMPLE 08 ABRIL 2016	0.00		0.00
Total Créditos Bancarios	0.00	0.00	0.00
Otros Instrumentos de Deuda			
			0.00
			0.00
			0.00
			0.00
			0.00
			0.00
			0.00
			0.00
			0.00
Total Otros Instrumentos de Deuda	0.00	0.00	0.00
TOTAL	0.00	0.00	0.00

Bajo protesta de decir verdad declaramos que los Estados Financieros y sus Notas son razonablemente correctos y responsabilidad del emisor


 MTR. HUGO GARCÍA VARGAS
 RECTOR DE LA UNIVERSIDAD POLITÉCNICA DE
 GUANAJUATO (UPG)

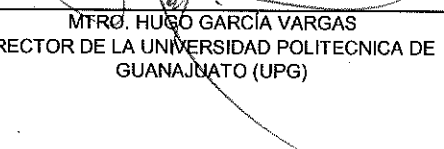

 ING. JOSÉ DE JESÚS ROMO GUTIÉRREZ
 SECRETARIO ADMINISTRATIVO "UPG"

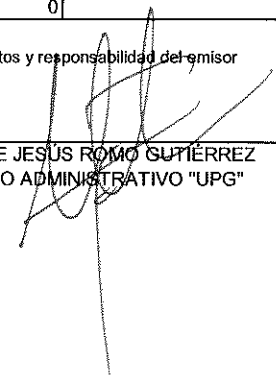
Intereses de la Deuda
al 31 de Julio de 2016

Ente Público: **UNIVERSIDAD POLITÉCNICA DE GUANAJUATO**

Identificación de Crédito o Instrumento	Devengado	Pagado
Créditos Bancarios		
R0005 / BANOBRAS FORTEM II		
R0015 / BANOBRAS FESI		
R0009 / BANAMEX - ART. 3 - 2007		
R0011 / BBVA BANCOMER - ART. 3 - 2007		
R0014 / SCOTIABANK (ABAPACEM)		
R0003 / BAJÍO INFRAESTRUCTURA		
R0017 / BAJÍO - PIC - 2009		
R0006 / BBVA BANCOMER - ART. 3 - 2009		
R0018 / BANAMEX - PIC - 2010		
R0007 / HSBC - ART. 3 - 2010		
R0019 / BANAMEX - PIC - 2011		
R0008 / BBVA BANCOMER - PIC - 2011		
R0020 / BANAMEX - PIC - 2012		
R0010 / BANAMEX - ART. 3 - 2013		
R0013 / SCOTIABANK - ART. 3 - 2013		
R0012 / HSBC - ART. 3 - 2013		
N O A P L I C A		
Total de Intereses de Créditos Bancarios	0.00	0.00
Otros Instrumentos de Deuda		
Total de Intereses de Otros Instrumentos de Deuda	0	0
TOTAL	0	0


Bajo protesta de decir verdad declaramos que los Estados Financieros y sus Notas son razonablemente correctos y responsabilidad del emisor


 MTR. HUGO GARCÍA VARGAS
 RECTOR DE LA UNIVERSIDAD POLITÉCNICA DE
 GUANAJUATO (UPG)


 ING. JOSÉ DE JESÚS ROMO GUTIÉRREZ
 SECRETARIO ADMINISTRATIVO "UPG"

UNIVERSIDAD POLITÉCNICA DE GUANAJUATO
FLUJO DE FONDOS (INDICADORES DE LA POSTURA FISCAL)
AL 31 DE JUNIO DEL 2016

CONCEPTO	ESTIMADO / APROBADO	DEVENGADO	RECAUDADO / PAGADO
I. Ingresos Presupuestarios (I=1+2)	48,828,796.72	111,725,570.66	111,725,570.66
1. Ingresos del Gobierno de la Entidad Federativa / Municipio			
2. Ingresos del Sector Paraestatal / Paramunicipal	48,828,796.72	111,725,570.66	111,725,570.66
II. Egresos Presupuestarios (II=3+4)	48,828,796.72	48,782,084.80	48,436,871.23
3. Egresos del Gobierno de la Entidad Federativa / Municipio			
4. Egresos del Sector Paraestatal / Paramunicipal	48,828,796.72	48,782,084.80	48,436,871.23
III. Balance Presupuestario (Superávit o Déficit) (III = I - II)	0.00	62,943,485.86	63,288,699.43
IV. Intereses, Comisiones y Gastos de la Deuda			
V. Balance Primario (Superávit o Déficit) (V= III - IV)	0.00	62,943,485.86	63,288,699.43
A. Financiamiento			
B. Amortización de la deuda			
C. Endeudamiento ó desendeudamiento (C = A - B)	0.00	0.00	0.00



1

2

3

4

5

6

7

8

9

10

11

12

13

14

15

16

17

18

19

20

21

22

**UNIVERSIDAD POLITÉCNICA DE GUANAJUATO
GASTO POR CATEGORÍA PROGRAMÁTICA
DEL 1 DE ENERO AL 31 DE JULIO DEL 2016**

CP	CONCEPTO	APROBADO	AMPLIACIONES / REDUCCIONES	MODIFICADO	DEVENGADO	PAGADO	SUBEJERCICIO
	PRESUPUESTO DE EGRESOS	48,828,796.72	79,680,691.58	128,509,488.30	48,782,084.80	48,436,871.23	79,727,403.50
	Programas	48,828,796.72	79,680,691.58	128,509,488.30	48,782,084.80	48,436,871.23	79,727,403.50
	Subsidios: Sector Social y Privado o Entidades Federativas y Municipios	0.00	0.00	0.00	0.00	0.00	0.00
S	Sujetos a Reglas de Operación	0.00	0.00	0.00	0.00	0.00	0.00
U	Otros Subsidios	0.00	0.00	0.00	0.00	0.00	0.00
	Desempeño de las Funciones	46,081,994.13	75,626,496.30	121,708,490.43	43,947,257.31	43,641,045.50	77,761,233.12
E	Prestación de Servicios Públicos	25,584,167.73	61,138,480.96	86,702,648.69	29,584,431.30	29,449,936.66	57,118,217.39
B	Provisión de Bienes Públicos	0.00	0.00	0.00	0.00	0.00	0.00
P	Planeación, seguimiento y evaluación de políticas públicas	20,517,826.40	14,488,015.34	35,005,841.74	14,362,826.01	14,191,108.84	20,643,015.73
F	Promoción y fomento	0.00	0.00	0.00	0.00	0.00	0.00
G	Regulación y supervisión	0.00	0.00	0.00	0.00	0.00	0.00
A	Funciones de las Fuerzas Armadas (Únicamente Gobierno Federal)	0.00	0.00	0.00	0.00	0.00	0.00
R	Específicos	0.00	0.00	0.00	0.00	0.00	0.00
K	Proyectos de Inversión	0.00	0.00	0.00	0.00	0.00	0.00
	Administrativos y de Apoyo	2,746,802.59	4,054,195.28	6,800,997.87	4,834,827.49	4,795,825.73	1,966,170.38
M	Apoyo al proceso presupuestario y para mejorar la eficiencia institucional	2,746,802.59	4,054,195.28	6,800,997.87	4,834,827.49	4,795,825.73	1,966,170.38
O	Apoyo a la función pública y al mejoramiento de la gestión	0.00	0.00	0.00	0.00	0.00	0.00
W	Operaciones ajenas	0.00	0.00	0.00	0.00	0.00	0.00
	Compromisos	0.00	0.00	0.00	0.00	0.00	0.00
L	Obligaciones de cumplimiento de resolución jurisdiccional	0.00	0.00	0.00	0.00	0.00	0.00
N	Desastres Naturales	0.00	0.00	0.00	0.00	0.00	0.00
	Obligaciones	0.00	0.00	0.00	0.00	0.00	0.00
J	Pensiones y jubilaciones	0.00	0.00	0.00	0.00	0.00	0.00
T	Aportaciones a la seguridad social	0.00	0.00	0.00	0.00	0.00	0.00
Y	Aportaciones a fondos de estabilización	0.00	0.00	0.00	0.00	0.00	0.00
Z	Aportaciones a fondos de inversión y reestructura de pensiones	0.00	0.00	0.00	0.00	0.00	0.00
	Programas de Gasto Federalizado	0.00	0.00	0.00	0.00	0.00	0.00
I	Gasto Federalizado	0.00	0.00	0.00	0.00	0.00	0.00
C	Participaciones a entidades federativas y municipios	0.00	0.00	0.00	0.00	0.00	0.00
D	Costo financiero, deuda o apoyos a deudores y ahorradores de la banca	0.00	0.00	0.00	0.00	0.00	0.00
H	Adeudos de ejercicios fiscales anteriores	0.00	0.00	0.00	0.00	0.00	0.00

MIRO: HUGO GARCÍA VARGAS
RECTOR DE LA UNIVERSIDAD POLITÉCNICA DE GUANAJUATO

ING. JOSÉ DE JESÚS ROMO GUTIÉRREZ
SECRETARIO ADMINISTRATIVO UPG

1

2

3

4

5

6

7

8

9

10

11

12

13

14

15

16

17

18

19

20

21

22

UNIVERSIDAD POLITECNICA DE GUANAJUATO
 PROGRAMAS Y PROYECTOS DE INVERSION
 DEL AÑO ENERO AL AÑO DE JUNIO DEL 2015

Clave del Programa/ Proyecto	Nombre	Descripción	UR	Inversión			Miles			% Avance Financiero		% Avance Meta	
				Aprobado	Modificado	Devengado	Programado	Modificado	Alcanzado	Programado/ Aprobado	Devengado/ Modificado	Alcanzado/ Programado	Alcanzado/ Modificado

NO APLICA

INSTITUTO TECNOLÓGICO DE CHALCHIHUATÁN
 REQUISICIONES DE BIENES
 0411105400000100012018

MATERIAL DESCRIPCIÓN	CANTIDAD	DESCRIPCIÓN DE LA UNIDAD	UNIDAD	MARCA	VALOR	TOTAL	IMPORTE	IMPORTE	IMPORTE	IMPORTE	IMPORTE	IMPORTE	IMPORTE	IMPORTE	IMPORTE	IMPORTE	IMPORTE	IMPORTE	IMPORTE	IMPORTE	IMPORTE	IMPORTE	IMPORTE	IMPORTE	IMPORTE	IMPORTE	IMPORTE	IMPORTE	IMPORTE	IMPORTE	IMPORTE	IMPORTE	IMPORTE							

NO APLICA

[The main body of the page is mostly blank with some faint, illegible markings.]

Cuentas Bancarias
al 31 de Julio de 2016

Ente Público:

UNIVERSIDAD POLITÉCNICA DE GUANAJUATO

CUENTA	NOMBRE DE LA CUENTA	SALDO INICIAL	SALDO FINAL	FLUJO	CUENTA CONTABLE
51020001054	E BANAMEX 164233600 OTROS INGRESOS	47504136.6	81679007.6	34,074,871.00	1112101001
7659	E BNX 87071805 RECAUDACION CONCENTRADORA	620114.85	620114.85	-	1112101002
002233700447089708	E BNX 364655 PARTICIPACIONES E INCENTIVOS	18845267.2	21897207.2	16,655,537.00	1112101003
002233700451893232	F BNX 367993 REOS FEDERALES	209955.78	209955.78	-	1112101004
002229033579806497	E BMX 46390022697 RECEPCION PAGO DE CONTRIBUYENTES	1169866.65	1169866.65	-	1112101005
002233700672429100	E BNX 46390000758 GASTO CORRIENTE	947951.9	947951.9	-	1112101006
002248030276674043	E BNX 463919491 PAGO TENENCIA VENT. E INTERNET	163375.55	163375.55	-	1112101007
002248030276675440	E BNX 463920394 COM. TENENCIA VENTANILLA BANCARIA	3932378.4	3932378.4	-	1112101008
0022360841005985058	E BNX 01640361510 (TARJETA) (NOMINA)	30544021.6	28487811.55	2,056,210.05	1112101009
002229033606277811	E BNX 46390014937 PROG ESTUD MITIGACION RIO	9512.48	570838.04	561,325.56	1112101011
002222047540743598	E BNX 46390023383 FONDO COMPENS. DE IMP. SAUTOS	1857826.84	1143210.16	714,616.68	1112101013
002218700631990268	E BNX0210463900400672 PROG. EST. BECAS CONTIGO VAMO	1571487.39	644149.05	927,338.34	1112101018
92-0002232328	E SS 014226170000005159 GASTO CORRIENTE	113757348.6	149815454.6	38,058,105.98	1112107001
6550082419-6	F SS 65500708817 PROTECCION CIVIL	60810.88	144205622.8	144,144,711.88	1112107002
6550082425-2	E SS 65500707916 (INGRESOS) RECAUDACION	4371253.32	2306472.6	6,677,726.92	1112107003
92-00007040-3	E SS 00595332026-1 REGION LEON SEG	6797282.9	6797282.9	-	1112107004
65602024813	F SS 65600675576 ICATEG	1575705.9	1580612.55	4,906.65	1112107005
01424865025524958	E SS 655019122027 FAEB 2007 SEG FDO APOR EDUC	13595.68	23296675.62	9,243,620.88	1112107006
014210656029348294	F SS 65502118344 FAM 2007 SEG	63440.92	8095.52	5,540.16	1112107011
01422556507083288	F SS 65502120347 PROG. EQUIPA. CENTRO MAEST	1316423.29	1316220.29	203.00	1112107018
014219856029936676	F SS 18000004375 FORTALECIMIENTO ESTRATEGIA DEL	884627.94	884018.94	609.00	1112107019
014225565006884269	F SS 180000004418 (FAEB 2008) SFA	335547.74	274337.76	61,209.98	1112107022
014210180000043925	F SS 180000004392 CONST. EQUIP. ZOMAYO JERECUARIO	2829691.5	963101.22	1,866,590.28	1112107024
014210180000218268	F SS 180000004662 FDO PROIEC GTOS CATASTROFICOS	232	29	203.00	1112107027
014210180000223949	F SS 180000004895 RECURSOS CANCER CERVICO-UTERINO.	961563.08	15613.98	945,939.10	1112107030
01421018000049725	F SS 180000004972 PROG VAC. UNIVERSAL. ANTI-INFLUEN.	321189.96	142205.6	178,984.36	1112107031
014210655027394008	F SS 180000004986 PROG Y PROY. PROT. RIESGOS SANIT.	906804.96	906819.96	15.00	1112107032
014210655031510774	F SS 180000005032 CREACION APOYO UNIVERS POLIT GTO	7062820.71	4691018.88	2,371,801.83	1112107033
014210655031510949	F SS 180000005094 SEGURIDAD PUBLICA 2008	1605601.58	1385375.68	220,229.90	1112107034
014210655033448905	E SS 014210180000051687 PROMOCION EMPLEO 2008-2009	93046153.17	63677960.53	39,368,192.64	1112107035
01421065503623405	F SS 180000005094 SEGURIDAD PUBLICA 2008	63994.93	89283.83	25,368.90	1112107036
014210655036709868	F SS 65502338704 FAEB 2009 SFA	118957.1	151198.55	321,441.45	1112107037
014210655037010799	F SS 655023387121 EDUCACION TECNOLOGICA (FAETA 2009)	4612720.92	2202338.13	2,410,382.79	1112107038
0142106550396671155	F SS 65502367135 INFRAESTRUCTURA ESTADOS (FIES 09)	0	640452.96	640,452.96	1112107039
		0	701566	701,566.00	1112107040
	TOTAL	354452890.4	519123420.5	164670530.1	


MTRO. HUGO GARCIA VARGAS
RECTOR DE LA UNIVERSIDAD POLITÉCNICA DE GUANAJUATO (UPG)

ING. JOSÉ DE JESÚS RÓDIGO GUTIÉRREZ
SECRETARIO ADMINISTRATIVO UPG

Blank header area with faint vertical lines and a horizontal dashed line.

RELACIÓN DE ESQUEMAS BURSÁTILES Y DE COBERTURAS FINANCIERAS

NO APLICA

A large, stylized handwritten signature in black ink, consisting of several loops and a long horizontal stroke, is written over the right side of the page.



Main body of the page containing faint, illegible text.

Endeudamiento Neto

al 31 de Julio de 2016

Ente Público: UNIVERSIDAD POLITÉCNICA DE GUANAJUATO

Identificación de Crédito o Instrumento	Contratación / Colocación		Amortización		Endeudamiento Neto	
	A		B		C = A - B	
Créditos Bancarios						
R0005 / BANOBRAS FORTEM II						0.00
R0015 / BANOBRAS FESI						0.00
R0009 / BANAMEX - ART. 3 - 2007						0.00
R0011 / BBVA BANCOMER - ART. 3 - 2007						0.00
R0014 / SCOTIABANK (ABAPACEM)						0.00
R0003 / BAJÍO INFRAESTRUCTURA						0.00
R0017 / BAJÍO - PIC - 2009						0.00
R0006 / BBVA BANCOMER - ART. 3 - 2009						0.00
R0018 / BANAMEX - PIC - 2010						0.00
R0007 / HSBC - ART. 3 - 2010						0.00
R0019 / BANAMEX - PIC - 2011						0.00
R0008 / BBVA BANCOMER - PIC - 2011						0.00
R0020 / BANAMEX - PIC - 2012						0.00
R0010 / BANAMEX - ART. 3 - 2013						0.00
R0013 / SCOTIABANK - ART. 3 - 2013						0.00
R0012 / HSBC - ART. 3 - 2013						0.00
DEUDA CRÉDITO SIMPLE 08 ABRIL 2016	0.00					0.00
Total Créditos Bancarios	0.00		0.00			0.00
Otros Instrumentos de Deuda						
						0.00
						0.00
						0.00
						0.00
						0.00
						0.00
						0.00
						0.00
						0.00
Total Otros Instrumentos de Deuda	0.00		0.00			0.00
TOTAL	0.00		0.00			0.00

Bajo protesta de decir verdad declaramos que los Estados Financieros y sus Notas son razonablemente correctos y responsabilidad del emisor.


 MRO. HUGO GARCÍA VARGAS
 RECTOR DE LA UNIVERSIDAD POLITÉCNICA DE
 GUANAJUATO (UPG)


 ING. JOSÉ DE JESÚS ROMO GUTIÉRREZ
 SECRETARIO ADMINISTRATIVO "UPG"

