



Universidad Politécnica de Guanajuato

CUENTA PÚBLICA
GUANAJUATO 2016

1

2

3

4

5

6

7

8

9

10

11

12

13

14

15

16

17

18

19

20

21

22

23

24

25

26

27

28

29

30

31

32

33

34

35

36

37

38

39

40

41

42

43

44

45

46

47

48

49

50

51

52

53

54

55

56

57

58

59

60

61

62

63

64

65

66

67

68

69

70

71

72

73

74

75

76

77

78

79

80

81

82

83

84

85

86

87

88

89

90

91

92

93

94

95

96

97

98

99

100

101

102

103

104

105

106

107

108

109

110

111

112

113

114

115

116

117

118

119

120

121

122

123

124

125

126

127

128

129

130

131

132

133

134

135

136

137

138

139

140

141

142

143

144

145

146

147

148

149

150

151

152

153

154

155

156

157

158

159

160

161

162

163

164

165

166

167

168

169

170

171

172

173

174

175

176

177

178

179

180

181

182

183

184

185

186

187

188

189

190

191

192

193

194

195

196

197

198

199

200

201

202

203

204

205

206

207

208

209

210

211

212

213

214

215

216

217

218

219

220

221

222

223

224

225

226

227

228

229

230

231

232

233

234

235

236

237

238

239

240

241

242

243

244

245

246

247

248

249

250

251

252

253

254

255

256

257

258

259

260

261

262

263

264

265

266

267

268

269

270

271

272

273

274

275

276

277

278

279

280

281

282

283

284

285

286

287

288

289

290

291

292

293

294

295

296

297

298

299

300

301

302

303

304

305

306

307

308

309

310

311

312

313

314

315

316

317

318

319

320

321

322

323

324

325

326

327

328

329

330

331

332

333

334

335

336

337

338

339

340

341

342

343

344

345

346

347

348

349

350

351

352

353

354

355

356

35

Índice

Contenido	Página
Información Financiera	
Introducción	
Información Contable	
Estado de Actividades	1
Estado de Situación Financiera	2
Estado de Cambios en la Situación Financiera	3
Estado de Variación en la Hacienda Pública	4
Estado Analítico del Activo	5
Estado Analítico de la Deuda y Otros Pasivos	6
Estado de Flujo de Efectivo	7
Informe de Pasivos Contingentes	8
Notas a los Estados Financieros	9
Notas de Desglose	10
Notas al Estado de Situación Financiera	11--24
Notas al Estado de Actividades	25--29
Notas al Estado de Variación en la Hacienda Pública	30--31
Notas al Estado de Flujo de Efectivo	31--34
Conciliación Presupuestaria Contable	35
Notas de Memoria Cuentas de Orden	36
Notas de Gestión Administrativa	36--38
Información Presupuestaria	
Estado Analítico de los Ingresos	1
Estado Analítico del Ejercicio del Presupuesto de Egresos	
Por Clasificación Administrativa	2
Por Clasificación por Objeto del Gasto	3
Por Clasificación Económica (Tipo de Gasto)	4
Por Clasificación Funcional	5
Endeudamiento Neto	6
Intereses de la Deuda	7
Indicadores de Postura Fiscal	8

1

2

3

4

5

6

7

8

9

10

11

12

13

14

15

16

17

18

19

20

21

22

Índice

Contenido	Página
Información Programática	
Gasto por Categoría Programática	1
Programas y Proyectos de Inversión	2
Indicadores de Resultados	3
Anexos	
Relación de Bienes Muebles que Componen el Patrimonio	Electrónico
Relación de Bienes Inmuebles que Componen el Patrimonio	Electrónico
Relación de Cuentas Bancarias Productivas Específicas	1
Relación de Esquemas Bursátiles y de Coberturas Financieras	2
Ley de Disciplina Financiera	



Introducción

CUENTA PÚBLICA
GUANAJUATO 2016

1

2

3

4

5

6

7

8

9

10

11

12

13

14

15

16

17

18

19

20

21

22

23

24

25

26

27

28

29

30

31

32

33

34

35

36

37

38

39

40

41

42

43

44

45

46

47

48

49

50

51

52

53

54

55

56

57

58

59

60

61

62

63

64

65

66

67

68

69

70

71

72

73

74

75

76

77

78

79

80

81

82

83

84

85

86

87

88

89

90

91

92

93

94

95

96

97

98

99

100

101

102

103

104

105

106

107

108

109

110

111

112

113

114

115

116

117

118

119

120

121

122

123

124

125

126

127

128

129

130

131

132

133

134

135

136

137

138

139

140

141

142

143

144

145

146

147

148

149

150

151

152

153

154

155

156

157

158

159

160

161

162

163

164

165

166

167

168

169

170

171

172

173

174

175

176

177

178

179

180

181

182

183

184

185

186

187

188

189

190

191

192

193

194

195

196

197

198

199

200

201

202

203

204

205

206

207

208

209

210

211

212

213

214

215

216

217

218

219

220

221

222

223

224

225

226

227

228

229

230

231

232

233

234

235

236

237

238

239

240

241

242

243

244

245

246

247

248

249

250

251

252

253

254

255

256

257

258

259

260

261

262

263

264

265

266

267

268

269

270

271

272

273

274

275

276

277

278

279

280

281

282

283

284

285

286

287

288

289

290

291

292

293

294

295

296

297

298

299

300

301

302

303

304

305

306

307

308

309

310

311

312

313

314

315

316

317

318

319

320

321

322

323

324

325

326

327

328

329

330

331

332

333

334

335

336

337

338

339

340

341

342

343

344

345

346

347

348

349

350

351

352

353

354

355

356

357

358

359

360

361

362

363

364

365

366


367

La Universidad Politécnica de Guanajuato, es un ente público descentralizado de la administración pública, creado el 2 de Agosto el 2005, proporciona un servicio de educación superior formando integralmente a personas a través de diversos programas educativos, reconocidos por su calidad y pertinencia, basados en el modelo de las Universidades Politécnicas. La operación de la institución está subsidiada a través de los recursos otorgados por el gobierno estatal y la federación en un 50% respectivamente. Actualmente la matrícula de este ente asciende a 3,281 alumnos inscritos en ingenierías y licenciaturas y de 87 alumnos de maestría, y un personal administrativo y docente de 182 personas para el cuatrimestre Septiembre-Diciembre.

En la Universidad Politécnica de Guanajuato estamos comprometidos con satisfacer consistentemente los requisitos de nuestros clientes en el servicio de Educación Superior Basado en un Modelo por Competencias, a través de la mejora continua de la eficacia de nuestro Sistema de la Calidad, además de contribuir con los sectores con el propósito de participar en el desarrollo económico y social sustentable del país.

El régimen jurídico de la institución es Persona Moral con Fines No lucrativos, con las obligaciones de Impuesto sobre la Renta, Impuesto Cedular, Impuesto sobre Nómina, se realizan retenciones del impuesto sobre la renta e impuesto cedular por servicios de honorarios.

La emisión de los Estados Financieros se apega a la normatividad del CONAC.

A handwritten signature in black ink, consisting of several overlapping loops and a long, sweeping tail that extends downwards and to the right.

1

2

3

4

5

6

7

8

9

10

11

12

13

14

15

16

17

18

19

20

21

22



Información Financiera

CUENTA PÚBLICA
GUANAJUATO 2016

.....

.....

.....

.....

.....

.....

.....

.....

.....

.....

.....

.....

.....

.....

.....

.....

.....

.....

.....

.....

.....

.....



Información Contable

CUENTA PÚBLICA
GUANAJUATO 2016

1
2
3
4
5
6
7
8
9
10
11
12
13
14
15
16
17
18
19
20
21
22
23
24
25
26
27
28
29
30
31
32
33
34
35
36
37
38
39
40
41
42
43
44
45
46
47
48
49
50
51
52
53
54
55
56
57
58
59
60
61
62
63
64
65
66
67
68
69
70
71
72
73
74
75
76
77
78
79
80
81
82
83
84
85
86
87
88
89
90
91
92
93
94
95
96
97
98
99
100

PODER EJECUTIVO / SECTOR PARAESTATAL

Estado de Actividades
del 1 de Enero al 31 de Diciembre de 2016 y 2015
(Pesos)

Ente Público: UNIVERSIDAD POLITÉCNICA DE GUANAJUATO

Concepto	2016	2015	Concepto	2016	2015
INGRESOS Y OTROS BENEFICIOS			GASTOS Y OTRAS PÉRDIDAS		
Ingresos de la Gestión	9,332,605	4,427,198	Gastos de Funcionamiento	91,664,019	82,252,567
Impuestos	0	0	Servicios Personales	70,876,573	62,766,306
Cuotas y Aportaciones de Seguridad Social	0	0	Materiales y Suministros	5,481,057	5,694,507
Contribuciones de Mejoras	0	0	Servicios Generales	15,306,390	13,791,754
Derechos	0	0	Transferencia, Asignaciones, Subsidios y Otras Ayudas	4,631,367	2,960,284
Productos de Tipo Corriente	2,741,040	1,197,294	Transferencias Internas y Asignaciones al Sector Público	0	0
Aprovechamientos de Tipo Corriente	4,355,344	3,229,904	Transferencias al Resto del Sector Público	0	0
Ingresos por Venta de Bienes y Servicios	2,236,120	0	Subsidios y Subvenciones	0	0
Ingresos no Comprendidos en las Fracciones de la Ley de Ingresos Causados en Ejercicios Fiscales Anteriores	0	0			
Pendientes de Liquidación o Pago					
			Ayudas Sociales	4,631,367	2,960,284
Participaciones, Aportaciones, Transferencias, Asignaciones, Subsidios y Otras Ayudas	93,531,008	81,910,401	Pensiones y Jubilaciones	0	0
Participaciones y Aportaciones	32,893,305	31,286,819	Transferencias a Fideicomisos, Mandatos y Contratos Análogos	0	0
Transferencia, Asignaciones, Subsidios y Otras ayudas	60,637,703	50,623,582	Transferencias a la Seguridad Social	0	0
Otros Ingresos y Beneficios	182,734	242,760	Donativos	0	0
Ingresos Financieros	182,731	216,814	Transferencias al Exterior	0	0
Incremento por Variación de Inventarios	0	0	Participaciones y Aportaciones	0	0
Disminución del Exceso de Estimaciones por Pérdida o Deterioro u Obsolescencia	0	0	Participaciones	0	0
Disminución del Exceso de Provisiones	0	0	Aportaciones	0	0
Otros Ingresos y Beneficios Varios	3	25,946	Convenios	0	0
Total de Ingresos y Otros Beneficios	103,046,247	86,580,360	Intereses, Comisiones y Otros Gastos de la Deuda Pública	0	0
			Intereses de la Deuda Pública	0	0
			Comisiones de la Deuda Pública	0	0
			Gastos de la Deuda Pública	0	0
			Costo por Coberturas	0	0
			Apoyos Financieros	0	0
			Otros Gastos y Pérdidas Extraordinarias	7,910,155	6,438,361
			Estimaciones, Depreciaciones, Deterioros, Obsolescencia y Amortizaciones	7,910,155	6,412,416
			Provisiones	0	0
			Disminución de Inventarios	0	0
			Aumento por Insuficiencia de Estimaciones por Pérdida o Deterioro y Obsolescencia	0	0
			Aumento por Insuficiencia de Provisiones	0	0
			Otros Gastos	0	25,944
			Inversión Pública	0	0
			Inversión Pública no Capitalizable	0	0
			Total de Gastos y Otras Pérdidas	104,205,542	91,651,212
			Resultados del Ejercicio (Ahorro/Desahorro)	-1,159,295	-5,070,853

Bajo protesta de decir verdad declaramos que los Estados Financieros y sus Notas son razonablemente correctos y responsabilidad del emisor

MTRO. HUGO GARCÍA VARGAS
RECTOR

ING. JOSÉ DE JESUS ROMO GUTIÉRREZ
SECRETARIO ADMINISTRATIVO

PODER EJECUTIVO / SECTOR PARAESTATAL

Estado de Situación Financiera
al 31 de Diciembre de 2018 y 2016
(Pesos)

Ente Público: UNIVERSIDAD POLITÉCNICA DE GUANAJUATO

CONCEPTO	Año		CONCEPTO	Año	
	2018	2016		2018	2016
ACTIVO			PASIVO		
<i>Activo Circulante</i>			<i>Pasivo Circulante</i>		
Efectivo y Equivalentes	28,602,849	61,928,855	Cuentas por Pagar a Corto Plazo	40,245,697	4,020,233
Derechos a Recibir Efectivo o Equivalentes	18,487,803	75,371	Documentos por Pagar a Corto Plazo	0	0
Derechos a Recibir Bienes o Servicios	13,493,411	50,001	Porción a Corto Plazo de la Deuda Pública a Largo Plazo	0	0
Inventarios	0	0	Títulos y Valores a Corto Plazo	0	0
Almacenes	0	0	Pasivos Diferidos a Corto Plazo	0	0
Eliminación por Pérdida o Deterioro de Activos Circulantes	0	0	Fondos y Bienes de Terceros en Garantía y/o Administración a Corto Plazo	0	0
Otros Activos Circulantes	0	0	Provisiones a Corto Plazo	0	0
Total de Activos Circulantes	60,584,063	62,054,226	Otros Pasivos a Corto Plazo	42,098	33,098
<i>Activo No Circulante</i>			Total de Pasivos Circulantes	40,287,895	4,053,331
Inversiones Financieras a Largo Plazo	0	0	<i>Pasivo No Circulante</i>		
Derechos a Recibir Efectivo o Equivalentes a Largo Plazo	0	0	Cuentas por Pagar a Largo Plazo	0	0
Bienes Inmuebles, Infraestructura y Construcciones en Proceso	218,902,499	212,539,422	Documentos por Pagar a Largo Plazo	0	0
Bienes Muebles	96,314,400	93,414,545	Deuda Pública a Largo Plazo	0	0
Activos Intangibles	0	0	Pasivos Diferidos a Largo Plazo	0	0
Depreciación, Deterioro y Amortización Acumulada de Bienes	-63,875,546	-55,999,085	Fondos y Bienes de Terceros en Garantía y/o en Administración a Largo Plazo	0	0
Activos Diferidos	0	0	Provisiones a Largo Plazo	0	0
Eliminación por Pérdida o Deterioro de Activos no Circulantes	0	0	Total de Pasivos No Circulantes	0	0
Otros Activos no Circulantes	0	0	Total del Pasivo	40,287,895	4,053,331
Total de Activos No Circulantes	251,341,352	249,954,882	HACIENDA PÚBLICA/ PATRIMONIO		
Total del Activo	311,925,415	312,009,109	<i>Hacienda Pública/Patrimonio Contribuido</i>		
			Hacienda Pública/Patrimonio Contribuido	318,326,788	349,334,937
			Aportaciones	312,183,465	343,191,615
			Donaciones de Capital	6,143,321	6,143,321
			Actualización de la Hacienda Pública / Patrimonio	0	0
			<i>Hacienda Pública/Patrimonio Generado</i>		
			Resultados del Ejercicio (Ahorro / Desahorro)	-1,159,295	-5,070,853
			Resultados de Ejercicios Anteriores	-45,529,772	-36,308,307
			Reservados	0	0
			Reservas	0	0
			Rectificaciones de Resultados de Ejercicios Anteriores	0	0
			Exceso o Insuficiencia en la Actualización de la Hacienda Pública/Patrimonio	0	0
			Resultado por Posición Monetaria	0	0
			Resultado por Tenencia de Activos no Monetarios	0	0
			Total Hacienda Pública/ Patrimonio	271,637,720	307,955,777
			Total del Pasivo y Hacienda Pública / Patrimonio	311,925,415	312,009,109

Bajo protesta de decir verdad declaramos que los Estados Financieros y sus Notas son razonablemente correctos y responsabilidad del emisor

MTR. HUGO GARCÍA VARGAS
RECTOR

ING. JOSÉ DE JESÚS ROMO GUTIÉRREZ
SECRETARIO ADMINISTRATIVO

PODER EJECUTIVO / SECTOR PARAESTATAL

Estado de Cambios en la Situación Financiera
del 1 de Enero al 31 de Diciembre de 2016
(Pesos)

Ente Público: UNIVERSIDAD POLITÉCNICA DE GUANAJUATO

Concepto	Origen	Aplicación	Concepto	Origen	Aplicación
ACTIVO	41,202,468	41,118,774	PASIVO	36,234,364	0
Activo Circulante	33,326,006	31,855,843	Pasivo Circulante	36,234,364	0
Efectivo y Equivalentes	33,326,006	0	Cuentas por Pagar a Corto Plazo	36,225,364	0
Derechos a Recibir Efectivo o Equivalentes	0	18,412,432	Documentos por Pagar a Corto Plazo	0	0
Derechos a Recibir Bienes o Servicios	0	13,443,411	Porción a Corto Plazo de la Deuda Pública a Largo Plazo	0	0
Inventarios	0	0	Títulos y Valores a Corto Plazo	0	0
Almacenes	0	0	Pasivos Diferidos a Corto Plazo	0	0
Estimación por Pérdida o Deterioro de Activos Circulantes	0	0	Fondos y Bienes de Terceros en Garantía y/o Administración a Corto Plazo	0	0
Otros Activos Circulantes	0	0	Provisiones a Corto Plazo	0	0
Activo No Circulante	7,876,462	9,262,931	Otros Pasivos a Corto Plazo	9,000	0
Inversiones Financieras a Largo Plazo	0	0	Pasivo No Circulante	0	0
Derechos a Recibir Efectivo o Equivalentes a Largo Plazo	0	0	Cuentas por Pagar a Largo Plazo	0	0
Bienes Inmuebles, Infraestructura y Construcciones en Proceso	0	6,363,076	Documentos por Pagar a Largo Plazo	0	0
Bienes Muebles	0	2,899,855	Deuda Pública a Largo Plazo	0	0
Activos Intangibles	0	0	Pasivos Diferidos a Largo Plazo	0	0
Depreciación, Deterioro y Amortización Acumulada de Bienes	7,876,462	0	Fondos y Bienes de Terceros en Garantía y/o en Administración a Largo Plazo	0	0
Activos Diferidos	0	0	Provisiones a Largo Plazo	0	0
Estimación por Pérdida o Deterioro de Activos no Circulantes	0	0	HACIENDA PÚBLICA/ PATRIMONIO	3,911,558	40,229,615
Otros Activos no Circulantes	0	0	Hacienda Pública/Patrimonio Contribuido	0	31,008,150
			Aportaciones	0	31,008,150
			Donaciones de Capital	0	0
			Actualización de la Hacienda Pública / Patrimonio	0	0
			Hacienda Pública/Patrimonio Generado	3,911,558	9,221,465
			Resultados del Ejercicio (Ahorro / Desahorro)	3,911,558	0
			Resultados de Ejercicios Anteriores	0	9,221,465
			Revalúos	0	0
			Reservas	0	0
			Rectificaciones de Resultados de Ejercicios Anteriores	0	0
			Exceso o Insuficiencia en la Actualización de la Hacienda Pública/Patrimonio	0	0
			Resultado por Posición Monetaria	0	0
			Resultado por Tenencia de Activos no Monetarios	0	0

Bajo protesta de decir verdad declaramos que los Estados Financieros y sus Notas son razonablemente correctos y responsabilidad del emisor

MTRQ. HUGO GARCÍA YARGAS
RECTOR

ING. JOSÉ DE JESÚS ROMO GUTIÉRREZ
SECRETARIO ADMINISTRATIVO

PODER EJECUTIVO / SECTOR PARAESTATAL

Estado de Variación en la Hacienda Pública
del 1 de Enero al 31 de Diciembre de 2016
(pesos)

Ente Público: UNIVERSIDAD POLITÉCNICA DE GUANAJUATO

Concepto	Hacienda Pública/Patrimonio Contribuido	Hacienda Pública/Patrimonio Generado de Ejercicios Anteriores	Hacienda Pública/Patrimonio Generado del Ejercicio	Ajustes por Cambios de Valor	TOTAL
Rectificaciones de Resultados de Ejercicios Anteriores	0	0	0	0	0
Patrimonio Neto Inicial Ajustado del Ejercicio	349,334,937	0	0	0	349,334,937
Aportaciones	343,191,615	0	0	0	343,191,615
Donaciones de Capital	6,143,321	0	0	0	6,143,321
Actualización de la Hacienda Pública/Patrimonio	0	0	0	0	0
Variaciones de la Hacienda Pública/Patrimonio Neto del Ejercicio	0	-41,379,159	0	0	-41,379,159
Resultados del Ejercicio (Ahorro/Desahorro)	0	-5,070,853	0	0	-5,070,853
Resultados de Ejercicios Anteriores	0	-36,308,307	0	0	-36,308,307
Revalúos	0	0	0	0	0
Reservas	0	0	0	0	0
Hacienda Pública/Patrimonio Neto Final del Ejercicio 2014	349,334,937	-41,379,159	0	0	307,955,777
Cambios en la Hacienda Pública/Patrimonio Neto del Ejercicio 2014	-31,008,150	0	0	0	-31,008,150
Aportaciones	-31,008,150	0	0	0	-31,008,150
Donaciones de Capital	0	0	0	0	0
Actualización de la Hacienda Pública/Patrimonio	0	0	0	0	0
Variaciones de la Hacienda Pública/Patrimonio Neto del Ejercicio	0	0	-5,309,907	0	-5,309,907
Resultados del Ejercicio (Ahorro/Desahorro)	0	0	-1,159,295	0	-1,159,295
Resultados de Ejercicios Anteriores	0	0	-4,150,612	0	-4,150,612
Revalúos	0	0	0	0	0
Reservas	0	0	0	0	0
Saldo Neto en la Hacienda Pública / Patrimonio 2015	318,326,786	-41,379,159	-5,309,907	0	271,637,720

Bajo protesta de decir verdad declaramos que los Estados Financieros y sus Notas son razonablemente correctos y responsabilidad del emisor

MTR. HUGO GARCÍA VARGAS
RECTOR

ING. JOSÉ DE JESÚS ROMO GUTIÉRREZ
SECRETARIO ADMINISTRATIVO

PODER EJECUTIVO / SECTOR PARAESTATAL

Estado Analítico del Activo
del 1 de Enero al 31 de Diciembre de 2016
(Pesos)

Ente Público: UNIVERSIDAD POLITÉCNICA DE GUANAJUATO

Concepto	Saldo Inicial 1	Cargos del Periodo 2	Abonos del Periodo 3	Saldo Final 4=(1+2-3)	Variación del Periodo (4-1)
ACTIVO	312,009,109	654,571,684	654,655,377	311,925,415	-83,693
Activo Circulante	62,054,226	643,564,499	645,034,662	60,584,063	-1,470,163
Efectivo y Equivalentes	61,928,855	443,105,497	476,431,503	28,602,849	-33,326,006
Derechos a Recibir Efectivo o Equivalentes	75,371	181,415,175	163,002,743	18,487,803	18,412,432
Derechos a Recibir Bienes o Servicios	50,001	19,043,826	5,600,416	13,493,411	13,443,411
Inventarios	0	0	0	0	0
Almacenes	0	0	0	0	0
Estimación por Pérdida o Deterioro de Activos Circulantes	0	0	0	0	0
Otros Activos Circulantes	0	0	0	0	0
Activo No Circulante	249,954,882	11,007,184	9,620,715	251,341,352	1,386,469
Inversiones Financieras a Largo Plazo	0	0	0	0	0
Derechos a Recibir Efectivo o Equivalentes a Largo Plazo	0	0	0	0	0
Bienes Inmuebles, Infraestructura y Construcciones en Proceso	212,539,422	7,905,981	1,542,905	218,902,499	6,363,076
Bienes Muebles	93,414,545	3,067,509	167,655	96,314,400	2,899,855
Activos Intangibles	0	0	0	0	0
Depreciación, Deterioro y Amortización Acumulada de Bienes	-55,999,085	33,694	7,910,155	-63,875,546	-7,876,462
Activos Diferidos	0	0	0	0	0
Estimación por Pérdida o Deterioro de Activos no Circulantes	0	0	0	0	0
Otros Activos no Circulantes	0	0	0	0	0

Bajo protesta de decir verdad declaramos que los Estados Financieros y sus Notas son razonablemente correctos y responsabilidad del emisor

MTR. HUGO GARCÍA VARGAS
RECTOR

ING. JOSÉ DE JESÚS RÓMO GUTIÉRREZ
SECRETARÍA ADMINISTRATIVA

PODER EJECUTIVO / SECTOR PARAESTATAL

Estado Análítico de la Deuda y Otros Pasivos
del 1 de Enero al 31 de Diciembre de 2016
(Pesos)

Ente Público: UNIVERSIDAD POLITÉCNICA DE GUANAJUATO

Denominación de las Deudas	Moneda de Contratación	Institución o País Acreedor	Saldo Inicial del Periodo	Saldo Final del Periodo
DEUDA PÚBLICA				
Corto Plazo				
Deuda Interna			0	0
Instituciones de Crédito			0	0
Títulos y Valores			0	0
Arrendamientos Financieros			0	0
Deuda Externa			0	0
Organismos Financieros Internacionales			0	0
Deuda Bilateral			0	0
Títulos y Valores			0	0
Arrendamientos Financieros			0	0
Subtotal a Corto Plazo			0	0
Largo Plazo				
Deuda Interna			0	0
Instituciones de Crédito			0	0
Títulos y Valores			0	0
Arrendamientos Financieros			0	0
Deuda Externa			0	0
Organismos Financieros Internacionales			0	0
Deuda Bilateral			0	0
Títulos y Valores			0	0
Arrendamientos Financieros			0	0
Subtotal a Largo Plazo			0	0
Otros Pasivos			4,053,331	40,287,695
Total Deuda y Otros Pasivos			4,053,331	40,287,695

Bajo protesta de decir verdad declaramos que los Estados Financieros y sus Notas son razonablemente correctos y responsabilidad del emisor

MTRO. HUGO GARCÍA VARGAS
RECTOR

ING. JOSÉ DE JESÚS ROMO GUTIÉRREZ
SECRETARIO ADMINISTRATIVO

PODER EJECUTIVO / SECTOR PARAESTATAL

Estado de Flujos de Efectivo
del 1 de Enero al 31 de Diciembre de 2016 y 2015
(Pesos)

Ente Público: UNIVERSIDAD POLITÉCNICA DE GUANAJUATO

Concepto	2016	2015	Concepto	2016	2015
Flujos de Efectivo de las Actividades de Gestión			Flujos de Efectivo de las Actividades de Inversión		
Origen	103,046,247	86,580,360	Origen	-31,008,150	60,917,055
Impuestos	0	0	Bienes Inmuebles, Infraestructura y Construcciones en Proceso	-32,387,761	45,294,375
Cuotas y Aportaciones de Seguridad Social	0	0	Bienes Muebles	1,480,690	15,622,680
Contribuciones de mejoras	0	0	Otros Orígenes de Inversión	-101,079	0
Derechos	0	0	Aplicación	9,262,931	24,008,806
Productos de Tipo Corriente	2,741,040	1,197,294	Bienes Inmuebles, Infraestructura y Construcciones en Proceso	6,363,076	8,627,813
Aprovechamientos de Tipo Corriente	4,355,344	3,229,904	Bienes Muebles	2,899,855	16,281,193
Ingresos por Venta de Bienes y Servicios	2,236,120	0	Otras Aplicaciones de Inversión	0	0
Ingresos no Comprendidos en las Fracciones de la Ley de Ingresos Causados en Ejercicios Fiscales Anteriores Pendientes de Liquidación o Pago	0	0	Flujos Netos de Efectivo por Actividades de Inversión	-40,271,081	36,008,249
Participaciones y Aportaciones	32,893,305	31,286,819	Flujo de Efectivo de las Actividades de Financiamiento		
Transferencias, Asignaciones y Subsidios y Otras Ayudas	60,637,703	50,623,582	Origen	0	0
Otros Orígenes de Operación	182,734	242,760	Endeudamiento Neto	0	0
Aplicación	96,295,386	85,212,851	Interno	0	0
Servicios Personales	70,876,573	62,766,306	Externo	0	0
Materiales y Suministros	5,481,057	5,694,507	Otros Orígenes de Financiamiento	0	0
Servicios Generales	15,306,360	13,791,754	Aplicación	-194,215	25,522,405
Transferencias Internas y Asignaciones al Sector Público	0	0	Servicios de la Deuda	0	0
Transferencias al resto del Sector Público	0	0	Interno	0	0
Subsidios y Subvenciones	0	0	Externo	0	0
Ayudas Sociales	4,631,367.03	2,860,284.18	Otras Aplicaciones de Financiamiento	-194,215	25,522,405
Pensiones y Jubilaciones	0	0	Flujos netos de Efectivo por Actividades de Financiamiento	194,215	-25,522,405
Transferencias a Fidelcomisos, Mandatos y Contratos Análogos	0	0	Incremento/Disminución Neta en el Efectivo y Equivalentes al Efectivo	-33,326,006	11,853,352
Transferencias a la Seguridad Social	0	0	Efectivo y Equivalente al Efectivo al Inicio del Ejercicio	61,928,855	50,075,503
Donativos	0	0	Efectivo y Equivalente al Efectivo al Final del Ejercicio	28,602,849	61,928,855
Transferencias al Exterior	0	0			
Participaciones	0	0			
Aportaciones	0	0			
Convenios	0	0			
Otras Aplicaciones de Operación	0	0			
Flujos Netos de Efectivo por Actividades de Operación	6,760,861	1,307,508			

Bajo protesta de decir verdad declaramos que los Estados Financieros y sus Notas son razonablemente correctos y responsabilidad del emisor

MTRO. HUGO GARCÍA VARGAS
RECTOR

ING. JOSÉ DE JESÚS ROMO GUTIÉRREZ
SECRETARIO ADMINISTRATIVO

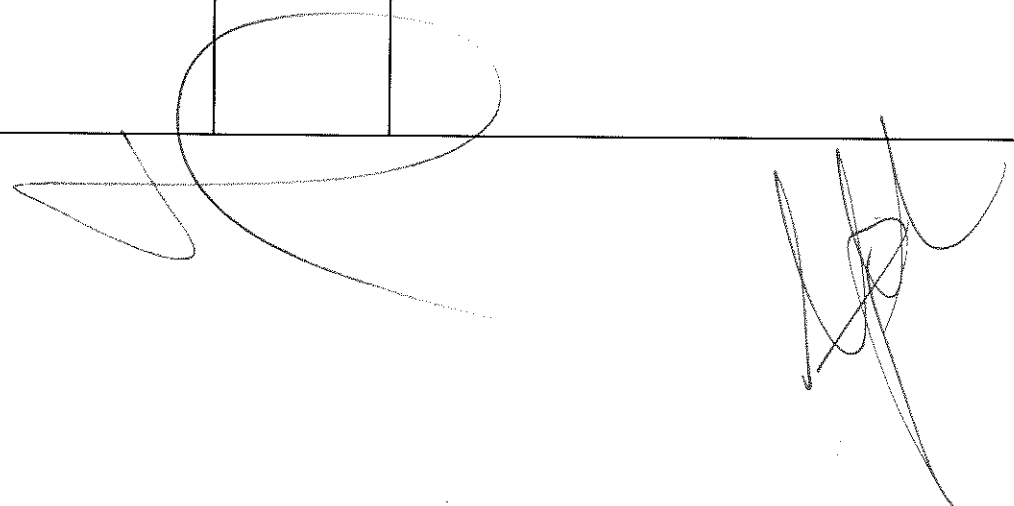
UNIVERSIDAD POLITÉCNICA DE GUANAJUATO

Informe sobre Pasivos Contingentes

Al 31 de Diciembre de 2016

(Cifras en Pesos)

Nombre	Cantidad	Concepto
Juicios		
Garantías		
Avaes		
Pensiones y Jubilaciones		

Handwritten signature and scribbles in black ink, located below the table. The signature is written across the bottom of the table's columns and extends to the right.


MTRO. HUGO GARCÍA VARGAS
RECTOR

ING. JOSÉ DE JESÚS ROMO GUTIÉRREZ
SECRETARIO ADMINISTRATIVO

Notas a los Estados Financieros

a) NOTAS DE DESGLOSE

NOTAS A LOS ESTADOS FINANCIEROS	
NOTAS	DESCRIPCIÓN
I. NOTAS DE DESGLOSE:	
INFORMACION CONTABLE	
ESF-01	FONDOS CON AFECTACIÓN ESPECÍFICA E INVERSIONES FINANCIERAS
ESF-02	CONTRIBUCIONES POR RECUPERAR
ESF-03	CONTRIBUCIONES POR RECUPERAR CORTO PLAZO
ESF-04	BIENES DISPONIBLES PARA SU TRANSFORMACIÓN ESTIMACIONES Y DETERIOROS
ESF-05	INVENTARIO Y ALMACENES
ESF-06	FIDEICOMISOS
ESF-07	PARTICIPACIONES Y APORTACIONES DE CAPITAL
ESF-08	BIENES MUEBLES E INMUEBLES
ESF-09	INTANGIBLES Y DIFERIDOS
ESF-10	ESTIMACIONES Y DETERIOROS
ESF-11	OTROS ACTIVOS NO CIRCULANTES
ESF-12	CUENTAS Y DOCUMENTOS POR PAGAR
ESF-13	DIFERIDOS Y OTROS PASIVOS
ESF-14	OTROS PASIVOS CIRCULANTES
ESF-15	DEUDA PÚBLICA A LARGO PLAZO
EA-01	INGRESOS
EA-02	OTROS INGRESOS
EA-03	GASTOS
VHP-01	PATRIMONIO CONTRIBUIDO
VHP-02	PATRIMONIO GENERADO
EFE-01	FLUJO DE EFECTIVO
EFE-02	ADQ. BIENES MUEBLES E INMUEBLES
EFE-03	CONCILIACIÓN DEL FLUJO DE EFECTIVO
Conciliacion_Ig	CONCILIACIÓN ENTRE LOS INGRESOS PRESUPUESTARIOS Y CONTABLES
Conciliacion_Eg	CONCILIACIÓN ENTRE LOS EGRESOS PRESUPUESTARIOS Y LOS GASTOS CONTABLES
II. DE MEMORIA (DE ORDEN):	
Memoria	CONTABLES PRESUPUESTALES



PODER EJECUTIVO / SECTOR PARAESTATAL

DE DESGLOSE
INFORMACIÓN CONTABLE

1114 INVERSIONES TEMPORALES (HASTA 3 MESES)

NOTA: ESF-01

CUENTA	NOMBRE DE LA CUENTA	MONTO	TIPO	MONTO PARCIAL
NO APLICA	NO APLICA			
	TOTAL_1114	0.00		

1115 FONDOS CON AFECTACION ESPECIFICA

NOTA: ESF-01

CUENTA	NOMBRE DE LA CUENTA	MONTO	TIPO
NO APLICA	NO APLICA		
	TOTAL_1115	0.00	

1121 INVERSIONES FINANCIERAS DE CORTO PLAZO

NOTA: ESF-01

CUENTA	NOMBRE DE LA CUENTA	MONTO	TIPO	MONTO PARCIAL
1121101001	INV BANAMEX 2907480502 INGRESO PROPIO	2,000.00		
1121101002	INV BANAMEX 2907514946 INGRESO PROPIO	1,359.95		
1121101003	INV BANAMEX 2907515640 REMANENTE FEDERAL	7,092.81		
1121101004	INV BANAMEX 2907543865 INGRESO PROPIO	1,573.25		
1121101005	INV BANAMEX 2907544020 FAM 2009	4,029.37		
1121101006	INV BANAMEX 2907544144 INGRESO PROPIO	1,441.60		
1121101007	INV BANAMEX 2907544039 INGRESO PROPIO	2,713.44		
1121107001	INV SANTANDER 18000028321 FAM 2015	17,917,485.42		
1121107003	INV SANTANDER 655001979840 FID PROMEP FEDERAL	318,257.82		
	TOTAL_1121	18,255,953.66		

PODER EJECUTIVO / SECTOR PARAESTATAL

1211 INVERSIONES A LARGO PLAZO

NOTA: ESF-01

CUENTA	NOMBRE DE LA CUENTA	MONTO	TIPO	MONTO PARCIAL
NO APLICA	NO APLICA			
	TOTAL_1211	0.00		

DE DESGLOSE
INFORMACIÓN CONTABLE

1122 CUENTAS POR COBRAR A CORTO PLAZO

NOTA:
ESF-02

CUENTA	NOMBRE DE LA CUENTA	MONTO	2015	2014	2013	2012
1122102001	CUENTAS POR COBRAR POR VENTA DE B. Y P. SER.	75,000.00	75,000.00	75,000.00	225,000.00	
1122602001	CUENTAS POR COBRAR A ENTIDADES FED Y MPIO	-0.96	-0.96	547,208.25	4,361,354.28	
	TOTAL_1122	74,999.04	74,999.04	622,208.25	4,586,354.28	0.00

1124 INGRESOS POR RECUPERAR A CORTO PLAZO

NOTA:
ESF-02

CUENTA	NOMBRE DE LA CUENTA	MONTO	2015	2014	2013	2012
NO APLICA	NO APLICA					
	TOTAL_1124	0.00	0.00	0.00	0.00	0.00

PODER EJECUTIVO / SECTOR PARAESTATAL

DE DESGLOSE
INFORMACIÓN CONTABLE

1123 DEUDORES DIVERSOS POR COBRAR
A CORTO PLAZO

NOTA:
ESF-03

CUENTA	NOMBRE DE LA CUENTA	IMPORTE	A 90 días	A 180 días	A 365 días	+ 365 días	CARACTERÍSTICAS	ESTATUS DEL ADEUDO
1123101002	GASTOS A RESERVA DE COMPROBAR	155,986.04	155,986.04					
1123103301	SUBSIDIO AL EMPLEO	864.53	864.53					
	TOTAL 1123	156,850.57	156,850.57	0.00	0.00	0.00		

1125 DEUDORES POR ANTICIPOS DE
TESORERÍA A CORTO PLAZO

NOTA:
ESF-03

CUENTA	NOMBRE DE LA CUENTA	IMPORTE	A 90 días	A 180 días	A 365 días	+ 365 días	CARACTERÍSTICAS	ESTATUS DEL ADEUDO
NO APLICA	NO APLICA							
	TOTAL 1125	0.00	0.00	0.00	0.00	0.00		

1126 PRÉSTAMOS OTORGADOS A CORTO
PLAZO

NOTA:
ESF-03

CUENTA	NOMBRE DE LA CUENTA	IMPORTE	A 90 días	A 180 días	A 365 días	+ 365 días	CARACTERÍSTICAS	ESTATUS DEL ADEUDO
NO APLICA	NO APLICA							
	TOTAL 1126	0.00	0.00	0.00	0.00	0.00		

PODER EJECUTIVO / SECTOR PARAESTATAL

1129 OTROS DERECHOS A RECIBIR EFECTIVO O EQUIVALENTES A CORTO PLAZO

**NOTA:
ESF-03**

CUENTA	NOMBRE DE LA CUENTA	IMPORTE	A 90 días	A 180 días	A 365 días	+ 365 días	CARACTERÍSTICAS	ESTATUS DEL ADEUDO
NO APLICA	NO APLICA							
	TOTAL_1129	0.00	0.00	0.00	0.00	0.00		

1130 DERECHOS A RECIBIR BIENES O SERVICIOS

CUENTA	NOMBRE DE LA CUENTA	IMPORTE	A 90 días	A 180 días	A 365 días	+ 365 días	CARACTERÍSTICAS	ESTATUS DEL ADEUDO
1131001001	ANTICIPO A PROVEEDORES	13,152,948.41	13,152,948.41					
1134201002	ANTICIPO A CONTRATISTAS BIENES PROPIOS	340,462.69	340,462.69					
	TOTAL_1130	13,493,411.10	13,493,411.10	0.00	0.00	0.00		

1221 DOCUMENTOS POR COBRAR A LARGO PLAZO

**NOTA:
ESF-03**

CUENTA	NOMBRE DE LA CUENTA	IMPORTE	A 90 días	A 180 días	A 365 días	+ 365 días	CARACTERÍSTICAS	ESTATUS DEL ADEUDO
NO APLICA	NO APLICA							
	TOTAL_1221	0.00	0.00	0.00	0.00	0.00		

PODER EJECUTIVO / SECTOR PARAESTATAL

1222 DEUDORES DIVERSOS A LARGO PLAZO

NOTA:
ESF-03

CUENTA	NOMBRE DE LA CUENTA	IMPORTE	A 90 días	A 180 días	A 365 días	+ 365 días	CARACTERÍSTICAS	ESTATUS DEL ADEUDO
NO APLICA	NO APLICA							
	TOTAL_1222	0.00	0.00	0.00	0.00	0.00		

1224 PRÉSTAMOS OTORGADOS A LARGO PLAZO

NOTA:
ESF-03

CUENTA	NOMBRE DE LA CUENTA	IMPORTE	A 90 días	A 180 días	A 365 días	+ 365 días	CARACTERÍSTICAS	ESTATUS DEL ADEUDO
NO APLICA	NO APLICA							
	TOTAL_1224	0.00	0.00	0.00	0.00	0.00		

1229 OTROS DERECHOS A RECIBIR EFECTIVO O EQUIVALENTES A LARGO PLAZO

NOTA:
ESF-03

CUENTA	NOMBRE DE LA CUENTA	IMPORTE	A 90 días	A 180 días	A 365 días	+ 365 días	CARACTERÍSTICAS	ESTATUS DEL ADEUDO
NO APLICA	NO APLICA							
	TOTAL_1229	0.00	0.00	0.00	0.00	0.00		

DE DESGLOSE
INFORMACIÓN CONTABLE

BIENES DISPONIBLES PARA SU TRANSFORMACIÓN ESTIMACIONES Y DETERIOROS					
NO APLICA					

NOTA: ESF-04

NO APLICA

PODER EJECUTIVO / SECTOR PARAESTATAL

DE DESGLOSE
INFORMACIÓN
CONTABLE

1140 INVENTARIOS

NOTA: ESF-05

CUENTA	NOMBRE DE LA CUENTA	MONTO	MÉTODO
NO APLICA	NO APLICA		
	TOTAL_1140	0.00	

1150 ALMACENES

NOTA: ESF-05

CUENTA	NOMBRE DE LA CUENTA	MONTO	MÉTODO
NO APLICA	NO APLICA		
	TOTAL_1150	0.00	

DE DESGLOSE
INFORMACIÓN CONTABLE

1214 PARTICIPACIONES Y APORTACIONES DE CAPITAL

NOTA: ESF-07

CUENTA	NOMBRE DE LA CUENTA	MONTO	TIPO	EMPRESA/OPDes
NO APLICA	NO APLICA			
	TOTAL_1214	0.00		

PODER EJECUTIVO / SECTOR PARAESTATAL

DE
DESGLOSE
INFORMACIÓN CONTABLE

1230 BIENES INMUEBLES, INFRAESTRUCTURA Y CONSTRUCCIONES EN PROCESO

**NOTA:
ESF-08**

CUENTA	NOMBRE DE LA CUENTA	SALDO INICIAL	SALDO FINAL	FLUJO	CRITERIO
1231581001	TERRENOS A VALOR HISTORICO	14,000,000.00	14,000,000.00	0.00	
1233583001	EDIFICIOS A VALOR HISTORICO	74,737,729.20	74,737,729.20	0.00	
1235961900	TRABAJOS DE ACABADOS EN EDIFICACIONES Y OTRO	558,272.79	558,272.79	0.00	
1236200001	CONSTRUCCIONES EN PROCESO EN BIENES PROPIOS 10	27,419,166.67	27,419,166.67	0.00	
1236200002	CONSTRUCCIONES EN PROCESO EN BIENES PROPIOS CIERRE	53,597,229.07	53,597,229.07	0.00	
1236262200	EDIFICACION NO HABITACIONAL	21,111,553.23	27,474,629.66	6,363,076.43	
1236462400	DIV. DE TERRENOS Y CONSTRUCCION DE OBRAS DE URB	233,474.09	233,474.09	0.00	
1236562500	INSTALACIONES Y EQUIPAMIENTO DE CONSTRUCCIONES	3,061,800.70	3,061,800.70	0.00	
1236662600	Otras construcciones de ingeniería civil u obra pe	10,318,612.11	10,318,612.11	0.00	
1236762700	INSTALACIONES Y EQUIPAMIENTO DE CONSTRUCCIONES	2,903,995.82	2,903,995.82	0.00	
1236962001	CONSTRUCCIONES EN PROCESO BIENES PROPIOS EJER ANT	2,861,415.30	2,861,415.30	0.00	
1236962900	Trabajos de acabados en edificaciones y otros trab	1,736,173.15	1,736,173.15	0.00	
	TOTAL 1230	212,539,422.13	218,902,498.56	6,363,076.43	

1240 BIENES MUEBLES

**NOTA:
ESF-08**

CUENTA	NOMBRE DE LA CUENTA	SALDO INICIAL	SALDO FINAL	FLUJO	CRITERIO
1241151100	MUEBLES DE OFICINA Y ESTANTERÍA 2011	4,135,895.30	4,835,479.76	699,584.46	
1241151101	MUEBLES DE OFICINA Y ESTANTERÍA 2010	9,490,547.90	9,490,547.90	0.00	
1241251200	MUEBLES, EXCEPTO DE OFICINA Y ESTANTERÍA 2011	1,415,409.58	1,415,409.58	0.00	
1241351500	EQUIPO DE CÓMPUTO Y DE TECNOLOGÍAS DE LA INF 2011	9,437,842.87	10,939,858.55	1,502,015.68	
1241351501	EQUIPO DE CÓMPUTO Y DE TECNOLOGÍAS DE LA INFORMACI	7,872,961.98	7,872,961.98	0.00	
1241951900	OTROS MOBILIARIOS Y EQUIPOS DE ADMINISTRACIÓN 2011	651,224.87	683,879.83	32,654.96	
1241951901	OTROS MOBILIARIOS Y EQUIPOS DE ADMINISTRACIÓN 2010	1,718,689.97	1,718,689.97	0.00	
1242152100	EQUIPO Y APARATOS AUDIOVISUALES 2011	1,239,592.34	1,605,678.26	366,085.92	
1242252200	APARATOS DEPORTIVOS 2011	0.00	100,000.00	100,000.00	

PODER EJECUTIVO / SECTOR PARAESTATAL

1242352300	CÁMARAS FOTOGRÁFICAS Y DE VIDEO 2011	104,626.39	104,626.39	0.00
1242952900	OTRO MOBILIARIO Y EQUIPO EDUCACIONAL Y RECRE 2011	307,400.15	327,400.15	20,000.00
1242952901	OTRO MOBILIARIO Y EQUIPO EDUCACIONAL Y RECREATIVO	4,879,144.38	4,879,144.38	0.00
1243153100	EQUIPO MÉDICO Y DE LABORATORIO 2011	2,369,647.56	2,576,734.05	207,086.49
1243153101	EQUIPO MÉDICO Y DE LABORATORIO 2010	689,803.84	689,803.84	0.00
1243253200	INSTRUMENTAL MÉDICO Y DE LABORATORIO 2011	151,505.62	151,505.62	0.00
1244154100	AUTOMÓVILES Y CAMIONES 2011	3,749,655.28	3,614,882.64	-134,772.64
1244154101	AUTOMÓVILES Y CAMIONES 2010	3,747,354.00	3,747,354.00	0.00
1244254200	CARROCEÍAS Y REMOLQUES 2011	5,478.26	5,478.26	0.00
1244954900	OTROS EQUIPOS DE TRANSPORTES 2011	278,586.09	345,786.09	67,200.00
1244954901	OTROS EQUIPOS DE TRANSPORTES 2010	28,155.00	28,155.00	0.00
1245055100	EQUIPO DE DEFENSA Y SEGURIDAD 2011	225,354.35	225,354.35	0.00
1245055101	EQUIPO DE DEFENSA Y SEGURIDAD 2010	12,586.00	12,586.00	0.00
1246156101	MAQUINARIA Y EQUIPO AGROPECUARIO 2010	98,083.34	98,083.34	0.00
1246256200	MAQUINARIA Y EQUIPO INDUSTRIAL 2011	11,405,376.79	11,405,376.79	0.00
1246256201	MAQUINARIA Y EQUIPO INDUSTRIAL 2010	24,190,985.89	24,190,985.89	0.00
1246456400	SISTEMA DE AIRE ACONDICIONADO, CALEFACCION 2011	170,764.76	170,764.76	0.00
1246556500	EQUIPO DE COMUNICACIÓN Y TELECOMUNICACIÓN 2011	893,976.22	913,976.13	19,999.91
1246556501	EQUIPO DE COMUNICACIÓN Y TELECOMUNICACIÓN 2010	367,089.21	367,089.21	0.00
1246656600	EQUIPOS DE GENERACIÓN ELÉCTRICA, APAR Y ACC 2011	580,412.70	580,412.70	0.00
1246656601	EQUIPOS DE GENERACIÓN ELÉCTRICA, APARATOS Y ACCES	648,842.04	648,842.04	0.00
1246756700	HERRAMIENTAS Y MÁQUINAS-HERRAMIENTA 2011	331,222.46	331,222.46	0.00
1246756701	HERRAMIENTAS Y MÁQUINAS-HERRAMIENTA 2010	298,396.83	298,396.83	0.00
1246956900	OTROS EQUIPOS 2011	1,813,167.92	1,813,167.92	0.00
1246956901	OTROS EQUIPOS 2010	104,765.02	104,765.02	0.00
1247151300	BIENES ARTÍSTICOS, CULTURALES Y CIENTÍFICOS 2011	0.00	20,000.00	20,000.00
	TOTAL_1240	93,414,544.91	96,314,399.69	2,899,854.78

1261 DEPRECIACIÓN ACUMULADA DE BIENES INMUEBLES

NOTA: ESF-08

CUENTA	NOMBRE DE LA CUENTA	SALDO INICIAL	SALDO FINAL	FLUJO	CRITERIO	Método de depreciación	Tasa
NO APLICA	NO APLICA						
	TOTAL_1261	0.00	0.00	0.00			

PODER EJECUTIVO / SECTOR PARAESTATAL

1262 DEPRECIACIÓN ACUMULADA DE INFRAESTRUCTURA

NOTA: ESF-08

CUENTA	NOMBRE DE LA CUENTA	SALDO INICIAL	SALDO FINAL	FLUJO	CRITERIO	Método de depreciación	Tasa
NO APLICA	NO APLICA						
	TOTAL_1262	0.00	0.00	0.00			

1263 DEPRECIACIÓN ACUMULADA DE BIENES MUEBLES

NOTA: ESF-08

CUENTA	NOMBRE DE LA CUENTA	SALDO INICIAL	SALDO FINAL	FLUJO	CRITERIO	Método de depreciación	Tasa
1263151101	MUEBLES DE OFICINA Y ESTANTERÍA 2010	-6,755,536.20	-8,069,675.66	-1,314,139.46			
1263151201	"MUEBLES, EXCEPTO DE OFICINA Y ESTANTERÍA 2010"	-450,433.58	-592,024.58	-141,591.00			
1263151501	EPO. DE COMPUTO Y DE TECNOLOGIAS DE LA INFORMACION	-11,734,702.85	-14,292,764.53	-2,558,061.68			
1263151901	OTROS MOBILIARIOS Y EQUIPOS DE ADMINISTRACIÓN 2010	-1,304,399.09	-1,529,688.05	-225,288.96			
1263252101	EQUIPOS Y APARATOS AUDIOVISUALES 2010	-109,910.34	-238,777.26	-128,866.92			
1263252301	CAMARAS FOTOGRAFICAS Y DE VIDEO 2010	-32,921.39	-43,383.39	-10,462.00			
1263252901	OTRO MOBILIARIO Y EPO. EDUCACIONAL Y RECREATIVO 20	-3,727,001.43	-4,494,811.43	-767,810.00			
1263353101	EQUIPO MÉDICO Y DE LABORATORIO 2010	-867,336.40	-1,108,381.89	-241,045.49			
1263353201	INSTRUMENTAL MÉDICO Y DE LABORATORIO 2010	-67,841.62	-105,709.62	-37,868.00			
1263454101	AUTOMÓVILES Y CAMIONES 2010	-2,584,212.28	-3,395,208.64	-810,996.36			
1263454201	CARROCEÍAS Y REMOLQUES 2010	-5,478.26	-5,478.26	0.00			
1263454901	OTROS EQUIPOS DE TRANSPORTE 2010	-109,712.09	-140,386.09	-30,674.00			
1263555101	EQUIPO DE DEFENSA Y SEGURIDAD 2010	-6,818.00	-8,076.00	-1,258.00			
1263656101	MAQUINARIA Y EQUIPO AGROPECUARIO 2010	-98,083.34	-98,083.34	0.00			
1263656201	MAQUINARIA Y EQUIPO INDUSTRIAL 2010	-25,554,229.68	-26,695,532.68	-1,141,303.00			
1263656401	"SISTEMAS DE AIRE ACONDICIONADO, CALEFACCION Y DE	-68,149.76	-85,226.76	-17,077.00			
1263656501	EQUIPO DE COMUNICACIÓN Y TELECOMUNICACIÓN 2010	-797,152.43	-963,476.34	-166,323.91			
1263656601	"EQUIPOS DE GENERACIÓN ELÉCTRICA, APARATOS Y ACCES	-712,305.74	-741,359.74	-29,054.00			
1263656701	HERRAMIENTAS Y MÁQUINAS-HERRAMIENTA 2010	-336,292.29	-399,256.29	-62,964.00			
1263656901	OTROS EQUIPOS 2010	-676,567.94	-868,245.94	-191,678.00			
	TOTAL_1263	-55,999,084.71	-63,875,546.49	-7,876,461.78			

PODER EJECUTIVO / SECTOR PARAESTATAL

1264 DETERIORO ACUMULADO DE ACTIVOS BIOLÓGICOS

NOTA: ESF-08

CUENTA	NOMBRE DE LA CUENTA	SALDO INICIAL	SALDO FINAL	FLUJO	CRITERIO	Método de depreciación	Tasa
NO APLICA	NO APLICA						
	TOTAL_1264	0.00	0.00	0.00			

DE DESGLOSE
INFORMACIÓN CONTABLE

1250 ACTIVOS INTANGIBLES

NOTA: ESF-09

CUENTA	NOMBRE DE LA CUENTA	SALDO INICIAL	SALDO FINAL	FLUJO	CRITERIO
NO APLICA	NO APLICA				
	TOTAL_1250	0.00	0.00	0.00	

1265 AMORTIZACIÓN ACUMULADA DE
ACTIVOS INTANGIBLES

NOTA: ESF-09

CUENTA	NOMBRE DE LA CUENTA	SALDO INICIAL	SALDO FINAL	FLUJO	CRITERIO
NO APLICA	NO APLICA				
	TOTAL_1265	0.00	0.00	0.00	

PODER EJECUTIVO / SECTOR PARAESTATAL

1270 ACTIVOS DIFERIDOS

NOTA: ESF-09

CUENTA	NOMBRE DE LA CUENTA	SALDO INICIAL	SALDO FINAL	FLUJO	CRITERIO
NO APLICA	NO APLICA				
	TOTAL_1270	0.00	0.00	0.00	

**DE DESGLOSE
INFORMACIÓN CONTABLE**

1280 ESTIMACIONES Y DETERIOROS

NOTA: ESF-10

NO APLICA NO APLICA
TEXT0 LIBRE

Informar los criterios utilizados para la determinación de las estimaciones; por ejemplo: estimación de cuentas incobrables, estimación de inventarios, deterioro de activos biológicos y cualquier otra que aplique.

**DE DESGLOSE
INFORMACIÓN CONTABLE**

1190 OTROS ACTIVOS CIRCULANTES

NOTA: ESF-11

CUENTA	NOMBRE DE LA CUENTA	MONTO	CARACTERÍSTICAS
NO APLICA	NO APLICA		
	TOTAL_1190	0.00	

[Handwritten signatures and scribbles covering the bottom half of the page]

PODER EJECUTIVO / SECTOR PARAESTATAL

1290 OTROS ACTIVOS NO CIRCULANTES

NOTA: ESF-11

CUENTA	NOMBRE DE LA CUENTA	MONTO	CARACTERÍSTICAS
NO APLICA	NO APLICA		
	TOTAL 1290	0.00	

DE DESGLOSE INFORMACIÓN CONTABLE

2110 CUENTAS POR PAGAR A CORTO PLAZO

NOTA: ESF-12

CUENTA	NOMBRE DE LA CUENTA	MONTO	A 90 días	A 180 días	A 365 días	+ 365 días	CARACTERÍSTICAS
2111101001	SUELDOS POR PAGAR	80,544.41	80,544.41				
2111401003	APORTACION PATRONAL IMSS	252,122.68	252,122.68				
2111401004	APORTACION PATRONAL INFONAVIT	291,643.04	291,643.04				
2111501002	OTRAS PREST. SOC. Y ECONÓMICAS POR PAG. A C.P.	187,453.77	187,453.77				
2112101001	PROVEEDORES DE BIENES Y SERVICIOS	1,709.88	1,709.88				
2112101002	PADRON UNICO DE PROVEEDORES	722,544.06	722,544.06				
2112102001	PROVEEDORES DEL EJERCICIO ANTERIOR	223,789.96	223,789.96				
2113201001	CONTRATISTAS PROY. DE INV. CONTRATOS OBRA	27,840.00	27,840.00				
2113202001	CONTRATISTAS OBRAS PÚBL BIENES PROPIOS EJERCIO ANT	85,203.22	85,203.22				
2114300003	CTAS X PAGAR MUNICIPIOS	-175.00	-175.00				
2117101001	ISR NOMINA	1,799,936.73	1,799,936.73				
2117101002	ISR ASIMILADOS A SALARIOS	0.68	0.68				
2117101010	ISR RETENCION POR HONORARIOS	113,046.48	113,046.48				
2117102003	CEDULAR ARRENDAMIENTO A PAGAR	2.39	2.39				
2117102004	CEDULAR HONORARIOS A PAGAR	11,361.37	11,361.37				
2117202004	APORTACIÓN TRABAJADOR IMSS	368,605.26	368,605.26				
2117202005	AMORTIZACION CREDITO INFONAVIT	295,263.76	295,263.76				
2117301007	IVA POR PAGAR	0.09	0.09				

PODER EJECUTIVO / SECTOR PARAESTATAL

2117502102	IMPUESTO NOMINAS A PAGAR	177,117.20	177,117.20				
2117917001	"OTROS, UNIFORMES, AVALES, PAPELERÍAS."	3,870.28	3,870.28				
2117918001	DIVO 5% AL MILLAR	76,224.06	76,224.06				
2117918002	CAP 2% AL MILLAR	-182,582.51	-182,582.51				
2117918003	RAPCE 5 AL MILLAR	122.70	122.70				
2117918004	ICIC 2 AL MILLAR	-18,079.52	-18,079.52				
2119904003	CXP GEG POR RENDIMIENTOS	787,504.78	787,504.78				
2119904005	CXP POR REMANENTES	2,667,520.59	2,667,520.59				
2119904008	CXP REMANENTE EN SOLICITUD DE REFRENDO	32,180,674.63	32,180,674.63				
2119905001	ACREEDORES DIVERSOS	9,660.00	9,660.00				
2119905004	PARTIDAS EN CONCIL.BANCARIAS	1,011.61	1,011.61				
2119905007	PROYECTO DE INTERNACIONALIZACIÓN	81,660.00	81,660.00				
	TOTAL_2110	40,245,596.60	40,245,596.60	0.00	0.00	0.00	

2120 DOCUMENTOS POR PAGAR A CORTO PLAZO

NOTA: ESF-12

CUENTA	NOMBRE DE LA CUENTA	MONTO	A 90 días	A 180 días	A 365 días	+ 365 días	CARACTERÍSTICAS
	TOTAL_2120	0.00	0.00	0.00	0.00	0.00	

DE DESGLOSE INFORMACIÓN CONTABLE

2160 FONDOS Y BIENES DE TERCEROS EN GARANTÍA Y/O ADMINISTRACION A CORTO PLAZO

NOTA: ESF-13

CUENTA	NOMBRE DE LA CUENTA	MONTO	NATURALEZA	CARACTERÍSTICAS
NO APLICA	NO APLICA			
	TOTAL_2160	0.00		

PODER EJECUTIVO / SECTOR PARAESTATAL

2250 FONDOS Y BIENES DE TERCEROS EN GARANTÍA Y/O ADMINISTRACION A LARGO PLAZO

NOTA: ESF-13

CUENTA	NOMBRE DE LA CUENTA	MONTO	NATURALEZA	CARACTERÍSTICAS
NO APLICA	NO APLICA			
	TOTAL_2250	0.00		

**DE DESGLOSE
INFORMACIÓN CONTABLE**

2159 OTROS PASIVOS DIFERIDOS A CORTO PLAZO

NOTA: ESF-14

CUENTA	NOMBRE DE LA CUENTA	MONTO	NATURALEZA	CARACTERÍSTICAS
NO APLICA	NO APLICA			
	TOTAL_2159	0.00		

2199 OTROS PASIVOS CIRCULANTES

NOTA: ESF-14

CUENTA	NOMBRE DE LA CUENTA	MONTO	NATURALEZA	CARACTERÍSTICAS
NO APLICA	NO APLICA			
	TOTAL_2199	0.00		

2240 PASIVO DIFERIDO A LARGO PLAZO

NOTA: ESF-14

CUENTA	NOMBRE DE LA CUENTA	MONTO	NATURALEZA	CARACTERÍSTICAS
NO APLICA	NO APLICA			
	TOTAL_2240	0.00		

PODER EJECUTIVO / SECTOR PARAESTATAL

DE DESGLOSE
INFORMACION CONTABLE

4100 INGRESOS DE GESTIÓN

NOTA: EA-01

CUENTA	NOMBRE DE LA CUENTA	MONTO	CARACTERÍSTICAS
4151510253	RENTA DE CAFETERIA	106,000.00	
4151510261	RENTA DE ESPACIOS DIVERSOS	94,671.36	
4159510701	POR CONCEPTO DE FICHAS	272,555.00	
4159510710	REEXPEDICION DE CREDENCIALES	18,984.00	
4159510715	GESTORIA DE TITULACION	843,600.00	
4159510805	POR CONCEPTO DE CURSOS DE IDIOMAS	15,200.00	
4159510820	POR CONCEPTO DE CURSOS OTROS	1,153,030.13	
4159510903	EXAMENES DE INGLÉS	2,700.00	
4159511220	EVALUACIÓN MÉDICA Y FÍSICA	234,300.00	
4162610061	SANCIONES	144,429.07	
4162610062	MULTAS E INFRACCIONES	15,480.00	
4163610031	INDEMNIZACIONES (RECUPERACION POR SINIESTROS)	110,374.15	
4169610000	OTROS APROVECHAMIENTOS	170,434.80	
4169610154	POR CONCEPTO DE DONATIVOS	810,627.46	
4169610164	POR CONCEPTO DE CERTIFICACIONES	739,564.00	
4169610165	PAGO EXTEMPORANEO REINSCRIPCIÓN	2,245.00	
4169610166	RECURSO DE MATERIAS	362,190.00	
4169610903	RECURSOS INTERINSTITUCIONALES	2,000,000.00	
4173711204	PRESTACIÓN SERVICIOS MAQUINTEC	320,160.00	
4173711207	DESARROLLO PROYECTO CONACYT TROQUELADOS	501,120.00	
4173711209	DESARROLLO PROYECTO CONACYT MOLDES VILBE	114,840.00	
4173711210	DESARROLLO PROYECTO CONACYT EVERCAST	1,300,000.00	
	TOTAL_4100	9,332,504.97	

PODER EJECUTIVO / SECTOR PARAESTATAL

4200 PARTICIPACIONES, APORTACIONES, TRANSFERENCIAS, ASIGNACIONES, SUBSIDIOS Y OTRAS AYUDAS			NOTA: ERA-01
---	--	--	---------------------

CUENTA	NOMBRE DE LA CUENTA	MONTO	CARACTERÍSTICAS
4212825202	FAM EDU SUP MATERIALES Y SUMINISTROS	1,345,493.49	
4213831000	SERVICIOS PERSONALES	23,855,294.78	
4213832000	MATERIALES Y SUMINISTROS	2,176,759.78	
4213833000	SERVICIOS GENERALES	5,236,355.44	
4213834000	AYUDAS Y SUBSIDIOS	279,402.00	
4221911000	SERVICIOS PERSONALES	47,274,159.49	
4221912000	MATERIALES Y SUMINISTROS	2,712,948.80	
4221913000	SERVICIOS GENERALES	8,405,033.55	
4221914000	AYUDAS Y SUBSIDIOS	2,245,560.93	
TOTAL 4200		93,531,008.26	

DE DESGLOSE
INFORMACION CONTABLE

4300 OTROS INGRESOS Y BENEFICIOS		NOTA: EA-02
---	--	--------------------

CUENTA	NOMBRE DE LA CUENTA	MONTO	NATURALEZA	CARACTERÍSTICAS
4311511001	INTERES NORMALES	182,730.86		
4399000008	Diferencia por Redondeo	3.08		
TOTAL 4300		182,733.94		

PODER EJECUTIVO / SECTOR PARAESTATAL

5000 GASTOS Y OTRAS PERDIDAS

NOTA: EA-03

CUENTA	NOMBRE DE LA CUENTA	MONTO	% GASTO	EXPLICACIÓN
5111113000	SUELDOS BASE AL PERSONAL PERMANENTE	32,700,229.49	31.38%	
5112121000	HONORARIOS ASIMILABLES A SALARIOS	15,833,345.72	15.19%	
5113132000	PRIMAS DE VACAS., DOMINICAL Y GRATIF. FIN DE AÑO	6,194,614.61	5.94%	
5114141000	APORTACIONES DE SEGURIDAD SOCIAL	3,122,596.10	3.00%	
5114142000	APORTACIONES A FONDOS DE VIVIENDA	1,894,336.08	1.82%	
5114143000	APORTACIONES AL SISTEMA PARA EL RETIRO	1,946,252.71	1.87%	
5114144000	SEGUROS MÚLTIPLES	598,378.27	0.57%	
5115154000	PRESTACIONES CONTRACTUALES	8,379,897.84	8.04%	
5115155000	APOYOS A LA CAPACITACION DE LOS SERV. PUBLICOS	206,922.15	0.20%	
5121211000	MATERIALES Y ÚTILES DE OFICINA	222,570.85	0.21%	
5121212000	MATERIALES Y UTILES DE IMPRESION Y REPRODUCCION	5,916.00	0.01%	
5121214000	MAT.,ÚTILES Y EQUIPOS MENORES DE TECNOLOGIAS DE LA	74,108.96	0.07%	
5121215000	MATERIAL IMPRESO E INFORMACION DIGITAL	712,260.76	0.68%	
5121216000	MATERIAL DE LIMPIEZA	243,744.00	0.23%	
5121217000	MATERIALES Y ÚTILES DE ENSEÑANZA	450,602.15	0.43%	
5122221000	ALIMENTACIÓN DE PERSONAS	216,792.68	0.21%	
5122223000	UTENSILIOS PARA EL SERVICIO DE ALIMENTACIÓN	22,033.39	0.02%	
5123231000	PROD. ALIM., AGRO. Y FOREST. ADQ. MAT. PRIM.	2,457.70	0.00%	
5123235000	PROD. QUÍMIC., FARMA. Y DE LAB. ADQ. C.M.P.	30,589.56	0.03%	
5123237000	PROD. CUERO, PIEL, PLÁSTICO Y HULE ADQ. C.M.P.	255.20	0.00%	
5123239000	OTROS PRODS. ADQ. COMO MATERIA PRIMA	622,501.04	0.60%	
5124241000	PRODUCTOS MINERALES NO METALICOS	8,700.00	0.01%	
5124242000	CEMENTO Y PRODUCTOS DE CONCRETO	3,758.02	0.00%	
5124243000	CAL, YESO Y PRODUCTOS DE YESO	3,119.99	0.00%	
5124244000	MADERA Y PRODUCTOS DE MADERA	13,532.19	0.01%	
5124245000	VIDRIO Y PRODUCTOS DE VIDRIO	4,188.01	0.00%	
5124246000	MATERIAL ELECTRICO Y ELECTRONICO	748,131.38	0.72%	
5124247000	ARTICULOS METALICOS PARA LA CONSTRUCCION	61,291.62	0.06%	
5124248000	MATERIALES COMPLEMENTARIOS	71,330.56	0.07%	
5124249000	OTROS MATERIALES Y ARTICULOS DE CONSTRUCCION Y REP	80,200.99	0.08%	
5125251000	SUSTANCIAS QUÍMICAS	71,302.30	0.07%	
5125252000	FERTILIZANTES, PESTICIDAS Y OTROS AGROQUIMICOS	55,522.00	0.05%	
5125253000	MEDICINAS Y PRODUCTOS FARMACÉUTICOS	18,815.93	0.02%	
5125254000	MATERIALES, ACCESORIOS Y SUMINISTROS MÉDICOS	14,430.91	0.01%	
5125255000	MAT., ACCESORIOS Y SUMINISTROS DE LABORATORIO	124,499.10	0.12%	
5125256000	FIBRAS SINTÉTICAS, HULES, PLÁSTICOS Y DERIVS.	5,544.89	0.01%	

PODER EJECUTIVO / SECTOR PARAESTATAL

5125259000	OTROS PRODUCTOS QUÍMICOS	35,967.55	0.03%
5126261000	COMBUSTIBLES, LUBRICANTES Y ADITIVOS	826,823.15	0.79%
5127272000	PRENDAS DE PROTECCIÓN	18,901.85	0.02%
5127273000	ARTÍCULOS DEPORTIVOS	99,994.70	0.10%
5127274000	PRODUCTOS TEXTILES	1,708.36	0.00%
5129291000	HERRAMIENTAS MENORES	71,653.45	0.07%
5129292000	REFACCIONES, ACCESORIOS Y HERRAM. MENORES	66,435.00	0.06%
5129293000	REF. Y ACCESORIOS ME. MOB. Y EQ. AD., ED. Y REC.	26,437.26	0.03%
5129294000	REFACCIONES Y ACCESORIOS PARA EQ. DE COMPUTO	296,047.69	0.28%
5129296000	REF. Y ACCESORIOS ME. DE EQ. DE TRANSPORTE	60,000.00	0.06%
5129298000	REF. Y ACCESORIOS ME. DE MAQ. Y OTROS EQUIPOS	60,082.19	0.06%
5129299000	REF. Y ACCESORIOS ME. OTROS BIENES MUEBLES	28,805.41	0.03%
5131311000	SERVICIO DE ENERGÍA ELÉCTRICA	555,815.00	0.53%
5131312000	GAS	68,656.12	0.07%
5131313000	SERVICIO DE AGUA POTABLE	536,970.41	0.52%
5131314000	TELEFONÍA TRADICIONAL	53,688.37	0.05%
5131315000	TELEFONÍA CELULAR	27,320.00	0.03%
5131317000	SERV. ACCESO A INTERNET, REDES Y PROC. DE INFO.	1,187,951.96	1.14%
5131318000	SERVICIOS POSTALES Y TELEGRAFICOS	29,801.34	0.03%
5132325000	ARRENDAMIENTO DE EQUIPO DE TRANSPORTE	45,240.00	0.04%
5132326000	ARRENDA. DE MAQ., OTROS EQ. Y HERRAMIENTAS	26,100.00	0.03%
5132327000	ARRENDAMIENTO DE ACTIVOS INTANGIBLES	891,936.96	0.86%
5132329000	OTROS ARRENDAMIENTOS	190,559.00	0.18%
5133331000	SERVS. LEGALES, DE CONTA., AUDITORIA Y RELACS.	177,816.40	0.17%
5133332000	SERVS. DE DISEÑO, ARQ., INGE. Y ACTIVS. RELACS.	290,631.96	0.28%
5133333000	SERVS. CONSULT. ADM., PROCS., TEC. Y TECNO. INFO.	70,000.00	0.07%
5133334000	CAPACITACIÓN	503,938.01	0.48%
5133336000	SERVS. APOYO ADMVO., FOTOCOPIADO E IMPRESION	1,511,645.68	1.45%
5133338000	SERVICIOS DE VIGILANCIA	833,770.94	0.80%
5134341000	SERVICIOS FINANCIEROS Y BANCARIOS	404,134.03	0.39%
5134344000	SEGUROS DE RESPONSABILIDAD PATRIMONIAL Y FIANZAS	12,380.00	0.01%
5134345000	SEGUROS DE BIENES PATRIMONIALES	879,998.57	0.84%
5135351000	CONSERV. Y MANTENIMIENTO MENOR DE INMUEBLES	388,044.00	0.37%
5135352000	INST., REPAR. MTTO. MOB. Y EQ. ADMON., EDU. Y REC	8,825.00	0.01%
5135353000	INST., REPAR. Y MTTO. EQ. COMPU. Y TECNO. DE INFO	471,484.18	0.45%
5135355000	REPAR. Y MTTO. DE EQUIPO DE TRANSPORTE	250,872.99	0.24%
5135357000	INST., REP. Y MTTO. DE MAQ., OT. EQ. Y HERRMTAS.	252,110.70	0.24%
5135358000	SERVICIOS DE LIMPIEZA Y MANEJO DE DESECHOS	1,157,377.27	1.11%
5135359000	SERVICIOS DE JARDINERÍA Y FUMIGACIÓN	76,900.44	0.07%
5136361100	DIFUSION POR RADIO, TELEVISION Y PRENSA	199,956.36	0.19%

PODER EJECUTIVO / SECTOR PARAESTATAL

5136361200	DIFUSION POR MEDIOS ALTERNATIVOS	163,671.99	0.16%
5136363000	SERV. CREAT., PREP. Y PRO. PUB., EXCEP. INTERNET	58,810.16	0.06%
5136365000	SERV. DE LA INDUSTRIA FILMICA, DEL SONIDO Y VIDEO	42,911.00	0.04%
5136366000	SERV. CREAT. Y DIF CONT. EXCLUS. A T. INTERNET	41,914.00	0.04%
5137371000	PASAJES AEREOS	30,638.98	0.03%
5137372000	PASAJES TERRESTRES	150,148.45	0.14%
5137375000	VIATICOS EN EL PAIS	402,778.77	0.39%
5137376000	VIÁTICOS EN EL EXTRANJERO	13,666.00	0.01%
5137379000	OTROS SERVICIOS DE TRASLADO Y HOSPEDAJE	6,852.50	0.01%
5138381000	GASTOS DE CEREMONIAL	30,063.08	0.03%
5138382000	GASTOS DE ORDEN SOCIAL Y CULTURAL	1,837,803.71	1.76%
5138383000	CONGRESOS Y CONVENCIONES	491,286.91	0.47%
5138385000	GASTOS DE REPRESENTACION	31,499.95	0.03%
5139392000	OTROS IMPUESTOS Y DERECHOS	107,746.28	0.10%
5139398000	IMPUESTO DE NOMINA	792,672.20	0.76%
5242442000	BECAS Y OT. AYUDAS PARA PROG. DE CAPACITA.	4,631,367.03	4.44%
5515151100	DEP. MUEBLES DE OFICINA Y ESTANTERIA	1,314,139.46	1.26%
5515151200	"DEP. MUEBLES, EXCEPTO DE OFICINA Y ESTANTERIA"	141,591.00	0.14%
5515151500	DEP. EQUIPO DE COMPUTO Y DE TECNOLOGIAS DE LA INFO	2,558,061.68	2.45%
5515151900	DEP. OTROS MOBILIARIOS Y EQUIPOS DE ADMINISTRACION	225,288.96	0.22%
5515252100	DEP. EQUIPO Y APARATOS AUDIOVISUALES	128,866.92	0.12%
5515252300	DEP. CÁMARAS FOTOGRÁFICAS Y DE VIDEO	10,462.00	0.01%
5515252900	DEP. OTROS MOBILIARIOS Y EQUIPO EDUCACIONAL Y RECR	767,810.00	0.74%
5515353100	DEP. EQUIPO MEDICO Y DE LABORATORIO	241,045.49	0.23%
5515353200	DEP. INSTRUMENTAL MEDICO Y DE LABORATORIO	37,868.00	#jDIV/0!
5515454100	DEP. AUTOMOVILES Y CAMIONES	844,690.00	#jDIV/0!
5515454900	DEP. OTROS EQUIPOS DE TRANSPORTE	30,674.00	#jDIV/0!
5515555100	DEP. EQUIPO DE DEFENSA Y SEGURIDAD	1,258.00	#jDIV/0!
5515656200	DEP. MAQUINARIA Y EQUIPO INDUSTRIAL	1,141,303.00	#jDIV/0!
5515656400	DEP. SISTEMA DE AIRE ACONDICIONADO, CALEFACCION	17,077.00	#jDIV/0!
5515656500	DEP. EQUIPOS DE COMUNICACIONES Y TELECOM.	166,323.91	#jDIV/0!
5515656600	"DEP. EQUIPO DE GENERACION ELECTRICA, APARATOS Y A	29,054.00	#jDIV/0!
5515656700	DEP. HERRAMIENTAS Y MAQUINAS-HERRAMIENTAS	62,964.00	#jDIV/0!
5515656900	DEP. OTROS EQUIPOS	191,678.00	#jDIV/0!
			0.00%
	TOTAL 5000	104,205,541.88	#jDIV/0!

PODER EJECUTIVO / SECTOR PARAESTATAL

3100 HACIENDA PÚBLICA/PATRIMONIO CONTRIBUIDO

NOTA: VHP-01

CUENTA	NOMBRE DE LA CUENTA	SALDO INICIAL	SALDO FINAL	MODIFICACION	TIPO	NATURALEZA
311000001	APORTACIONES	7,298.00	7,298.00	0.00		
311000002	BAJA DE ACTIVO FIJO	-657,463.00	-758,542.00	-101,079.00		
3110915000	BIENES MUEBLES E INMUEBLES	4,099,259.24	4,356,523.09	257,263.85		
3111825205	FAM EDU SUPERIOR BIENES MUEBLES E INMUEBLES	10,949,999.99	9,938,794.30	-1,011,205.69		
3111825206	FAM EDU SUPERIOR OBRA PUBLICA	55,507,877.83	23,120,116.49	-32,387,761.34		
3111828005	FAFEF BIENES MUEBLES E INMUEBLES	4,709,685.00	4,709,685.00	0.00		
3111835000	CONVENIO BIENES MUEBLES E INMUEBLES	6,963,954.96	9,198,586.96	2,234,632.00		
3111836000	CONVENIO OBRA PÚBLICA	32,659,157.45	32,659,157.45	0.00		
3113825205	FAM EDU SUPERIOR BIENES MUEBLES E INMUEBLES EJE AN	42,897,793.00	42,897,793.00	0.00		
3113825206	FAM EDU SUPERIOR OBRA PUBLICA EJER ANT	119,690,372.61	119,690,372.61	0.00		
3113835000	CONVENIO BIENES MUEBLES E INMUEBLES EJER ANT	4,299,726.02	4,299,726.02	0.00		
3113836000	CONVENIO OBRA PÚBLICA EJER ANT	1,336,854.35	1,336,854.35	0.00		
3113914205	ESTATALES DE EJERCICIOS ANTERIORES BIENES MUEBLES	20,686,201.85	20,686,201.85	0.00		
3113914206	ESTATALES DE EJERCICIOS ANTERIORES OBRA PÚBLICA	35,498,000.00	35,498,000.00	0.00		
3113915000	BIENES MUEBLES E INMUEBLES EJER ANTERIOR	1,883,287.00	1,883,287.00	0.00		
3113916000	OBRA PÚBLICA EJER ANTERIORES	14,399,573.91	14,399,573.91	0.00		
3114824206	APLICACIÓN FEDERALES DE EJERCICIOS ANTERIORES OBRA	-11,739,962.79	-11,739,962.79	0.00		
312000002	DONACIONES DE BIENES POR LA INICIATIVA PRIVADA	6,143,321.24	6,143,321.24	0.00		
	TOTAL 3100	349,334,936.66	318,326,786.48	-31,008,150.18		

3200 HACIENDA PÚBLICA/PATRIMONIO GENERADO

NOTA: VHP-02

CUENTA	NOMBRE DE LA CUENTA	SALDO INICIAL	SALDO FINAL	MODIFICACION	NATURALEZA
3210000001	RESULTADO DEL EJERCICIO	0.00	-1,159,294.71	-1,159,294.71	
3220000013	RESULTADO EJERCICIO 2005	-2,218,782.21	-2,218,782.21	0.00	
3220000014	RESULTADO EJERCICIO 2006	1,283,409.36	1,283,409.36	0.00	
3220000015	RESULTADO EJERCICIO 2007	-4,782,923.60	-4,782,923.60	0.00	
3220000016	RESULTADO EJERCICIO 2008	-13,065,355.58	-13,065,355.58	0.00	
3220000017	RESULTADO EJERCICIO 2009	-12,662,592.15	-12,662,592.15	0.00	
3220000018	RESULTADO EJERCICIO 2010	-21,856,239.76	-21,856,239.76	0.00	
3220000019	RESULTADO EJERCICIO 2011	-20,788,247.49	-20,788,247.49	0.00	

PODER EJECUTIVO / SECTOR PARAESTATAL

322000020	RESULTADO EJERCICIO 2012	-22,425,110.12	-23,782,696.54	-1,357,586.42
322000021	RESULTADO EJERCICIO 2013	-42,233,730.38	-43,728,926.54	-1,495,196.16
322000022	RESULTADO EJERC 2014	-6,133,167.26	-6,133,167.26	0.00
322000023	RESULTADO EJERC 2015	-5,070,852.60	-11,617,076.96	-6,546,224.36
3220001000	CAPITALIZACIÓN RECURSOS PROPIOS	2,599,837.16	2,599,837.16	0.00
3220001001	CAPITALIZACIÓN REMANENTES	47,974,741.99	47,974,741.99	0.00
3220020001	FONDO DE CONTINGENCIAS	1,214,947.05	1,185,402.54	-29,544.51
3220690201	APLICACIÓN DE REMANENTE PROPIO	8,541,319.33	8,541,319.33	0.00
3220690202	APLICACIÓN DE REMANENTE FEDERAL	47,597,604.87	52,875,544.09	5,277,939.22
3220690203	REMANENTE INSTERINSTITUCIONAL	645,982.11	645,982.11	0.00
	TOTAL 3200	-41,379,159.28	-46,689,066.22	-5,309,906.94

1110 FLUJO DE EFECTIVO

NOTA: EFE-01

CUENTA	NOMBRE DE LA CUENTA	SALDO INICIAL	SALDO FINAL	FLUJO
1112101001	BANAMEX 7480502	2,375,206.83	4,113,606.95	1,738,400.12
1112101002	BANAMEX 7514946	41,340.99	40,000.00	-1,340.99
1112101003	BANAMEX 7515640	1,884,525.72	211,979.39	-1,672,546.33
1112101004	BANAMEX 002218029075438656	34,992.63	33,441.67	-1,550.96
1112101005	BANAMEX 7544020	233,973.33	230,000.00	-3,973.33
1112101006	BANAMEX 7544144	135,421.70	134,000.00	-1,421.70
1112101007	BANAMEX 7544039	32,675.11	30,000.00	-2,675.11
1112101008	BANAMEX 0290 7547097	983,094.60	983,094.60	0.00
1112101009	BANAMEX 7551280	6,108,804.32	2,201,601.15	-3,907,203.17
1112101011	EXTENSIONISMO RURAL 321773-2	2,378.12	78,324.75	75,946.63
1112101013	BANAMEX FAM 2012 6268	464,456.71	285,802.54	-178,654.17
1112101018	BANAMEX 3199026 EXT RURAL F.10120	523,829.13	170,018.47	-353,810.66
1112107001	SERFIN92-00040695-3	6,319,852.70	3,493,143.93	-2,826,708.77
1112107002	SERFIN65-50182547-2	4,677.76	664,184.05	659,506.29
1112107003	SERFIN-92000586826	-364,271.11	335,762.06	700,033.17
1112107004	SERFIN-65501972950	679,728.29	679,525.29	-203.00
1112107005	FIDEICOMISO PROMEP	315,141.18	0.00	-315,141.18
1112107006	SERFIN-65-50202481-3	2,342,175.79	1,535,120.05	-807,055.74
1112107009	SERFIN 6550 2125 648 INGRESOS PROPIOS PÉNJAMO	3,398.92	0.00	-3,398.92
1112107011	SERFIN 6550 2177 316 KA08	13,360.23	13,360.23	0.00
1112107018	SERFIN 2694825 INGRESOS PROPIOS CORTAZAR	1,316,423.29	1,316,220.29	-203.00
1112107019	SERFIN 2648549 CONCYTEG	294,875.98	294,672.98	-203.00
1112107022	SERFIN 6550299366 FAM 2011	167,773.87	137,285.52	-30,488.35
1112107024	SERFIN 655032141359 PROMEP	943,230.50	413,530.36	-529,700.14

PODER EJECUTIVO / SECTOR PARAESTATAL

1112107027	SERFIN 65504385403 RECURSO FEDERAL	232.00	29.00	-203.00
1112107030	SERFIN SANTANDER 18000021826 FAM 2014	480,776.54	0.00	-480,776.54
1112107031	SERFIN SANTANDER 18000022394 EXT. RURAL TARIMORO	160,594.98	72,339.76	-88,255.22
1112107032	SERFIN SANTANDER 18000025174 REM FEDERAL 2014	302,268.32	302,045.32	-223.00
1112107033	SERFIN SANTANDER 18000027067 REM FEDERAL 2013	2,354,273.57	954,535.71	-1,399,737.86
1112107034	SERFIN SANTANDER 18000027070 FONDO DE CONTINGENCIA	802,800.79	273,704.77	-529,096.02
1112107035	SERFIN SANTANDER 18000028321 FAM 2015	31,015,384.39	2,870.55	-31,012,513.84
1112107036	SERFIN SANTANDER 18000029512 FOROS Y CONGRESOS	21,298.31	38,780.60	17,482.29
1112107037	SERFIN SANTANDER 18000029910 CERTIFICACIONES	396,585.70	496,619.97	100,034.27
1112107038	SANTANDER 18000033959 PROFOCIE 2016	1,537,573.64	0.00	-1,537,573.64
1112107039	SANTANDER 18000040075 CONVENIOS UPG	0.00	158,684.69	158,684.69
1112107040	SANTANDER 18000041297 UPG-TROQUELADOS	0.00	207,357.84	207,357.84
1112107042	SANTANDER 18000043907 ESTRATEGIAS EXTENSIONISMO	0.00	-93,068.38	-93,068.38
1112107043	SANTANDER 18000043682 Evercast	0.00	987,316.71	987,316.71
1112107044	SANTANDER 18000041985 Moldes Vilber	0.00	114,844.08	114,844.08
1112107045	SANTANDER 18000044461 PROEXOES 2016	0.00	3,562,776.62	3,562,776.62
1112107046	SANTANDER 18000046948 FORTALECIMIENTO 2016	0.00	4,129,337.43	4,129,337.43
	TOTAL 1110	61,928,854.83	28,602,848.95	-33,326,005.88

1230 BIENES INMUEBLES, INFRAESTRUCTURA Y CONSTRUCCIONES EN PROCESO

NOTA: EFE-02

CUENTA	NOMBRE DE LA CUENTA	FLUJO	% SUB
1236262200	EDIFICACION NO HABITACIONAL	6,363,076.43	
	TOTAL 1230	6,363,076.43	0.00%

PODER EJECUTIVO / SECTOR PARAESTATAL

1240 Y 1250 BIENES MUEBLES E INTANGIBLES

NOTA: EFE-02

CUENTA	NOMBRE DE LA CUENTA	FLUJO	% SUB
1241151100	MUEBLES DE OFICINA Y ESTANTERÍA 2011	699,584.46	
1241351500	EQUIPO DE CÓMPUTO Y DE TECNOLOGÍAS DE LA INF 2011	1,502,015.68	
1241951900	OTROS MOBILIARIOS Y EQUIPOS DE ADMINISTRACIÓN 2011	32,654.96	
1242152100	EQUIPO Y APARATOS AUDIOVISUALES 2011	366,085.92	
1242252200	APARATOS DEPORTIVOS 2011	100,000.00	
1242952900	OTRO MOBILIARIO Y EQUIPO EDUCACIONAL Y RECRE 2011	20,000.00	
1243153100	EQUIPO MÉDICO Y DE LABORATORIO 2011	207,086.49	
1244154100	AUTOMÓVILES Y CAMIONES 2011	-134,772.64	
1244954900	OTROS EQUIPOS DE TRANSPORTES 2011	67,200.00	
1246556500	EQUIPO DE COMUNICACIÓN Y TELECOMUNICACIÓN 2011	19,999.91	
1247151300	BIENES ARTÍSTICOS, CULTURALES Y CIENTÍFICOS 2011	20,000.00	
	TOTAL_1240 Y 1250	2,899,854.78	0.00%

1230 BIENES INMUEBLES, INFRAESTRUCTURA Y CONSTRUCCIONES EN PROCESO

NOTA: EFE-02

CUENTA	NOMBRE DE LA CUENTA	FLUJO	% SUB
1236262200	EDIFICACION NO HABITACIONAL	6,363,076.43	
	TOTAL_1230	6,363,076.43	0.00%

1240 Y 1250 BIENES MUEBLES E INTANGIBLES

NOTA: EFE-02

CUENTA	NOMBRE DE LA CUENTA	FLUJO	% SUB
1241151100	MUEBLES DE OFICINA Y ESTANTERÍA 2011	699,584.46	
1241351500	EQUIPO DE CÓMPUTO Y DE TECNOLOGÍAS DE LA INF 2011	1,502,015.68	
1241951900	OTROS MOBILIARIOS Y EQUIPOS DE ADMINISTRACIÓN 2011	32,654.96	
1242152100	EQUIPO Y APARATOS AUDIOVISUALES 2011	366,085.92	
1242252200	APARATOS DEPORTIVOS 2011	100,000.00	
1242952900	OTRO MOBILIARIO Y EQUIPO EDUCACIONAL Y RECRE 2011	20,000.00	
1243153100	EQUIPO MÉDICO Y DE LABORATORIO 2011	207,086.49	
1244154100	AUTOMÓVILES Y CAMIONES 2011	-134,772.64	
1244954900	OTROS EQUIPOS DE TRANSPORTES 2011	67,200.00	
1246556500	EQUIPO DE COMUNICACIÓN Y TELECOMUNICACIÓN 2011	19,999.91	
1247151300	BIENES ARTÍSTICOS, CULTURALES Y CIENTÍFICOS 2011	20,000.00	
	TOTAL_1240 Y 1250	2,899,854.78	0.00%

PODER EJECUTIVO / SECTOR PARAESTATAL

CONCILIACIÓN DEL FLUJO DE EFECTIVO

NOTA: EFE-03

CUENTA	NOMBRE DE LA CUENTA	SALDO INICIAL	SALDO FINAL
5500	OTROS GASTOS Y PÉRDIDAS EXTRAORDINARIAS	6,438,360.69	7,910,155.42
5510	Estimaciones, depreciaciones, deterioros, obsolescencia y amortizaciones	6,412,416.44	7,910,155.42
5511	Estimaciones por pérdida o deterioro de activos circulantes	0.00	0.00
5512	Estimaciones por pérdida o deterioro de activos no circulantes	0.00	0.00
5513	Depreciación de bienes inmuebles	0.00	0.00
5514	Depreciación de infraestructura	0.00	0.00
5515	Depreciación de bienes muebles	6,412,416.44	7,910,155.42
5516	Deterioro de los activos biológicos	0.00	0.00
5517	Amortización de activos intangibles	0.00	0.00
5518	Disminución de Bienes por pérdida, obsolescencia y deterioro	0.00	0.00
5520	Provisiones	0.00	0.00
5521	Provisiones de pasivos a corto plazo	0.00	0.00
5522	Provisiones de pasivos a largo plazo	0.00	0.00
5530	Disminución de inventarios	0.00	0.00
5531	Disminución de inventarios de mercancías para venta	0.00	0.00
5532	Disminución de inventarios de mercancías terminadas	0.00	0.00
5533	Disminución de inventarios de mercancías en proceso de elaboración	0.00	0.00
5534	Disminución de inventarios de materias primas, materiales y suministros para producción	0.00	0.00
5535	Disminución de almacén de materiales y suministros de consumo	0.00	0.00
5540	Aumento por insuficiencia de estimaciones por pérdida o deterioro u obsolescencia	0.00	0.00
5541	Aumento por insuficiencia de estimaciones por pérdida o deterioro u obsolescencia	0.00	0.00
5550	Aumento por insuficiencia de provisiones	0.00	0.00
5551	Aumento por insuficiencia de provisiones	0.00	0.00
5590	Otros gastos	25,944.25	0.00
5591	Gastos de ejercicios anteriores	0.00	0.00
5592	Pérdidas por responsabilidades	0.00	0.00
5593	Bonificaciones y descuentos otorgados	0.00	0.00
5594	Diferencias por tipo de cambio negativas en efectivo y equivalentes	0.00	0.00
5595	Diferencias de cotizaciones negativas en valores negociables	0.00	0.00
5596	Resultado por posición monetaria	0.00	0.00
5597	Pérdidas por participación patrimonial	0.00	0.00
5599	Otros gastos varios	25,944.25	0.00
5600	INVERSIÓN PÚBLICA	0.00	0.00
5610	Inversión pública no capitalizable	0.00	0.00
5611	Construcción en bienes no capitalizable	0.00	0.00

V) CONCILIACIÓN ENTRE LOS INGRESOS PRESUPUESTARIOS Y CONTABLES, ASÍ COMO ENTRE LOS EGRESOS PRESUPUESTARIOS Y LOS GASTOS CONTABLES

UNIVERSIDAD POLITÉCNICA DE GUANAJUATO Conciliación entre los Ingresos Presupuestarios y Contables Correspondiente del 1 de enero al 31 de diciembre de 2016 (Cifras en pesos)		
1. Ingresos Presupuestarios		115,169,034.98
2. Más ingresos contables no presupuestarios		3.08
Incremento por variación de inventarios	\$XXX	
Disminución del exceso de estimaciones por pérdida o deterioro u obsolescencia	\$XXX	
Disminución del exceso de provisiones	\$XXX	
Otros ingresos y beneficios varios	\$XXX	
Otros ingresos contables no presupuestarios	3.08	
3. Menos ingresos presupuestarios no contables		12,122,790.89
Productos de capital	\$XXX	
Aprovechamientos capital	\$XXX	
Ingresos derivados de financiamientos	\$XXX	
Otros ingresos presupuestarios no contables	12,122,790.89	
4. Ingresos Contables (4 = 1 + 2 - 3)		103,046,247.17

UNIVERSIDAD POLITÉCNICA DE GUANAJUATO Conciliación entre los Egresos Presupuestarios y los Gastos Contables Correspondiente del 1 de enero al 31 de diciembre de 2016 (Cifras en pesos)		
1. Total de egresos (presupuestarios)		105,693,090.31
2. Menos egresos presupuestarios no contables		9,397,703.85
Mobiliario y equipo de administración	2,254,255.10	
Mobiliario y equipo educacional y recreativo	486,085.92	
Equipo e instrumental médico y de laboratorio	207,086.49	
Vehículos y equipo de transporte	67,200.00	
Equipo de defensa y seguridad	-	
Maquinaria, otros equipos y herramientas	19,999.91	
Activos biológicos	-	
Bienes inmuebles	-	
Activos intangibles	-	
Obra pública en bienes propios	6,363,076.43	
Acciones y participaciones de capital		
Compra de títulos y valores		
Inversiones en fideicomisos, mandatos y otros análogos	-	
Provisiones para contingencias y otras erogaciones especiales		
Amortización de la deuda pública	-	
Adeudos de ejercicios fiscales anteriores (ADEFAS)		
Otros Egresos Presupuestales No Contables	-	
3. Más Gasto Contables No Presupuestales		7,910,155.42
Estimaciones, depreciaciones, deterioros, obsolescencia y amortizaciones	\$XXX	
Provisiones	\$XXX	
Disminución de inventarios	\$XXX	
Aumento por insuficiencia de estimaciones por pérdida o deterioro u obsolescencia	\$XXX	
Aumento por insuficiencia de provisiones	\$XXX	
Otros Gastos	\$XXX	
Otros Gastos Contables No Presupuestales	7910155.42	
4. Total de Gasto Contable (4 = 1 - 2 + 3)		104,205,541.88

b) NOTAS DE MEMORIA (CUENTAS DE ORDEN)

NO APLICA

c) NOTAS DE GESTIÓN ADMINISTRATIVA

Introducción

La Universidad Politécnica de Guanajuato es un organismo descentralizado, cuyo objetivo es impartir Educación Superior.

Los Estados Financieros de los entes públicos, proveen de información financiera a los principales usuarios de la misma, al Congreso y a los ciudadanos.

El objetivo del presente documento es la revelación del contexto y de los aspectos económicos-financieros más relevantes que influyeron en las decisiones del período, y que deberán ser considerados en la elaboración de los estados financieros para la mayor comprensión de los mismos y sus particularidades.

De esta manera, se informa y explica la respuesta del gobierno a las condiciones relacionadas con la información financiera de cada período de gestión; además, de exponer aquellas políticas que podrían afectar la toma de decisiones en períodos posteriores.

2. Panorama Económico y Financiero

La operación de la Institución está subsidiada a través de los recursos otorgados por el Gobierno Estatal y Federal, en un 50% respectivamente.

3. Autorización e Historia

La Universidad Politécnica de Guanajuato es un ente público descentralizado de la administración pública, creado el 2 de Agosto

4. Organización y Objeto Social

La Universidad proporciona servicios de educación superior formando integralmente a personas a través de diversos programas educativos, reconocidos por su calidad y pertinencia, basados en el modelo de las Universidades Politécnicas.

5. Bases de Preparación de los Estados Financieros

Se sujeta a la normatividad emitida por el CONAC y las disposiciones legales aplicables, así como los lineamientos de Gobierno del Estado de Guanajuato.

6. Políticas de Contabilidad Significativas

NA

7. Posición en Moneda Extranjera y Protección por Riesgo Cambiario

NA

8. Reporte Analítico del Activo

Se aplican las tasas de depreciación de la Ley del Impuesto sobre la Renta.

9. Fideicomisos, Mandatos y Análogos

NA

10. Reporte de la Recaudación

Los ingresos por Derechos Educativos se depositan en una cuenta específica que se tiene para recibir pagos referenciados, por los conceptos de servicios escolares.

11. Información sobre la Deuda y el Reporte Analítico de la Deuda

NA

12. Calificaciones otorgadas

Informar, tanto del ente público como cualquier transacción realizada, que haya sido sujeta a una calificación crediticia.

13. Proceso de Mejora

NA

14. Información por Segmentos

NA

15. Eventos Posteriores al Cierre


NA

16. Partes Relacionadas


NA

17. Responsabilidad Sobre la Presentación Razonable de la Información Contable

La información financiera de los Estados Financieros y Presupuestales, así como sus notas es generada por el Jefe de Departamento de Recursos Financieros de la Universidad y son firmados por el Rector, el Mtro. Hugo García Vargas, así como por el Secretario Administrativo, el Ing. José de Jesús Romo Gutiérrez.



MTRO. HUGO GARCÍA VARGAS
RECTOR



ING. JOSÉ DE JESÚS ROMO GUTIÉRREZ
SECRETARIO ADMINISTRATIVO



Información Presupuestaria

CUENTA PÚBLICA
GUANAJUATO 2016

1

2

3

4

5

6

7

8

9

10

11

12

13

14

15

16

17

18

19

20

PODER EJECUTIVO / SECTOR PARAESTATAL

Estado Analítico de Ingresos
del 1 de Enero al 31 de Diciembre de 2016

Ente Público: **UNIVERSIDAD POLITÉCNICA DE GUANAJUATO**

Rubro de Ingresos	Ingreso					Diferencia (6 = 5 - 1)
	Estimado (1)	Ampliaciones y Reducciones (2)	Modificado (3 = 1 + 2)	Devengado (4)	Recaudado (5)	
Impuestos	-	-	-	-	-	-
Cuotas y Aportaciones de Seguridad Social	-	-	-	-	-	-
Contribuciones de Mejoras	-	-	-	-	-	-
Derechos	-	-	-	-	-	-
Productos	1,177,513.00	1,746,258.35	2,923,771.35	2,923,771.35	2,923,771.35	1,746,258.35
Corriente	1,177,513.00	1,746,258.35	2,923,771.35	2,923,771.35	2,923,771.35	1,746,258.35
Capital	0.00	0.00	-	-	-	-
Aprovechamientos	607,955.00	9,422,713.57	10,030,668.57	9,633,283.70	9,633,283.70	9,025,328.70
Corriente	594,755.00	9,265,478.77	9,860,233.77	9,462,848.90	9,462,848.90	8,868,093.90
Capital	0.00	0.00	-	-	0.00	-
No Comprendidos en las fracciones de la Ley de Ingresos causadas en ejercicios fiscales anteriores pendiente de liquidación o pago	-	-	-	-	-	-
Ingresos por Ventas de Bienes y Servicios	0.00	2,236,120.00	2,236,120.00	2,236,120.00	2,236,120.00	2,236,120.00
Participaciones y Aportaciones	0.00	39,974,070.70	39,974,070.70	39,107,879.24	39,107,879.24	39,107,879.24
Transferencias, Asignaciones, Subsidios y Otras Ayudas	47,043,328.72	14,224,851.97	61,268,180.69	61,268,180.69	61,268,180.69	14,224,851.97
Ingresos Derivados de Financiamientos	-	-	-	-	-	-
Total	48,828,796.72	67,604,014.59	116,432,811.31	115,169,034.98	115,169,034.98	66,340,238.26
				Ingresos excedentes*		

Estado Analítico de Ingresos Por Fuente de Financiamiento	Ingreso					Diferencia (6 = 5 - 1)
	Estimado (1)	Ampliaciones y Reducciones (2)	Modificado (3 = 1 + 2)	Devengado (4)	Recaudado (5)	
Ingresos del Gobierno	48,828,796.72	65,367,894.59	114,196,681.31	112,932,914.98	112,932,914.98	64,104,118.28
Impuestos	-	-	-	-	-	-
Contribuciones de Mejoras	-	-	-	-	-	-
Derechos	-	-	-	-	-	-
Productos	1,177,513.00	1,746,258.35	2,923,771.35	2,923,771.35	2,923,771.35	1,746,258.35
Corriente	1,177,513.00	1,746,258.35	2,923,771.35	2,923,771.35	2,923,771.35	1,746,258.35
Capital	0.00	0.00	-	0.00	0.00	-
Aprovechamientos	607,955.00	9,422,713.57	10,030,668.57	9,633,283.70	9,633,283.70	9,025,328.70
Corriente	594,755.00	9,265,478.77	9,860,233.77	9,462,848.90	9,462,848.90	8,868,093.90
Capital	0.00	0.00	-	-	0.00	-
No Comprendidos en las fracciones de la Ley de Ingresos causadas en ejercicios fiscales anteriores pendiente de liquidación o pago	-	-	-	-	-	-
Participaciones y Aportaciones	0.00	39,974,070.70	39,974,070.70	39,107,879.24	39,107,879.24	39,107,879.24
Transferencias, Asignaciones, Subsidios y Otras Ayudas	47,043,328.72	14,224,851.97	61,268,180.69	61,268,180.69	61,268,180.69	14,224,851.97
Ingresos de Organismos y Empresas	-	2,236,120.00	2,236,120.00	2,236,120.00	2,236,120.00	2,236,120.00
Cuotas y Aportaciones de Seguridad Social	-	-	-	-	-	-
Ingresos por Ventas de Bienes y Servicios	0.00	2,236,120.00	2,236,120.00	2,236,120.00	2,236,120.00	2,236,120.00
Transferencias, Asignaciones, Subsidios y Otras Ayudas	0.00	0.00	-	-	-	-
Ingresos derivados de financiamiento	-	-	-	-	-	-
Ingresos Derivados de Financiamientos	-	-	-	-	-	-
Total	48,828,796.72	67,604,014.59	116,432,811.31	115,169,034.98	115,169,034.98	66,340,238.26
				Ingresos excedentes*		

Bajo protesta de decir verdad declaramos que los Estados Financieros y sus Notas son razonablemente correctos y responsabilidad del emisor

* Los ingresos excedentes se presentan para efectos de cumplimiento de la Ley General de Contabilidad Gubernamental y el importe reflejado debe ser siempre mayor a cero

MIRO, HUGO GARCÍA VARGAS
RECTOR

ING. JOSÉ DE JESÚS ROMO GUTIERREZ
SECRETARÍA ADMINISTRATIVA

PODER EJECUTIVO / SECTOR PARAESTATAL

Estado Analítico del Ejercicio del Presupuesto de Egresos
 Clasificación Administrativa General
 del 1 de Enero al 31 de Diciembre de 2016

Ente Publico: UNIVERSIDAD POLITÉCNICA DE GUANAJUATO

Concepto	Egresos					Subejercicio 6 = (3 - 4)
	Aprobado	Ampliaciones/ (Reducciones)	Modificado	Devengado	Pagado	
	1	2	3 = (1 + 2)	4	5	
21120 Entidades Paraestatales	48,828,796.72	67,604,014.57	116,432,811.29	105,693,090.31	104,107,772.45	10,739,720.98
Total del Gasto						

Bajo protesta de decir verdad declaramos que los Estados Financieros y sus Notas son razonablemente correctos y responsabilidad del emisor

MTRO. HUGO GARCÍA VARGAS
 RECTOR

ING. JOSÉ DE JESÚS ROMO GUTIÉRREZ
 SECRETARIO ADMINISTRATIVO

PODER EJECUTIVO / SECTOR PARAESTATAL

Clasificación por Objeto del Gasto (Capítulo y Concepto)
del 1 de Enero al 31 de Diciembre de 2016

Ente Público:

UNIVERSIDAD POLITÉCNICA DE GUANAJUATO

Concepto	Egresos				
	Aprobado	Ampliaciones/ (Reducciones)	Modificado	Devengado	Pagado
	1	2	3 = (1 + 2)	4	5
Servicios Personales	31,836,508	40,129,488	71,965,997	70,876,573	70,876,573
Remuneraciones al Personal de Carácter Permanente	13,707,786.66	18,992,442.83	32,700,229	32,700,229.49	32,700,229.49
Remuneraciones al Personal de Carácter Transitorio	7,109,453.55	8,939,207.97	16,048,662	15,833,345.72	15,833,345.72
Remuneraciones Adicionales y Especiales	2,955,445.17	3,239,169.45	6,194,615	6,194,614.61	6,194,614.61
Seguridad Social	4,425,313.17	3,935,097.92	8,360,411	7,561,563.16	7,561,563.16
Otras Prestaciones Sociales y Económicas	3,638,509.77	5,023,570.28	8,662,080	8,586,819.99	8,586,819.99
Provisiones	-	-	-	-	-
Pago de Estímulos a Servidores Públicos	-	-	-	-	-
Materiales y Suministros	3,397,628	3,939,554	7,337,182	5,481,057	5,442,477
Materiales de Administración, Emisión de Documentos y Artículos Oficiales	1,303,317.50	847,929.95	2,151,247	1,709,202.72	1,707,652.72
Alimentos y Utensilios	88,792.00	150,034.76	238,827	238,826.07	238,826.07
Materias Primas y Materiales de Producción y Comercialización	709,206.50	-53,373.00	655,834	655,803.50	655,803.50
Materiales y Artículos de Construcción y de Reparación	500,141.16	1,593,825.64	2,093,967	994,252.76	957,223.12
Productos Químicos, Farmacéuticos y de Laboratorio	241,160.50	124,492.12	365,653	326,082.68	326,082.68
Combustibles, Lubricantes y Aditivos	144,589.07	774,063.97	918,653	826,823.15	826,823.15
Vestuario, Blancos, Prendas de Protección y Artículos Deportivos	118,000.00	4,750.91	122,751	120,604.91	120,604.91
Materiales y Suministros Para Seguridad	292,421.00	497,829.45	790,250	609,461.00	609,461.00
Herramientas, Refacciones y Accesorios Menores	-	-	-	-	-
Servicios Generales	9,281,742	8,905,807	18,187,549	15,308,390	14,783,677
Servicios Básicos	604,949.00	1,860,261.01	2,465,210	2,460,203.20	2,460,203.20
Servicios de Arrendamiento	1,958,600.35	-366,878.39	1,591,722	1,153,835.96	1,153,835.96
Servicios Profesionales, Científicos, Técnicos y Otros Servicios	2,005,935.50	1,775,697.99	3,781,633	3,387,802.99	3,387,802.99
Servicios Financieros, Bancarios y Comerciales	852,711.50	531,815.13	1,384,527	1,296,512.60	1,296,512.60
Servicios de Instalación, Reparación, Mantenimiento y Conservación	784,857.50	1,937,802.31	2,722,660	2,605,614.58	2,605,614.58
Servicios de Comunicación Social y Publicidad.	237,444.50	279,057.16	516,502	507,263.51	507,263.51
Servicios de Traslado y Viáticos	253,268.00	441,369.03	694,637	604,084.70	594,953.43
Servicios Oficiales	1,718,634.00	1,470,671.57	3,189,306	2,390,653.65	1,877,071.90
Otros Servicios Generales	865,342.00	976,011.03	1,841,353	900,418.48	900,418.48
Transferencias, Asignaciones, Subsidios y Otras Ayudas	2,034,600	3,667,913	5,702,513	4,631,367	4,475,471
Transferencias Internas y Asignaciones al Sector Público	-	-	-	-	-
Transferencias al Resto del Sector Público	-	-	-	-	-
Subsidios y Subvenciones	2,034,600.00	3,667,912.68	5,702,513	4,631,367.03	4,475,471.07
Ayudas Sociales	-	-	-	-	-
Pensiones y Jubilaciones	-	-	-	-	-
Transferencias a Fideicomisos, Mandatos y Otros Análogos	-	-	-	-	-
Transferencias a la Seguridad Social	-	-	-	-	-
Donativos	-	-	-	-	-
Transferencias al Exterior	-	-	-	-	-
Bienes Muebles, Inmuebles e Intangibles	1,086,513	4,023,534	6,010,047	3,034,627	2,251,701
Mobiliario y Equipo de Administración	162,513.00	3,249,315.72	3,411,829	2,254,255.10	1,644,033.88
Mobiliario y Equipo Educativo y Recreativo	524,000.00	-5,074.08	518,926	486,085.92	380,581.12
Equipo e Instrumental Médico y de Laboratorio	0	757,086.49	757,086	207,086.49	207,086.49
Vehículos y Equipo de Transporte	175,000.00	2,574.15	177,574	67,200.00	0
Equipo de Defensa y Seguridad	0.00	0.00	-	0.00	19,999.91
Maquinaria, Otros Equipos y Herramientas	225,000.00	919,631.91	1,144,632	19,999.91	-
Activos Biológicos	-	-	-	-	-
Bienes Inmuebles	-	-	-	-	-
Activos Intangibles	-	-	-	-	-
Inversión Pública	-	7,229,524	7,229,524	6,363,076	6,277,873
Obra Pública en Bienes de Dominio Público	-	-	-	-	-
Obra Pública en Bienes Propios	-	-	-	-	-
Proyectos Productivos y Acciones de Fomento	0	7,229,523.93	7,229,524	6,363,076.43	6,277,873.21
Inversiones Financieras y otras Provisiones	-	-	-	-	-
Provisiones para contingencias y otras erogaciones	1,191,805.32	-1,191,805.32	-	-	-
Total del Gasto	48,628,797	67,604,015	116,482,811	105,693,090	104,107,772

Bajo protesta de decir verdad declaramos que los Estados Financieros y sus Notas son razonablemente correctos y responsabilidad del emisor

MRO. HUGO GARCÍA VARGAS

ING. JOSÉ DE JESÚS MONTE GUTIÉRREZ


PODER EJECUTIVO / SECTOR PARAESTATAL

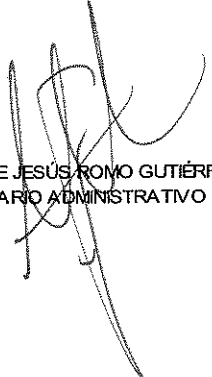
Clasificación Económica (por Tipo de Gasto)
del 1 de Enero al 31 de Diciembre de 2016

Ente Público: UNIVERSIDAD POLITÉCNICA DE GUANAJUATO

Concepto	Egresos					Subejercicio
	Aprobado	Ampliaciones/ (Reducciones)	Modificado	Devengado	Pagado	
	1	2	3 = (1 + 2)	4	5	
Gasto Corriente	46,550,478.40	56,642,761.77	103,193,240	96,295,386.46	95,578,197.84	6,897,854
Gasto de Capital	1,086,513.00	12,153,058.12	13,239,571	9,397,703.85	8,529,574.61	3,841,867
Amortización de la Deuda y Disminución de Pasivos	1,191,805.32	-1,191,805.32	-	-	-	-
Total del Gasto	48,828,797	67,604,015	116,432,811	105,693,090	104,107,772	10,739,721

Bajo protesta de decir verdad declaramos que los Estados Financieros y sus Notas son razonablemente correctos y responsabilidad del emisor


MTRO. HUGO GARCÍA VARGAS
RECTOR


ING. JOSÉ DE JESÚS ROMO GUTIÉRREZ
SECRETARIO ADMINISTRATIVO

PODER EJECUTIVO / SECTOR PARAESTATAL

Estado Analítico del Ejercicio del Presupuesto de Egresos
Clasificación Funcional (Finalidad y Función)
del 1 de Enero al 31 de Diciembre de 2016

Ente Público:

UNIVERSIDAD POLITÉCNICA DE GUANAJUATO

Concepto	Egresos					Subejercicio 6 = (3 - 4)
	Aprobado 1	Ampliaciones/ (Reducciones) 2	Modificado 3 = (1 + 2)	Devengado 4	Pagado 5	
Gobierno						
Legislación	-	-	-	-	-	-
Justicia	-	-	-	-	-	-
Coordinación de la Política de Gobierno	-	-	-	-	-	-
Relaciones Exteriores	-	-	-	-	-	-
Asuntos Financieros y Hacendarios	-	-	-	-	-	-
Seguridad Nacional	-	-	-	-	-	-
Asuntos de Orden Público y de Seguridad Interior	-	-	-	-	-	-
Otros Servicios Generales	-	-	-	-	-	-
Desarrollo Social						
Protección Ambiental	48,828,797	67,604,015	116,432,811	105,693,090	104,107,772	10,739,721
Vivienda y Servicios a la Comunidad	-	-	-	-	-	-
Salud	-	-	-	-	-	-
Recreación, Cultura y Otras Manifestaciones Sociales	-	-	-	-	-	-
Educación	48,828,796.72	67,604,014.57	116,432,811.29	105,693,090.31	104,107,772.45	10,739,720.98
Protección Social	-	-	-	-	-	-
Otros Asuntos Sociales	-	-	-	-	-	-
Desarrollo Económico						
Asuntos Económicos, Comerciales y Laborales en General	-	-	-	-	-	-
Agropecuaria, Silvicultura, Pesca y Caza	-	-	-	-	-	-
Combustibles y Energía	-	-	-	-	-	-
Minería, Manufacturas y Construcción	-	-	-	-	-	-
Transporte	-	-	-	-	-	-
Comunicaciones	-	-	-	-	-	-
Turismo	-	-	-	-	-	-
Ciencia, Tecnología e Innovación	-	-	-	-	-	-
Otras Industrias y Otros Asuntos Económicos	-	-	-	-	-	-
Otras no Clasificadas en Funciones Anteriores						
Transacciones de la Deuda Pública / Costo Financiero de la Deuda	-	-	-	-	-	-
Transferencias, Participaciones y Aportaciones entre Diferentes Niveles y Ordenes de Gobierno	-	-	-	-	-	-
Saneamiento del Sistema Financiero	-	-	-	-	-	-
Adeudos de Ejercicios Fiscales Anteriores	-	-	-	-	-	-
Total del Gasto	48,828,797	67,604,015	116,432,811	105,693,090	104,107,772	10,739,721

Bejo protesta de decir verdad declaramos que los Estados Financieros y sus Notas son razonablemente correctos y responsabilidad del emisor

MTRO. HUGO GARCÍA MARGAS
RECTOR

ING. JOSÉ DE JESÚS ROMO GUTIÉRREZ
SECRETARIO ADMINISTRATIVO

PODER EJECUTIVO / SECTOR PARAESTATAL

UNIVERSIDAD POLITÉCNICA DE GUANAJUATO
Endeudamiento Neto
 del 1 de Enero al 31 de Diciembre de 2016

Ente Público: UNIVERSIDAD POLITÉCNICA DE GUANAJUATO

Identificación de Crédito o Instrumento	Contratación / Colocación A	Amortización B	Endeudamiento Neto C = A - B
Créditos Bancarios			
	-	-	-
	-	-	-
	-	-	-
	-	-	-
	-	-	-
	-	-	-
	-	-	-
	-	-	-
	-	-	-
	-	-	-
	-	-	-
	-	-	-
	-	-	-
	-	-	-
	-	-	-
	-	-	-
	-	-	-
	-	-	-
	-	-	-
Total Créditos Bancarios	-	-	-
Otros Instrumentos de Deuda			
Total Otros Instrumentos de Deuda	-	-	-
TOTAL	-	-	-

NO APLICA

Bajo protesta de decir verdad declaramos que los Estados Financieros y sus Notas son razonablemente correctos y responsabilidad del emisor

MITRO. HUGO GARCÍA VARGAS
 RECTOR

ING. JOSÉ DE JESÚS ROMO GUTIÉRREZ
 SECRETARIO ADMINISTRATIVO

PODER EJECUTIVO / SECTOR PARAESTATAL

UNIVERSIDAD POLITÉCNICA DE GUANAJUATO
UNIVERSIDAD POLITÉCNICA DE GUANAJUATO
Indicadores de Postura Fiscal
Del 1 de enero al 31 de diciembre de 2016

Concepto	Estimado	Devengado	Pagado ³
I. Ingresos Presupuestarios (I=1+2)	48,828,796.72	115,169,034.98	115,169,034.98
1. Ingresos del Gobierno de la Entidad Federativa ¹	-	-	-
2. Ingresos del Sector Paraestatal ¹	48,828,796.72	115,169,034.98	115,169,034.98
II. Egresos Presupuestarios (II=3+4)	48,828,796.72	105,093,090.31	104,107,772.45
3. Egresos del Gobierno de la Entidad Federativa ²			
4. Egresos del Sector Paraestatal ²	48,828,796.72	105,093,090.31	104,107,772.45
III. Balance Presupuestario (Superávit o Déficit) (III = I - II)	-	9,475,944.67	11,061,262.53

Concepto	Estimado	Devengado	Pagado ³
III. Balance presupuestario (Superávit o Déficit)	0	9475944.67	11061262.53
IV. Intereses, Comisiones y Gastos de la Deuda			
V. Balance Primario (Superávit o Déficit) (V= III - IV)	0	9475944.67	11061262.53

Concepto	Estimado	Devengado	Pagado ³
A. Financiamiento	0	0	0
B. Amortización de la deuda			
C. Endeudamiento ó desendeudamiento (C = A - B)	0	0	0

Bajo protesta de decir verdad declaramos que los Estados Financieros y sus Notas son razonablemente correctos y responsabilidad del emisor

1 Los Ingresos que se presentan son los ingresos presupuestario totales sin incluir los ingresos por financiamientos. Los Ingresos del Gobierno de la Entidad Federativa corresponden a los del Poder Ejecutivo, Legislativo Judicial y Autónomos

2 Los egresos que se presentan son los egresos presupuestarios totales sin incluir los egresos por amortización. Los egresos del Gobierno de la Entidad Federativa corresponden a los del Poder Ejecutivo, Legislativo, Judicial y Órganos Autónomos

3 Para Ingresos se reportan los Ingresos recaudados; para egresos se reportan los egresos pagados

MTRG. LUGO GARCÍA VARGAS
RECTOR

ING. JOSÉ DE JESÚS ROMO GUTIÉRREZ
SECRETARIO ADMINISTRATIVO



Información Programática

CUENTA PÚBLICA
GUANAJUATO 2016

1

2

3

4

5

6

7

8

9

10

11

12

13

14

15

16

17

18

19

20

21

22

PODER EJECUTIVO / SECTOR PARAESTATAL

Cuenta Pública 2016
Poder Ejecutivo / Sector Paraestatal
Gasto por Categoría Programática
del 1 de Enero al 31 de Diciembre de 2016

Ente Público:

UNIVERSIDAD POLITÉCNICA DE GUANAJUATO

Concepto	Egresos				
	Aprobado	Ampliaciones/ (Reducciones)	Modificado	Devengado	Pagado
	1	2	3 = (1 + 2)	4	5
Programas					
Subsidios: Sector Social y Privado o Entidades Federativas y Municipios	-	-	-	-	-
Sujetos a Reglas de Operación	-	-	-	-	-
Otros Subsidios	-	-	-	-	-
Desempeño de las Funciones	46,081,994	63,492,253	109,574,247	99,172,850	97,587,532
Prestación de Servicios Públicos	25,564,167.73	30,450,797.59	56,014,965	52,141,576.66	50,736,591.57
Provisión de Bienes Públicos	-	0.00	-	0.00	0.00
Planación, seguimiento y evaluación de políticas públicas	20,517,826.40	33,041,455.27	53,559,282	47,031,273.08	46,850,940.31
Promoción y fomento	-	-	-	-	-
Regulación y supervisión	-	-	-	-	-
Funciones de las Fuerzas Armadas (Únicamente Gobierno Federal)	-	-	-	-	-
Específicos	-	-	-	-	-
Proyectos de Inversión	-	-	-	-	-
Administrativos y de Apoyo	2,746,803	4,111,762	6,858,564	6,520,241	6,520,241
Apoyo al proceso presupuestario y para mejorar la eficiencia institucional	2,746,802.59	4,111,761.71	6,858,564	6,520,240.57	6,520,240.57
Apoyo a la función pública y al mejoramiento de la gestión	-	-	-	-	-
Operaciones ajenas	-	-	-	-	-
Compromisos	-	-	-	-	-
Obligaciones de cumplimiento de resolución jurisdiccional	-	-	-	-	-
Desastres Naturales	-	-	-	-	-
Obligaciones	-	-	-	-	-
Pensiones y jubilaciones	-	-	-	-	-
Aportaciones a la seguridad social	-	-	-	-	-
Aportaciones a fondos de estabilización	-	-	-	-	-
Aportaciones a fondos de inversión y reestructura de pensiones	-	-	-	-	-
Programas de Gasto Federalizado (Gobierno Federal)	-	-	-	-	-
Gasto Federalizado	-	-	-	-	-
Participaciones a entidades federativas y municipios	-	-	-	-	-
Costo financiero, deuda o apoyos a deudores y ahorradores de la banca	-	-	-	-	-
Adeudos de ejercicios fiscales anteriores	-	-	-	-	-
Total del Gasto	48,828,797	67,604,015	116,432,811	105,693,090	104,107,772

Bajo protesta de decir verdad declaramos que los Estados Financieros y sus Notas son razonablemente correctos y responsabilidad del emisor

MRO. HUGO GARCÍA VARGAS
RECTOR

ING. JOSÉ DE JESÚS ROMO GUTIÉRREZ
SECRETARIO ADMINISTRATIVO

Indicadores de Resultados

INDICADORES PARA RESULTADOS
Del 1 de Enero al 31 de Diciembre de 2016

Ente Público: UNIVERSIDAD POLITÉCNICA DE GUANAJUATO

PROGRAMA DE GOBIERNO / CATEGORÍA PROGRAMÁTICA						INDICADORES							METAS				PRESUPUESTO (PESOS)							
Eje	Estrategia Transversal	F	FN	SF	PP	UR	Denominación del Indicador	Nivel	Tipo	Dimensión a Medir	Frecuencia de Medición	Unidad de Medida	Fórmula	Programada	Modificada	Alcanzada	Porcentaje de		Aprobado	Modificado	Devengado	Porcentaje de		
																	Alc. / Prog.	Alc. / Modif.			Dev. / Aprob.	Dev. / Modif.		
NO APLICA																								
Total del Gasto		0	0	0	0	0	0	0	0	0	0	0	0	0	0	0	0	0	0	0	0	0	0	0


MTRO. HUGO GARCÍA VARGAS
RECTOR


ING. JOSÉ DE JESÚS ROMO GUTIÉRREZ
SECRETARIO ADMINISTRATIVO

1

2

3

4

5

6

7

8

9

10

11

12

13

14

15

16

17

18

19

20

21

22



Anexos

CUENTA PÚBLICA
GUANAJUATO 2016

Handwritten text at the top of the page, including the word "Handwritten" and other illegible characters.

A horizontal line of small, illegible characters or a separator line.

RELACION DE CUENTAS BANCARIAS PRODUCTIVAS ESPECIFICAS

Al 31 de Diciembre del 2016

Ente Público: UNIVERSIDAD POLITECNICA DE GUANAJUATO

Fondo, Programa o Convenio	Datos de la Cuenta Bancaria	
	Institución Bancaria	Número de Cuenta
ESTATAL	SANTANDER	92-60040595-3
FEDERAL	SANTANDER	65-50182547-2
HOLMINA	SANTANDER	92-00058682-6
CONSTRUCCION	SANTANDER	65-50197295-0
FIDEICOMISO PROMEP	SANTANDER	65-50197984-0
IHS PROPIOS	SANTANDER	65-50202481-3
CONSTRUCCION	SANTANDER	65-50217731-6
IHS PROPIOS	SANTANDER	65-50289482-5
CONCYTEG	SANTANDER	65-50204854-9
FAH 11	SANTANDER	65-50299366-7
PROMEP 2011	SANTANDER	65-50321413-5
CUENTA ENLACE	SANTANDER	65-50438540-3
CAPRINOCULTURA	SANTANDER	65-50212564-8
FESE III PRIMERA	SANTANDER	18-00002020-6
FAH 2014	SANTANDER	18-00002182-6
EXT RURAL TARIJORO	SANTANDER	18-00002239-4
REM FEDERAL 2014	SANTANDER	18-00002517-4
REM FEDERAL 2013	SANTANDER	18-00002705-7
FDO CONTINGENCIA	SANTANDER	18-00002707-0
FAH 2015	SANTANDER	18-00002832-1
FOROS Y CONGRESOS	SANTANDER	18-0000-29512
CERTIFICACIONES	SANTANDER	18-0000-29910
PROFOCIE 2016	SANTANDER	18-0000-33959
MAQUITEC CONVENIOS UPG	SANTANDER	18-0000-40075
TROQUELADOS REX	SANTANDER	18-0000-41297
VILEER-UPG	SANTANDER	18-0000-41995
EVERCAST	SANTANDER	18-0000-42682
CREADORES STEH SEG	SANTANDER	18-0000-44015
ESTRATEGIAS EXTENSIONISMO	SANTANDER	18-0000-43907
INGRESOS PROPIOS	BANAMEX	290-7480502
S/II	BANAMEX	290-7544946
REMANENTE FEDERAL 2012	BANAMEX	290-7545640
S/II	BANAMEX	290-7543865
FAH 2009	BANAMEX	290-7544020
S/II	BANAMEX	290-7544144
S/II	BANAMEX	290-7544039
FADOES 2009	BANAMEX	290-7547097
FAH 2010	BANAMEX	290-7551260
EXT RURAL	BANAMEX	7001-3217732
FAH 2012	BANAMEX	7003-636268
EXT RURAL F.1012B	BANAMEX	7000-3199026
FADOES 2013 ESTATAL	ACTHIVER	0-720-1361
FADOES 2012 ESTATAL	ACTHIVER	0-723-3554

Bajo protesta de decir verdad declaramos que los Estados Financieros y sus Notas son razonablemente correctos y responsabilidad del emisor

Mtro. HUGO GARCIA VARGAS
RECTOR


ING. JOSÉ DE JESUS ROLDAN GUTIERREZ
SECRETARIO ADMINISTRATIVO


RELACIÓN DE ESQUEMAS BURSÁTILES Y DE COBERTURAS FINANCIERAS
Al 31 de Diciembre del 2016

Ente Público: UNIVERSIDAD POLITÉCNICA DE GUANAJUATO

Instrumentos Financieros	Valor Razonable	Riesgos

Bajo protesta de decir verdad declaramos que los Estados Financieros y sus Notas son razonablemente correctos y responsabilidad del emisor



MITRO HUGO GARCÍA VARGAS
RECTOR


ING. JOSÉ DE JESÚS RUBIO GUTIÉRREZ
SECRETARIO ADMINISTRATIVO

BECAS Y OTRAS	X	Social	13,646.00
BECAS Y OTRAS	X	Social	6,000.00
BECAS Y OTRAS	X	Social	5,000.00
BECAS Y OTRAS	X	Social	6,000.00
BECAS Y OTRAS	X	Social	6,000.00
BECAS Y OTRAS	X	Social	6,000.00
BECAS Y OTRAS	X	Social	6,000.00
BECAS Y OTRAS	X	Social	6,000.00
BECAS Y OTRAS	X	Social	6,000.00
BECAS Y OTRAS	X	Social	6,000.00
BECAS Y OTRAS	X	Social	6,000.00
BECAS Y OTRAS	X	Social	6,000.00
BECAS Y OTRAS	X	Social	6,000.00
BECAS Y OTRAS	X	Social	6,000.00
BECAS Y OTRAS	X	Social	4,000.00
BECAS Y OTRAS	X	Social	800.00
BECAS Y OTRAS	X	Social	3,200.00
BECAS Y OTRAS	X	Social	9,099.27
BECAS Y OTRAS	X	Social	1,600.00
BECAS Y OTRAS	X	Social	2,400.00
BECAS Y OTRAS	X	Social	1,504.87
BECAS Y OTRAS	X	Social	14,000.00
BECAS Y OTRAS	X	Social	964,728.86
BECAS Y OTRAS	X	Social	2,800.00
BECAS Y OTRAS	X	Social	2,800.00
BECAS Y OTRAS	X	Social	2,800.00
BECAS Y OTRAS	X	Social	2,000.00
BECAS Y OTRAS	X	Social	5,227.12
BECAS Y OTRAS	X	Social	5,200.00
BECAS Y OTRAS	X	Social	5,200.00
BECAS Y OTRAS	X	Social	5,200.00
BECAS Y OTRAS	X	Social	5,200.00
BECAS Y OTRAS	X	Social	5,200.00
BECAS Y OTRAS	X	Social	5,200.00
BECAS Y OTRAS	X	Social	5,200.00
BECAS Y OTRAS	X	Social	5,200.00
BECAS Y OTRAS	X	Social	5,200.00
BECAS Y OTRAS	X	Social	5,200.00
BECAS Y OTRAS	X	Social	5,200.00
BECAS Y OTRAS	X	Social	5,200.00
BECAS Y OTRAS	X	Social	5,200.00
BECAS Y OTRAS	X	Social	5,200.00
BECAS Y OTRAS	X	Social	5,200.00
BECAS Y OTRAS	X	Social	2,000.00
BECAS Y OTRAS	X	Social	2,000.00
BECAS Y OTRAS	X	Social	2,000.00
BECAS Y OTRAS	X	Social	3,000.00
BECAS Y OTRAS	X	Social	3,000.00
BECAS Y OTRAS	X	Social	3,000.00
BECAS Y OTRAS	X	Social	3,000.00
BECAS Y OTRAS	X	Social	3,000.00
BECAS Y OTRAS	X	Social	3,000.00
BECAS Y OTRAS	X	Social	3,000.00
BECAS Y OTRAS	X	Social	3,000.00
BECAS Y OTRAS	X	Social	3,000.00
BECAS Y OTRAS	X	Social	3,000.00
BECAS Y OTRAS	X	Social	3,000.00
BECAS Y OTRAS	X	Social	3,000.00
BECAS Y OTRAS	X	Social	695,835.28
BECAS Y OTRAS	X	Social	38,731.00
BECAS Y OTRAS	X	Social	2,784.00
BECAS Y OTRAS	X	Social	2,784.00
BECAS Y OTRAS	X	Social	4,000.00
BECAS Y OTRAS	X	Social	4,000.00
BECAS Y OTRAS	X	Social	4,000.00

BECAS Y OTRAS	X	Social		4,000.00
BECAS Y OTRAS	X	Social		4,000.00
BECAS Y OTRAS	X	Social		4,000.00
BECAS Y OTRAS	X	Social		2,223.33
BECAS Y OTRAS	X	Social		2,223.33
BECAS Y OTRAS	X	Social		-2,784.00
BECAS Y OTRAS	X	Social		-2,784.00
BECAS Y OTRAS	X	Social		-2,784.00
BECAS Y OTRAS	X	Social		-2,784.00
BECAS Y OTRAS	X	Social		-2,784.00
TOTAL				2,670,754.19

Bajo protesta de decir verdad declaramos que los Estados Financieros y sus Notas son razonablemente correctos y


 MTRO. JUEGO GARZA VARGAS
 RECTOR


 ING. JOSÉ DE JESÚS ROMO GUTIÉRREZ
 SECRETARIO ADMINISTRATIVO

Wiederholung

Wiederholung

Wiederholung

Wiederholung

Wiederholung

Wiederholung

Wiederholung

Wiederholung

Wiederholung

Wiederholung

Wiederholung

Wiederholung

Wiederholung

Wiederholung

Wiederholung

Wiederholung

Wiederholung

Wiederholung

Wiederholung

Wiederholung

Wiederholung

Wiederholung


Wiederholung


Wiederholung

**NOMBRE ENTIDAD
EJERCICIO Y DESTINO DE GASTO FEDERALIZADO Y REINTEGROS
DEL 1 DE ENERO AL 31 DE DICIEMBRE DEL 2016**

PROGRAMA O FONDO	DESTINO DE LOS RECURSOS	EJERCICIO		REINTEGRO
		DEVENGADO	PAGADO	
511828909	AF (FAM SUPERIOR) Interés 2011	-30,755.10	-30,755.10	
512828209	AEFA (FAM SUPERIOR) Ejercicio 2012	-180,207.69	-180,207.69	
512832143	CONVENIO DE APOYO FINANCIERO, QUE CELEBRA	-1,357,586.42	-1,357,586.42	
513832161	APOYO FINANCIERO UPG 2013	-1,495,196.16	-1,409,992.94	
514828209	AF (FAM SUPERIOR)	-406,907.83	-406,907.83	
514828909	INT FAM SUPERIOR 2014	-73,868.71	-73,868.71	
514832302	PROGRAMA PARA EL DESARROLLO PROFESIONA	-916,880.15	-916,880.15	
515824103	APORTACIONES FAM SUP	-1,605,107.54	-995,541.28	
515832105	PROGRAMA DE FORTALECIMIENTO DE LA CALIDA	-1,537,168.00	-1,537,168.00	
515832205	INTERES PROGRAMA DE FORTALECIMIENTO DE I	-7,799.76	-7,799.76	
516832130	GASTOS DE OPERACIÓN DE LA UNIVERSIDAD DE I	-28,617,504.72	-28,617,504.72	
516832175	APOYO A MADRES CONACT 2016	-14,000.00	-14,000.00	
516838126	FORT FIN A 16	-8,440,928.50	-8,440,928.50	

Bajo protesta de decir verdad declaramos que los Estados Financieros y sus Notas son razonablemente correctos y responsabilidad del emisor


MTR. HUGO GARDÍA VARGAS
RECTOR


ING. JOSÉ DE JESÚS ROLDÁN GUTIÉRREZ
SECRETARIO ADMINISTRATIVO
























Sistema para la Recepción Telemática de la Cuenta Pública
Informe de Recepción de Información

Poder Ejecutivo / Universidad Politécnica de Guanajuato

VALIDANDO DOCUMENTOS

<input checked="" type="checkbox"/> ESF	110_esf_3036_04_16.xlsx
<ul style="list-style-type: none"> • <input checked="" type="checkbox"/> Estructura del nombre de archivo correcta... • <input checked="" type="checkbox"/> Código de verificación validado correctamente... • <input checked="" type="checkbox"/> Encabezados de columna validados correctamente... • <input checked="" type="checkbox"/> Se guardo la información exitosamente... / <input checked="" type="checkbox"/> Se guardo el archivo exitosamente... 	<input checked="" type="checkbox"/> EA 120_ea_3036_04_16.xlsx
<ul style="list-style-type: none"> • <input checked="" type="checkbox"/> Estructura del nombre de archivo correcta... • <input checked="" type="checkbox"/> Código de verificación validado correctamente... • <input checked="" type="checkbox"/> Encabezados de columna validados correctamente... • <input checked="" type="checkbox"/> Se guardo la información exitosamente... / <input checked="" type="checkbox"/> Se guardo el archivo exitosamente... 	<input checked="" type="checkbox"/> EVHP 130_evhp_3036_04_16.xlsx
<ul style="list-style-type: none"> • <input checked="" type="checkbox"/> Estructura del nombre de archivo correcta... • <input checked="" type="checkbox"/> Código de verificación validado correctamente... • <input checked="" type="checkbox"/> Encabezados de columna validados correctamente... • <input checked="" type="checkbox"/> Se guardo la información exitosamente... / <input checked="" type="checkbox"/> Se guardo el archivo exitosamente... 	<input checked="" type="checkbox"/> ECSF 140_ecsf_3036_04_16.xlsx

 EFE	150_efe_3036_04_16.xlsx
<ul style="list-style-type: none"> •  Estructura del nombre de archivo correcta... •  Código de verificación validado correctamente... •  Encabezados de columna validados correctamente... •  Se guardo la información exitosamente... /  Se guardo el archivo exitosamente... 	
•	
 EAA	160_eaa_3036_04_16.xlsx
<ul style="list-style-type: none"> •  Estructura del nombre de archivo correcta... •  Código de verificación validado correctamente... •  Encabezados de columna validados correctamente... •  Se guardo la información exitosamente... /  Se guardo el archivo exitosamente... 	
•	
 EADOP	170_eadop_3036_04_16.xlsx
<ul style="list-style-type: none"> •  Estructura del nombre de archivo correcta... •  Código de verificación validado correctamente... •  Encabezados de columna validados correctamente... •  Se guardo la información exitosamente... /  Se guardo el archivo exitosamente... 	
•	
 IPC	180_ipc_3036_04_16.xlsx
<ul style="list-style-type: none"> •  Estructura del nombre de archivo correcta... •  Se guardo el archivo exitosamente... 	



Sistema para la Recepción Telemática de la Cuenta Pública
Informe de Recepción de Información

Poder Ejecutivo / Universidad Politecnica de Guanajuato

VALIDANDO DOCUMENTOS

- NOT DYM 190_not_dym_3036_04_16.xlsx
 - Estructura del nombre de archivo correcta...
 - Código de verificación validado correctamente...
 - Encabezados de columna validados correctamente...
 - Se guardo la información exitosamente... / Se guardo el archivo exitosamente...
- NOT GA 191_not_ga_3036_4_16.docx
 - Estructura del nombre de archivo correcta...
 - Se guardo el archivo exitosamente...
- EAI 210_eai_3036_04_16.xlsx
 - Estructura del nombre de archivo correcta...
 - Código de verificación validado correctamente...
 - Encabezados de columna validados correctamente...
 - Se guardo la información exitosamente... / Se guardo el archivo exitosamente...
- EAEPE 220_eaepe_3036_04_16.xlsx
 - Estructura del nombre de archivo correcta...
 - Código de verificación validado correctamente...
 - Encabezados de columna validados correctamente...
 - Se guardo la información exitosamente... / Se guardo el archivo exitosamente...
- EN 230_en_3036_04_16.xlsx
 - Estructura del nombre de archivo correcta...
 - Se guardo el archivo exitosamente...

ID	240_id_3036_04_16.xlsx
<ul style="list-style-type: none"> • <input checked="" type="checkbox"/> Estructura del nombre de archivo correcta... • <input checked="" type="checkbox"/> Se guardo el archivo exitosamente... 	
FF	250_ff_3036_04_16.xlsx
<ul style="list-style-type: none"> • <input checked="" type="checkbox"/> Estructura del nombre de archivo correcta... • <input checked="" type="checkbox"/> Se guardo el archivo exitosamente... 	
GCP	310_gcp_3036_04_16.xlsx
<ul style="list-style-type: none"> • <input checked="" type="checkbox"/> Estructura del nombre de archivo correcta... • <input checked="" type="checkbox"/> Se guardo el archivo exitosamente... 	



Sistema para la Recepción Telemática de la Cuenta Pública
Informe de Recepción de Información

Poder Ejecutivo / Universidad Politecnica de Guanajuato

VALIDANDO DOCUMENTOS ENVIADOS

PK	<ul style="list-style-type: none"> ✓ Estructura del nombre de archivo correcta... ✓ Se guardo el archivo exitosamente... 	320_pk_3036_04_16.xlsx
IR	<ul style="list-style-type: none"> ✓ Estructura del nombre de archivo correcta... ✓ Se guardo el archivo exitosamente... 	330_ir_3036_04_16.xlsx
RBMI	<ul style="list-style-type: none"> ✓ Estructura del nombre de archivo correcta... ✓ Se guardo el archivo exitosamente... 	410_rbmi_3036_04_16.xlsx
BC	<ul style="list-style-type: none"> ✓ Estructura del nombre de archivo correcta... ✓ Código de verificación validado correctamente... ✓ Encabezados de columna validados correctamente... ✓ Se guardo la información exitosamente... / ✓ Se guardo el archivo exitosamente... 	420_bc_3036_04_16.xlsx
MPASUB	<ul style="list-style-type: none"> ✓ Estructura del nombre de archivo correcta... ✓ Se guardo el archivo exitosamente... 	430_mpasub_3036_04_16.xlsx
RCTAB	<ul style="list-style-type: none"> ✓ Estructura del nombre de archivo correcta... ✓ Se guardo el archivo exitosamente... 	440_rctab_3036_04_16.xlsx
DGTOF	<ul style="list-style-type: none"> ✓ Estructura del nombre de archivo correcta... ✓ Se guardo el archivo exitosamente... 	450_dgtof_3036_04_16.xlsx
CPDID	<ul style="list-style-type: none"> ✓ Estructura del nombre de archivo correcta... ✓ Se guardo el archivo exitosamente... 	460_dhid_3036_04_16.docx

LDUN

- Estructura del nombre de archivo correcta...
- Se guardo el archivo exitosamente...

UNIVERSIDAD POLITÉCNICA DE GUANAJUATO
ESTADO DE SITUACIÓN FINANCIERA
AL 31 DE DICIEMBRE DEL 2016

INDICE	NOMBRE	2016			2015			2014			NOTA
		ACTIVO	PASIVO	NETO	ACTIVO	PASIVO	NETO	ACTIVO	PASIVO	NETO	
1000	ACTIVO	311,925,415.08		312,009,108.84	282,211,091.42						
1100	ACTIVO CIRCULANTE	60,584,053.32		62,054,226.21	50,752,599.09						
1110	Efectivo y equivalentes	28,602,848.95		61,928,854.83	50,075,502.61						
1111	Efectivo	0.00		0.00	0.00						
1112	Bancos/cartera	28,602,848.95		61,928,854.83	50,075,502.61						
1113	Bancos/depositos y otros	0.00		0.00	0.00						
1114	Inversiones temporales (masa 3 meses)	0.00		0.00	0.00						
1115	Fondos con atecion especifica	0.00		0.00	0.00						
1116	Depositos de fondos de terceros en garantia y/o administracion	0.00		0.00	0.00						
1119	Otros efectivos y equivalentes	0.00		0.00	0.00						
1120	Derechos a recibir efectivo o equivalentes	18,487,803.27		75,370.86	622,345.97						
1121	Inversiones financieras de corto plazo	18,256,953.66		0.00	0.00						
1122	Cuentas por cobrar a corto plazo	74,899.04		74,999.04	622,208.25						
1123	Deudores diversos por cobrar a corto plazo	156,850.57		371.32	137.72						
1124	Ingresos por recuperar a corto plazo	0.00		0.00	0.00						
1125	Deudores por anticipos de la tesoreria a corto plazo	0.00		0.00	0.00						
1126	Préstamos otorgados a corto plazo	0.00		0.00	0.00						
1128	Otros derechos a recibir efectivo o equivalentes a corto plazo	0.00		0.00	0.00						
1130	Derechos a recibir bienes o servicios	13,493,411.10		50,000.82	54,750.51						
1131	Anticipo a proveedores por adquisicion de bienes y prestacion de servicios a corto plazo	13,152,948.41		50,000.52	54,750.51						
1132	Anticipo a proveedores por adquisicion de bienes inmuebles y muebles a corto plazo	0.00		0.00	0.00						
1133	Anticipo a proveedores por adquisicion de bienes intangibles a corto plazo	0.00		0.00	0.00						
1134	Anticipo a contratistas por obras publicas a corto plazo	340,462.69		0.00	0.00						
1139	Otros derechos a recibir bienes o servicios a corto plazo	0.00		0.00	0.00						
1140	Inventarios	0.00		0.00	0.00						
1141	Inventario de mercancías para venta	0.00		0.00	0.00						
1142	Inventario de mercancías terminadas	0.00		0.00	0.00						
1143	Inventario de mercancías en proceso de elaboracion	0.00		0.00	0.00						
1144	Inventario de materias primas, materiales y suministros para producción	0.00		0.00	0.00						
1145	Bienes en tránsito	0.00		0.00	0.00						
1150	Almacenes	0.00		0.00	0.00						
1151	Almacén de materiales y suministros de consumo	0.00		0.00	0.00						
1160	Estimación por pérdidas o deterioro de activos circulantes	0.00		0.00	0.00						
1161	Estimaciones para cuentas incobrables por derechos a recibir efectivo o equivalentes	0.00		0.00	0.00						
1162	Estimación por deterioro de inventarios	0.00		0.00	0.00						
1190	Otros activos circulantes	0.00		0.00	0.00						
1191	Valores en garantía (excluye depósitos de fondos)	0.00		0.00	0.00						
1192	Bienes en garantía	0.00		0.00	0.00						
1193	Bienes derivados de embargos, decomisos, aseguramientos y dación en pago	0.00		0.00	0.00						
1194	Adquisición con fondos de terceros	0.00		0.00	0.00						
1200	ACTIVO NO CIRCULANTE	251,341,361.76		249,954,882.33	231,458,492.33						
1210	Inversiones financieras a largo plazo	0.00		0.00	0.00						
1211	Inversiones a largo plazo	0.00		0.00	0.00						
1212	Títulos y valores a largo plazo	0.00		0.00	0.00						
1213	Fideicomisos, mandatos y contratos análogos	0.00		0.00	0.00						
1214	Participaciones y aportaciones de capital	0.00		0.00	0.00						
1221	Derechos a recibir efectivo o equivalentes a largo plazo	0.00		0.00	0.00						
1221	Decuentos por cobrar a largo plazo	0.00		0.00	0.00						
1222	Deudores diversos a largo plazo	0.00		0.00	0.00						
1223	Ingresos por recuperar a largo plazo	0.00		0.00	0.00						
1224	Préstamos otorgados a largo plazo	0.00		0.00	0.00						
1229	Otros derechos a recibir efectivo o equivalentes a largo plazo	0.00		0.00	0.00						
1230	Bienes inmuebles, infraestructura y construcciones en proceso	218,802,498.56		212,539,422.13	203,911,808.13						
1231	Terrenos	14,000,000.00		14,000,000.00	14,000,000.00						
1232	Viviendas	0.00		0.00	0.00						
1233	Edificios no habitacionales	74,737,728.20		74,737,728.20	74,737,728.20						
1234	Infraestructura	0.00		0.00	0.00						
1235	Construcciones en proceso en bienes de dominio público	558,272.79		588,272.79	558,272.79						
1236	Construcciones en proceso en bienes propios	129,608,496.57		123,243,420.14	114,616,607.14						
1239	Otros bienes inmuebles	0.00		0.00	0.00						
1240	Bienes muebles	96,314,399.69		93,414,544.91	77,133,351.47						
1241	Mobiliario y equipo de administración	36,956,827.57		34,722,572.47	28,317,509.12						
1242	Mobiliario y equipo educacional y recreativo	7,016,849.18		6,530,763.26	5,688,840.25						
1243	Equipo e instrumental médico y de laboratorio	3,418,043.51		3,210,957.92	1,500,914.43						
1244	Vehículos y equipo de transporte	7,741,655.59		7,809,228.63	4,930,139.35						
1245	Equipo de defensa y seguridad	237,940.35		237,940.35	237,940.35						
1246	Maquinaría, otros equipos y herramientas	40,923,083.09		40,903,083.18	36,657,607.97						
1247	Colecciones, obras de arte y objetos valiosos	20,000.00		0.00	0.00						
1248	Activos biológicos	0.00		0.00	0.00						
1250	Activos intangibles	0.00		0.00	0.00						
1251	Software	0.00		0.00	0.00						
1252	Patentes, marcas y derechos	0.00		0.00	0.00						
1253	Concesiones y franquicias	0.00		0.00	0.00						
1254	Licencias	0.00		0.00	0.00						
1259	Otros activos intangibles	0.00		0.00	0.00						
1260	Depreciación, deterioro y amortización acumulada de bienes	-63,875,546.49		-55,999,084.71	-49,586,668.27						
1261	Depreciación acumulada de bienes inmuebles	0.00		0.00	0.00						
1262	Depreciación acumulada de infraestructura	-63,875,546.49		-55,999,084.71	-49,586,668.27						
1263	Depreciación acumulada de bienes muebles	0.00		0.00	0.00						
1264	Deterioro acumulado de activos biológicos	0.00		0.00	0.00						
1265	Amortización acumulada de activos intangibles	0.00		0.00	0.00						
1270	Activos diferidos	0.00		0.00	0.00						
1271	Estudios, formulación y evaluación de proyectos	0.00		0.00	0.00						
1272	Derechos sobre bienes en régimen de arrendamiento financiero	0.00		0.00	0.00						
1273	Gastos pagados por adelantado a largo plazo	0.00		0.00	0.00						
1274	Anticipos a largo plazo	0.00		0.00	0.00						
1275	Beneficios al retiro de empleados pagados por adelantado	0.00		0.00	0.00						

1

2

3

4

5

6

7

8

9

10

11

12

13

14

15

16

17

18

19

20

21

22

1279	Otros activos diferidos								
1280	Extracción por pérdida o deterioro de activos no circulantes	0,00	0,00	0,00	0,00	0,00	0,00	0,00	ESF-10
1281	Extracción por pérdida de cuentas incobrables de documentos por cobrar a largo plazo	0,00	0,00	0,00	0,00	0,00	0,00	0,00	ESF-10
1282	Extracciones por pérdida de cuentas incobrables de deudores diversos por cobrar a largo plazo	0,00	0,00	0,00	0,00	0,00	0,00	0,00	ESF-10
1283	Extracciones por pérdida de cuentas incobrables de ingresos por cobrar a largo plazo	0,00	0,00	0,00	0,00	0,00	0,00	0,00	ESF-10
1284	Extracciones por pérdida de cuentas incobrables de préstamos otorgados a largo plazo	0,00	0,00	0,00	0,00	0,00	0,00	0,00	ESF-10
1289	Otros activos no circulantes	0,00	0,00	0,00	0,00	0,00	0,00	0,00	ESF-11
1291	Bienes en concesión	0,00	0,00	0,00	0,00	0,00	0,00	0,00	ESF-11
1292	Bienes en arrendamiento financiero	0,00	0,00	0,00	0,00	0,00	0,00	0,00	ESF-11
1293	Bienes en comodato	0,00	0,00	0,00	0,00	0,00	0,00	0,00	ESF-11
2000	PASIVO								
2100	PASIVO CIRCULANTE	40.287.694,82	4.053.331,16	26.986.391,01	0,00	26.986.391,01	0,00	26.986.391,01	
2110	Cuentas por pagar a corto plazo	40.287.694,82	4.053.331,16	26.986.391,01	0,00	26.986.391,01	0,00	26.986.391,01	
2111	Servicios personales por pagar a corto plazo	40.245.596,60	4.020.232,94	26.866.092,79	0,00	26.866.092,79	0,00	26.866.092,79	ESF-12
2112	Proveedores por pagar a corto plazo	811.763,90	754.629,46	5.732,00	0,00	631.422,67	0,00	631.422,67	ESF-12
2113	Contratistas por obras públicas por pagar a corto plazo	948.043,90	754.629,46	111.596,00	0,00	111.596,00	0,00	111.596,00	
2114	Participaciones y aportaciones por pagar a corto plazo	113.043,22	27.840,00	27.840,00	0,00	27.840,00	0,00	27.840,00	
2115	Transferencias otorgadas por pagar a corto plazo	-175,00	-175,00	-175,00	0,00	-175,00	0,00	-175,00	
2116	Intereses, comisiones y otros gastos de la deuda pública por pagar a corto plazo	0,00	0,00	0,00	0,00	0,00	0,00	0,00	
2117	Retenciones y contribuciones por pagar a corto plazo	2.644.888,97	3.177.202,30	2.758.602,21	0,00	2.758.602,21	0,00	2.758.602,21	
2118	Devoluciones de la ley de ingresos por pagar a corto plazo	0,00	0,00	0,00	0,00	0,00	0,00	0,00	
2119	Otras cuentas por pagar a corto plazo	35.728.031,61	55.004,18	23.336.631,91	0,00	23.336.631,91	0,00	23.336.631,91	
2120	Documentos comerciales por pagar a corto plazo	0,00	0,00	0,00	0,00	0,00	0,00	0,00	ESF-12
2121	Documentos con contratistas por obras públicas por pagar a corto plazo	0,00	0,00	0,00	0,00	0,00	0,00	0,00	ESF-12
2122	Otros documentos por pagar a corto plazo	0,00	0,00	0,00	0,00	0,00	0,00	0,00	ESF-12
2129	Porción a corto plazo de la deuda pública interna	0,00	0,00	0,00	0,00	0,00	0,00	0,00	ESF-15
2130	Porción a corto plazo de la deuda pública externa	0,00	0,00	0,00	0,00	0,00	0,00	0,00	ESF-15
2131	Porción a corto plazo de la deuda pública externa	0,00	0,00	0,00	0,00	0,00	0,00	0,00	ESF-15
2132	Porción a corto plazo de arrendamiento financiero	0,00	0,00	0,00	0,00	0,00	0,00	0,00	ESF-15
2133	Títulos y valores a corto plazo	0,00	0,00	0,00	0,00	0,00	0,00	0,00	ESF-15
2140	Títulos y valores de la deuda pública interna a corto plazo	0,00	0,00	0,00	0,00	0,00	0,00	0,00	ESF-15
2141	Títulos y valores de la deuda pública externa a corto plazo	0,00	0,00	0,00	0,00	0,00	0,00	0,00	ESF-15
2142	Títulos y valores de la deuda pública externa a corto plazo	0,00	0,00	0,00	0,00	0,00	0,00	0,00	ESF-15
2150	Pasivos diferidos a corto plazo	0,00	0,00	0,00	0,00	0,00	0,00	0,00	ESF-15
2151	Ingresos cobrados por adelantado a corto plazo	0,00	0,00	0,00	0,00	0,00	0,00	0,00	ESF-15
2152	Intereses cobrados por adelantado a corto plazo	0,00	0,00	0,00	0,00	0,00	0,00	0,00	ESF-15
2159	Otros pasivos diferidos a corto plazo	0,00	0,00	0,00	0,00	0,00	0,00	0,00	ESF-14
2160	Fondos y bienes de terceros en garantía y/o administración a corto plazo	0,00	0,00	0,00	0,00	0,00	0,00	0,00	ESF-14
2161	Fondos en garantía a corto plazo	0,00	0,00	0,00	0,00	0,00	0,00	0,00	ESF-13
2162	Fondos en administración a corto plazo	0,00	0,00	0,00	0,00	0,00	0,00	0,00	ESF-13
2163	Fondos contingentes a corto plazo	0,00	0,00	0,00	0,00	0,00	0,00	0,00	ESF-13
2164	Fondos de fideicomisos, mandatos y contratos análogos a corto plazo	0,00	0,00	0,00	0,00	0,00	0,00	0,00	ESF-13
2165	Otros fondos de terceros en garantía y/o administración a corto plazo	0,00	0,00	0,00	0,00	0,00	0,00	0,00	ESF-13
2166	Valores y bienes en garantía a corto plazo	0,00	0,00	0,00	0,00	0,00	0,00	0,00	ESF-13
2170	Provisiones a corto plazo	0,00	0,00	0,00	0,00	0,00	0,00	0,00	ESF-13
2171	Provisión para demandas y juicios a corto plazo	0,00	0,00	0,00	0,00	0,00	0,00	0,00	ESF-13
2172	Otras provisiones a corto plazo	0,00	0,00	0,00	0,00	0,00	0,00	0,00	ESF-13
2179	Otros pasivos a corto plazo	42.098,22	33.098,22	120.298,22	0,00	120.298,22	0,00	120.298,22	
2190	Ingresos por clasificar	42.098,22	33.098,22	120.298,22	0,00	120.298,22	0,00	120.298,22	
2191	Recaudación por participar	0,00	0,00	0,00	0,00	0,00	0,00	0,00	ESF-14
2192	Otros pasivos circulantes	0,00	0,00	0,00	0,00	0,00	0,00	0,00	ESF-14
2199	PASIVO NO CIRCULANTE	0,00	0,00	0,00	0,00	0,00	0,00	0,00	ESF-14
2200	Cuentas por pagar a largo plazo	0,00	0,00	0,00	0,00	0,00	0,00	0,00	ESF-14
2210	Proveedores por pagar a largo plazo	0,00	0,00	0,00	0,00	0,00	0,00	0,00	ESF-14
2212	Contratistas por obras públicas por pagar a largo plazo	0,00	0,00	0,00	0,00	0,00	0,00	0,00	ESF-14
2220	Documentos por pagar a largo plazo	0,00	0,00	0,00	0,00	0,00	0,00	0,00	ESF-14
2221	Documentos comerciales por pagar a largo plazo	0,00	0,00	0,00	0,00	0,00	0,00	0,00	ESF-14
2222	Documentos con contratistas por obras públicas por pagar a largo plazo	0,00	0,00	0,00	0,00	0,00	0,00	0,00	ESF-14
2229	Otros documentos por pagar a largo plazo	0,00	0,00	0,00	0,00	0,00	0,00	0,00	ESF-14
2230	Deuda pública a largo plazo	0,00	0,00	0,00	0,00	0,00	0,00	0,00	ESF-15
2231	Títulos y valores de la deuda pública interna a largo plazo	0,00	0,00	0,00	0,00	0,00	0,00	0,00	ESF-15
2232	Títulos y valores de la deuda pública externa a largo plazo	0,00	0,00	0,00	0,00	0,00	0,00	0,00	ESF-15
2233	Préstamos de la deuda pública interna por pagar a largo plazo	0,00	0,00	0,00	0,00	0,00	0,00	0,00	ESF-15
2234	Préstamos de la deuda pública externa por pagar a largo plazo	0,00	0,00	0,00	0,00	0,00	0,00	0,00	ESF-15
2235	Pasivos diferidos a largo plazo	0,00	0,00	0,00	0,00	0,00	0,00	0,00	ESF-14
2240	Arrendamiento financiero por pagar a largo plazo	0,00	0,00	0,00	0,00	0,00	0,00	0,00	ESF-14
2241	Créditos diferidos a largo plazo	0,00	0,00	0,00	0,00	0,00	0,00	0,00	ESF-14
2242	Intereses cobrados por adelantado a largo plazo	0,00	0,00	0,00	0,00	0,00	0,00	0,00	ESF-14
2249	Otros pasivos diferidos a largo plazo	0,00	0,00	0,00	0,00	0,00	0,00	0,00	ESF-14
2250	Fondos y bienes de terceros en garantía y/o en administración a largo plazo	0,00	0,00	0,00	0,00	0,00	0,00	0,00	ESF-13
2251	Fondos en garantía a largo plazo	0,00	0,00	0,00	0,00	0,00	0,00	0,00	ESF-13
2252	Fondos en administración a largo plazo	0,00	0,00	0,00	0,00	0,00	0,00	0,00	ESF-13
2253	Fondos contingentes a largo plazo	0,00	0,00	0,00	0,00	0,00	0,00	0,00	ESF-13
2254	Fondos de fideicomisos, mandatos y contratos análogos a largo plazo	0,00	0,00	0,00	0,00	0,00	0,00	0,00	ESF-13
2255	Otros fondos de terceros en garantía y/o administración a largo plazo	0,00	0,00	0,00	0,00	0,00	0,00	0,00	ESF-13
2256	Valores y bienes en garantía y/o administración a largo plazo	0,00	0,00	0,00	0,00	0,00	0,00	0,00	ESF-13
2260	Provisiones a largo plazo	0,00	0,00	0,00	0,00	0,00	0,00	0,00	ESF-13
2261	Provisión para demandas y juicios a largo plazo	0,00	0,00	0,00	0,00	0,00	0,00	0,00	ESF-13
2262	Provisión para pensiones a largo plazo	0,00	0,00	0,00	0,00	0,00	0,00	0,00	ESF-13
2263	Provisión para contingencias a largo plazo	0,00	0,00	0,00	0,00	0,00	0,00	0,00	ESF-13
2269	Otras provisiones a largo plazo	0,00	0,00	0,00	0,00	0,00	0,00	0,00	ESF-13
3000	HACIENDA PÚBLICA PATRIMONIO CONTRIBUIDO	271.637.720,26	307.955.777,38	255.224.746,61	0,00	255.224.746,61	0,00	255.224.746,61	
3100	HACIENDA PÚBLICA PATRIMONIO APORTACIONES	318.526.786,48	349.334.936,66	288.417.881,58	0,00	288.417.881,58	0,00	288.417.881,58	VH-P-01
3110	Donaciones de capital	372.183.485,24	343.191.615,42	282.274.560,34	0,00	282.274.560,34	0,00	282.274.560,34	
3130	Actualización de la hacienda pública patrimonio	6.143.321,24	6.143.321,24	6.143.321,24	0,00	6.143.321,24	0,00	6.143.321,24	
3200	HACIENDA PÚBLICA PATRIMONIO GENERADO	0,00	0,00	0,00	0,00	0,00	0,00	0,00	
3210	Resultados del ejercicio (ahorro/desahorro)	-46.689.068,22	-43.379.159,28	-33.193.134,97	0,00	-33.193.134,97	0,00	-33.193.134,97	VH-P-02
3220	Resultados de ejercicios anteriores	-45.529.771,51	-5.070.862,60	-1.999.637,01	0,00	-1.999.637,01	0,00	-1.999.637,01	
			-36.308.306,68						

1

2

3

4

5

6

7

8

9

10

11

12

13

14

15

16

17

18

19

20

21

22

3230	Revalúos	0,00	0,00	0,00
3231	Revalúo de bienes inmuebles	0,00	0,00	0,00
3232	Revalúo de bienes muebles	0,00	0,00	0,00
3233	Revalúo de bienes intangibles	0,00	0,00	0,00
3239	Otros revalúos	0,00	0,00	0,00
3240	Reservas	0,00	0,00	0,00
3241	Reservas de patrimonio	0,00	0,00	0,00
3242	Reservas temporales	0,00	0,00	0,00
3243	Reservas por contingencias	0,00	0,00	0,00
3250	Rectificaciones de resultados de ejercicios anteriores	0,00	0,00	0,00
3251	Cambios en políticas contables	0,00	0,00	0,00
3252	Cambios por errores contables	0,00	0,00	0,00
3300	EXCESO O INSUFICIENCIA EN LA ACTUALIZACIÓN DE LA HACIENDA PÚBLICA PATRIMONIO	0,00	0,00	0,00
3310	Resultado por tenencia de activos no monetarios	0,00	0,00	0,00
3320	Resultado por tenencia de activos no monetarios	0,00	0,00	0,00

1
2
3
4
5
6
7
8
9
10
11
12
13
14
15
16
17
18
19
20
21
22
23
24
25
26
27
28
29
30
31
32
33
34
35
36
37
38
39
40
41
42
43
44
45
46
47
48
49
50
51
52
53
54
55
56
57
58
59
60
61
62
63
64
65
66
67
68
69
70
71
72
73
74
75
76
77
78
79
80
81
82
83
84
85
86
87
88
89
90
91
92
93
94
95
96
97
98
99
100

UNIVERSIDAD POLITÉCNICA DE GUAYARÁTO
ESTADO DE ACTIVIDADES
DEL EJERCICIO FISCAL 2016

NOMBRE	2016				NOMBRE
	2015	2016	2014	MDTA	
4000 INGRESOS Y OTROS BENEFICIOS	103,046,247.17	86,580,359.50	79,820,817.67		
4100 INGRESOS DE GESTIÓN	9,332,504.97	4,427,197.85	4,165,337.84	EA-01	
4110 Impuestos	0.00	0.00	0.00		
4111 Impuesto sobre los ingresos	0.00	0.00	0.00		
4112 Impuesto sobre el patrimonio	0.00	0.00	0.00		
4113 Impuesto sobre la producción, el consumo y las transacciones	0.00	0.00	0.00		
4114 Impuesto al comercio exterior	0.00	0.00	0.00		
4115 Impuesto sobre nóminas y asimilables	0.00	0.00	0.00		
4116 Impuestos ecológicos	0.00	0.00	0.00		
4117 Accesorios de impuestos	0.00	0.00	0.00		
4119 Otros impuestos	0.00	0.00	0.00		
4120 Cuotas y aportaciones de seguridad social	0.00	0.00	0.00		
4121 Aportaciones para fondos de vivienda	0.00	0.00	0.00		
4122 Cuotas para el seguro social	0.00	0.00	0.00		
4123 Cuotas de ahorro para el retiro	0.00	0.00	0.00		
4124 Accesorios de cuotas y aportaciones de seguridad social	0.00	0.00	0.00		
4129 Otras cuotas y aportaciones para la seguridad social	0.00	0.00	0.00		
4130 Contribuciones de mejoras	0.00	0.00	0.00		
4131 Contribución de mejoras por obras públicas	0.00	0.00	0.00		
4140 Derechos	0.00	0.00	0.00		
4141 Derechos por el uso, goce, aprovechamiento o explotación de bienes de dominio público	0.00	0.00	0.00		
4142 Derechos a los microseguros	0.00	0.00	0.00		
4143 Derechos por prestación de servicios	0.00	0.00	0.00		
4144 Accesorios de derechos	0.00	0.00	0.00		
4149 Otros derechos	0.00	0.00	0.00		
4150 Productos de tipo corriente	2,741,040.49	1,197,293.98	39,893.90		
4151 Productos derivados del uso y aprovechamiento de bienes no sujetos a régimen de dominio público					
4152 Enajenación de bienes muebles no sujetos a ser inventariados	200,671.36	127,288.43	39,893.90		
4153 Accesorios de productos	0.00	0.00	0.00		
4159 Otros productos que generan ingresos corrientes	2,540,369.13	1,070,063.53	0.00		
4160 Aprovechamientos de tipo corriente	4,355,344.48	3,229,303.87	4,125,443.94		
4161 Incentivos derivados de la colaboración fiscal	0.00	0.00	0.00		
4162 Multas	158,909.07	187,661.09	0.00		
4163 Indemnizaciones	110,374.15	17,770.00	33,150.00		
4164 Rentlogros	0.00	0.00	0.00		
4165 Aprovechamientos provenientes de obras públicas	0.00	0.00	0.00		
4166 Aprovechamientos por participaciones derivadas de la aplicación de leyes	0.00	0.00	0.00		
4167 Aprovechamientos por aportaciones y cooperaciones	0.00	0.00	0.00		
4168 Accesorios de aprovechamientos	0.00	0.00	0.00		
4169 Otros aprovechamientos	4,086,061.26	3,025,072.78	4,092,293.94		
4170 Ingresos por venta de bienes y servicios	2,236,120.00	0.00	0.00		
4171 Ingresos por venta de mercancías	0.00	0.00	0.00		
4172 Ingresos por venta de bienes y servicios producidos en establecimientos del gobierno	0.00	0.00	0.00		
4173 Ingresos por venta de bienes y servicios de organismos descentralizados	2,236,120.00	0.00	0.00		
4174 Ingresos de operación de entidades parastatales empresariales no financieras	2,236,120.00	0.00	0.00		
4190 Ingresos no comprendidos en las fracciones de la ley de ingresos causados en ejercicios fiscales anteriores pendientes de liquidación o pago	0.00	0.00	0.00		
4191 Impuestos no comprendidos en las fracciones de la ley de ingresos causados en ejercicios fiscales anteriores pendientes de liquidación o pago	0.00	0.00	0.00		
4192 Contribuciones de mejoras, derechos, productos y aprovechamientos no comprendidos en las fracciones de la ley de ingresos causadas en ejercicios fiscales anteriores pendientes de liquidación o pago	0.00	0.00	0.00		
4200 PARTICIPACIONES, APORTACIONES, TRANSFERENCIAS, ASIGNACIONES, SUBSIDIOS Y OTRAS AYUDAS	0.00	0.00	0.00	EA-01	
4210 Participaciones y aportaciones	93,531,008.26	81,910,401.31	75,533,222.85		
4211 Participaciones	32,893,305.49	31,286,619.31	33,151,194.14		
4212 Aportaciones	0.00	0.00	0.00		
4213 Convenios	1,345,493.49	1,059,968.31	0.00		
4220 Transferencias, asignaciones, subsidios y otras ayudas	30,226,633.00	33,151,194.14	33,151,194.14		
4221 Transferencias internas y asignaciones del sector público	60,637,702.77	50,623,582.00	42,982,138.71		
4222 Transferencias del resto del sector público	60,637,702.77	50,373,682.00	42,222,138.71		
4223 Subsidios y subvenciones	0.00	290,000.00	160,000.00		
4224 Ayudas sociales	0.00	0.00	0.00		
4225 Pensiones y jubilaciones	0.00	0.00	0.00		
4226 Transferencias del Exterior	0.00	0.00	0.00		
4300 OTROS INGRESOS Y BENEFICIOS	182,733.94	242,760.34	122,156.98	EA-02	
4310 Ingresos financieros	182,730.86	242,681.17	43,543.26		
4311 Intereses ganados de valores, créditos, bonos y otros	182,730.86	216,614.17	43,543.26		
4319 Otros ingresos financieros	0.00	0.00	0.00		
4320 Incremento por variación de inventarios	0.00	0.00	0.00		
4321 Incremento por variación de inventarios de mercancías para venta	0.00	0.00	0.00		
4322 Incremento por variación de inventarios de mercancías terminadas	0.00	0.00	0.00		
4323 Incremento por variación de inventarios de materias primas, materiales y suministros para producción	0.00	0.00	0.00		
4324 Incremento por variación de inventarios de materias primas, materiales y suministros para producción	0.00	0.00	0.00		
4325 Incremento por variación de almacén de materias primas, materiales y suministros de consumo	0.00	0.00	0.00		
4330 Diminución del exceso de estimaciones por pérdida o deterioro u obsolescencia	0.00	0.00	0.00		
4331 Diminución del exceso de estimaciones por pérdida o deterioro u obsolescencia	0.00	0.00	0.00		
4340 Diminución del exceso de provisiones	0.00	0.00	0.00		
4341 Diminución del exceso de provisiones	0.00	0.00	0.00		
4390 Otros ingresos	3.08	23,946.17	78,613.72		
4391 Otros ingresos de ejercicios anteriores	0.00	0.00	0.00		
4392 Bonificaciones y descuentos otorgados	0.00	0.00	0.00		
4393 Diferencias por tipo de cambio a favor en efectivo y equivalentes	0.00	0.00	0.00		
4394 Diferencias de cotización a favor en valores negociables	0.00	0.00	0.00		
4395 Resultado por posición monetaria	0.00	0.00	0.00		
4396 Utilidades por participación patrimonial	0.00	0.00	0.00		
4399 Otros ingresos y beneficios varios	3.08	0.00	0.00		
5000 GASTOS Y OTRAS PÉRDIDAS	104,205,541.88	23,946.17	78,613.72		
5100 GASTOS DE FUNCIONAMIENTO	91,664,019.43	81,817,800.88	81,817,800.88	EA-03	
5110 Servicios personales	70,876,572.97	62,252,567.23	72,120,181.11		
5111 Remuneraciones al personal de carácter permanente	32,700,226.49	27,667,957.73	52,235,680.52		
5112 Remuneraciones al personal de carácter transitorio	15,833,345.72	15,723,957.85	22,866,489.04		
5113 Remuneraciones adicionales y especiales	6,194,614.61	5,718,238.97	13,748,751.90		
5114 Seguridad social	7,961,583.16	5,844,318.60	5,002,911.53		
5115 Otras prestaciones sociales y económicas	6,366,819.99	7,511,833.08	4,626,082.82		

1. 2. 3. 4. 5. 6. 7. 8. 9. 10. 11. 12. 13. 14. 15. 16. 17. 18. 19. 20. 21. 22. 23. 24. 25. 26. 27. 28. 29. 30. 31. 32. 33. 34. 35. 36. 37. 38. 39. 40. 41. 42. 43. 44. 45. 46. 47. 48. 49. 50. 51. 52. 53. 54. 55. 56. 57. 58. 59. 60. 61. 62. 63. 64. 65. 66. 67. 68. 69. 70. 71. 72. 73. 74. 75. 76. 77. 78. 79. 80. 81. 82. 83. 84. 85. 86. 87. 88. 89. 90. 91. 92. 93. 94. 95. 96. 97. 98. 99. 100.

| | | | | | |
|------|---|---------------|---------------|---------------|---------------|
| 5116 | Pago de estímulos a servidores públicos | 0.00 | 0.00 | 0.00 | 0.00 |
| 5120 | Materiales y suministros | 5,481,056.79 | 5,594,507.48 | 0.00 | 5,220,514.48 |
| 5121 | Materiales de administración, emisión de documentos y artículos oficiales | 1,708,202.72 | 1,457,952.76 | 1,461,173.11 | 1,461,173.11 |
| 5122 | Alimentos y utensilios | 238,826.07 | 380,256.98 | 0.00 | 517,933.50 |
| 5123 | Materiales primas y materiales de producción y comercialización | 655,803.50 | 40,963.39 | 64,011.63 | 64,011.63 |
| 5124 | Materiales y artículos de construcción y de reparación | 994,252.76 | 1,563,529.15 | 641,632.24 | 641,632.24 |
| 5125 | Productos químicos, farmacéuticos y de laboratorio | 326,062.69 | 439,613.06 | 377,377.57 | 377,377.57 |
| 5126 | Combustibles, lubricantes y activos | 826,823.15 | 738,598.70 | 726,478.22 | 726,478.22 |
| 5127 | Vestuario, blancos, prendas de protección y artículos deportivos | 120,604.91 | 80,543.18 | 315,866.54 | 315,866.54 |
| 5128 | Materiales y suministros para seguridad | 0.00 | 0.00 | 0.00 | 0.00 |
| 5129 | Herramientas, refacciones y accesorios menores | 609,481.00 | 893,371.36 | 1,116,041.67 | 1,116,041.67 |
| 5130 | Servicios generales | 15,306,389.67 | 13,791,753.52 | 14,633,716.11 | 14,633,716.11 |
| 5131 | Servicios básicos | 2,460,203.20 | 1,682,582.98 | 1,682,722.59 | 1,682,722.59 |
| 5132 | Servicios de arrendamiento | 1,153,835.95 | 1,063,509.48 | 888,478.94 | 888,478.94 |
| 5133 | Servicios profesionales, científicos y técnicos y otros servicios | 3,397,802.99 | 2,813,164.35 | 5,546,951.34 | 5,546,951.34 |
| 5134 | Servicios financieros, bancarios y comerciales | 1,296,912.60 | 1,261,074.63 | 1,022,765.90 | 1,022,765.90 |
| 5135 | Servicios de instalación, reparación, mantenimiento y conservación | 2,605,614.58 | 2,097,582.95 | 1,977,356.59 | 1,977,356.59 |
| 5136 | Servicios de comunicación social y publicidad | 507,263.51 | 775,374.65 | 561,854.29 | 561,854.29 |
| 5137 | Servicios de traslado y viajes | 604,084.70 | 783,484.28 | 742,630.50 | 742,630.50 |
| 5138 | Servicios oficiales | 2,390,653.65 | 2,133,200.14 | 1,160,540.04 | 1,160,540.04 |
| 5139 | Otros servicios generales | 900,418.48 | 1,159,380.36 | 955,136.03 | 955,136.03 |
| 5200 | TRANSPERENCIAS, ASIGNACIONES, SUBSIDIOS Y OTRAS AYUDAS | 4,631,367.03 | 2,960,284.18 | 3,092,414.80 | 3,092,414.80 |
| 5210 | Transferencias internas y asignaciones al sector público | 0.00 | 0.00 | 0.00 | 0.00 |
| 5211 | Asignaciones al Sector Público | 0.00 | 0.00 | 0.00 | 0.00 |
| 5212 | Transferencias internas al Sector Público | 0.00 | 0.00 | 0.00 | 0.00 |
| 5220 | Transferencias al resto del sector público | 0.00 | 0.00 | 0.00 | 0.00 |
| 5221 | Transferencias a Entidades Paraestatales | 0.00 | 0.00 | 0.00 | 0.00 |
| 5222 | Transferencias a Entidades Federativas | 0.00 | 0.00 | 0.00 | 0.00 |
| 5230 | Subsidios y subvenciones | 0.00 | 0.00 | 0.00 | 0.00 |
| 5231 | Subsidios | 0.00 | 0.00 | 0.00 | 0.00 |
| 5232 | Subvenciones | 0.00 | 0.00 | 0.00 | 0.00 |
| 5240 | Ayudas sociales | 0.00 | 0.00 | 0.00 | 0.00 |
| 5241 | Ayudas sociales a personas | 4,631,367.03 | 2,960,284.18 | 3,092,414.80 | 3,092,414.80 |
| 5242 | Becas | 0.00 | 0.00 | 12,000.00 | 12,000.00 |
| 5243 | Ayudas sociales a instituciones | 4,631,367.03 | 2,960,284.18 | 3,080,414.80 | 3,080,414.80 |
| 5244 | Ayudas sociales por desastres naturales y otros siniestros | 0.00 | 0.00 | 0.00 | 0.00 |
| 5250 | Pensiones y jubilaciones | 0.00 | 0.00 | 0.00 | 0.00 |
| 5251 | Pensiones | 0.00 | 0.00 | 0.00 | 0.00 |
| 5252 | Jubilaciones | 0.00 | 0.00 | 0.00 | 0.00 |
| 5258 | Otras pensiones y jubilaciones | 0.00 | 0.00 | 0.00 | 0.00 |
| 5260 | Transferencias a fideicomisos, mandatos y contratos análogos | 0.00 | 0.00 | 0.00 | 0.00 |
| 5261 | Transferencias a Fideicomisos, Mandatos y Contratos Análogos al Gobierno | 0.00 | 0.00 | 0.00 | 0.00 |
| 5262 | Transferencias a fideicomisos, mandatos y contratos análogos paraestatales | 0.00 | 0.00 | 0.00 | 0.00 |
| 5270 | Transferencias a la seguridad social | 0.00 | 0.00 | 0.00 | 0.00 |
| 5271 | Transferencias por obligaciones de ley | 0.00 | 0.00 | 0.00 | 0.00 |
| 5280 | Donativos | 0.00 | 0.00 | 0.00 | 0.00 |
| 5281 | Donativos a instituciones sin fines de lucro | 0.00 | 0.00 | 0.00 | 0.00 |
| 5282 | Donativos a entidades federativas y municipios | 0.00 | 0.00 | 0.00 | 0.00 |
| 5283 | Donativos a fideicomisos, mandatos y contratos análogos privados | 0.00 | 0.00 | 0.00 | 0.00 |
| 5284 | Donativos a fideicomisos, mandatos y contratos análogos estatales | 0.00 | 0.00 | 0.00 | 0.00 |
| 5285 | Donativos internacionales | 0.00 | 0.00 | 0.00 | 0.00 |
| 5290 | Transferencias al exterior | 0.00 | 0.00 | 0.00 | 0.00 |
| 5291 | Transferencias al exterior a gobiernos extranjeros y organismos internacionales | 0.00 | 0.00 | 0.00 | 0.00 |
| 5292 | Transferencias al sector privado externo | 0.00 | 0.00 | 0.00 | 0.00 |
| 5300 | PARTICIPACIONES Y APORTACIONES | 0.00 | 0.00 | 0.00 | 0.00 |
| 5310 | Participaciones de la federación a entidades federativas y municipios | 0.00 | 0.00 | 0.00 | 0.00 |
| 5311 | Participaciones de las entidades federativas a los municipios | 0.00 | 0.00 | 0.00 | 0.00 |
| 5312 | Aportaciones de las entidades federativas a los municipios | 0.00 | 0.00 | 0.00 | 0.00 |
| 5320 | Aportaciones de la federación a entidades federativas y municipios | 0.00 | 0.00 | 0.00 | 0.00 |
| 5321 | Aportaciones de las entidades federativas a los municipios | 0.00 | 0.00 | 0.00 | 0.00 |
| 5330 | Convenios | 0.00 | 0.00 | 0.00 | 0.00 |
| 5331 | Convenios de reasignación | 0.00 | 0.00 | 0.00 | 0.00 |
| 5332 | Convenios de descentralización y otros | 0.00 | 0.00 | 0.00 | 0.00 |
| 5400 | INTERESES, COMISIONES Y OTROS GASTOS DE LA DEUDA PÚBLICA | 0.00 | 0.00 | 0.00 | 0.00 |
| 5410 | Intereses de la deuda pública | 0.00 | 0.00 | 0.00 | 0.00 |
| 5411 | Intereses de la deuda pública interna | 0.00 | 0.00 | 0.00 | 0.00 |
| 5412 | Intereses de la deuda pública externa | 0.00 | 0.00 | 0.00 | 0.00 |
| 5420 | Comisiones de la deuda pública | 0.00 | 0.00 | 0.00 | 0.00 |
| 5421 | Comisiones de la deuda pública interna | 0.00 | 0.00 | 0.00 | 0.00 |
| 5422 | Comisiones de la deuda pública externa | 0.00 | 0.00 | 0.00 | 0.00 |
| 5430 | Gastos de la deuda pública | 0.00 | 0.00 | 0.00 | 0.00 |
| 5431 | Gastos de la deuda pública interna | 0.00 | 0.00 | 0.00 | 0.00 |
| 5432 | Gastos de la deuda pública externa | 0.00 | 0.00 | 0.00 | 0.00 |
| 5440 | Costo por coberturas | 0.00 | 0.00 | 0.00 | 0.00 |
| 5441 | Costo por coberturas | 0.00 | 0.00 | 0.00 | 0.00 |
| 5450 | Ayos financieros | 0.00 | 0.00 | 0.00 | 0.00 |
| 5451 | Ayos financieros a intermediarios | 0.00 | 0.00 | 0.00 | 0.00 |
| 5452 | Ayos financieros a Ahorradores y Deudores del Sistema Financiero Nacional | 0.00 | 0.00 | 0.00 | 0.00 |
| 5900 | OTROS GASTOS Y PERDIDAS EXTRAORDINARIAS | 7,310,155.42 | 6,438,560.69 | 6,805,204.97 | 6,805,204.97 |
| 5910 | Estimaciones, depreciaciones, deterioros, obsolescencia y amortizaciones | 7,310,155.42 | 6,412,416.44 | 6,326,563.12 | 6,326,563.12 |
| 5911 | Estimaciones por pérdida o deterioro de activos circulantes | 0.00 | 0.00 | 0.00 | 0.00 |
| 5912 | Estimaciones por pérdida o deterioro de activos no circulantes | 0.00 | 0.00 | 0.00 | 0.00 |
| 5913 | Depreciación de bienes inmuebles | 0.00 | 0.00 | 0.00 | 0.00 |
| 5914 | Depreciación de infraestructura | 0.00 | 0.00 | 0.00 | 0.00 |
| 5915 | Depreciación de bienes muebles | 0.00 | 0.00 | 0.00 | 0.00 |
| 5916 | Deterioro de los activos bibliográficos | 7,310,155.42 | 6,412,416.44 | 6,526,563.12 | 6,526,563.12 |
| 5917 | Deterioro de los activos intangibles | 0.00 | 0.00 | 0.00 | 0.00 |
| 5918 | Amortización de activos intangibles | 0.00 | 0.00 | 0.00 | 0.00 |
| 5920 | Disminución de Bienes por pérdida, obsolescencia y deterioro | 0.00 | 0.00 | 0.00 | 0.00 |
| 5921 | Provisiones | 0.00 | 0.00 | 0.00 | 0.00 |
| 5922 | Provisiones de pasivos a corto plazo | 0.00 | 0.00 | 0.00 | 0.00 |
| 5923 | Provisiones de pasivos a largo plazo | 0.00 | 0.00 | 0.00 | 0.00 |
| 5930 | Disminución de inventarios | 0.00 | 0.00 | 0.00 | 0.00 |
| 5931 | Disminución de inventarios de mercancías para venta | 0.00 | 0.00 | 0.00 | 0.00 |
| 5932 | Disminución de inventarios de mercancías terminadas | 0.00 | 0.00 | 0.00 | 0.00 |
| 5933 | Disminución de inventarios de mercancías en proceso de elaboración | 0.00 | 0.00 | 0.00 | 0.00 |
| 5934 | Disminución de inventarios de materias primas, materiales y suministros para producción | 0.00 | 0.00 | 0.00 | 0.00 |
| 5935 | Disminución de alícuotas de materiales y suministros de consumo | 0.00 | 0.00 | 0.00 | 0.00 |
| 5940 | Aumento por insuficiencia de estimaciones por pérdida o deterioro u obsolescencia | 0.00 | 0.00 | 0.00 | 0.00 |
| 5941 | Aumento por insuficiencia de estimaciones por pérdida o deterioro u obsolescencia | 0.00 | 0.00 | 0.00 | 0.00 |
| 5950 | Aumento por insuficiencia de provisiones | 0.00 | 0.00 | 0.00 | 0.00 |

Salvatore

Salvatore

Salvatore

Salvatore

Salvatore

Salvatore

Salvatore

Salvatore

Salvatore

Salvatore

Salvatore

Salvatore

Salvatore

Salvatore

Salvatore

Salvatore

Salvatore

Salvatore

Salvatore

Salvatore

Salvatore

Salvatore

| | | | | | |
|------|---|----------------------|----------------------|----------------------|------|
| 5551 | Aumento por insuficiencia de provisiones | 0.00 | 0.00 | 0.00 | 0.00 |
| 5590 | Otros gastos | 0.00 | 0.00 | 0.00 | 0.00 |
| 5591 | Gastos de ejercicios anteriores | 0.00 | 25,944.25 | 78,641.95 | 0.00 |
| 5592 | Pérdidas por responsabilidades | 0.00 | 0.00 | 0.00 | 0.00 |
| 5593 | Bonificaciones y descuentos otorgados | 0.00 | 0.00 | 0.00 | 0.00 |
| 5594 | Diferencias por tipo de cambio negativas en efectivo y equivalentes | 0.00 | 0.00 | 0.00 | 0.00 |
| 5595 | Diferencias de cotizaciones negativas en valores negociables | 0.00 | 0.00 | 0.00 | 0.00 |
| 5596 | Resultado por posición monetaria | 0.00 | 0.00 | 0.00 | 0.00 |
| 5597 | Pérdidas por participación patrimonial | 0.00 | 0.00 | 0.00 | 0.00 |
| 5599 | Otros gastos varios | 0.00 | 0.00 | 0.00 | 0.00 |
| 5600 | INVERSION PÚBLICA | 0.00 | 25,944.25 | 78,641.95 | 0.00 |
| 5610 | Inversión pública no capitalizable | 0.00 | 0.00 | 0.00 | 0.00 |
| 5611 | Construcción en bienes no capitalizable | 0.00 | 0.00 | 0.00 | 0.00 |
| 3210 | RESULTADOS DEL EJERCICIO (AHORRO/ DESAHORRO) | -1,159,294.71 | -5,070,852.60 | -1,996,983.21 | |

1

2

3

4

5

6

7

8

9

10

11

12

13

14

15

16

17

18

19

20

21

22

UNIVERSIDAD POLITÉCNICA BICENTENARIO
ESTADO FINANCIERO EN LA HACIENDA PÚBLICA
DEL EJERCICIO AL 31 DE DICIEMBRE DE 2016

| INDICE | CONCEPTO
NOTAS | HACIENDA PÚBLICA /
PATRIMONIO
CONTRIBUIDO
A.P.P. 2016 | HACIENDA PÚBLICA /
PATRIMONIO
DE EJERCICIOS
ANTERIORES
V.F.P. 2016 | HACIENDA PÚBLICA /
PATRIMONIO
DE EJERCICIO
ANTERIORES
V.F.P. 2016 | AJUSTES POR CAMBIOS
DE VALOR | TOTAL
V.F.P. 2016 |
|--------|--|--|--|---|---------------------------------|----------------------|
| 3250 | Rectificaciones de Resultados de Ejercicios Anteriores | | | | | |
| 3110 | Partimonio Neto Inicial Ajustado del Ejercicio | 349,334,936.66 | 0.00 | 0.00 | 0.00 | 349,334,936.66 |
| 3120 | Aportaciones de capital | 343,191,615.42 | | | 0.00 | 343,191,615.42 |
| 3130 | Actualización de la hacienda pública/patrimonio | 6,143,321.24 | | | 0.00 | 6,143,321.24 |
| 3210 | Variaciones de la Hacienda Pública/Patrimonio Neto del Ejercicio | 0.00 | -41,379,159.28 | -5,070,852.60 | 0.00 | -41,379,159.28 |
| 3220 | Resultados del ejercicio (laboro/desahorro) | | -36,308,906.68 | -5,070,852.60 | 0.00 | -36,308,906.68 |
| 3230 | Revalúos | | 0.00 | 0.00 | 0.00 | 0.00 |
| 3240 | Reservas | | 0.00 | 0.00 | 0.00 | 0.00 |
| 3110 | Hacienda Pública/Patrimonio Neto Final del Ejercicio Anterior | 349,334,936.66 | -41,379,159.28 | 0.00 | 0.00 | 307,955,777.38 |
| 3120 | Cambios en la Hacienda Pública/Patrimonio Neto del Ejercicio Actual | -31,008,150.18 | | | 0.00 | -31,008,150.18 |
| 3130 | Aportaciones Período Actual | -31,008,150.18 | | | 0.00 | -31,008,150.18 |
| 3190 | Actualización de la hacienda pública/patrimonio Período Actual | 0.00 | | | 0.00 | 0.00 |
| 3210 | Variaciones de la Hacienda Pública/Patrimonio Neto del Ejercicio Período Actual | | | | | |
| 3220 | Resultados del ejercicio (laboro/desahorro) Período Actual | | -5,309,906.94 | 0.00 | 0.00 | -5,309,906.94 |
| 3230 | Resultados de ejercicios anteriores Período Actual | | 3,811,557.89 | 0.00 | 0.00 | 3,811,557.89 |
| 3240 | Reservas Período Actual | | -9,221,464.83 | 0.00 | 0.00 | -9,221,464.83 |
| | Reservas Período Actual | | 0.00 | 0.00 | 0.00 | 0.00 |
| | Saldo Neto en la Hacienda Pública / Patrimonio Período Actual | 318,326,786.48 | -41,379,159.28 | -5,309,906.94 | 0.00 | 271,637,720.26 |



1

2

3

4

5

6

7

8

9

10

11

12

13

14

15

16

17

18

19

20

21

22

**UNIVERSIDAD POLITÉCNICA DE GUAYMA
ESTADO DE FLUJOS DE EFECTIVO
DEL 1 DE ENERO AL 31 DE DICIEMBRE DE 2016**

| INDIC | NOBRE | 2013 | 2015 | 2014 | NOTA |
|--|--|----------------|----------------|---------------|--------|
| ACTIVIDADES DE OPERACION | | | | | |
| 4110 | ORIGEN | 103,046,247.17 | 86,580,359.50 | 79,820,817.67 | EFE-03 |
| 4120 | Impuestos | 0.00 | 0.00 | 0.00 | |
| 4130 | Cuotas y Aportaciones de Seguridad Social | 0.00 | 0.00 | 0.00 | |
| 4140 | Contribuciones de mejoras | 0.00 | 0.00 | 0.00 | |
| 4150 | Derechos | 0.00 | 0.00 | 0.00 | |
| 4160 | Productos de tipo corriente | 2,741,040.49 | 1,197,293.98 | 39,893.90 | |
| 4170 | Ingresos por venta de bienes y servicios | 4,355,344.48 | 3,229,903.87 | 4,125,443.94 | |
| 4190 | Ingresos no comprendidos en las fracciones de la ley de ingresos causadas en ejercicios fiscales anteriores pendientes de liquidación o pago | 2,236,120.00 | 0.00 | 0.00 | |
| 4210 | Participaciones y aportaciones | 32,893,305.49 | 31,286,619.31 | 33,151,184.14 | |
| 4220 | Transferencias, asignaciones, subsidios y otras ayudas | 60,637,702.77 | 50,523,582.00 | 42,382,138.71 | |
| APLICACION | | | | | |
| 5110 | Otros orígenes de operación | 182,733.94 | 242,760.34 | 122,156.88 | |
| 5120 | Aplicación personal | 104,205,541.88 | 91,651,212.10 | 81,817,800.88 | |
| 5130 | Materiales y suministros | 70,878,572.97 | 62,786,305.23 | 52,235,950.52 | |
| 5130 | Servicios generales | 5,481,056.79 | 5,694,507.48 | 5,220,514.48 | |
| 5210 | Transferencias internas y asignaciones al sector público | 15,306,389.67 | 13,791,753.52 | 14,663,716.11 | |
| 5220 | Transferencias al resto del sector público | 0.00 | 0.00 | 0.00 | |
| 5230 | Subsidios y subvenciones | 0.00 | 0.00 | 0.00 | |
| 5240 | Ayudas sociales | 4,631,367.03 | 2,960,284.18 | 3,092,414.80 | |
| 5250 | Pensiones y jubilaciones | 0.00 | 0.00 | 0.00 | |
| 5260 | Transferencias a fideicomisos, mandatos y contratos análogos | 0.00 | 0.00 | 0.00 | |
| 5270 | Transferencias a la seguridad social | 0.00 | 0.00 | 0.00 | |
| 5280 | Donativos | 0.00 | 0.00 | 0.00 | |
| 5290 | Transferencias al exterior | 0.00 | 0.00 | 0.00 | |
| 5310 | Participaciones | 0.00 | 0.00 | 0.00 | |
| 5320 | Aportaciones | 0.00 | 0.00 | 0.00 | |
| 5330 | Convenios | 0.00 | 0.00 | 0.00 | |
| Otros aplicaciones de operación | | | | | |
| FLUJO NETO DE EFECTIVO DE LAS ACTIVIDADES DE OPERACION | | 7,910,155.42 | 6,438,360.69 | 6,605,204.97 | |
| ACTIVIDADES DE INVERSION | | | | | |
| ORIGEN | | -1,159,294.71 | -5,070,852.60 | -1,996,983.21 | |
| 1230 | Bienes inmuebles, infraestructura y construcciones en proceso | 0.00 | 80,917,055.08 | 7,395,307.25 | |
| 1230 | Bienes muebles | 0.00 | 0.00 | 0.00 | |
| 1230 | Otros orígenes de inversión | 0.00 | 0.00 | 0.00 | |
| 1230 | Bienes inmuebles, infraestructura y construcciones en proceso | 9,330,503.85 | 24,908,806.44 | 5,661,596.85 | EFE-02 |
| 1240-1250 | Bienes muebles | 6,363,076.43 | 8,627,613.00 | 4,301,844.73 | EFE-02 |
| ACTIVIDADES DE FINANCIAMIENTO | | | | | |
| ORIGEN | | 2,967,427.42 | 16,281,195.44 | 1,359,752.12 | EFE-01 |
| ACTIVIDADES DE LAS ACTIVIDADES DE INVERSION | | | | | |
| FLUJO NETO DE EFECTIVO DE LAS ACTIVIDADES DE INVERSION | | -9,330,503.85 | 36,008,246.64 | 1,734,310.40 | |
| ACTIVIDADES DE FINANCIAMIENTO | | | | | |
| ORIGEN | | 48,622,269.30 | 7,506,182.52 | 34,421,640.31 | |
| 2233 | Endudamiento Neto | 0.00 | 0.00 | 0.00 | |
| 2233 | Interno | 0.00 | 0.00 | 0.00 | |
| 2234 | Externo | 0.00 | 0.00 | 0.00 | |
| APLICACION | | | | | |
| Otros orígenes de financiamiento | | 48,622,269.30 | 7,506,182.52 | 34,421,640.31 | |
| 2131 | Aplicación | 46,813,402.87 | 35,217,885.54 | 26,111,551.89 | |
| 2132 | Interno | 0.00 | 0.00 | 0.00 | |
| 2132 | Externo | 0.00 | 0.00 | 0.00 | |
| Otras aplicaciones de financiamiento | | | | | |
| FLUJO NETO DE EFECTIVO DE LAS ACTIVIDADES DE FINANCIAMIENTO | | 46,813,402.87 | 35,217,885.54 | 26,111,551.89 | |
| INCREMENTO/DEMINUCION NETA EN EL EFECTIVO Y EQUIVALENTES AL EFECTIVO Y EQUIVALENTES AL EFECTIVO AL INICIO DEL PERIODO | | 1,808,866.43 | -27,711,703.02 | 8,310,088.42 | |
| INCREMENTO/DEMINUCION NETA EN EL EFECTIVO Y EQUIVALENTES AL EFECTIVO Y EQUIVALENTES AL EFECTIVO AL FINAL DEL PERIODO | | -8,680,932.13 | 3,225,693.02 | 8,047,415.61 | EFE-01 |
| EFECTIVO Y EQUIVALENTES AL EFECTIVO AL INICIO DEL PERIODO | | 61,928,854.83 | 50,075,502.61 | 37,726,242.01 | EFE-01 |
| EFECTIVO Y EQUIVALENTES AL EFECTIVO AL FINAL DEL PERIODO | | 28,602,846.95 | 61,928,854.83 | 50,075,502.61 | EFE-01 |

1

2

3

4

5

6

7

8

9

10

11

12

13

14

15

16

17

18

19

20

21

UNIVERSIDAD POLITÉCNICA DE GUANAJUATO
ESTADO ANALÍTICO DEL ACTIVO
DEL BIENIO FISCAL 2016-2017

| INDICE | NOMBRE | SALDO INICIAL
(A) | CARGOS DEL
PERIODO | ABORTOS DEL
PERIODO | SALDO FINAL
(B) | VARIACION DEL
PERIODO
(B/A) |
|--------|---|----------------------|-----------------------|------------------------|--------------------|-----------------------------------|
| 1000 | ACTIVO CIRCULANTE | 312,009,108.54 | 654,571,683.61 | 654,656,337.07 | 311,925,415.08 | -83,693.46 |
| 1100 | Electivo y equivalentes | 62,054,226.21 | 643,564,469.21 | 645,034,661.10 | 60,594,063.22 | -1,470,162.89 |
| 1111 | Electivo | 61,928,854.83 | 443,105,497.48 | 476,431,505.37 | 26,602,848.45 | -33,236,945.88 |
| 1112 | Bancos/corresponsalía | 0.00 | 0.00 | 0.00 | 0.00 | 0.00 |
| 1113 | Inversiones temporales (hasta 3 meses) | 61,928,854.83 | 443,105,497.48 | 476,431,505.37 | 26,602,848.45 | -33,236,945.88 |
| 1114 | Fondos con afectación específica | 0.00 | 0.00 | 0.00 | 0.00 | 0.00 |
| 1115 | Depósitos de fondos de terceros en garantía y/o administración | 0.00 | 0.00 | 0.00 | 0.00 | 0.00 |
| 1116 | Otros electivos y equivalentes | 0.00 | 0.00 | 0.00 | 0.00 | 0.00 |
| 1120 | Derechos a recibir efectivo o equivalentes | 75,370.86 | 181,415,175.31 | 163,002,742.90 | 18,487,803.27 | 18,412,432.41 |
| 1121 | Inversiones financieras de corto plazo | 0.00 | 178,683,554.68 | 160,627,601.02 | 18,255,953.66 | 18,255,953.66 |
| 1122 | Cuentas por cobrar a corto plazo | 74,989.04 | 156,460.00 | 166,460.00 | 74,989.04 | 0.00 |
| 1123 | Daudores diversos por cobrar a corto plazo | 0.00 | 2,365,150.63 | 2,208,671.88 | 156,580.57 | 156,478.75 |
| 1124 | Ingresos por recuperar a corto plazo | 0.00 | 0.00 | 0.00 | 0.00 | 0.00 |
| 1125 | Daudores por anticipos de la tesorería a corto plazo | 0.00 | 10,000.00 | 10,000.00 | 0.00 | 0.00 |
| 1126 | Prestamos otorgados a corto plazo | 0.00 | 0.00 | 0.00 | 0.00 | 0.00 |
| 1129 | Otros derechos a recibir efectivo o equivalentes a corto plazo | 0.00 | 10.00 | 10.00 | 0.00 | 0.00 |
| 1130 | Derechos a recibir bienes o servicios | 60,000.52 | 19,043,826.41 | 5,800,415.83 | 13,483,411.10 | 13,443,410.58 |
| 1131 | Anticipio a proveedores por adquisición de bienes y prestación de servicios a corto plazo | 50,000.52 | 18,703,363.72 | 5,600,415.83 | 13,162,948.41 | 13,102,947.89 |
| 1132 | Anticipio a proveedores por adquisición de bienes inmuebles y muebles a corto plazo | 0.00 | 0.00 | 0.00 | 0.00 | 0.00 |
| 1133 | Anticipio a proveedores por adquisición de bienes intangibles a corto plazo | 0.00 | 0.00 | 0.00 | 0.00 | 0.00 |
| 1134 | Anticipio a contratistas por obras públicas a corto plazo | 0.00 | 340,462.69 | 0.00 | 340,462.69 | 340,462.69 |
| 1139 | Otros derechos a recibir bienes o servicios a corto plazo | 0.00 | 0.00 | 0.00 | 0.00 | 0.00 |
| 1140 | Inventarios | 0.00 | 0.00 | 0.00 | 0.00 | 0.00 |
| 1141 | Inventario de mercancías para venta | 0.00 | 0.00 | 0.00 | 0.00 | 0.00 |
| 1142 | Inventario de mercancías terminadas | 0.00 | 0.00 | 0.00 | 0.00 | 0.00 |
| 1143 | Inventario de mercancías en proceso de elaboración | 0.00 | 0.00 | 0.00 | 0.00 | 0.00 |
| 1144 | Inventario de materias primas, materiales y suministros para producción | 0.00 | 0.00 | 0.00 | 0.00 | 0.00 |
| 1145 | Bienes en tránsito | 0.00 | 0.00 | 0.00 | 0.00 | 0.00 |
| 1150 | Almacenes | 0.00 | 0.00 | 0.00 | 0.00 | 0.00 |
| 1151 | Almacén de materiales y suministros de consumo | 0.00 | 0.00 | 0.00 | 0.00 | 0.00 |
| 1160 | Estimación por pérdidas o deterioro de activos circulantes | 0.00 | 0.00 | 0.00 | 0.00 | 0.00 |
| 1161 | Estimación para cuentas incobrables por derechos a recibir efectivo o equivalentes | 0.00 | 0.00 | 0.00 | 0.00 | 0.00 |
| 1162 | Estimación por deterioro de inventarios | 0.00 | 0.00 | 0.00 | 0.00 | 0.00 |
| 1180 | Otros activos circulantes | 0.00 | 0.00 | 0.00 | 0.00 | 0.00 |
| 1181 | Valores en garantía | 0.00 | 0.00 | 0.00 | 0.00 | 0.00 |
| 1182 | Bienes en garantía (excluye depósitos de fondos) | 0.00 | 0.00 | 0.00 | 0.00 | 0.00 |
| 1183 | Bienes derivados de embargos, decomisos, aseguramientos y dación en pago | 0.00 | 0.00 | 0.00 | 0.00 | 0.00 |
| 1184 | Adquisición con fondos de terceros | 0.00 | 0.00 | 0.00 | 0.00 | 0.00 |
| 1200 | ACTIVO NO CIRCULANTE | 249,954,882.33 | 11,007,184.40 | 9,820,714.67 | 251,341,351.76 | 1,386,469.43 |
| 1210 | Inversiones financieras a largo plazo | 0.00 | 0.00 | 0.00 | 0.00 | 0.00 |
| 1211 | Inversiones a largo plazo | 0.00 | 0.00 | 0.00 | 0.00 | 0.00 |
| 1212 | Títulos y valores a largo plazo | 0.00 | 0.00 | 0.00 | 0.00 | 0.00 |
| 1213 | Fideicomisos, mandatos y contratos análogos | 0.00 | 0.00 | 0.00 | 0.00 | 0.00 |
| 1214 | Participaciones y aportaciones de capital | 0.00 | 0.00 | 0.00 | 0.00 | 0.00 |
| 1220 | Derechos a recibir efectivo o equivalentes a largo plazo | 0.00 | 0.00 | 0.00 | 0.00 | 0.00 |
| 1221 | Documentos por cobrar a largo plazo | 0.00 | 0.00 | 0.00 | 0.00 | 0.00 |
| 1222 | Daudores diversos a largo plazo | 0.00 | 0.00 | 0.00 | 0.00 | 0.00 |
| 1223 | Ingresos por recuperar a largo plazo | 0.00 | 0.00 | 0.00 | 0.00 | 0.00 |
| 1224 | Prestamos otorgados a largo plazo | 0.00 | 0.00 | 0.00 | 0.00 | 0.00 |
| 1229 | Otros derechos a recibir efectivo o equivalentes a largo plazo | 0.00 | 0.00 | 0.00 | 0.00 | 0.00 |
| 1230 | Bienes inmuebles, infraestructura y construcciones en proceso | 212,539,422.13 | 7,905,981.38 | 1,542,804.95 | 218,902,489.56 | 6,363,076.43 |
| 1231 | Terrenos | 14,000,000.00 | 0.00 | 0.00 | 14,000,000.00 | 0.00 |
| 1232 | Viveres | 74,737,729.20 | 0.00 | 0.00 | 74,737,729.20 | 0.00 |
| 1233 | Edificios no habitacionales | 0.00 | 0.00 | 0.00 | 0.00 | 0.00 |
| 1234 | Infraestructura | 558,272.79 | 0.00 | 0.00 | 558,272.79 | 0.00 |
| 1235 | Construcciones en proceso de bienes de dominio público | 123,243,420.14 | 7,605,981.38 | 1,542,804.95 | 129,606,486.57 | 6,363,076.43 |
| 1239 | Otros bienes inmuebles | 0.00 | 0.00 | 0.00 | 0.00 | 0.00 |
| 1240 | Bienes muebles | 93,414,544.91 | 3,067,509.38 | 1,617,654.80 | 96,314,399.69 | 2,899,854.78 |
| 1241 | Mobiliario y equipo de administración | 34,722,672.47 | 2,267,197.06 | 32,881.96 | 36,695,627.57 | 2,234,255.10 |
| 1242 | Equipo e instrumental médico y deportivo | 6,530,763.26 | 486,095.92 | 0.00 | 7,016,859.18 | 486,095.92 |
| 1244 | Valículos y Equipo de Transporte | 3,210,697.02 | 207,086.48 | 0.00 | 3,418,043.51 | 207,086.48 |
| 1245 | Valículos y Equipo de Transporte | 7,809,226.83 | 67,200.00 | 134,772.64 | 7,741,655.59 | -67,572.64 |
| 1246 | Equipo de defensa y seguridad | 237,940.35 | 0.00 | 0.00 | 237,940.35 | 0.00 |
| 1247 | Máscara, otros equipos y herramientas | 40,803,083.18 | 19,889.61 | 0.00 | 40,823,083.00 | 19,989.61 |
| 1248 | Colecciones, obras de arte y objetos valiosos | 0.00 | 20,000.00 | 0.00 | 20,000.00 | 20,000.00 |
| 1250 | Activos Intangibles | 0.00 | 0.00 | 0.00 | 0.00 | 0.00 |
| 1251 | Software | 0.00 | 0.00 | 0.00 | 0.00 | 0.00 |
| 1252 | Patentes, marcas y derechos | 0.00 | 0.00 | 0.00 | 0.00 | 0.00 |
| 1253 | Concesiones y franquicias | 0.00 | 0.00 | 0.00 | 0.00 | 0.00 |
| 1254 | Licencias | 0.00 | 0.00 | 0.00 | 0.00 | 0.00 |
| 1259 | Otros activos intangibles | 0.00 | 0.00 | 0.00 | 0.00 | 0.00 |
| 1260 | Derechación deterioro y amortización acumulada de bienes | 0.00 | 33,693.64 | 7,910,155.42 | -63,875,546.49 | -7,876,461.78 |
| 1261 | Derechación acumulada de bienes inmuebles | 0.00 | 0.00 | 0.00 | 0.00 | 0.00 |
| 1262 | Derechación acumulada de infraestructura | 0.00 | 0.00 | 0.00 | 0.00 | 0.00 |
| 1263 | Derechación acumulada de bienes muebles | 0.00 | 33,693.64 | 7,910,155.42 | -63,875,546.49 | -7,876,461.78 |
| 1264 | Deterioro acumulado de activos biológicos | -55,889,084.71 | 0.00 | 0.00 | -55,889,084.71 | 0.00 |
| 1265 | Amortización acumulada de activos intangibles | 0.00 | 0.00 | 0.00 | 0.00 | 0.00 |
| 1270 | Activos diferidos | 0.00 | 0.00 | 0.00 | 0.00 | 0.00 |
| 1271 | Estudios, formulación y evaluación de proyectos | 0.00 | 0.00 | 0.00 | 0.00 | 0.00 |
| 1272 | Derechos sobre bienes en régimen de arrendamiento financiero | 0.00 | 0.00 | 0.00 | 0.00 | 0.00 |
| 1273 | Gastos pagados por adelantado a largo plazo | 0.00 | 0.00 | 0.00 | 0.00 | 0.00 |
| 1274 | Anticipos a largo plazo | 0.00 | 0.00 | 0.00 | 0.00 | 0.00 |
| 1275 | Beneficios al reho de empaques pagados por adelantado | 0.00 | 0.00 | 0.00 | 0.00 | 0.00 |
| 1279 | Otros activos diferidos | 0.00 | 0.00 | 0.00 | 0.00 | 0.00 |
| 1280 | Estimación por pérdida o deterioro de activos no circulantes | 0.00 | 0.00 | 0.00 | 0.00 | 0.00 |
| 1281 | Estimaciones por pérdida de cuentas incobrables de documentos por cobrar a largo plazo | 0.00 | 0.00 | 0.00 | 0.00 | 0.00 |
| 1282 | Estimaciones por pérdida de cuentas incobrables de documentos por cobrar a largo plazo | 0.00 | 0.00 | 0.00 | 0.00 | 0.00 |
| 1283 | Estimaciones por pérdida de cuentas incobrables de ingresos por cobrar a largo plazo | 0.00 | 0.00 | 0.00 | 0.00 | 0.00 |
| 1284 | Estimaciones por pérdida de cuentas incobrables de ingresos por cobrar a largo plazo | 0.00 | 0.00 | 0.00 | 0.00 | 0.00 |
| 1289 | Estimaciones por pérdida de otras cuentas incobrables a largo plazo | 0.00 | 0.00 | 0.00 | 0.00 | 0.00 |
| 1290 | Otros activos no circulantes | 0.00 | 0.00 | 0.00 | 0.00 | 0.00 |
| 1291 | Bienes en concesión | 0.00 | 0.00 | 0.00 | 0.00 | 0.00 |
| 1292 | Bienes en arrendamiento financiero | 0.00 | 0.00 | 0.00 | 0.00 | 0.00 |
| 1293 | Bienes en comodato | 0.00 | 0.00 | 0.00 | 0.00 | 0.00 |

Systeme

Systeme

Systeme

Systeme

Systeme

Systeme

Systeme

Systeme

Systeme

Systeme

Systeme

Systeme

Systeme

Systeme

Systeme

Systeme

Systeme

Systeme

Systeme

Systeme

Systeme

Systeme

UNIVERSIDAD POLITÉCNICA DE GUAYMAUATO
ESTADO ANALÍTICO DE LA DEUDA Y OTROS PASIVOS
AL 31 DE DICIEMBRE DEL 2016

| INDICE | NOMBRE | MONEDA DE CONTRATACION | INSTITUCION O PAIS AGREEDOR
NOTA ESF-15 | SALDO INICIAL DEL PERIODO | SALDO FINAL DEL PERIODO |
|--------|--|------------------------|--|---------------------------|-------------------------|
| | DEUDA PÚBLICA | | | 0.00 | 0.00 |
| | Corto Plazo | | | | |
| | Deuda Interna | | | | |
| 2131 | Instituciones de Crédito | | | 0.00 | 0.00 |
| 2141 | Títulos y Valores | | | 0.00 | 0.00 |
| 2133 | Arrendamientos Financieros | | | 0.00 | 0.00 |
| | Deuda Externa | | | 0.00 | 0.00 |
| | Organismos Financieros Internacionales | | | 0.00 | 0.00 |
| | Deuda Bilateral | | | 0.00 | 0.00 |
| | Títulos y Valores | | | 0.00 | 0.00 |
| | Arrendamientos Financieros | | | 0.00 | 0.00 |
| | Subtotal a Corto Plazo | | | 0.00 | 0.00 |
| | Largo Plazo | | | | |
| | Deuda Interna | | | | |
| 2233 | Instituciones de Crédito | | | 0.00 | 0.00 |
| 2231 | Títulos y Valores | | | 0.00 | 0.00 |
| 2235 | Arrendamientos Financieros | | | 0.00 | 0.00 |
| | Deuda Externa | | | 0.00 | 0.00 |
| | Organismos Financieros Internacionales | | | 0.00 | 0.00 |
| | Deuda Bilateral | | | 0.00 | 0.00 |
| | Títulos y Valores | | | 0.00 | 0.00 |
| | Arrendamientos Financieros | | | 0.00 | 0.00 |
| | Subtotal a Largo Plazo | | | 0.00 | 0.00 |
| | OTROS PASIVOS | | | 4,053,331.16 | 40,287,694.82 |
| 2000 | Total Deuda y Otros Pasivos | | | 4,053,331.16 | 40,287,694.82 |

1

2

3

4

5

6

7

8

9

10

11

12

13

14

15

16

17

18

19

20

21

UNIVERSIDAD POLITÉCNICA DE GUAYMA
INFORMES SOBRE PASIVOS CONTINGENTES
AL 31 DE DICIEMBRE DEL 2016

NOMBRE


CONCEPTO

JUICIOS

GARANTIAS

AVALES

PENSIONES Y JUBILACIONES

The table area contains two handwritten signatures. The first signature is located in the 'JUICIOS' row and is a cursive scribble. The second signature is located in the 'PENSIONES Y JUBILACIONES' row and is a large, circular scribble.

1

2

3

4

5

6

7

8

9

10

11

12

13

14

15

16

17

18

19

20

21

22

23

24

25

26

27

28

29

30

31

32

33

34

35

36

37

38

39

40

41

42

43

44

45

46

47

48

49

50

51

52

53

54

55

56

57

58

59

60

61

62

63

64

65

66

67

68

69

70

71

72

73

74

75

76

77

78

79

80

81

82

83

84

85

86

87

88

89

90

91

92

93

94

95

96

97

98

99

100

101

102

103

104

105

106

107

108

109

110

111

112

113

114

115

116

117

118

119

120

121

122

123

124

125

126

127

128

129

130

131

132

133

134

135

136

137

138

139

140

141

142

143

144

145

146

147

148

149

150

151

152

153

154

155

156

157

158

159

160

161

162

163

164

165

166

167

168

169

170

171

172

173

174

175

176

177

178

179

180

181

182

183

184

185

186

187

188

189

190

191

192

193

194

195

196

197

198

199

200

201

202

203

204

205

206

207

208

209

210

211

212

213

214

215

216

217

218

219

220

221

222

223

224

225

226

227

228

229

230

231

232

233

234

235

236

237

238

239

240

241

242

243

244

245

246

247

248

249

250

251

252

253

254

255

256

257

258

259

260

261

262

263

264

265

266

267

268

269

270

271

272

273

274

275

276

277

278

279

280

281

282

283

284

285

286

287

288

289

290

291

292

293

294

295

296

297

298

299

300

301

302

303

304

305

306

307

308

309

310

311

312

313

314

315

316

317

318

319

320

321

322

323

324

325

326

327

328

329

330

331

332

333

334

335

336

337

338

339

340

341

342

343

344

345

346

347

348

349

350

351

352

353

354

355

356

357

358

359

360

361

362

363

364

365

366

367

NOTAS A LOS ESTADOS FINANCIEROS

NOTAS

DESCRIPCION



I. NOTAS DE DESGLOSE:

INFORMACION CONTABLE
FONDOS CON AFECTACIÓN ESPECÍFICA E INVERSIONES FINANCIERAS
CONTRIBUCIONES POR RECUPERAR
CONTRIBUCIONES POR RECUPERAR CORTO PLAZO
BIENES DISPONIBLES PARA SU TRANSFORMACIÓN ESTIMACIONES Y DETERIOROS
INVENTARIO Y ALMACENES
FIDEICOMISOS
PARTICIPACIONES Y APORTACIONES DE CAPITAL
BIENES MUEBLES E INMUEBLES
INTANGIBLES Y DIFERIDOS
ESTIMACIONES Y DETERIOROS
OTROS ACTIVOS NO CIRCULANTES
CUENTAS Y DOCUMENTOS POR PAGAR
DIFERIDOS Y OTROS PASIVOS
OTROS PASIVOS CIRCULANTES
DEUDA PÚBLICA A LARGO PLAZO
INGRESOS
OTROS INGRESOS
GASTOS
PATRIMONIO CONTRIBUIDO
PATRIMONIO GENERADO
FLUJO DE EFECTIVO
ADQ. BIENES MUEBLES E INMUEBLES
CONCILIACIÓN DEL FLUJO DE EFECTIVO

Conciliacion_Ig CONCILIACIÓN ENTRE LOS INGRESOS PRESUPUESTARIOS Y CONTABLES
Conciliacion_Eg CONCILIACIÓN ENTRE LOS EGRESOS PRESUPUESTARIOS Y LOS GASTOS CONTABLES

Memoria CONTABLES
PRESUPUESTALES

II. DE MEMORIA (DE ORDEN):



1

2

3

4

5

6

7

8

9

10

11

12

13

14

15

16

17

18

19

20

21

22

DE DESGLOSE
INFORMACION CONTABLE

1114 - INVERSIONES TEMPORALES (HASTA 3 MESES)

NOTA: ESF-01

| CLIENTA | NOMBRE DE LA CUENTA | MONTO | TIPO | MONTO PARCIAL |
|-------------------|---------------------|-------------|------|---------------|
| NO APLICABLE | | | | |
| TOTAL 1114 | | 0.00 | | |

1115 - FONDOS CON AFECTACION ESPECIFICA

NOTA: ESF-01

| CLIENTA | NOMBRE DE LA CUENTA | MONTO | TIPO |
|-------------------|---------------------|-------------|------|
| NO APLICABLE | | | |
| TOTAL 1115 | | 0.00 | |

1124 - INVERSIONES FINANCIERAS DE CORTO PLAZO


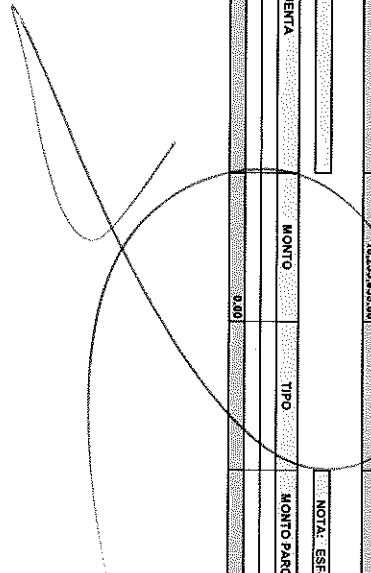
NOTA: ESF-01

| CLIENTA | NOMBRE DE LA CUENTA | MONTO | TIPO | MONTO PARCIAL |
|-------------------|--|----------------------|------|---------------|
| 1121101001 | INV BANAMEX 2807849102 INGRESO PROPIO | 2,000.00 | | |
| 1121101002 | INV BANAMEX 280781446 INGRESO PROPIO | 1,359.85 | | |
| 1121101004 | INV BANAMEX 280781860 RESERVENTE FEDERAL | 7,092.81 | | |
| 1121101004 | INV BANAMEX 280784395 INGRESO PROPIO | 1,573.25 | | |
| 1121101006 | INV BANAMEX 280784400 FIAN 2008 | 4,028.37 | | |
| 1121101006 | INV BANAMEX 280784414 INGRESO PROPIO | 1,441.60 | | |
| 1121101007 | INV BANAMEX 280784459 INGRESO PROPIO | 2,719.44 | | |
| 112110201 | INV SANTANDER 05000202521 FIAN 2018 | 17,917,285.42 | | |
| 112110203 | INV SANTANDER 05000 9198640 FID PROMEP FEDERAL | 378,257.82 | | |
| TOTAL 1124 | | 18,255,953.06 | | |

1211 - INVERSIONES A LARGO PLAZO

NOTA: ESF-01

| CLIENTA | NOMBRE DE LA CUENTA | MONTO | TIPO | MONTO PARCIAL |
|-------------------|---------------------|-------------|------|---------------|
| NO APLICABLE | | | | |
| TOTAL 1211 | | 0.00 | | |

1. Introduction

2. Background

3. Methodology

4. Results

5. Discussion

6. Conclusion

7. References

8. Appendix

9. Index

10. Summary

11. Abstract

12. Keywords

13. Footnote

14. Page Number

DE DESGLOSE
 INFORMACION CONTABLE

1122 CUENTAS POR COBRAR A CORTO PLAZO

NOTA: ESF-02

| CUENTA | NOMBRE DE LA CUENTA | MONTO | 2015 | 2014 | 2013 | 2012 |
|------------|--|------------------|------------------|-------------------|---------------------|-------------|
| 1122102001 | CUENTAS POR COBRAR POR VENTA DE B. Y P. SER. | 75,000.00 | 75,000.00 | 75,000.00 | 225,000.00 | |
| 1122602001 | CUENTAS POR COBRAR A ENTIDADES FED Y MPIOs | -0.96 | -0.96 | 547,208.25 | 4,361,354.28 | |
| | | | | | | |
| | | | | | | |
| | | | | | | |
| | | | | | | |
| | TOTAL_1122 | 74,999.04 | 74,999.04 | 622,208.25 | 4,586,354.28 | 0.00 |

1124 INGRESOS POR RECUPERAR A CORTO PLAZO

NOTA: ESF-02

| CUENTA | NOMBRE DE LA CUENTA | MONTO | 2015 | 2014 | 2013 | 2012 |
|-----------|---------------------|-------------|-------------|-------------|-------------|-------------|
| NO APLICA | NO APLICA | | | | | |
| | | | | | | |
| | | | | | | |
| | | | | | | |
| | TOTAL_1124 | 1.00 | 0.00 | 0.00 | 0.00 | 0.00 |

DE DEREGLOSE
INFORMACION CONTABLE

1123 DEUDORES DIVERSOS POR COBRAR A CORTO PLAZO

| CUENTA | NOMBRE DE LA CUENTA | IMPORTE | A 90 dias | A 180 dias | A 365 dias | + 365 dias | CARACTERISTICAS | ESTATUS DEL ADEUDO |
|-------------------|----------------------------|-------------------|-------------------|-------------|-------------|-------------|-----------------|--------------------|
| 112310102 | GASTOS A RESERVA DE COBRAR | 155,686.04 | 155,686.04 | | | | | |
| 112310301 | SUBSIDIO AL EMPLEO | 864.53 | 864.53 | | | | | |
| TOTAL 1123 | | 156,550.57 | 156,550.57 | 0.00 | 0.00 | 0.00 | | 0.00 |

NOTA: ESF-03

1124 DEUDORES POR ANTICIPOS DE TESORERIA A CORTO PLAZO

| CUENTA | NOMBRE DE LA CUENTA | IMPORTE | A 90 dias | A 180 dias | A 365 dias | + 365 dias | CARACTERISTICAS | ESTATUS DEL ADEUDO |
|-------------------|---------------------|-------------|-------------|-------------|-------------|-------------|-----------------|--------------------|
| NO APLICA | | | | | | | | |
| TOTAL 1124 | | 0.00 | 0.00 | 0.00 | 0.00 | 0.00 | | 0.00 |

NOTA: ESF-03

1126 PRESTAMOS OTORGADOS A CORTO PLAZO

| CUENTA | NOMBRE DE LA CUENTA | IMPORTE | A 90 dias | A 180 dias | A 365 dias | + 365 dias | CARACTERISTICAS | ESTATUS DEL ADEUDO |
|-------------------|---------------------|-------------|-------------|-------------|-------------|-------------|-----------------|--------------------|
| NO APLICA | | | | | | | | |
| TOTAL 1126 | | 0.00 | 0.00 | 0.00 | 0.00 | 0.00 | | 0.00 |

NOTA: ESF-03

1129 OTROS DERECHOS A RECIBIR EFECTIVO O EQUIVALENTES A CORTO PLAZO

| CUENTA | NOMBRE DE LA CUENTA | IMPORTE | A 90 dias | A 180 dias | A 365 dias | + 365 dias | CARACTERISTICAS | ESTATUS DEL ADEUDO |
|-------------------|---------------------|-------------|-------------|-------------|-------------|-------------|-----------------|--------------------|
| NO APLICA | | | | | | | | |
| TOTAL 1129 | | 0.00 | 0.00 | 0.00 | 0.00 | 0.00 | | 0.00 |

NOTA: ESF-03

1130 DERECHOS A RECIBIR BIENES O SERVICIOS

| CUENTA | NOMBRE DE LA CUENTA | IMPORTE | A 90 dias | A 180 dias | A 365 dias | + 365 dias | CARACTERISTICAS | ESTATUS DEL ADEUDO |
|-------------------|---|----------------------|----------------------|-------------|-------------|-------------|-----------------|--------------------|
| 113101001 | ANTICIPO A PROVEEDORES | 13,152,046.41 | 13,152,046.41 | | | | | |
| 113421002 | ANTICIPO A CONTRATATIVAS BIENES PROPIOS | 340,482.69 | 340,482.69 | | | | | |
| TOTAL 1130 | | 13,492,529.10 | 13,492,529.10 | 0.00 | 0.00 | 0.00 | | 0.00 |

NOTA: ESF-03

1221 DOCUMENTOS POR COBRAR A LARGO PLAZO

| CUENTA | NOMBRE DE LA CUENTA | IMPORTE | A 90 dias | A 180 dias | A 365 dias | + 365 dias | CARACTERISTICAS | ESTATUS DEL ADEUDO |
|-------------------|---------------------|-------------|-------------|-------------|-------------|-------------|-----------------|--------------------|
| NO APLICA | | | | | | | | |
| TOTAL 1221 | | 0.00 | 0.00 | 0.00 | 0.00 | 0.00 | | 0.00 |

NOTA: ESF-03

1222 DEUDORES DIVERSOS A LARGO PLAZO

| CUENTA | NOMBRE DE LA CUENTA | IMPORTE | A 90 dias | A 180 dias | A 365 dias | + 365 dias | CARACTERISTICAS | ESTATUS DEL ADEUDO |
|-------------------|---------------------|-------------|-------------|-------------|-------------|-------------|-----------------|--------------------|
| NO APLICA | | | | | | | | |
| TOTAL 1222 | | 0.00 | 0.00 | 0.00 | 0.00 | 0.00 | | 0.00 |

NOTA: ESF-03

1224 PRESTAMOS OTORGADOS A LARGO PLAZO

| CUENTA | NOMBRE DE LA CUENTA | IMPORTE | A 90 dias | A 180 dias | A 365 dias | + 365 dias | CARACTERISTICAS | ESTATUS DEL ADEUDO |
|-------------------|---------------------|-------------|-------------|-------------|-------------|-------------|-----------------|--------------------|
| NO APLICA | | | | | | | | |
| TOTAL 1224 | | 0.00 | 0.00 | 0.00 | 0.00 | 0.00 | | 0.00 |

NOTA: ESF-03

1229 OTROS DERECHOS A RECIBIR EFECTIVO O EQUIVALENTES A LARGO PLAZO

| CUENTA | NOMBRE DE LA CUENTA | IMPORTE | A 90 dias | A 180 dias | A 365 dias | + 365 dias | CARACTERISTICAS | ESTATUS DEL ADEUDO |
|-------------------|---------------------|-------------|-------------|-------------|-------------|-------------|-----------------|--------------------|
| NO APLICA | | | | | | | | |
| TOTAL 1229 | | 0.00 | 0.00 | 0.00 | 0.00 | 0.00 | | 0.00 |

NOTA: ESF-03

1

2

3

4

5

6

7

8

9

10

11

12

13

14

15

16

17

18

19

20

21


**DE DESGLOSE
INFORMACIÓN CONTABLE**

BIENES DISPONIBLES PARA SU TRANSFORMACIÓN ESTIMACIONES Y DETERIOROS

NOTA: ESF-04

TEXTO LIBRE

Esta nota aplica para aquellos entes públicos que realicen algún proceso de transformación y/o elaboración de bienes.

A large, stylized handwritten signature in black ink, consisting of several overlapping loops and lines, positioned over the text area.

Handwritten text

Handwritten text

Handwritten text

Handwritten text

Handwritten text

Handwritten text

Handwritten text

Handwritten text

Handwritten text

Handwritten text

Handwritten text

Handwritten text

Handwritten text

Handwritten text

Handwritten text

Handwritten text

Handwritten text

Handwritten text

Handwritten text

Handwritten text

Handwritten text

Handwritten text

DE DESGLOSE
INFORMACIÓN CONTABLE

1140 INVENTARIOS

NOTA: ESF-05

| CUENTA | NOMBRE DE LA CUENTA | MONTO | MÉTODO |
|-------------------|---------------------|-------------|--------|
| NO APLICA | | | |
| TOTAL 1140 | | 0.00 | |

1150 ALMACENES

NOTA: ESF-05

| CUENTA | NOMBRE DE LA CUENTA | MONTO | MÉTODO |
|-------------------|---------------------|-------------|--------|
| NO APLICA | | | |
| TOTAL 1150 | | 0.00 | |

1
2
3
4
5
6
7
8
9
10
11
12
13
14
15
16
17
18
19
20
21
22
23
24
25
26
27
28
29
30
31
32
33
34
35
36
37
38
39
40
41
42
43
44
45
46
47
48
49
50
51
52
53
54
55
56
57
58
59
60
61
62
63
64
65
66
67
68
69
70
71
72
73
74
75
76
77
78
79
80
81
82
83
84
85
86
87
88
89
90
91
92
93
94
95
96
97
98
99
100

.....

1

2

3

4

5

6

7

8

9

10

11

12

13

14

15

16

17

18

19

20

21

22

23

24

25

26

27

28

29

30

31

32

33

34

35

36

37

38

39

40

41

42

43

44

45

46

47

48

49

50

51

52

53

54

55

56

57

58

59

60

61

62

63

64

65

66

67

68

69

70

71

72

73

74

75

76

77

78

79

80

81

82

83

84

85

86

87

88

89

90

91

92

93

94

95

96

97

98

99

100

101

102

103

104

105

106

107

108

109

110

111

112

113

114

115

116

117

118

119

120

121

122

123

124

125

126

127

128

129

130

131

132

133

134

135

136

137

138

139

140

141

142

143

144

145

146

147

148

149

150

151

152

153

154

155

156

157

158

159

160

161

162

163

164

165

166

167

168

169

170

171

172

173

174

175

176

177

178

179

180

181

182

183

184

185

186

187

188

189

190

191

192

193

194

195

196

197

198

199

200

201

202

203

204

205

206

207

208

209

210

211

212

213

214

215

216

217

218

219

220

221

222

223

224

225

226

227

228

229

230

231

232

233

234

235

236

237

238

239

240

241

242

243

244

245

246

247

248

249

250

251

252

253

254

255

256

257

258

259

260

261

262

263

264

265

266

267

268

269

270

271

272

273

274

275

276

277

278

279

280

281

282

283

284

285

286

287

288

289

290

291

292

293

294

295

296

297

298

299

300

301

302

303

304

305

306

307

308

309

310

311

312

313

314

315

316

317

318

319

320

321

322

323

324

325

326

327

328

329

330

331

332

333

334

335

336

337

338

339

340

341

342

343

344

345

346

347

348

349

350

351

352

353

354

355

356

357

358

359

360

361

362

363

364

365

366

367

1

2

3

4

5

6

7

8

9

10

11

12

13

14

15

16

17

18

19

20

21

22

DE PREGLOSE
INFORMACION CONTABLE

| CUENTA | NOMBRE DE LA CUENTA | SALDO INICIAL | SALDO FINAL | FLUJO | CRITERIO |
|-------------------|---|-----------------------|-----------------------|---------------------|----------|
| 1231951001 | TERRENOS Y VALOR HISTORICO | 14,020,000.00 | 14,020,000.00 | 0.00 | |
| 1231952001 | EDIFICIOS AYALOR HISTORICO | 74,727,752.20 | 74,727,752.20 | 0.00 | |
| 1231951002 | TERMINOS DE ACABADOS EN EMPROCESOS Y OTRO | 528,472.70 | 528,472.70 | 0.00 | |
| 1231952001 | CONSTRUCCIONES EN PROCESO EN BIENES PROPIOS 10 | 27,418,186.87 | 27,418,463.97 | 0.00 | |
| 1231952002 | CONSTRUCCIONES EN PROCESO EN BIENES PROPIOS 05 | 53,597,293.07 | 53,597,293.07 | 0.00 | |
| 1231952003 | EDIFICACION NO HABITACIONAL | 21,111,523.23 | 27,474,432.94 | 6,363,074.43 | |
| 1231952004 | INV. DE TERRENOS Y CONSTRUCCION DE OBRAS DE URS | 223,474.59 | 223,474.59 | 0.00 | |
| 1231952005 | INSTALACIONES Y EQUIPAMIENTO DE CONSTRUCCIONES | 3,081,800.70 | 3,081,800.70 | 0.00 | |
| 1231952006 | Otras construcciones de ingeniería de alta usura en | 10,318,612.11 | 10,318,612.11 | 0.00 | |
| 1231970700 | INSTALACIONES Y EQUIPAMIENTO DE CONSTRUCCIONES | 2,503,066.62 | 2,503,066.62 | 0.00 | |
| 1231962001 | CONSTRUCCIONES EN PROCESO BIENES PROPIOS ELER ANT | 2,861,415.90 | 2,861,415.90 | 0.00 | |
| 1231962002 | Trabajo de acabados en edificaciones y otras trab | 1,720,173.15 | 1,720,173.15 | 0.00 | |
| TOTAL 1231 | | 412,539,422.13 | 418,802,483.58 | 6,263,061.45 | |

NOTA: ESE-48

1240 BIENES MUEBLES

| CUENTA | NOMBRE DE LA CUENTA | SALDO INICIAL | SALDO FINAL | FLUJO | CRITERIO |
|-------------------|---|----------------------|----------------------|---------------------|----------|
| 1241151100 | MUEBLES DE OFICINA Y ESTANTERIA 2011 | 4,138,665.70 | 4,388,470.78 | 249,805.08 | |
| 1241151101 | MUEBLES DE OFICINA Y ESTANTERIA 2010 | 9,460,547.91 | 6,460,547.91 | (2,999,999.99) | |
| 1241151200 | MUEBLES, EXCEPTO DE OFICINA Y ESTANTERIA 2011 | 1,415,400.58 | 1,415,400.58 | 0.00 | |
| 1241151500 | EQUIPO DE COMPUTO Y DE TECNOLOGIAS DE LA INF 2011 | 9,437,842.87 | 10,292,888.35 | 1,592,071.82 | |
| 1241151901 | EQUIPO DE COMPUTO Y DE TECNOLOGIAS DE LA INFORMACI | 7,872,861.06 | 7,872,861.06 | 0.00 | |
| 1241151902 | OTROS MOBILIARIOS Y EQUIPOS DE ADMINISTRACION 2011 | 651,224.67 | 653,879.63 | 32,654.96 | |
| 1241151903 | OTROS MOBILIARIOS Y EQUIPOS DE ADMINISTRACION 2010 | 1,718,868.67 | 1,718,868.67 | 0.00 | |
| 1241152100 | APARATOS OPTICOS Y DE VIDEO 2011 | 1,289,592.34 | 1,605,878.28 | 316,285.94 | |
| 1242152300 | CAMARAS FOTOGRAFICAS Y DE VIDEO 2011 | 0.00 | 100,000.00 | 100,000.00 | |
| 1242152301 | OTRO MOBILIARIO Y EQUIPO EDUCACIONAL, Y RECREO 2011 | 104,628.39 | 104,628.39 | 0.00 | |
| 1242152302 | OTRO MOBILIARIO Y EQUIPO EDUCACIONAL, Y RECREO 2011 | 327,400.15 | 327,400.15 | 0.00 | |
| 1242152900 | OTRO MOBILIARIO Y EQUIPO EDUCACIONAL, Y RECREATIVO | 4,876,144.38 | 4,876,144.38 | 0.00 | |
| 1243193100 | EQUIPO MEDICO Y DE LABORATORIO 2011 | 2,369,647.59 | 2,576,734.05 | 207,086.46 | |
| 1243193101 | EQUIPO MEDICO Y DE LABORATORIO 2010 | 689,803.94 | 689,803.94 | 0.00 | |
| 1243193200 | INSTRUMENTAL MEDICO Y DE LABORATORIO 2011 | 151,505.82 | 151,505.82 | 0.00 | |
| 1244154100 | AUTOMOVILES Y CAMIONES 2011 | 3,746,655.28 | 3,747,354.00 | 698.72 | |
| 1244154101 | AUTOMOVILES Y CAMIONES 2010 | 3,747,354.00 | 3,747,354.00 | 0.00 | |
| 1244154200 | CARRROCERIAS Y REMOLQUES 2011 | 5,478.26 | 5,478.26 | 0.00 | |
| 1244154201 | OTROS EQUIPOS DE TRANSPORTES 2011 | 278,580.09 | 345,796.09 | 67,216.00 | |
| 1244154202 | EQUIPO DE DEFENSA Y SEGURIDAD 2011 | 28,195.00 | 28,195.00 | 0.00 | |
| 1244154203 | EQUIPO DE DEFENSA Y SEGURIDAD 2010 | 225,934.35 | 225,934.35 | 0.00 | |
| 1244154204 | EQUIPO DE DEFENSA Y SEGURIDAD 2010 | 12,598.00 | 12,598.00 | 0.00 | |
| 1244154205 | MAQUINARIA Y EQUIPO AGRICULTIVO 2010 | 98,083.34 | 98,083.34 | 0.00 | |
| 1244154206 | MAQUINARIA Y EQUIPO INDUSTRIAL 2011 | 11,405,376.79 | 11,405,376.79 | 0.00 | |
| 1244154207 | MAQUINARIA Y EQUIPO INDUSTRIAL 2010 | 24,190,085.99 | 24,190,085.99 | 0.00 | |
| 1244154208 | SISTEMA DE ANE ACCIONAMIENTO, CALENTACION 2011 | 170,764.78 | 170,764.78 | 0.00 | |
| 1244154209 | EQUIPO DE COMUNICACION Y TELECOMUNICACION 2011 | 893,978.22 | 913,978.13 | 19,999.91 | |
| 1244154210 | EQUIPO DE COMUNICACION Y TELECOMUNICACION 2010 | 397,099.21 | 397,099.21 | 0.00 | |
| 1244154211 | EQUIPOS DE SEMBRACION ELECTRICA PARA Y ACC 2011 | 590,412.70 | 590,412.70 | 0.00 | |
| 1244154901 | EQUIPOS DE SEMBRACION ELECTRICA, APARATOS Y ACCES | 848,842.04 | 848,842.04 | 0.00 | |
| 1244154902 | HERRAMIENTAS Y MAQUINARIA PARA LA AGRICULTURA 2011 | 331,222.48 | 331,222.48 | 0.00 | |
| 1244154903 | HERRAMIENTAS Y MAQUINARIA PARA LA AGRICULTURA 2010 | 238,386.83 | 238,386.83 | 0.00 | |
| 1244154904 | OTROS EQUIPOS 2011 | 1,813,187.92 | 1,913,187.92 | 100,000.00 | |
| 1244154905 | OTROS EQUIPOS 2010 | 104,763.02 | 104,763.02 | 0.00 | |
| 1247151900 | BIENES ARTISTICOS CULTURALES Y CIENTIFICOS 2011 | 0.00 | 20,000.00 | 20,000.00 | |
| TOTAL 1240 | | 83,474,644.81 | 86,231,638.08 | 2,756,993.27 | |

NOTA: ESE-48

1251 DEPRECIACION ACUMULADA DE BIENES MUEBLES

| CUENTA | NOMBRE DE LA CUENTA | SALDO INICIAL | SALDO FINAL | FLUJO | CRITERIO |
|-------------------|---------------------|---------------|-------------|-------------|----------|
| NO APLICA | NO APLICA | | | | |
| TOTAL 1251 | | 0.00 | 0.00 | 0.00 | |

10/10/2023

10/10/2023

10/10/2023

10/10/2023

10/10/2023

10/10/2023

10/10/2023

10/10/2023

10/10/2023

10/10/2023

10/10/2023

10/10/2023

10/10/2023

10/10/2023

10/10/2023

10/10/2023

10/10/2023

10/10/2023

10/10/2023

10/10/2023

10/10/2023

10/10/2023

DE DESGLOSE
INFORMACION CONTABLE

1250 ACTIVOS INTANGIBLES

NOTA: ESF-09

| CUENTA | NOMBRE DE LA CUENTA | SALDO INICIAL | SALDO FINAL | FLUJO | CRITERIO |
|-------------------|---------------------|---------------|-------------|-------|----------|
| NO APLICA | | | | | |
| | | | | | |
| | | | | | |
| | | | | | |
| TOTAL 1250 | | 0.00 | 0.00 | 0.00 | |

1265 AMORTIZACIÓN ACUMULADA DE ACTIVOS INTANGIBLES


NOTA: ESF-09

| CUENTA | NOMBRE DE LA CUENTA | SALDO INICIAL | SALDO FINAL | FLUJO | CRITERIO |
|-------------------|---------------------|---------------|-------------|-------|----------|
| NO APLICA | | | | | |
| | | | | | |
| | | | | | |
| TOTAL 1265 | | 0.00 | 0.00 | 0.00 | |

1270 ACTIVOS DIFERIDOS

NOTA: ESF-09

| CUENTA | NOMBRE DE LA CUENTA | SALDO INICIAL | SALDO FINAL | FLUJO | CRITERIO |
|-------------------|---------------------|---------------|-------------|-------|----------|
| NO APLICA | | | | | |
| | | | | | |
| | | | | | |
| | | | | | |
| TOTAL 1270 | | 0.00 | 0.00 | 0.00 | |



1

2

3

4

5

6

7

8

9

10

11

12

13

14

15

16

17

18

19

20

21


22

**DE DESGLOSE
INFORMACIÓN CONTABLE**

1280 ESTIMACIONES Y DETERIOROS
NO APLICA NO APLICA
TEXTO LIBRE

NOTA: ESF-10

Informar los criterios utilizados para la determinación de las estimaciones, por ejemplo: estimación de cuentas incobrables, estimación de inventarios, deterioro de activos biológicos y cualquier otra que aplique.

A large, stylized handwritten signature or scribble in black ink, consisting of several overlapping loops and lines, positioned in the lower right quadrant of the page.

1

2

3

4

5

6

7

8

9

10

11

12

13

14

15

16

17

18

19

20

21

22

DE DESGLOSE
INFORMACION CONTABLE

1190 OTROS ACTIVOS CIRCULANTES

NOTA: ESF-11

| CUENTA | NOMBRE DE LA CUENTA | MONTO | CARACTERÍSTICAS |
|------------|---------------------|-------|-----------------|
| NO APLICA | NO APLICA | | |
| TOTAL_1190 | | | 0.00 |



DE DESGLOSE
INFORMACION CONTABLE

2110 CUENTAS POR PAGAR A CORTO PLAZO

NOTA: ESR-12

| CUENTA | NOMBRE DE LA CUENTA | MONTO | A 90 días | A 180 días | A 365 días | * 365 días | CARACTERÍSTICAS |
|-----------|---|----------------------|----------------------|-------------|-------------|-------------|-----------------|
| 211101001 | SUELDOS POR PAGAR | 80,544.41 | 80,544.41 | | | | |
| 211140003 | APORTACION PATRONAL INSS | 252,722.66 | 252,722.66 | | | | |
| 211140004 | APORTACION PATRONAL INFONAVIT | 291,643.04 | 291,643.04 | | | | |
| 211160002 | OTRAS PREST. SOC. Y ECONOMICAS POR PAG. A.C.P. | 187,453.77 | 187,453.77 | | | | |
| 211210101 | PROVEEDORES DE BIENES Y SERVICIOS | 1,709.88 | 1,709.88 | | | | |
| 211210102 | PADRON UNICO DE PROVEEDORES | 722,544.06 | 722,544.06 | | | | |
| 211210201 | PROVEEDORES DEL EJERCICIO ANTERIOR | 223,786.86 | 223,786.86 | | | | |
| 211320101 | CONTRATISTAS PROV. DE INV. CONTRATOS OBRA | 27,840.00 | 27,840.00 | | | | |
| 211320201 | CONTRATISTAS OBRAS PUE BIENES PROPIOS EJERCIO ANT | 85,203.22 | 85,203.22 | | | | |
| 211430003 | CIAS X PAGAR MUNICIPIOS | -175.00 | -175.00 | | | | |
| 211710101 | ISR NOMINA | 1,789,898.73 | 1,789,898.73 | | | | |
| 211710102 | ISR ASIMILADOS A SALARIOS | 0.88 | 0.88 | | | | |
| 211710103 | ISR RETENCION POR HONORARIOS | 113,046.48 | 113,046.48 | | | | |
| 211710203 | CEDELAR ARRENDAMIENTO A PAGAR | 2.39 | 2.39 | | | | |
| 211710204 | CEDELAR HONORARIOS A PAGAR | 11,391.37 | 11,391.37 | | | | |
| 211720204 | APORTACION TRABAJADOR INSS | 388,865.26 | 388,865.26 | | | | |
| 211720205 | AMORTIZACION CREDITO INFONAVIT | 368,005.26 | 368,005.26 | | | | |
| 211730107 | IVA POR PAGAR | 285,283.78 | 285,283.78 | | | | |
| 211730102 | IMPUESTO NOMINAS A PAGAR | 0.09 | 0.09 | | | | |
| 211730101 | OTROS UNIFORMES AVALES PAPELERIAS* | 177,117.20 | 177,117.20 | | | | |
| 211730201 | DIVO 5% AL MILLAR | 3,870.28 | 3,870.28 | | | | |
| 211730302 | RAPOE 2 AL MILLAR | 79,224.08 | 79,224.08 | | | | |
| 211730304 | RAPOE 3 AL MILLAR | -182,582.51 | -182,582.51 | | | | |
| 211730305 | ICG 2 AL MILLAR | 122.70 | 122.70 | | | | |
| 211800003 | COP 069 POR RENDIMIENTOS | -18,078.52 | -18,078.52 | | | | |
| 211800005 | COP POR REMANENTES | 787,504.78 | 787,504.78 | | | | |
| 211800006 | COP REMANENTE EN SOLICITUD DE RETENIDO | 2,687,520.58 | 2,687,520.58 | | | | |
| 211800004 | ACREEDORES DIVERSOS | 32,180,974.63 | 32,180,974.63 | | | | |
| 211800001 | PARTIDAS EN CONCL. BANCARAS* | 8,980.00 | 8,980.00 | | | | |
| 211800002 | PROYECTO DE INTERNACIONALIZACION | 1,011.81 | 1,011.81 | | | | |
| 211800007 | | 81,980.00 | 81,980.00 | | | | |
| | TOTAL 2110 | 40,245,588.60 | 40,245,588.60 | 0.00 | 0.00 | 0.00 | |

Handwritten text at the top of the page, possibly a header or title, which is mostly illegible due to blurring and low resolution.

A horizontal dashed line spanning the width of the page, likely serving as a separator between sections of text.


The main body of the page contains several paragraphs of handwritten text. The text is extremely faint and blurry, making it completely illegible. It appears to be a continuous block of writing, possibly a letter or a report, but the specific content cannot be discerned.

DE DESGLOSE
INFORMACION CONTABLE

2160 FONDOS Y BIENES DE TERCEROS EN GARANTIA Y/O ADMINISTRACION A CORTO PLAZO

NOTA: ESF-13

| CUENTA | NO APLICA | NOMBRE DE LA CUENTA | MONTO | NATURALEZA | CARACTERISTICAS |
|------------|-----------|---------------------|-------|------------|-----------------|
| NO APLICA | NO APLICA | | | | |
| TOTAL 2160 | | | 0.00 | | |



A large, stylized handwritten signature is written across the middle of the page. To the right of the signature, there is a large, circular stamp or seal that is mostly illegible due to its size and the signature overlapping it.

1

2

3

4

5

6

7

8

9

10

11

12

13

14

15

16

17

18

19

20

21

22

DE DESGLOSE
INFORMACION CONTABLE

2199 OTROS PASIVOS DIFERIDOS A CORTO PLAZO

NOTA: ESF-14

| CUENTA | NOMBRE DE LA CUENTA | MONTO | NATURALEZA | CARACTERISTICAS |
|-------------------|---------------------|-------------|------------|-----------------|
| NO APLICA | NO APLICA | | | |
| TOTAL 2199 | | 0.00 | | |

2199 OTROS PASIVOS CIRCULANTES

NOTA: ESF-14

| CUENTA | NOMBRE DE LA CUENTA | MONTO | NATURALEZA | CARACTERISTICAS |
|-------------------|---------------------|-------------|------------|-----------------|
| NO APLICA | NO APLICA | | | |
| TOTAL 2199 | | 0.00 | | |

| | | | | | | | | | | | | | | | | | | | | | | | | | | | | | | | | | | | | | | | | | | | | | | | | | | | | | | | | | | | | | | | | | | | | | | | | | | | | | | | | | | | | | | | | | | | | | | | | | | | |
|---|---|---|---|---|---|---|---|---|----|----|----|----|----|----|----|----|----|----|----|----|----|----|----|----|----|----|----|----|----|----|----|----|----|----|----|----|----|----|----|----|----|----|----|----|----|----|----|----|----|----|----|----|----|----|----|----|----|----|----|----|----|----|----|----|----|----|----|----|----|----|----|----|----|----|----|----|----|----|----|----|----|----|----|----|----|----|----|----|----|----|----|----|----|----|----|----|----|----|-----|
| 1 | 2 | 3 | 4 | 5 | 6 | 7 | 8 | 9 | 10 | 11 | 12 | 13 | 14 | 15 | 16 | 17 | 18 | 19 | 20 | 21 | 22 | 23 | 24 | 25 | 26 | 27 | 28 | 29 | 30 | 31 | 32 | 33 | 34 | 35 | 36 | 37 | 38 | 39 | 40 | 41 | 42 | 43 | 44 | 45 | 46 | 47 | 48 | 49 | 50 | 51 | 52 | 53 | 54 | 55 | 56 | 57 | 58 | 59 | 60 | 61 | 62 | 63 | 64 | 65 | 66 | 67 | 68 | 69 | 70 | 71 | 72 | 73 | 74 | 75 | 76 | 77 | 78 | 79 | 80 | 81 | 82 | 83 | 84 | 85 | 86 | 87 | 88 | 89 | 90 | 91 | 92 | 93 | 94 | 95 | 96 | 97 | 98 | 99 | 100 |
|---|---|---|---|---|---|---|---|---|----|----|----|----|----|----|----|----|----|----|----|----|----|----|----|----|----|----|----|----|----|----|----|----|----|----|----|----|----|----|----|----|----|----|----|----|----|----|----|----|----|----|----|----|----|----|----|----|----|----|----|----|----|----|----|----|----|----|----|----|----|----|----|----|----|----|----|----|----|----|----|----|----|----|----|----|----|----|----|----|----|----|----|----|----|----|----|----|----|----|-----|

NOTAS A LOS ESTADOS FINANCIEROS DE TRIMESTRE DE 2016

2130 Y 2230 DEUDA PÚBLICA

NOTA EBF-15

| Índice | Destino del Crédito | Acreedor | Núm. Contrato de Crédito | Clase del Título | Financiamiento Contratado | | | | Tasa de Interés | Capital Amortizado | | Intereses Pagados Acumulados | Intereses Pagados en el Ejercicio | Capital Pagado | Núm. Total de Pagos | Núm. de pagos del periodo | Fecha de Contatación | Fecha de Vencimiento | Registro Estatal | Periodo de Gracia | Aval | Garantía | Fuente de Financiamiento | Núm. de Decreto del Congreso/ Autorización | Fecha del Acuerdo de cada ente | Observaciones |
|-----------------------|---------------------|-----------|--------------------------|------------------|---------------------------|-------------|------------------|----------------|-----------------|--------------------|-------------|------------------------------|-----------------------------------|----------------|---------------------|---------------------------|----------------------|----------------------|------------------|-------------------|------|----------|--------------------------|--|--------------------------------|---------------|
| | | | | | Financiamiento Contratado | | Finan. Dispuesto | | | Capital Amortizado | | | | | | | | | | | | | | | | |
| | | | | | En UDIS | En Pesos | En Pesos | Saldo en Pesos | | En UDIS | En Pesos | | | | | | | | | | | | | | | |
| CO1 | NO APLICA | NO APLICA | | | | | | | | | | | | | | | | | | | | | | | | |
| CO2 | | | | | | | | | | | | | | | | | | | | | | | | | | |
| CO3 | | | | | | | | | | | | | | | | | | | | | | | | | | |
| CO4 | | | | | | | | | | | | | | | | | | | | | | | | | | |
| TOTAL CREDITOS | | | | | 0.00 | 0.00 | 0.00 | 0.00 | 0.00 | 0.00 | 0.00 | 0.00 | 0.00 | 0.00 | | | | | | | | | | | | |

1

2

3

4

5

6

7

8

9

10

11

12

13

14

15

16

17

18

19

20

21

22

DE DESGLOSE
INFORMACION CONTABLE

4100 INGRESOS DE GESTION

NOTA: EA-01

| CUENTA | NOMBRE DE LA CUENTA | MONTO | CARACTERISTICAS |
|-------------------|--|---------------------|-----------------|
| 4151510253 | RENTA DE CAFETERIA | 106,000.00 | |
| 4151510261 | RENTA DE ESPACIOS DIVERSOS | 94,671.36 | |
| 4159510701 | POR CONCEPTO DE FICHAS | 272,555.00 | |
| 4159510710 | REEXPEDICION DE CREDENCIALES | 18,984.00 | |
| 4159510715 | GESTORIA DE TITULACION | 843,600.00 | |
| 4159510805 | POR CONCEPTO DE CURSOS DE IDIOMAS | 15,200.00 | |
| 4159510820 | POR CONCEPTO DE CURSOS OTROS | 1,153,030.13 | |
| 4159510903 | EXAMENES DE INGLES | 2,700.00 | |
| 4159511220 | EVALUACION MEDICA Y FISICA | 234,300.00 | |
| 4162610061 | SANCCIONES | 144,429.07 | |
| 4162610062 | MULTAS E INFRACCIONES | 15,480.00 | |
| 4163610031 | INDEMNIZACIONES (RECUPERACION POR SINISTROS) | 110,374.15 | |
| 4169610000 | OTROS APROVECHAMIENTOS | 170,434.80 | |
| 4169610154 | POR CONCEPTO DE DONATIVOS | 810,627.46 | |
| 4169610164 | POR CONCEPTO DE CERTIFICACIONES | 739,564.00 | |
| 4169610165 | PAGO EXTEMPORANEO REINSCRIPCION | 2,245.00 | |
| 4169610166 | RECURSO DE MATERIAS | 382,190.00 | |
| 4169610903 | RECURSOS INTERINSTITUCIONALES | 2,000,000.00 | |
| 4173711204 | PRESTACION SERVICIOS MAQUINTEC | 520,160.00 | |
| 4173711207 | DESARROLLO PROYECTO CONACYT TROQUEL ADOS | 501,120.00 | |
| 4173711209 | DESARROLLO PROYECTO CONACYT MOLDES VLBE | 114,840.00 | |
| 4173711210 | DESARROLLO PROYECTO CONACYT EVERCAST | 1,300,000.00 | |
| TOTAL 4100 | | 9,332,504.97 | |

Handwritten text at the top of the page, possibly a header or title, which is mostly illegible due to blurring and low resolution.

A horizontal line of handwritten text, likely a separator or a sub-header, also mostly illegible.

The main body of the page contains several paragraphs of handwritten text. The text is extremely faint and blurry, making it impossible to read. It appears to be a continuous block of text, possibly a letter or a report.

Handwritten text at the bottom of the page, which could be a signature, a date, or a footer, but is completely illegible.

1. 2. 3. 4. 5. 6. 7. 8. 9. 10. 11. 12. 13. 14. 15. 16. 17. 18. 19. 20. 21. 22. 23. 24. 25. 26. 27. 28. 29. 30. 31. 32. 33. 34. 35. 36. 37. 38. 39. 40. 41. 42. 43. 44. 45. 46. 47. 48. 49. 50. 51. 52. 53. 54. 55. 56. 57. 58. 59. 60. 61. 62. 63. 64. 65. 66. 67. 68. 69. 70. 71. 72. 73. 74. 75. 76. 77. 78. 79. 80. 81. 82. 83. 84. 85. 86. 87. 88. 89. 90. 91. 92. 93. 94. 95. 96. 97. 98. 99. 100.

DE DESGLOSE
INFORMACION CONTABLE

8000 GASTOS Y OTRAS PERDIDAS

NOTA EA-03

| CUENTA | NOMBRE DE LA CUENTA | MONTO | % GASTO | EXPLICACION |
|------------|--|---------------|---------|-------------|
| 5111113000 | SUELDOS BASE AL PERSONAL PERMANENTE | 32.700.229,49 | 31,38% | |
| 5112121000 | HONORARIOS ASIMILABLES A SALARIOS | 15.833.345,72 | 15,19% | |
| 5113132000 | PRIMAS DE VACAS, DOMINICAL Y GRATIF. FIN DE AÑO | 6.194.614,61 | 5,94% | |
| 5114141000 | APORTACIONES DE SEGURIDAD SOCIAL | 3.122.566,10 | 3,00% | |
| 5114142000 | APORTACIONES A FONDOS DE VIVIENDA | 1.894.338,08 | 1,82% | |
| 5114143000 | APORTACIONES AL SISTEMA PARA EL RETIRO | 1.946.252,71 | 1,87% | |
| 5114144000 | SEGUROS MULTIPLES | 566.378,27 | 0,57% | |
| 5115154000 | PRESTACIONES CONTRACTUALES | 8.379.897,84 | 8,04% | |
| 5115155000 | APOYOS A LA CAPACITACION DE LOS SERV. PUBLICOS | 206.922,15 | 0,20% | |
| 5121211000 | MATERIALES Y UTILES DE OFICINA | 222.570,85 | 0,21% | |
| 5121212000 | MATERIALES Y EQUIPOS MENORES DE TECNOLOGIAS DE LA | 5.916,00 | 0,01% | |
| 5121214000 | MAT. UTILES E IMPRESION Y REPRODUCCION DE LA | 74.108,96 | 0,07% | |
| 5121215000 | MATERIAL IMPRESO E INFORMACION DIGITAL | 712.260,76 | 0,68% | |
| 5121216000 | MATERIAL DE LIMPIEZA | 243.744,00 | 0,23% | |
| 5121217000 | MATERIALES Y UTILES DE ENSEMANZA | 450.602,15 | 0,43% | |
| 5122221000 | ALIMENTACION DE PERSONAS | 216.792,68 | 0,21% | |
| 5122223000 | UTENSILIOS PARA EL SERVICIO DE ALIMENTACION | 22.033,39 | 0,02% | |
| 5123231000 | PROD. ALIM. AGRO. Y FOREST. ADQ. MAT. PRIM. | 2.457,70 | 0,00% | |
| 5123236000 | PROD. QUIMIC., FARMA Y DE LAB. ADQ. C.M.P. | 30.589,56 | 0,03% | |
| 5123237000 | PROD. QUERO, PIEI., PLASTICO Y HULE ADQ. C.M.P. | 255,20 | 0,00% | |
| 5124241000 | OTROS PROD. ADQ. COMO MATERIA PRIMA | 622.501,04 | 0,60% | |
| 5124242000 | PRODUCTOS MINERALES NO METALICOS | 8.700,00 | 0,01% | |
| 5124243000 | CEMENTO Y PRODUCTOS DE CONCRETO | 3.758,02 | 0,00% | |
| 5124244000 | CAL. YESO Y PRODUCTOS DE YESO | 3.119,99 | 0,00% | |
| 5124245000 | MADERA Y PRODUCTOS DE MADERA | 13.532,16 | 0,01% | |
| 5124246000 | VIDRIO Y PRODUCTOS DE VIDRIO | 4.188,01 | 0,00% | |
| 5124247000 | ARTICULOS METALICOS PARA LA CONSTRUCCION | 748.131,38 | 0,72% | |
| 5124248000 | MATERIALES COMPLEMENTARIOS | 61.291,62 | 0,06% | |
| 5124249000 | OTROS MATERIALES Y ARTICULOS DE CONSTRUCCION Y REP | 71.330,56 | 0,07% | |
| 5125251000 | SUSTANCIAS QUIMICAS | 71.302,30 | 0,07% | |
| 5125252000 | FERTILIZANTES, PESTICIDAS Y OTROS AGROQUIMICOS | 65.622,00 | 0,06% | |
| 5125253000 | MEDICINAS Y PRODUCTOS FARMACEUTICOS | 18.815,93 | 0,02% | |
| 5125254000 | MATERIALES, ACCESORIOS Y SUMINISTROS MEDICOS | 14.430,91 | 0,01% | |
| 5125255000 | MAT., ACCESORIOS Y SUMINISTROS DE LABORATORIO | 124.499,10 | 0,12% | |
| 5125256000 | FIBRAS SINTETICAS, HULES, PLASTICOS Y DENIMS. | 5.544,89 | 0,01% | |
| 5125257000 | OTROS PRODUCTOS QUIMICOS | 35.967,55 | 0,03% | |
| 5126261000 | COMBUSTIBLES, LUBRICANTES Y ADITIVOS | 826.823,15 | 0,79% | |
| 5127272000 | PRENDAS DE PROTECCION | 18.901,85 | 0,02% | |
| 5127273000 | ARTICULOS DEPORTIVOS | 99.994,70 | 0,10% | |
| 5127274000 | PRODUCTOS TEXTILES | 1.708,36 | 0,00% | |
| 5129291000 | HERRAMIENTAS MENORES | 71.653,45 | 0,07% | |
| 5129293000 | REFACCIONES ACCESORIOS Y HERRAM. MENORES | 66.435,00 | 0,06% | |
| 5129294000 | REF. Y YACCESORIOS ME. MOB. Y EQ. AD. ED. Y REC. | 26.437,26 | 0,03% | |
| 5129296000 | REFACCIONES Y ACCESORIOS PARA EQ. DE COMPUTO | 236.047,63 | 0,23% | |
| 5129298000 | REF. Y ACCESORIOS ME. DE EQ. DE TRANSPORTE | 60.000,00 | 0,06% | |
| 5129299000 | REF. Y ACCESORIOS ME. DE MAQ. Y OTROS EQUIPOS | 60.082,19 | 0,06% | |
| 5131311000 | REF. Y ACCESORIOS ME. OTROS BIENES MUEBLES | 28.805,41 | 0,03% | |
| 5131312000 | SERVICIO DE ENERGIA ELECTRICA | 555.815,00 | 0,53% | |
| 5131313000 | GAS | 68.656,12 | 0,07% | |
| 5131313000 | SERVICIO DE AGUA POTABLE | 536.970,41 | 0,52% | |
| 5131314000 | TELEFONIA TRADICIONAL | 53.688,37 | 0,05% | |
| 5131315000 | TELEFONIA CELULAR | 27.320,00 | 0,03% | |
| 5131317000 | SERV. ACCESO A INTERNET, REDES Y PROC. DE INFO. | 1.187.951,96 | 1,14% | |
| 5132325000 | SERVICIOS POSTALES Y TELEGRAFICOS | 29.801,34 | 0,03% | |
| 5132326000 | ARRENDAMIENTO DE EQUIPO DE TRANSPORTE | 45.220,00 | 0,04% | |
| 5132329000 | ARREND. DE MAQ. OTROS EQ. Y HERRAMIENTAS | 26.100,00 | 0,03% | |
| 5132327000 | ARRENDAMIENTO DE ACTIVOS INTANGIBLES | 891.936,56 | 0,86% | |
| 5132329000 | OTROS ARRENDAMIENTOS | 190.559,00 | 0,18% | |
| 5133331000 | SERVS. LEGALES, DE CONTRA., AUDITORIA Y RELACS. | 177.816,40 | 0,17% | |
| 5133332000 | SERVS. DE DISEÑO, ARO., INGE. Y ACTVS. RELACS. | 260.631,96 | 0,25% | |
| 5133333000 | SERVS. CONSULT. ADM., PROCOS., TEC. Y TECN. INFO. | 70.000,00 | 0,07% | |
| 5133334000 | CAPACITACION | 503.938,07 | 0,48% | |
| 5133336000 | SERVS. AROJO ADVAN., FOTOCOPIADO E IMPRESION | 1.511.645,68 | 1,45% | |
| 5133338000 | SERVICIOS DE VIGILANCIA | 833.770,94 | 0,80% | |
| 5133341000 | SERVICIOS FINANCIEROS Y BANCARIOS | 404.134,03 | 0,39% | |
| 5133344000 | SEGUROS DE RESPONSABILIDAD PATRIMONIAL Y FIANZAS | 12.380,00 | 0,01% | |
| 5133345000 | SEGUROS DE BIENES PATRIMONIALES | 879.998,57 | 0,84% | |
| 5133332000 | CONSERV. Y MANTENIMIENTO MENOR DE INMUEBLES | 386.044,00 | 0,37% | |
| 5133337000 | INST., REPAR. Y MTO. EQ. COMPU. Y TECNO. DE INFO | 8.826,00 | 0,01% | |
| 5133339000 | REPAR. Y MTO. DE EQUIPO DE TRANSPORTE | 471.484,18 | 0,45% | |
| 5133380000 | INST., REP. Y MTO. DE MAQ., OT. EQ. Y HERRAMTAS. | 250.872,95 | 0,24% | |
| 5133389000 | SERVICIOS DE LIMPIEZA Y MANEJO DE DESECHOS | 292.110,70 | 0,24% | |
| 5136361000 | SERVICIOS DE JARDINERIA Y FUMIGACION | 1.157.371,27 | 1,11% | |
| 5136361200 | DIFUSION POR RADIO, TELEVISION Y PRENSA | 76.500,44 | 0,07% | |
| 5136363000 | SERV. CREAT., PREP. Y PROD. PUB. EXCEP. INTERNET | 183.671,99 | 0,16% | |
| 5136365000 | SERV. DE LA INDUSTRIA FILMICA, DEL SONIDO Y VIDEO | 58.846,16 | 0,06% | |
| 5136366000 | SERV. CREAT. Y/OF. CONT. EXCLUS. A.T. INTERNET | 42.911,00 | 0,04% | |
| 5136368000 | | 41.914,00 | 0,04% | |

1

2

3

4

5

6

7

8

9

10

11

12

13

14

15

16

17

18

19

20

21

22

23

24

25

26

27

28

29

30

31

32

33

34

35

36

37

38

39

40

41

42

43

44

45

46

47

48

49

50

51

52

53

54

55

56

57

58

59

60

61

62

63

64

65

66

67

68

69

70

71

72

73

74

75

76

77

78

79

80

81

82

83

84

85

86

87

88

89

90

91

92

93

94

95

96

97

98

99

100

101

102

103

104

105

106

107

108

109

110

111

112

113

114

115

116

117

118

119

120

121

122

123

124

125

126

127

128

129

130

131

132

133

134

135

136

137

138

139

140

141

142

143

144

145

146

147

148

149

150

151

152

153

154

155

156

157

158

159

160

161

162

163

164

165

166

167

168

169

170

171

172

173

174

175

176

177

178

179

180

181

182

183

184

185

186

187

188

189

190

191

192

193

194

195

196

197

198

199

200

201

202

203

204

205

206

207

208

209

210

211

212

213

214

215

216

217

218

219

220

221

222

223

224

225

226

227

228

229

230

231

232

233

234

235

236

237

238

239

240

241

242

243

244

245

246

247

248

249

250

251

252

253

254

255

256

257

258

259

260

261

262

263

264

265

266

267

268

269

270

271

272

273

274

275

276

277

278

279

280

281

282

283

284

285

286

287

288

289

290

291

292

293

294

295

296

297

298

299

300

301

302

303

304

305

306

307

308

309

310

311

312

313

314

315

316

317

318

319

320

321

322

323

324

325

326

327

328

329

330

331

332

333

334

335

336

337

338

339

340

341

342

343

344

345

346

347

348

349

350

351

352

353

354

355

356

357

358

359

360

361

362

363

364

365

366

367

DE DESGLOSE
INFORMACION CONTABLE

5000 GASTOS Y OTRAS PERDIDAS

NOTA: EA-03

| CUENTA | NOMBRE DE LA CUENTA | MONTO | % GASTO | EXPLICACION |
|-------------|--|-----------------------|----------------|--------------|
| 5137371000 | PASAJES AEREOS | 50,638.98 | 0.03% | |
| 5137372000 | PASAJES TERRESTRES | 150,148.45 | 0.14% | |
| 5137373000 | VIATICOS EN EL PAIS | 402,778.77 | 0.39% | |
| 5137374000 | VIATICOS EN EL EXTRANJERO | 13,666.00 | 0.01% | |
| 5137375000 | OTROS SERVICIOS DE TRASLADO Y HOSPEDAJE | 6,882.50 | 0.01% | |
| 5138381000 | GASTOS DE CEREMONIAL | 30,063.08 | 0.03% | |
| 5138382000 | GASTOS DE ORDEN SOCIAL Y CULTURAL | 1,837,803.71 | 1.76% | |
| 5138383000 | CONGRESOS Y CONVENCIONES | 491,286.91 | 0.47% | |
| 5138384000 | GASTOS DE REPRESENTACION | 31,499.95 | 0.03% | |
| 5139391000 | OTROS IMPUESTOS Y DERECHOS | 107,746.28 | 0.10% | |
| 5139392000 | IMPUESTO DE NOMINA | 792,672.20 | 0.76% | |
| 5242420000 | BECAS Y OT. AYUDAS PARA PROG. DE CAPACITA. | 4,631,367.03 | 4.44% | |
| 5515151100 | DEP. MUEBLES DE OFICINA Y ESTANTERIA | 1,314,139.46 | 1.26% | |
| 5515151200 | "DEP. MUEBLES, EXCEPTO DE OFICINA Y ESTANTERIA" | 141,591.00 | 0.14% | |
| 5515151900 | DEP. EQUIPO DE COMPUTO Y DE TECNOLOGIAS DE LA INFO | 2,558,061.68 | 2.45% | |
| 5515151900 | DEP. OTROS MOBILIARIOS Y EQUIPOS DE ADMINISTRACION | 228,288.96 | 0.22% | |
| 5515252100 | DEP. EQUIPO Y APARATOS AUDIOVISUALES | 128,866.92 | 0.12% | |
| 5515252300 | DEP. CAMARAS FOTOGRAFICAS Y DE VIDEO | 10,482.00 | 0.01% | |
| 5515252900 | DEP. OTROS MOBILIARIOS Y EQUIPO EDUCACIONAL Y RECR | 767,870.00 | 0.74% | |
| 5515353100 | DEP. INSTRUMENTAL MEDICO Y DE LABORATORIO | 241,045.49 | 0.23% | |
| 5515454100 | DEP. INSTRUMENTAL MEDICO Y DE LABORATORIO | 37,868.00 | #DIV/0! | |
| 5515454200 | DEP. AUTOMOVILES Y CAMIONES | 844,690.00 | #DIV/0! | |
| 5515454900 | DEP. OTROS EQUIPOS DE TRANSPORTE | 30,674.00 | #DIV/0! | |
| 5515555100 | DEP. EQUIPO DE DEFENSA Y SEGURIDAD | 1,258.00 | #DIV/0! | |
| 5515555200 | DEP. MAQUINARIA Y EQUIPO INDUSTRIAL | 1,141,303.00 | #DIV/0! | |
| 5515555400 | DEP. SISTEMA DE AIRE ACONDICIONADO, CALEFACCION | 17,077.00 | #DIV/0! | |
| 5515555500 | DEP. EQUIPOS DE COMUNICACIONES Y TELECOM. | 166,323.91 | #DIV/0! | |
| 5515555600 | "DEP. EQUIPO DE GENERACION ELECTRICA, APARATOS Y A | 29,054.00 | #DIV/0! | |
| 55155556700 | DEP. HERRAMIENTAS Y MAQUINAS-HERRAMIENTAS | 62,984.00 | #DIV/0! | |
| 5515555900 | DEP. OTROS EQUIPOS | 191,678.00 | #DIV/0! | |
| | TOTAL 5000 | 104,205,541.88 | #DIV/0! | 0.00% |

1

2

3

4

5

6

7

8

9

10

11

12

13

14

15

16

17

18

19

20

21


22

DE DESGLOSE
INFORMACION CONTABLE

3100 HACIENDA PUBLICA/PATRIMONIO CONTRIBUIDO

NOTA: VHP-01

| CUENTA | NOMBRE DE LA CUENTA | SALDO INICIAL | SALDO FINAL | MODIFICACION | TIPO | MATURALEZA |
|------------|---|-----------------------|-----------------------|-----------------------|------|------------|
| 311000001 | APORTACIONES | 7.298,00 | 7.298,00 | 0,00 | | |
| 311000002 | BALDA DE ACTIVO FIJO | 487.768,00 | 798.542,00 | -131.079,00 | | |
| 311091600 | BIENES MUEBLES E INMUEBLES | 4.099.299,24 | 4.396.528,09 | 297.228,85 | | |
| 311092600 | FAMI EDU SUPERIOR BIENES MUEBLES E INMUEBLES | 10.949.999,99 | 9.999.794,30 | -1.011.205,69 | | |
| 311182600 | FAMI EDU SUPERIOR OBRA PUBLICA | 88.507.817,83 | 23.120.116,49 | -32.387.761,34 | | |
| 311189000 | FAPEF BIENES MUEBLES E INMUEBLES | 4.709.888,00 | 4.709.888,00 | 0,00 | | |
| 311189000 | CONVENIO BIENES MUEBLES E INMUEBLES | 6.963.954,96 | 32.659.157,46 | 2.234.632,00 | | |
| 311826200 | FAMI EDU SUPERIOR BIENES MUEBLES E INMUEBLES EJE AN | 32.659.157,46 | 42.897.793,00 | 0,00 | | |
| 311826200 | FAMI EDU SUPERIOR OBRA PUBLICA EJE ANTI | 42.897.793,00 | 119.690.972,61 | 0,00 | | |
| 311989600 | CONVENIO BIENES MUEBLES E INMUEBLES EJE ANTI | 119.690.972,61 | 119.690.972,61 | 0,00 | | |
| 311989600 | CONVENIO OBRA PUBLICA EJE ANTI | 4.299.728,02 | 4.299.728,02 | 0,00 | | |
| 3119914206 | ESTATALES DE EJERCICIOS ANTERIORES BIENES MUEBLES | 1.336.654,35 | 1.336.654,35 | 0,00 | | |
| 311991600 | ESTATALES DE EJERCICIOS ANTERIORES OBRA PUBLICA | 20.686.201,86 | 20.686.201,86 | 0,00 | | |
| 311992600 | BIENES MUEBLES E INMUEBLES EJE ANTERIOR | 38.488.000,80 | 38.489.000,00 | 0,00 | | |
| 311993600 | OBRA PUBLICA EJE ANTERIOR | 1.889.291,00 | 1.889.291,00 | 0,00 | | |
| 311994206 | APLICACION FEDERALES DE EJERCICIOS ANTERIORES OBRA | 14.389.979,91 | 14.389.979,91 | 0,00 | | |
| 312000002 | DONACIONES DE BIENES POR LA INICIATIVA PRIVADA | -11.799.992,79 | -11.799.992,79 | 0,00 | | |
| | | 6.143.921,24 | 6.143.921,24 | 0,00 | | |
| | TOTAL 3100 | 348.334.938,66 | 319.226.786,49 | -31.008.150,16 | | |



DE DESGLOSE
INFORMACION CONTABLE

| 3200 HACIENDA PUBLICA/PATRIMONIO GENERADO | | NOTA: VHP-02 | | | |
|---|---------------------------------|-----------------------|-----------------------|----------------------|------------|
| CUENTA | NOMBRE DE LA CUENTA | SALDO INICIAL | SALDO FINAL | MODIFICACION | NATURALEZA |
| 3210000001 | RESULTADO DEL EJERCICIO | 0.00 | -1,159,294.71 | -1,159,294.71 | |
| 3220000013 | RESULTADO EJERCICIO 2005 | -2,218,782.21 | -2,218,782.21 | 0.00 | |
| 3220000014 | RESULTADO EJERCICIO 2006 | 1,283,408.38 | 1,283,408.38 | 0.00 | |
| 3220000015 | RESULTADO EJERCICIO 2007 | -4,782,923.60 | -4,782,923.60 | 0.00 | |
| 3220000016 | RESULTADO EJERCICIO 2008 | -13,065,355.58 | -13,065,355.58 | 0.00 | |
| 3220000017 | RESULTADO EJERCICIO 2009 | -12,662,592.15 | -12,662,592.15 | 0.00 | |
| 3220000018 | RESULTADO EJERCICIO 2010 | -21,858,239.76 | -21,858,239.76 | 0.00 | |
| 3220000019 | RESULTADO EJERCICIO 2011 | -20,788,247.48 | -20,788,247.48 | 0.00 | |
| 3220000020 | RESULTADO EJERCICIO 2012 | -22,425,110.12 | -23,782,886.54 | -1,357,586.42 | |
| 3220000021 | RESULTADO EJERCICIO 2013 | -42,238,130.08 | -43,728,028.54 | -1,489,798.16 | |
| 3220000022 | RESULTADO EJERC 2014 | -6,133,167.28 | -6,133,167.28 | 0.00 | |
| 3220000023 | RESULTADO EJERC 2015 | -3,070,852.60 | -11,917,076.08 | -6,546,224.36 | |
| 3220010000 | CAPITALIZACION RECURSOS PROPIOS | 2,586,897.18 | 2,586,897.18 | 0.00 | |
| 3220010001 | CAPITALIZACION REMANENTES | 47,974,741.98 | 47,974,741.98 | 0.00 | |
| 3220010002 | FONDO DE CONTINGENCIAS | 1,214,947.05 | 1,185,402.54 | -29,544.51 | |
| 3220690201 | APLICACION DE REMANENTE PROPIO | 8,541,319.33 | 8,541,319.33 | 0.00 | |
| 3220690202 | APLICACION DE REMANENTE FEDERAL | 47,597,604.87 | 52,875,544.08 | 5,277,839.22 | |
| 3220690203 | REMANENTE INSTRUMENTACIONAL | 645,682.11 | 645,682.11 | 0.00 | |
| | TOTAL 3200 | -41,379,189.28 | -46,639,066.22 | -5,309,906.94 | |

1. Introduction
2. Background
3. Methodology
4. Results
5. Discussion
6. Conclusion
7. References
8. Appendix
9. Glossary
10. Index

.....

1.1

DE DESGLOSE
INFORMACION CONTABLE

1110 - FLUJO DE EFECTIVO

NOTA: EFE-01

| CUENTA | NOMBRE DE LA CUENTA | SALDO INICIAL | SALDO FINAL | FLUJO |
|-------------------|--|----------------------|----------------------|-----------------------|
| 1112101001 | BANAMEX 7486502 | 2,375,206.83 | 4,113,606.96 | 1,738,400.12 |
| 1112101002 | BANAMEX 7512948 | 41,340.99 | 40,000.00 | -1,340.99 |
| 1112101003 | BANAMEX 7515640 | 1,884,525.72 | 211,979.39 | -1,672,546.33 |
| 1112101004 | BANAMEX 002218029075438656 | 34,992.63 | 33,441.67 | -1,550.96 |
| 1112101005 | BANAMEX 75444020 | 233,973.33 | 230,000.00 | -3,973.33 |
| 1112101006 | BANAMEX 7544144 | 135,421.70 | 134,000.00 | -1,421.70 |
| 1112101007 | BANAMEX 7544039 | 32,675.11 | 30,000.00 | -2,675.11 |
| 1112101008 | BANAMEX 02390 7547097 | 983,094.60 | 983,094.60 | 0.00 |
| 1112101009 | BANAMEX 7551280 | 6,108,804.32 | 2,201,601.15 | -3,907,203.17 |
| 1112101011 | EXTENSIONISMO RURAL 321173-2 | 2,378.12 | 78,324.75 | 75,946.63 |
| 1112101013 | BANAMEX FAM 2012 8268 | 484,456.71 | 285,802.54 | -178,654.17 |
| 1112101016 | BANAMEX 3199026 EXT RURAL F.10120 | 523,829.13 | 170,018.47 | -353,810.66 |
| 1112101001 | SERFIN2-20040895-3 | 6,319,652.70 | 3,483,143.93 | -2,826,708.77 |
| 1112101002 | SERFIN65-50182547-2 | 4,677.76 | 664,184.05 | 659,506.29 |
| 1112101003 | SERFIN42000568826 | -364,271.11 | 335,762.06 | 700,033.17 |
| 1112101004 | SERFIN55501912950 | 679,728.29 | 679,825.29 | 0.00 |
| 1112101005 | FIDELCOMISO PROMEP | 315,141.18 | 0.00 | -315,141.18 |
| 1112101006 | SERFIN45-50202481-3 | 2,342,175.79 | 1,835,120.05 | -507,055.74 |
| 1112101009 | SERFIN 6550 2178 648 INGRESOS PROPIOS PENUMAJO | 3,398.92 | 0.00 | -3,398.92 |
| 1112101011 | SERFIN 6550 2177 316 KA08 | 13,360.23 | 13,360.23 | 0.00 |
| 1112101018 | SERFIN 2684825 INGRESOS PROPIOS GORTAZAR | 1,316,423.29 | 1,316,220.29 | -203.00 |
| 1112101019 | SERFIN 2648549 CONCYTEG | 294,875.98 | 294,875.98 | -203.00 |
| 1112101022 | SERFIN 65503214359 PROMEP | 167,773.87 | 137,285.62 | -30,488.35 |
| 1112101024 | SERFIN 6550299366 FAM 2011 | 943,230.50 | 413,530.36 | -529,700.14 |
| 1112101027 | SERFIN 65504385403 RECURSO FEDERAL | 232.00 | 29.00 | -203.00 |
| 1112101030 | SERFIN SANTANDER 18000021826 FAM 2014 | 480,776.54 | 0.00 | -480,776.54 |
| 1112101031 | SERFIN SANTANDER 18000022394 EXT. RURAL TARIMORO | 160,594.98 | 72,339.76 | -88,255.22 |
| 1112101032 | SERFIN SANTANDER 18000025174 REM FEDERAL 2014 | 302,268.32 | 302,045.32 | -223.00 |
| 1112101033 | SERFIN SANTANDER 18000027067 REM FEDERAL 2013 | 2,354,273.57 | 954,535.71 | -1,399,737.86 |
| 1112101034 | SERFIN SANTANDER 18000027070 FONDO DE CONTINGENCIA | 802,800.79 | 273,704.77 | -529,096.02 |
| 1112101035 | SERFIN SANTANDER 18000028321 FAM 2015 | 31,075,984.39 | 2,870.55 | -31,012,513.84 |
| 1112101036 | SERFIN SANTANDER 18000029512 FOROS Y CONGRESOS | 21,298.31 | 38,780.60 | 17,482.29 |
| 1112101037 | SERFIN SANTANDER 18000029512 FOROS Y CONGRESOS | 396,585.70 | 496,619.97 | 100,034.27 |
| 1112101038 | SANTANDER 18000033959 PROFOCIE 2016 | 1,537,573.64 | 0.00 | -1,537,573.64 |
| 1112101039 | SANTANDER 18000040075 CONVENIOS URG | 0.00 | 158,694.69 | 158,694.69 |
| 1112101040 | SANTANDER 18000041297 URG-RIOQUELADOS | 0.00 | 207,357.84 | 207,357.84 |
| 1112101042 | SANTANDER 18000043907 ESTRATEGIAS EXTENSIONISMO | 0.00 | -93,068.38 | -93,068.38 |
| 1112101044 | SANTANDER 18000043982 Everest | 0.00 | 987,316.71 | 987,316.71 |
| 1112101045 | SANTANDER 18000043985 Mudies Viber | 0.00 | 114,844.08 | 114,844.08 |
| 1112101049 | SANTANDER 18000044461 PROEXOS 2016 | 0.00 | 3,562,776.62 | 3,562,776.62 |
| 1112101048 | SANTANDER 18000046948 FORTALECIMIENTO 2016 | 0.00 | 4,129,337.43 | 4,129,337.43 |
| TOTAL 1110 | | 61,928,854.83 | 28,602,849.95 | -33,326,005.88 |

1

2

3

4

5

6

7

8

9

10

11

12

13

14

15

16

17

18

19

20

21


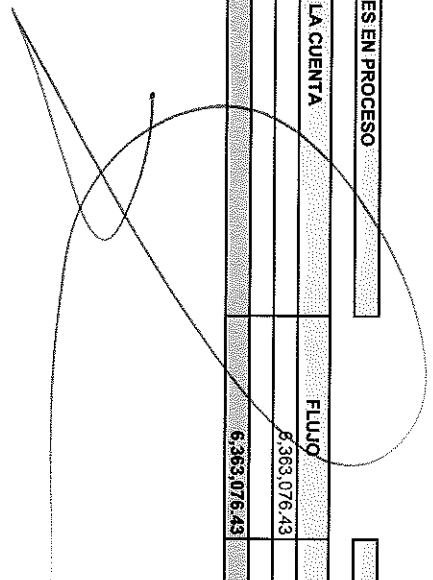
22

**DE DESGLOSE
INFORMACION CONTABLE**

1230 BIENES INMUEBLES, INFRAESTRUCTURA Y CONSTRUCCIONES EN PROCESO

NOTA: EFE-02

| CUENTA | NOMBRE DE LA CUENTA | FLUJO | % SUB |
|-------------------|-----------------------------|---------------------|--------------|
| 1236262200 | EDIFICACION NO HABITACIONAL | 6,363,076.43 | |
| TOTAL_1230 | | 6,363,076.43 | 0.00% |

Handwritten text at the top of the page, including the word "L'Espresso" and other illegible characters.

A horizontal dashed line spanning the width of the page.

DE DESGLOSE
INFORMACION CONTABLE

CONCILIACIÓN DEL FLUJO DE EFECTIVO

NOTA: EFE-03

| CUENTA | NOMBRE DE LA CUENTA | SALDO INICIAL | SALDO FINAL |
|--------|---|---------------|--------------|
| 5500 | OTROS GASTOS Y PERDIDAS EXTRAORDINARIAS | 6,438,360.69 | 7,910,155.42 |
| 5510 | Estimaciones, depreciaciones, deterioro, obsolescencia y amortizaciones | 6,412,416.44 | 7,910,155.42 |
| 5511 | Estimaciones por pérdida o deterioro de activos circulantes | 0.00 | 0.00 |
| 5512 | Estimaciones por pérdida o deterioro de activos no circulantes | 0.00 | 0.00 |
| 5513 | Depreciación de bienes inmuebles | 0.00 | 0.00 |
| 5514 | Depreciación de infraestructura | 0.00 | 0.00 |
| 5515 | Depreciación de bienes muebles | 6,412,416.44 | 7,910,155.42 |
| 5516 | Deterioro de los activos biológicos | 0.00 | 0.00 |
| 5517 | Amortización de activos intangibles | 0.00 | 0.00 |
| 5518 | Disminución de Bienes por pérdida, obsolescencia y deterioro | 0.00 | 0.00 |
| 5520 | Provisiones | 0.00 | 0.00 |
| 5521 | Provisiones de pasivos a corto plazo | 0.00 | 0.00 |
| 5522 | Provisiones de pasivos a largo plazo | 0.00 | 0.00 |
| 5530 | Disminución de inventarios | 0.00 | 0.00 |
| 5531 | Disminución de inventarios de mercancías para venta | 0.00 | 0.00 |
| 5532 | Disminución de inventarios de mercancías terminadas | 0.00 | 0.00 |
| 5533 | Disminución de inventarios de mercancías en proceso de elaboración | 0.00 | 0.00 |
| 5534 | Disminución de inventarios de materias primas, materiales y suministros para producción | 0.00 | 0.00 |
| 5535 | Disminución de almacén de materiales y suministros de consumo | 0.00 | 0.00 |
| 5540 | Aumento por insuficiencia de estimaciones por pérdida o deterioro u obsolescencia | 0.00 | 0.00 |
| 5541 | Aumento por insuficiencia de estimaciones por pérdida o deterioro u obsolescencia | 0.00 | 0.00 |
| 5550 | Aumento por insuficiencia de provisiones | 0.00 | 0.00 |
| 5551 | Aumento por insuficiencia de provisiones | 0.00 | 0.00 |
| 5590 | Otros gastos | 25,944.25 | 0.00 |
| 5591 | Gastos de ejercicios anteriores | 0.00 | 0.00 |
| 5592 | Pérdidas por responsabilidades | 0.00 | 0.00 |
| 5593 | Bonificaciones y descuentos otorgados | 0.00 | 0.00 |
| 5594 | Diferencias por tipo de cambio negativas en efectivo y equivalentes | 0.00 | 0.00 |
| 5595 | Diferencias de cotizaciones negativas en valores negociables | 0.00 | 0.00 |
| 5596 | Resultado por posición monetaria | 0.00 | 0.00 |
| 5597 | Pérdidas por participación patrimonial | 0.00 | 0.00 |
| 5598 | Otros gastos varios | 25,944.25 | 0.00 |
| 5600 | INVERSION PUBLICA | 0.00 | 0.00 |
| 5610 | Inversión pública no capitalizable | 0.00 | 0.00 |
| 5611 | Construcción en bienes no capitalizable | 0.00 | 0.00 |

1. Introduction

2. Background

3. Methodology

4. Results

5. Discussion

6. Conclusion

7. References

8. Appendix

9. Index

10. Summary

11. Notes

12. Footnotes

13. References

14. Appendix

15. Index

16. Summary

17. Notes

18. Footnotes

19. References

20. Appendix

21. Index

22. Summary

DE DESGLOSE

CONCILIACION ENTRE LOS INGRESOS PRESUPUESTARIOS Y CONTABLES Conciliacion Ig

| CUENTA | NOMBRE DE LA CUENTA | IMPORTE |
|--------|--|-----------------------|
| | 1. Ingresos Presupuestarios | 115,169,034.98 |
| | 2. Más ingresos contables no presupuestarios | 3.08 |
| 4320 | Incremento por variación de inventarios | 0.00 |
| 4330 | Disminución del exceso de estimaciones por pérdida o deterioro u obsolescencia | 0.00 |
| 4340 | Disminución del exceso de provisiones | 0.00 |
| 4399 | Otros ingresos y beneficios varios | |
| | Otros ingresos contables no presupuestarios | 3.08 |
| | 3. Menos ingresos presupuestarios no contables | 12,122,790.89 |
| 52 | Productos de capital | 0.00 |
| 62 | Aprovechamientos capital | 0.00 |
| 00 | Ingresos derivados de financiamientos | 0.00 |
| | Otros ingresos presupuestarios no contables | 12,122,790.89 |
| | 4. Ingresos Contables (4 = 1 + 2 - 3) | 103,046,247.17 |



A large, stylized handwritten signature is written across the bottom of the table. To the right of the signature, there is a circular stamp or seal, partially overlapping the signature and the table's border.



DE DESGLOSE

CONCILIACIÓN ENTRE LOS EGRESOS PRESUPUESTARIOS Y LOS GASTOS CONTABLES Conciliación Eg

| CUENTA | NOMBRE DE LA CUENTA | IMPORTE |
|----------------|---|-----------------------|
| | 1. Total de egresos (presupuestarios) | 105,693,090.31 |
| | 2. Menos egresos presupuestarios no contables | 9,397,703.85 |
| 5100 | Mobiliario y equipo de administración | 2,254,255.10 |
| 5200 | Mobiliario y equipo educacional y recreativo | 486,085.92 |
| 5300 | Equipo e instrumental médico y de laboratorio | 207,086.49 |
| 5400 | Vehículos y equipo de transporte | 67,200.00 |
| 5500 | Equipo de defensa y seguridad | 0.00 |
| 5600 | Maquinaria, otros equipos y herramientas | 19,999.91 |
| 5700 | Activos biológicos | 0.00 |
| 5800-6100-6300 | Bienes inmuebles | 0.00 |
| 5900 | Activos intangibles | 0.00 |
| 6200 | Obra pública en bienes propios | 6,363,076.43 |
| 7200 | Acciones y participaciones de capital | |
| 7300 | Compra de títulos y valores | |
| 7500 | Inversiones en fideicomisos, mandatos y otros análogos | 0.00 |
| 7900 | Provisiones para contingencias y otras erogaciones especiales | 0.00 |
| 9100 | Amortización de la deuda pública | 0.00 |
| 9900 | Aduidos de ejercicios fiscales anteriores (ADEFAS) | |
| 7400 | Otros egresos presupuestales no contables | 0.00 |
| | 3. Más gastos contables no presupuestales | 7,910,155.42 |
| 5510 | Estimaciones, depreciaciones, deterioros, obsolescencia y amortizaciones | 7,910,155.42 |
| 5520 | Provisiones | 0.00 |
| 5530 | Disminución de inventarios | 0.00 |
| 5540 | Aumento por insuficiencia de estimaciones por pérdida o deterioro u obsolescencia | 0.00 |
| 5550 | Aumento por insuficiencia de provisiones | 0.00 |
| 5590 | Otros gastos | 0.00 |
| 5600 | Otros gastos contables no presupuestales | 0.00 |
| | 4. Total de Gasto Contable (4 = 1 - 2 + 3) | 104,205,547.88 |

1. The first part of the document discusses the importance of maintaining accurate records of all transactions.

2. It is essential to ensure that all entries are supported by appropriate documentation.

3. Regular reconciliation of accounts is necessary to identify any discrepancies early on.

4. The second part of the document covers the various methods used for recording transactions.

5. These methods include the use of journals, ledgers, and T-accounts.

6. Each method has its own set of rules and procedures that must be followed.

7. The final part of the document provides a summary of the key points discussed.

8. It is hoped that this document will be helpful to all who are interested in accounting.

II. DE MEMORIA (DE ORDEN):

DE MEMORIA

Las cuentas de orden se utilizan para registrar movimientos de valores que no afectan o modifican el balance del ente contable, sin embargo, su incorporación en libros es necesaria con fines de recordatorio contable, de control y en general sobre los aspectos administrativos, o bien para consignar sus derechos o responsabilidades contingentes que puedan o no presentarse en el futuro.

Las cuentas que se manejan para efectos de este documento son las siguientes:

A) Contables:

| 7000 | Cuentas de Orden Contables | | | | | |
|--------|--|---------------------|---------------|-------------|-------|------|
| CUENTA | VALORES | NOMBRE DE LA CUENTA | SALDO INICIAL | SALDO FINAL | FLUJO | |
| 7100 | Valores en Custodia | | 0.00 | 0.00 | 0.00 | 0.00 |
| 7110 | Valores en Custodia | | 0.00 | 0.00 | 0.00 | 0.00 |
| 7120 | Custodia de Valores | | 0.00 | 0.00 | 0.00 | 0.00 |
| 7130 | Instrumentos de Crédito Prestados a Formadores de Mercado | | 0.00 | 0.00 | 0.00 | 0.00 |
| 7140 | Préstamo de Instrumentos de Crédito a Formadores de Mercado y su Garantía | | 0.00 | 0.00 | 0.00 | 0.00 |
| 7150 | Instrumentos de Crédito Recibidos en Garantía de los Formadores de Mercado | | 0.00 | 0.00 | 0.00 | 0.00 |
| 7160 | Garantía de Créditos Recibidos de los Formadores de Mercado | | 0.00 | 0.00 | 0.00 | 0.00 |
| 7200 | EMISION DE OBLIGACIONES | | 0.00 | 0.00 | 0.00 | 0.00 |
| 7210 | Autorización para la Emisión de Bonos, Títulos y Valores de la Deuda Pública Interna | | 0.00 | 0.00 | 0.00 | 0.00 |
| 7220 | Autorización para la Emisión de Bonos, Títulos y Valores de la Deuda Pública Externa | | 0.00 | 0.00 | 0.00 | 0.00 |
| 7230 | Emissiones Autorizadas de la Deuda Pública Interna y Externa | | 0.00 | 0.00 | 0.00 | 0.00 |
| 7240 | Suscripción de Contratos de Préstamos y Otras Obligaciones de la Deuda Pública Interna | | 0.00 | 0.00 | 0.00 | 0.00 |
| 7250 | Suscripción de Contratos de Préstamos y Otras Obligaciones de la Deuda Pública Externa | | 0.00 | 0.00 | 0.00 | 0.00 |
| 7260 | Contratos de Préstamos y Otras Obligaciones de la Deuda Pública Interna y Externa | | 0.00 | 0.00 | 0.00 | 0.00 |
| 7300 | AVALES Y GARANTIAS | | 0.00 | 0.00 | 0.00 | 0.00 |
| 7310 | Avales Autorizados | | 0.00 | 0.00 | 0.00 | 0.00 |
| 7320 | Avales Firmados | | 0.00 | 0.00 | 0.00 | 0.00 |
| 7330 | Finanzas y Garantías Recibidas por Deudas a Cobrar | | 0.00 | 0.00 | 0.00 | 0.00 |
| 7340 | Finanzas y Garantías Recibidas para Respaldo de Deudas a Cobrar | | 0.00 | 0.00 | 0.00 | 0.00 |
| 7350 | Finanzas Otorgadas para Respaldo de Obligaciones no Fiscales del Gobierno | | 0.00 | 0.00 | 0.00 | 0.00 |
| 7360 | Finanzas Otorgadas del Gobierno para Respaldo de Obligaciones no Fiscales | | 0.00 | 0.00 | 0.00 | 0.00 |
| 7400 | JUICIOS | | 0.00 | 0.00 | 0.00 | 0.00 |
| 7410 | Demandas Judiciales en Proceso de Resolución | | 0.00 | 0.00 | 0.00 | 0.00 |
| 7420 | Resolución de Demandas en Proceso Judicial | | 0.00 | 0.00 | 0.00 | 0.00 |
| 7500 | INVERSION MEDIANTE PROYECTOS PARA PRESTACION DE SERVICIOS (PPS) Y SIMILARES | | 0.00 | 0.00 | 0.00 | 0.00 |
| 7510 | Contratos para Inversión Mediante Proyectos para Prestación de Servicios (PPS) y Similares | | 0.00 | 0.00 | 0.00 | 0.00 |
| 7520 | Inversión Pública Contratada Mediante Proyectos para Prestación de Servicios (PPS) y Similares | | 0.00 | 0.00 | 0.00 | 0.00 |
| 7600 | BIENES EN CONCESIONADOS O EN COMODATO | | 0.00 | 0.00 | 0.00 | 0.00 |
| 7610 | Bienes Bajo Contrato en Concesión | | 0.00 | 0.00 | 0.00 | 0.00 |
| 7620 | Contrato de Concesión por Bienes | | 0.00 | 0.00 | 0.00 | 0.00 |
| 7630 | Bienes Bajo Contrato en Comodato | | 0.00 | 0.00 | 0.00 | 0.00 |
| 7640 | Contrato de Comodato por Bienes | | 0.00 | 0.00 | 0.00 | 0.00 |
| 7 X | Bienes arqueológicos, artísticos e históricos en custodia | | | | | |
| 7 X.1 | Bienes arqueológicos, artísticos e históricos en custodia | | | | | |
| 7 X.2 | Custodia de bienes arqueológicos | | | | | |
| 7 X.3 | Bienes artísticos en custodia | | | | | |
| 7 X.4 | Custodia de bienes artísticos | | | | | |
| 7 X.5 | Bienes históricos en custodia | | | | | |
| 7 X.6 | Custodia de bienes históricos | | | | | |

Nota: Las cuentas de orden contables señaladas, son las mínimas necesarias, se podrán aperturar otras, de acuerdo con las necesidades de los entes públicos.

B) Presupuestales

8000 CUENTAS DE ORDEN PRESUPUESTARIAS

| CUENTA | LEY DE INGRESOS | NOMBRE DE LA CUENTA | NOTAS DE MEMORIA | SALDO INICIAL | SALDO FINAL | FLUJO |
|--------|---|---------------------|------------------|---------------|-------------|-------|
| 8100 | LEY DE INGRESOS ESTIMADA | | | | | |
| 8110 | Ley de Ingresos Estimada | | | | | |
| 8120 | Ley de Ingresos por Ejecutar | | | | | |
| 8130 | Modificaciones a la Ley de Ingresos Estimada | | | | | |
| 8140 | Ley de Ingresos Devengada | | | | | |
| 8150 | Ley de Ingresos Recaudada | | | | | |
| 8200 | PRESUPUESTO DE EGRESOS | | | | | |
| 8210 | Presupuesto de Egresos Aprobado | | | | | |
| 8220 | Presupuesto de Egresos por Ejecutar | | | | | |
| 8230 | Modificaciones al Presupuesto de Egresos Aprobado | | | | | |
| 8240 | Presupuesto de Egresos Comprometido | | | | | |
| 8250 | Presupuesto de Egresos Devengado | | | | | |
| 8260 | Presupuesto de Egresos Ejecutado | | | | | |
| 8270 | Presupuesto de Egresos Pagado | | | | | |

Nota: Se informará, de manera agrupada, en las notas a los Estados Financieros las cuentas de orden contables y cuentas de orden presupuestarias.

1 2 3 4 5 6 7 8 9 10 11 12 13 14 15 16 17 18 19 20 21 22 23 24 25 26 27 28 29 30 31 32 33 34 35 36 37 38 39 40 41 42 43 44 45 46 47 48 49 50 51 52 53 54 55 56 57 58 59 60 61 62 63 64 65 66 67 68 69 70 71 72 73 74 75 76 77 78 79 80 81 82 83 84 85 86 87 88 89 90 91 92 93 94 95 96 97 98 99 100

c) NOTAS DE GESTIÓN ADMINISTRATIVA

1. Introducción

La Universidad Politécnica de Guanajuato es un organismo descentralizado, cuyo objetivo es impartir Educación Superior.

Los Estados Financieros de los entes públicos, proveen de información financiera a los principales usuarios de la misma, al Congreso y a los ciudadanos.

El objetivo del presente documento es la revelación del contexto y de los aspectos económicos-financieros más relevantes que influyeron en las decisiones del período, y que deberán ser considerados en la elaboración de los estados financieros para la mayor comprensión de los mismos y sus particularidades.

De esta manera, se informa y explica la respuesta del gobierno a las condiciones relacionadas con la información financiera de cada período de gestión; además, de exponer aquellas políticas que podrían afectar la toma de decisiones en períodos posteriores.

2. Panorama Económico y Financiero

La operación de la Institución está subsidiada a través de los recursos otorgados por el Gobierno Estatal y Federal, en un 50% respectivamente.

3. Autorización e Historia

La Universidad Politécnica de Guanajuato es un ente público descentralizado de la administración pública, creado el 2 de Agosto

4. Organización y Objeto Social

La Universidad proporciona servicios de educación superior formando integralmente a personas a través de diversos programas educativos, reconocidos por su calidad y pertinencia, basados en el modelo de las Universidades Politécnicas.

5. Bases de Preparación de los Estados Financieros

Se sujeta a la normatividad emitida por el CONAC y las disposiciones legales aplicables, así como los lineamientos de Gobierno del Estado de Guanajuato.

6. Políticas de Contabilidad Significativas

NA

7. Posición en Moneda Extranjera y Protección por Riesgo Cambiario

NA

8. Reporte Analítico del Activo

Se aplican las tasas de depreciación de la Ley del Impuesto sobre la Renta.

Handwritten signatures and a large circular stamp, likely an official seal or signature, located in the bottom right corner of the page.

Blank header area with faint vertical lines.

Horizontal dashed line.

Main body of the page, mostly blank with some faint, illegible markings.

9. Fideicomisos, Mandatos y Análogos
NA

10. Reporte de la Recaudación

Los ingresos por Derechos Educativos se depositan en una cuenta específica que se tiene para recibir pagos referenciados, por los conceptos de servicios escolares.

11. Información sobre la Deuda y el Reporte Analítico de la Deuda

NA

12. Calificaciones otorgadas

Informar, tanto del ente público como cualquier transacción realizada, que haya sido sujeta a una calificación crediticia.

13. Proceso de Mejora
NA

14. Información por Segmentos
NA

15. Eventos Posteriores al Cierre
NA


16. Partes Relacionadas
NA

17. Responsabilidad Sobre la Presentación Razonable de la Información Contable

La información financiera de los Estados Financieros y Presupuestales, así como sus notas es generada por el Jefe de Departamento de Recursos Financieros de la Universidad y son firmados por el Rector, el Mtro. Hugo García Vargas, así como por el Secretario Administrativo, el Ing. José de Jesús Romo Gutiérrez.



MTRO. HUGO GARCÍA VARGAS
RECTOR



ING. JOSÉ DE JESÚS ROMO GUTIÉRREZ
SECRETARIO ADMINISTRATIVO

1

2

3

4

5

6

7

8

9

10

11

12

13

14

15

16

17

18

19

20

21

22

UNIVERSIDAD POLITÉCNICA DE QUANAQUATO
ESTADO ANALÍTICO DE INGRESOS
DEL 1 DE ENERO AL 31 DE DICIEMBRE DEL 2016

| CFF | CE | CRI | CONCEPTO | ESTIMADO | AMPLIACIONES Y REDUCCIONES | MODIFICADO | DEVENGADO | RECAUDADO | DIFERENCIA | EXCEDENTES |
|-----|--------|-----|--|----------------------|----------------------------|-----------------------|-----------------------|-----------------------|----------------------|----------------------|
| | | | PRESUPUESTO DE INGRESOS | 48,255,641.72 | 64,602,750.59 | 112,858,392.31 | 111,594,615.98 | 111,594,615.98 | 63,338,974.26 | 63,338,974.26 |
| 4 | | | INGRESOS PROPIOS | 1,212,313.00 | 2,584,666.64 | 3,796,979.64 | 3,796,979.64 | 3,796,979.64 | 2,584,666.64 | 2,584,666.64 |
| 4 | 1 | | INGRESOS | 1,177,513.00 | 1,368,121.16 | 2,545,634.16 | 2,545,634.16 | 2,545,634.16 | 1,368,121.16 | 1,368,121.16 |
| 4 | 11 | | INGRESOS CORRIENTES | 1,177,513.00 | 1,368,121.16 | 2,545,634.16 | 2,545,634.16 | 2,545,634.16 | 1,368,121.16 | 1,368,121.16 |
| 4 | 114 | | DERECHOS, PRODUCTOS Y APROVECHAMIENTOS CORR | 1,177,513.00 | 1,368,121.16 | 2,545,634.16 | 2,545,634.16 | 2,545,634.16 | 1,368,121.16 | 1,368,121.16 |
| 4 | 1142 | | PRODUCTOS CORRIENTES NO INCLUIDOS EN OTROS CC | 1,177,513.00 | 1,368,121.16 | 2,545,634.16 | 2,545,634.16 | 2,545,634.16 | 1,368,121.16 | 1,368,121.16 |
| 4 | 1142 | 51 | PRODUCTOS DE TIPO CORRIENTE | 1,177,513.00 | 1,368,121.16 | 2,545,634.16 | 2,545,634.16 | 2,545,634.16 | 1,368,121.16 | 1,368,121.16 |
| 4 | 1143 | | APROVECHAMIENTOS CORRIENTES NO INCLUIDOS EN C | 34,800.00 | 1,216,545.48 | 1,251,345.48 | 1,251,345.48 | 1,251,345.48 | 1,216,545.48 | 1,216,545.48 |
| 4 | 1143 | 61 | APROVECHAMIENTOS TIPO CORRIENTE | 34,800.00 | 1,216,545.48 | 1,251,345.48 | 1,251,345.48 | 1,251,345.48 | 1,216,545.48 | 1,216,545.48 |
| 5 | | | RECURSOS FEDERALES | 1,212,313.00 | 56,421,442.25 | 57,633,755.25 | 56,767,363.79 | 56,767,363.79 | 55,555,050.79 | 55,555,050.79 |
| 5 | 1 | | INGRESOS | 0.00 | 143,837.19 | 143,837.19 | 143,837.19 | 143,837.19 | 143,837.19 | 143,837.19 |
| 5 | 11 | | INGRESOS CORRIENTES | 0.00 | 143,837.19 | 143,837.19 | 143,837.19 | 143,837.19 | 143,837.19 | 143,837.19 |
| 5 | 114 | | DERECHOS, PRODUCTOS Y APROVECHAMIENTOS CORR | 0.00 | 143,837.19 | 143,837.19 | 143,837.19 | 143,837.19 | 143,837.19 | 143,837.19 |
| 5 | 1142 | | PRODUCTOS CORRIENTES NO INCLUIDOS EN OTROS CC | 0.00 | 143,837.19 | 143,837.19 | 143,837.19 | 143,837.19 | 143,837.19 | 143,837.19 |
| 5 | 1142 | 51 | PRODUCTOS DE TIPO CORRIENTE | 0.00 | 143,837.19 | 143,837.19 | 143,837.19 | 143,837.19 | 143,837.19 | 143,837.19 |
| 5 | 115 | | RENTAS DE LA PROPIEDAD | 0.00 | 5,277,939.22 | 5,277,939.22 | 5,277,939.22 | 5,277,939.22 | 5,277,939.22 | 5,277,939.22 |
| 5 | 1154 | | OTROS | 0.00 | 5,277,939.22 | 5,277,939.22 | 5,277,939.22 | 5,277,939.22 | 5,277,939.22 | 5,277,939.22 |
| 5 | 1154 | 69 | APROVECHAMIENTOS NO COMPRENDIDOS EN | 0.00 | 5,277,939.22 | 5,277,939.22 | 5,277,939.22 | 5,277,939.22 | 5,277,939.22 | 5,277,939.22 |
| 5 | 118 | | TRANSFERENCIAS, ASIGNACIONES Y DONATIVOS CORR | 0.00 | 1,345,493.49 | 1,345,493.49 | 1,345,493.49 | 1,345,493.49 | 1,345,493.49 | 1,345,493.49 |
| 5 | 1182 | | DEL SECTOR PÚBLICO | 0.00 | 1,345,493.49 | 1,345,493.49 | 1,345,493.49 | 1,345,493.49 | 1,345,493.49 | 1,345,493.49 |
| 5 | 11821 | | DE LA FEDERACIÓN | 0.00 | 1,345,493.49 | 1,345,493.49 | 1,345,493.49 | 1,345,493.49 | 1,345,493.49 | 1,345,493.49 |
| 5 | 118211 | | TRANSFERENCIAS INTERNAS Y ASIGNACIONES | 0.00 | 1,345,493.49 | 1,345,493.49 | 1,345,493.49 | 1,345,493.49 | 1,345,493.49 | 1,345,493.49 |
| 5 | 118211 | 82 | APORTACIONES | 0.00 | 1,345,493.49 | 1,345,493.49 | 1,345,493.49 | 1,345,493.49 | 1,345,493.49 | 1,345,493.49 |
| 5 | 118211 | 83 | CONVENIOS | 0.00 | 31,547,812.00 | 31,547,812.00 | 31,547,812.00 | 31,547,812.00 | 31,547,812.00 | 31,547,812.00 |
| 5 | 11822 | | DE ENTIDADES FEDERATIVAS | 0.00 | 8,440,928.50 | 8,440,928.50 | 8,440,928.50 | 8,440,928.50 | 8,440,928.50 | 8,440,928.50 |
| 5 | 118221 | | TRANSFERENCIAS INTERNAS Y ASIGNACIONES | 0.00 | 8,440,928.50 | 8,440,928.50 | 8,440,928.50 | 8,440,928.50 | 8,440,928.50 | 8,440,928.50 |
| 5 | 118221 | 91 | TRANS. INTERNAS Y ASIGN A SECTOR PUB. | 0.00 | 8,440,928.50 | 8,440,928.50 | 8,440,928.50 | 8,440,928.50 | 8,440,928.50 | 8,440,928.50 |
| 5 | 12 | | INGRESOS DE CAPITAL | 0.00 | 3,979,741.75 | 3,979,741.75 | 3,979,741.75 | 3,979,741.75 | 3,979,741.75 | 3,979,741.75 |
| 5 | 124 | | TRANSFERENCIAS, ASIGNACIONES Y DONATIVOS DE CA | 0.00 | 3,979,741.75 | 3,979,741.75 | 3,979,741.75 | 3,979,741.75 | 3,979,741.75 | 3,979,741.75 |
| 5 | 1242 | | DEL SECTOR PÚBLICO | 0.00 | 3,979,741.75 | 3,979,741.75 | 3,979,741.75 | 3,979,741.75 | 3,979,741.75 | 3,979,741.75 |
| 5 | 12421 | | DE LA FEDERACIÓN | 0.00 | 3,979,741.75 | 3,979,741.75 | 3,979,741.75 | 3,979,741.75 | 3,979,741.75 | 3,979,741.75 |
| 5 | 124211 | | TRANSFERENCIAS INTERNAS Y ASIGNACIONES | 0.00 | 3,979,741.75 | 3,979,741.75 | 3,979,741.75 | 3,979,741.75 | 3,979,741.75 | 3,979,741.75 |
| 5 | 124211 | 82 | APORTACIONES | 0.00 | 3,979,741.75 | 3,979,741.75 | 3,979,741.75 | 3,979,741.75 | 3,979,741.75 | 3,979,741.75 |
| 5 | 124211 | 83 | CONVENIOS | 0.00 | 3,101,023.46 | 3,101,023.46 | 2,234,632.00 | 2,234,632.00 | 2,234,632.00 | 2,234,632.00 |
| 6 | | | RECURSOS ESTATALES | 48,255,641.72 | 62,205,365.72 | 110,461,007.44 | 109,594,615.98 | 109,594,615.98 | 61,338,974.26 | 61,338,974.26 |
| 6 | 1 | | INGRESOS | 46,029,328.72 | 6,167,445.55 | 52,196,774.27 | 52,196,774.27 | 52,196,774.27 | 6,167,445.55 | 6,167,445.55 |
| 6 | 11 | | INGRESOS CORRIENTES | 46,029,328.72 | 6,167,445.55 | 52,196,774.27 | 52,196,774.27 | 52,196,774.27 | 6,167,445.55 | 6,167,445.55 |
| 6 | 118 | | TRANSFERENCIAS, ASIGNACIONES Y DONATIVOS CORR | 46,029,328.72 | 6,167,445.55 | 52,196,774.27 | 52,196,774.27 | 52,196,774.27 | 6,167,445.55 | 6,167,445.55 |
| 6 | 1182 | | DEL SECTOR PÚBLICO | 46,029,328.72 | 6,167,445.55 | 52,196,774.27 | 52,196,774.27 | 52,196,774.27 | 6,167,445.55 | 6,167,445.55 |
| 6 | 11822 | | DE ENTIDADES FEDERATIVAS | 46,029,328.72 | 6,167,445.55 | 52,196,774.27 | 52,196,774.27 | 52,196,774.27 | 6,167,445.55 | 6,167,445.55 |
| 6 | 118221 | | TRANSFERENCIAS INTERNAS Y ASIGNACIONES | 46,029,328.72 | 6,167,445.55 | 52,196,774.27 | 52,196,774.27 | 52,196,774.27 | 6,167,445.55 | 6,167,445.55 |
| 6 | 118221 | 91 | TRANS. INTERNAS Y ASIGN A SECTOR PUB. | 46,029,328.72 | 6,167,445.55 | 52,196,774.27 | 52,196,774.27 | 52,196,774.27 | 6,167,445.55 | 6,167,445.55 |
| 6 | 12 | | INGRESOS DE CAPITAL | 1,014,000.00 | -383,522.08 | 630,477.92 | 630,477.92 | 630,477.92 | -383,522.08 | 0.00 |
| 6 | 124 | | TRANSFERENCIAS, ASIGNACIONES Y DONATIVOS DE CA | 1,014,000.00 | -383,522.08 | 630,477.92 | 630,477.92 | 630,477.92 | -383,522.08 | 0.00 |
| 6 | 1242 | | DEL SECTOR PÚBLICO | 1,014,000.00 | -383,522.08 | 630,477.92 | 630,477.92 | 630,477.92 | -383,522.08 | 0.00 |
| 6 | 12422 | | DE ENTIDADES FEDERATIVAS | 1,014,000.00 | -383,522.08 | 630,477.92 | 630,477.92 | 630,477.92 | -383,522.08 | 0.00 |
| 6 | 124221 | | TRANSFERENCIAS INTERNAS Y ASIGNACIONES | 1,014,000.00 | -383,522.08 | 630,477.92 | 630,477.92 | 630,477.92 | -383,522.08 | 0.00 |
| 6 | 124221 | 91 | TRANS. INTERNAS Y ASIGN A SECTOR PUB. | 1,014,000.00 | -383,522.08 | 630,477.92 | 630,477.92 | 630,477.92 | -383,522.08 | 0.00 |
| 7 | | | OTROS RECURSOS | 48,255,641.72 | 64,602,750.59 | 112,858,392.31 | 111,594,615.98 | 111,594,615.98 | 63,338,974.26 | 63,338,974.26 |
| 7 | 1 | | INGRESOS | 0.00 | 2,368,807.73 | 2,368,807.73 | 2,000,000.00 | 2,000,000.00 | 2,000,000.00 | 2,000,000.00 |
| 7 | 11 | | INGRESOS CORRIENTES | 0.00 | 2,368,807.73 | 2,368,807.73 | 2,000,000.00 | 2,000,000.00 | 2,000,000.00 | 2,000,000.00 |
| 7 | 114 | | DERECHOS, PRODUCTOS Y APROVECHAMIENTOS CORR | 0.00 | 2,368,807.73 | 2,368,807.73 | 2,000,000.00 | 2,000,000.00 | 2,000,000.00 | 2,000,000.00 |
| 7 | 1143 | | APROVECHAMIENTOS CORRIENTES NO INCLUIDOS EN C | 0.00 | 2,368,807.73 | 2,368,807.73 | 2,000,000.00 | 2,000,000.00 | 2,000,000.00 | 2,000,000.00 |
| 7 | 1143 | 61 | APROVECHAMIENTOS TIPO CORRIENTE | 0.00 | 2,368,807.73 | 2,368,807.73 | 2,000,000.00 | 2,000,000.00 | 2,000,000.00 | 2,000,000.00 |
| 7 | 115 | | RENTAS DE LA PROPIEDAD | 0.00 | 28,577.14 | 28,577.14 | 0.00 | 0.00 | 0.00 | 0.00 |
| 7 | 1154 | | OTROS | 0.00 | 28,577.14 | 28,577.14 | 0.00 | 0.00 | 0.00 | 0.00 |
| 7 | 1154 | 69 | APROVECHAMIENTOS NO COMPRENDIDOS EN | 0.00 | 28,577.14 | 28,577.14 | 0.00 | 0.00 | 0.00 | 0.00 |

1
2
3
4
5
6
7
8
9
10
11
12
13
14
15
16
17
18
19
20
21
22
23
24
25
26
27
28
29
30
31
32
33
34
35
36
37
38
39
40
41
42
43
44
45
46
47
48
49
50
51
52
53
54
55
56
57
58
59
60
61
62
63
64
65
66
67
68
69
70
71
72
73
74
75
76
77
78
79
80
81
82
83
84
85
86
87
88
89
90
91
92
93
94
95
96
97
98
99
100

UNIVERSIDAD POLITÉCNICA DE GUANAJUATO
ESTADO ANALÍTICO DE INGRESOS POR RUBRO
DEL 1 DE ENERO AL 31 DE DICIEMBRE DEL 2016

| ORI | CONCEPTO | ESTIMADO | AMPLIACIONES Y REDUCCIONES | MODIFICADO | DEVENGADO | RECAUDADO | DIFERENCIA | EXCEDENTES |
|-----|--|----------------------|----------------------------|-----------------------|-----------------------|-----------------------|----------------------|----------------------|
| | PRESUPUESTO DE INGRESOS | 48,828,796.72 | 67,604,014.59 | 116,432,811.31 | 115,169,034.98 | 115,169,034.98 | 66,340,238.26 | 66,340,238.26 |
| 10 | Impuestos | 0.00 | 0.00 | 0.00 | 0.00 | 0.00 | 0.00 | 0.00 |
| 20 | Cuotas y Aportaciones de Seguridad Social | 0.00 | 0.00 | 0.00 | 0.00 | 0.00 | 0.00 | 0.00 |
| 30 | Contribuciones de Mejoras | 0.00 | 0.00 | 0.00 | 0.00 | 0.00 | 0.00 | 0.00 |
| 40 | Derechos | 0.00 | 0.00 | 0.00 | 0.00 | 0.00 | 0.00 | 0.00 |
| 50 | Productos | 1,177,513.00 | 1,746,258.35 | 2,923,771.35 | 2,923,771.35 | 2,923,771.35 | 1,746,258.35 | 1,746,258.35 |
| 51 | Corriente | 1,177,513.00 | 1,746,258.35 | 2,923,771.35 | 2,923,771.35 | 2,923,771.35 | 1,746,258.35 | 1,746,258.35 |
| 52 | Capital | 0.00 | 0.00 | 0.00 | 0.00 | 0.00 | 0.00 | 0.00 |
| 60 | Aprovechamientos | 607,955.00 | 9,422,713.57 | 10,030,668.57 | 9,633,283.70 | 9,633,283.70 | 9,025,328.70 | 9,025,328.70 |
| 61 | Corriente | 594,755.00 | 9,265,478.77 | 9,860,233.77 | 9,462,848.90 | 9,462,848.90 | 8,868,093.90 | 8,868,093.90 |
| 62 | Capital | 0.00 | 0.00 | 0.00 | 0.00 | 0.00 | 0.00 | 0.00 |
| 70 | Ingresos por Ventas de Bienes y Servicios | 0.00 | 2,236,120.00 | 2,236,120.00 | 2,236,120.00 | 2,236,120.00 | 2,236,120.00 | 2,236,120.00 |
| 80 | Participaciones y Aportaciones | 0.00 | 39,974,070.70 | 39,974,070.70 | 39,107,679.24 | 39,107,679.24 | 39,107,679.24 | 39,107,679.24 |
| 90 | Transferencias, Asignaciones, Subsidios y Otras Ayudas | 47,043,328.72 | 14,224,851.97 | 61,268,180.69 | 61,268,180.69 | 61,268,180.69 | 14,224,851.97 | 14,224,851.97 |
| 00 | Ingresos Derivados de Financiamientos | 0.00 | 0.00 | 0.00 | 0.00 | 0.00 | 0.00 | 0.00 |

1. Introduction
2. Literature Review
3. Methodology
4. Results
5. Discussion
6. Conclusion
7. References
8. Appendix
9. Glossary
10. Index

UNIVERSIDAD POLITÉCNICA DE GUANAJUATO
ESTADO ANALÍTICO DE INGRESOS POR FUENTE DE FINANCIAMIENTO
DEL 1 DE ENERO AL 31 DE DICIEMBRE DEL 2016

| CRI | CONCEPTO | ESTIMADO | AMPLIACIONES Y REDUCCIONES | MODIFICADO | DEVENGADO | RECAUDADO | DIFERENCIA | EXCEDENTES |
|-----|--|----------------------|----------------------------|-----------------------|-----------------------|-----------------------|----------------------|----------------------|
| | PRESUPUESTO DE INGRESOS | 48,828,796.72 | 67,604,014.59 | 116,432,811.31 | 115,169,034.98 | 115,169,034.98 | 66,340,238.26 | 66,340,238.26 |
| | Ingresos del Gobierno | 1,785,468.00 | 51,143,042.62 | 52,928,510.62 | 51,664,734.29 | 51,664,734.29 | 49,879,266.29 | 49,879,266.29 |
| 10 | Impuestos | 0.00 | 0.00 | 0.00 | 0.00 | 0.00 | 0.00 | 0.00 |
| 30 | Contribuciones de Mejoras | 0.00 | 0.00 | 0.00 | 0.00 | 0.00 | 0.00 | 0.00 |
| 40 | Derechos | 0.00 | 0.00 | 0.00 | 0.00 | 0.00 | 0.00 | 0.00 |
| 50 | Productos | 1,177,513.00 | 1,746,258.35 | 2,923,771.35 | 2,923,771.35 | 2,923,771.35 | 1,746,258.35 | 1,746,258.35 |
| 51 | Corriente | 1,177,513.00 | 1,746,258.35 | 2,923,771.35 | 2,923,771.35 | 2,923,771.35 | 1,746,258.35 | 1,746,258.35 |
| 52 | Capital | 0.00 | 0.00 | 0.00 | 0.00 | 0.00 | 0.00 | 0.00 |
| 60 | Aprovechamientos | 607,955.00 | 9,422,713.57 | 10,030,668.57 | 9,633,283.70 | 9,633,283.70 | 9,025,328.70 | 9,025,328.70 |
| 61 | Corriente | 594,755.00 | 9,265,478.77 | 9,860,233.77 | 9,462,848.90 | 9,462,848.90 | 8,868,093.90 | 8,868,093.90 |
| 62 | Capital | 0.00 | 0.00 | 0.00 | 0.00 | 0.00 | 0.00 | 0.00 |
| 80 | Participaciones y Aportaciones | 0.00 | 0.00 | 0.00 | 0.00 | 0.00 | 0.00 | 0.00 |
| 90 | Transferencias, Asignaciones, Subsidios y Otras Ayudas | 0.00 | 39,974,070.70 | 39,974,070.70 | 39,107,679.24 | 39,107,679.24 | 39,107,679.24 | 39,107,679.24 |
| | Ingresos de Organismos y Empresas | 47,043,328.72 | 16,460,971.97 | 63,504,300.69 | 63,504,300.69 | 63,504,300.69 | 16,460,971.97 | 16,460,971.97 |
| 20 | Cuotas y Aportaciones de Seguridad Social | 0.00 | 0.00 | 0.00 | 0.00 | 0.00 | 0.00 | 0.00 |
| 70 | Ingresos por Ventas de Bienes y Servicios | 0.00 | 2,236,120.00 | 2,236,120.00 | 2,236,120.00 | 2,236,120.00 | 2,236,120.00 | 2,236,120.00 |
| 90 | Transferencias, Asignaciones, Subsidios y Otras Ayudas | 47,043,328.72 | 14,224,851.97 | 61,268,180.69 | 61,268,180.69 | 61,268,180.69 | 14,224,851.97 | 14,224,851.97 |
| | Ingresos derivados de financiamiento | 0.00 | 0.00 | 0.00 | 0.00 | 0.00 | 0.00 | 0.00 |
| 00 | Ingresos Derivados de Financiamientos | 0.00 | 0.00 | 0.00 | 0.00 | 0.00 | 0.00 | 0.00 |

1

2

3

4

5

6

7

8

9

10

11

12

13

14

15

16

17

18

19

20

21

22



Main body of the page containing faint, illegible text or markings.

1

2

3

4

5

6

7

8

9

10

11

12

13

14

15

16

17

18

19

20

21

22

1

2

3

4

5

6

7

8

9

10

11

12

13

14

15

16

17

18

19

20

21

22



Main body of the page containing faint, illegible text and a large, light-colored watermark or bleed-through from the reverse side of the paper.

1

2

3

4

5

6

7

8

9

10

11

12

13

14

15

16

17

18

19

20

21

22

23

24

25

26

27

28

29

30

31

32

33

34

35

36

37

38

39

40

41

42

43

44

45

46

47

48

49

50

51

52

53

54

55

56

57

58

59

60

61

62

63

64

65

66

67

68

69

70

71

72

73

74

75

76

77

78

79

80

81

82

83

84

85

86

87

88

89

90

91

92

93

94

95

96

97

98

99

100

101

102

103

104

105

106

107

108

109

110

111

112

113

114

115

116

117

118

119

120

121

122

123

124

125

126

127

128

129

130

131

132

133

134

135

136

137

138

139

140

141

142

143

144

145

146

147

148

149

150

151

152

153

154

155

156

157

158

159

160

161

162

163

164

165

166

167

168

169

170

171

172

173

174

175

176

177

178

179

180

181

182

183

184

185

186

187

188

189

190

191

192

193

194

195

196

197

198

199

200

201

202

203

204

205

206

207

208

209

210

211

212

213

214

215

216

217

218

219

220

221

222

223

224

225

226

227

228

229

230

231

232

233

234

235

236

237

238

239

240

241

242

243

244

245

246

247

248

249

250

251

252

253

254

255

256

257

258

259

260

261

262

263

264

265

266

267

268

269

270

271

272

273

274

275

276

277

278

279

280

281

282

283

284

285

286

287

288

289

290

291

292

293

294

295

296

297

298

299

300

301

302

303

304

305

306

307

308

309

310

311

312

313

314

315

316

317

318

319

320

321

322

323

324

325

326

327

328

329

330

331

332

333

334

335

336

337

338

339

340

341

342

343

344

345

346

347

348

349

350

351

352

353

354

355

356

357

358

359

360

361

362

363

364

365

366

367

| | | | | | | | | | | | | | | | |
|---------|---|-----|-------|------|---|---|-----------|-----------|---|-----------|-----------|---|-----------|---|---|
| 253 P00 | 5 | 201 | 2112 | 2840 | REFACCIONES Y ACCESORIOS MENORES DE EQUIPO DE COMP | 0 | 23833.34 | 23833.34 | 0 | 23833.34 | 23833.34 | 0 | 23833.34 | 0 | 0 |
| 253 P00 | 5 | 201 | 2112 | 3120 | GAS | 0 | 31201.02 | 31201.02 | 0 | 31201.02 | 31201.02 | 0 | 31201.02 | 0 | 0 |
| 253 P00 | 5 | 201 | 2112 | 3710 | PAGAJIS AEREOS | 0 | 15295.64 | 15295.64 | 0 | 15295.64 | 15295.64 | 0 | 15295.64 | 0 | 0 |
| 253 P00 | 5 | 201 | 2112 | 3720 | PAGAJIS TERRESTRES | 0 | 31600 | 31600 | 0 | 31600 | 31600 | 0 | 31600 | 0 | 0 |
| 253 P00 | 5 | 201 | 2112 | 3750 | VIATICOS EN EL PAIS | 0 | 65000 | 65000 | 0 | 65000 | 65000 | 0 | 65000 | 0 | 0 |
| 253 P00 | 5 | 201 | 2112 | 3760 | VIATICOS EN EL EXTRANJERO | 0 | 13383.33 | 13383.33 | 0 | 13383.33 | 13383.33 | 0 | 13383.33 | 0 | 0 |
| 253 P00 | 5 | 201 | 21512 | | BECCAS | 0 | 241402 | 241402 | 0 | 241402 | 241402 | 0 | 241402 | 0 | 0 |
| 253 P00 | 5 | 201 | 21512 | 4420 | BECCAS Y OTRAS AYUDAS PARA PROGRAMAS DE CONTACTO | 0 | 241402 | 241402 | 0 | 241402 | 241402 | 0 | 241402 | 0 | 0 |
| 253 P00 | 5 | 201 | 2112 | | COMPRA DE BIENES Y SERVICIOS | 0 | 1332736 | 1332736 | 0 | 1332736 | 1332736 | 0 | 1332736 | 0 | 0 |
| 253 P00 | 5 | 201 | 2112 | 2460 | MATRIA ELECTRICO Y ELECTRONICO | 0 | 765360 | 765360 | 0 | 765360 | 765360 | 0 | 765360 | 0 | 0 |
| 253 P00 | 5 | 201 | 2112 | 2720 | PRENDAS DE SEGURIDAD Y PROTECCION PERSONAL | 0 | 2146 | 2146 | 0 | 2146 | 2146 | 0 | 2146 | 0 | 0 |
| 253 P00 | 5 | 201 | 2112 | 2910 | HERANAMIENTOS MENORES | 0 | 145790 | 145790 | 0 | 145790 | 145790 | 0 | 145790 | 0 | 0 |
| 253 P00 | 5 | 201 | 2112 | 3270 | ARENAMIENTO DE ACTIVOS INTANGIBLES | 0 | 300000 | 300000 | 0 | 300000 | 300000 | 0 | 300000 | 0 | 0 |
| 253 P00 | 5 | 201 | 2112 | 3590 | INSTALACION, REPARACION Y MANTENIMIENTO DE EQUIPO | 0 | 110000 | 110000 | 0 | 110000 | 110000 | 0 | 110000 | 0 | 0 |
| 253 P00 | 5 | 201 | 22222 | 5150 | EQUIPO DE TECNOLOGIA DE LA INFORMACION Y COMUNICACIONES | 0 | 480000 | 480000 | 0 | 480000 | 480000 | 0 | 480000 | 0 | 0 |
| 253 P00 | 5 | 201 | 22223 | | OTRA MAQUINARIA Y EQUIPO | 0 | 480000 | 480000 | 0 | 480000 | 480000 | 0 | 480000 | 0 | 0 |
| 253 P00 | 5 | 201 | 22223 | 5110 | MUEBLES DE OFICINA Y ESTANTERIA | 0 | 1744632 | 1744632 | 0 | 1744632 | 1744632 | 0 | 1744632 | 0 | 0 |
| 253 P00 | 5 | 201 | 22223 | 5310 | EQUIPO MEDICO Y DE LABORATORIO | 0 | 70000 | 70000 | 0 | 70000 | 70000 | 0 | 70000 | 0 | 0 |
| 253 P00 | 5 | 201 | 22223 | 5660 | EQUIPOS DE GENERACION ELECTRICA, APARATOS Y ACCESO | 0 | 550000 | 550000 | 0 | 550000 | 550000 | 0 | 550000 | 0 | 0 |
| 253 P00 | 5 | 201 | 22223 | 5670 | HERANAMIENTOS Y MAQUINAS-HERANAMIENTA | 0 | 314000 | 314000 | 0 | 314000 | 314000 | 0 | 314000 | 0 | 0 |
| 253 P00 | 5 | 201 | 2242 | 5390 | BIENES ARTISTICOS, CULTURALES Y CIENTIFICOS | 0 | 810632 | 810632 | 0 | 810632 | 810632 | 0 | 810632 | 0 | 0 |
| 253 P00 | 5 | 201 | 21512 | | BECCAS | 0 | 0 | 0 | 0 | 0 | 0 | 0 | 0 | 0 | 0 |
| 253 P00 | 5 | 201 | 21512 | 4420 | BECCAS Y OTRAS AYUDAS PARA PROGRAMAS DE CONTACTO | 0 | 38000 | 38000 | 0 | 38000 | 38000 | 0 | 38000 | 0 | 0 |
| 253 P00 | 7 | 201 | | | DESPACHO DE LA SENA, ACADEMICA | 0 | 0 | 0 | 0 | 0 | 0 | 0 | 0 | 0 | 0 |
| 253 P00 | 7 | 201 | 2112 | | COMPRA DE BIENES Y SERVICIOS | 0 | 0 | 0 | 0 | 0 | 0 | 0 | 0 | 0 | 0 |
| 253 P00 | 7 | 201 | 2112 | 3880 | CONGRESOS Y CONVENCIONES | 0 | 0 | 0 | 0 | 0 | 0 | 0 | 0 | 0 | 0 |
| 253 P00 | 7 | 201 | 2112 | 3890 | SERVICIOS DE APOYO ADMINISTRATIVO, TRADUCCION, FOT | 0 | 10000 | 10000 | 0 | 10000 | 10000 | 0 | 10000 | 0 | 0 |
| 253 P00 | 7 | 201 | 2112 | 2110 | MATERIALES, UTILES Y EQUIPOS MENORES DE OFICINA | 0 | 99833.53 | 99833.53 | 0 | 99833.53 | 99833.53 | 0 | 99833.53 | 0 | 0 |
| 253 P00 | 7 | 201 | 2112 | 2170 | MATERIALES, UTILES Y EQUIPOS MENORES DE OFICINA | 0 | 2503.64 | 2503.64 | 0 | 2503.64 | 2503.64 | 0 | 2503.64 | 0 | 0 |
| 253 P00 | 7 | 201 | 2112 | 2810 | COMBUSTIBLES, LUBRICANTES Y ADITIVOS | 0 | 275082.1 | 275082.1 | 0 | 275082.1 | 275082.1 | 0 | 275082.1 | 0 | 0 |
| 253 P00 | 7 | 201 | 2112 | 3350 | ARENAMIENTO DE EQUIPO DE TRANSPORTE | 0 | 10000 | 10000 | 0 | 10000 | 10000 | 0 | 10000 | 0 | 0 |
| 253 P00 | 7 | 201 | 2112 | 3820 | GASTOS DE ORDEN SOCIAL Y CULTURAL | 0 | 45240 | 45240 | 0 | 45240 | 45240 | 0 | 45240 | 0 | 0 |
| 253 P00 | 7 | 201 | 2112 | | | 0 | 167174.26 | 167174.26 | 0 | 167174.26 | 167174.26 | 0 | 167174.26 | 0 | 0 |

UNIVERSIDAD POLITÉCNICA DE GUANAJUATO
ESTADO ANALÍTICO DEL EJERCICIO DEL PRESUPUESTO DE EGRESOS POR OBJETO DEL GASTO (CAPÍTULO Y CONCEPTO)
AL 31 DE DICIEMBRE DE 2016

| CGC | CONCEPTO | APROBADO | AMPLIACIONES/
REDUCCIONES | MODIFICADO | DEVENGADO | PAGADO | SUPERVENCIÓN |
|------|---|----------------------|------------------------------|-----------------------|-----------------------|-----------------------|----------------------|
| 1000 | PRESUPUESTO DE EGRESOS | 48,828,726.72 | 67,604,014.57 | 116,432,811.29 | 105,693,599.31 | 104,107,712.45 | 10,739,720.98 |
| 1100 | SERVICIOS PERSONALES | 31,826,598.92 | 40,128,468.45 | 71,955,066.77 | 60,876,572.67 | 70,876,572.97 | 1,089,423.80 |
| 1200 | Remuneraciones al personal de carácter permanente | 19,707,783.86 | 18,892,442.83 | 32,700,228.49 | 32,700,228.49 | 32,700,228.49 | 0.00 |
| 1300 | Remuneraciones al personal de carácter transitorio | 7,109,453.55 | 8,939,207.97 | 16,048,661.52 | 15,833,345.72 | 15,833,345.72 | 215,315.80 |
| 1400 | Seguridad Social | 2,955,446.17 | 3,239,168.45 | 6,194,614.62 | 6,194,614.61 | 6,194,614.61 | 0.01 |
| 1500 | Otras prestaciones sociales y económicas | 4,425,313.17 | 3,635,097.32 | 8,360,411.09 | 7,561,563.16 | 7,561,563.16 | 798,847.93 |
| 1600 | Prestaciones | 3,638,509.77 | 5,023,570.28 | 8,662,080.05 | 8,586,819.89 | 8,586,819.89 | 75,260.06 |
| 1800 | Pago de estímulos a servidores públicos | 0.00 | 0.00 | 0.00 | 0.00 | 0.00 | 0.00 |
| 2000 | MATERIALES Y SUMINISTROS | 3,397,827.73 | 3,838,565.80 | 7,337,181.53 | 5,481,056.78 | 5,442,477.15 | 1,895,704.74 |
| 2100 | Materiales de administración, emisión de documentos y artículos oficiales | 1,303,317.50 | 847,828.05 | 2,151,247.45 | 1,709,202.72 | 1,707,682.72 | 442,564.73 |
| 2200 | Alimentos y utensilios | 88,762.00 | 150,034.76 | 238,826.76 | 238,826.07 | 238,826.07 | 0.69 |
| 2300 | Materiales primos y materiales de producción y comercialización | 709,206.50 | -53,373.00 | 655,833.50 | 653,803.50 | 655,803.50 | 30.00 |
| 2400 | Materiales y artículos de construcción y de reparación | 500,141.16 | 1,533,826.64 | 2,039,968.80 | 2,062,627.16 | 957,223.12 | 1,089,714.04 |
| 2500 | Productos químicos, farmacéuticos y de laboratorio | 241,160.50 | 124,462.12 | 365,652.62 | 326,042.68 | 326,042.68 | 39,569.94 |
| 2600 | Combustibles, lubricantes y aditivos | 144,898.07 | 774,063.87 | 918,953.04 | 826,823.15 | 826,823.15 | 92,129.89 |
| 2700 | Vestuario, blancos, prendas de protección y artículos deportivos | 116,003.00 | 4,730.61 | 122,730.91 | 120,604.91 | 120,604.91 | 2,146.00 |
| 2800 | Herramientas, refacciones y accesorios menores | 282,421.00 | 0.00 | 790,250.45 | 608,461.00 | 608,461.00 | 180,789.45 |
| 2900 | SERVICIOS GENERALES | 6,281,742.35 | 8,805,806.84 | 18,187,546.19 | 15,308,389.67 | 14,733,676.65 | 2,881,156.52 |
| 3100 | SERVICIOS BÁSICOS | 604,946.00 | 1,890,261.01 | 2,495,210.01 | 2,460,203.20 | 2,460,203.20 | 5,006.81 |
| 3200 | SERVICIOS DE ARRENDAMIENTO | 1,668,600.35 | -366,878.39 | 1,591,721.96 | 1,153,856.98 | 1,153,856.98 | 437,866.00 |
| 3300 | SERVICIOS PROFESIONALES, CIENTÍFICOS, TÉCNICOS Y OTROS SERVICIOS | 2,005,938.50 | 1,775,697.89 | 3,781,633.49 | 3,387,802.98 | 3,387,802.99 | 393,830.50 |
| 3400 | SERVICIOS FINANCIEROS, BANCARIOS Y COMERCIALES | 662,711.50 | 531,815.13 | 1,193,826.63 | 1,384,528.63 | 1,286,612.60 | 89,014.03 |
| 3500 | SERVICIOS DE INSTALACIÓN, REPARACIÓN, MANTENIMIENTO Y CONSERVACIÓN | 784,857.50 | 1,937,802.31 | 2,722,659.81 | 2,805,814.89 | 2,605,614.58 | 117,045.23 |
| 3600 | SERVICIOS DE COMUNICACIÓN SOCIAL Y PUBLICIDAD | 237,444.50 | 279,057.18 | 516,501.66 | 507,283.51 | 507,283.51 | 9,238.15 |
| 3700 | SERVICIOS DE TRASLADO Y VIÁTICOS | 1,718,834.00 | 441,389.03 | 894,657.03 | 604,084.70 | 584,953.43 | 30,552.33 |
| 3800 | SERVICIOS OFICIALES | 893,942.00 | 678,017.03 | 1,941,355.03 | 2,990,853.65 | 1,877,071.80 | 758,651.92 |
| 3900 | Otros servicios generales | 893,942.00 | 678,017.03 | 1,941,355.03 | 900,418.48 | 600,418.48 | 840,934.65 |
| 4000 | TRANSFERENCIAS, ASIGNACIONES, SUBSIDIOS Y OTRAS AYUDAS | 2,034,600.00 | 3,667,912.68 | 5,702,512.68 | 4,631,367.03 | 4,475,471.07 | 1,071,145.65 |
| 4100 | Transferencias, rentas y asignaciones al sector público | 0.00 | 0.00 | 0.00 | 0.00 | 0.00 | 0.00 |
| 4200 | Transferencias al resto del sector público | 0.00 | 0.00 | 0.00 | 0.00 | 0.00 | 0.00 |
| 4300 | Subsidio y subvenciones | 0.00 | 0.00 | 0.00 | 0.00 | 0.00 | 0.00 |
| 4400 | Ayudas sociales | 2,034,600.00 | 3,667,912.68 | 5,702,512.68 | 4,631,367.03 | 4,475,471.07 | 1,071,145.65 |
| 4500 | Pensiones y jubilaciones | 0.00 | 0.00 | 0.00 | 0.00 | 0.00 | 0.00 |
| 4600 | Transferencias a fiduciarios, mandatos y otros análogos | 0.00 | 0.00 | 0.00 | 0.00 | 0.00 | 0.00 |
| 4700 | Transferencias a la seguridad social | 0.00 | 0.00 | 0.00 | 0.00 | 0.00 | 0.00 |
| 4800 | Donativos | 0.00 | 0.00 | 0.00 | 0.00 | 0.00 | 0.00 |
| 4900 | Transferencias al exterior | 0.00 | 0.00 | 0.00 | 0.00 | 0.00 | 0.00 |
| 5000 | BIENES MUEBLES, INMUEBLES E INTANGIBLES | 1,086,613.02 | 4,923,534.19 | 6,010,647.19 | 3,034,627.42 | 2,251,701.40 | 2,875,418.77 |
| 5100 | Mobiliario y equipo de administración | 182,513.00 | 3,248,313.72 | 3,411,828.72 | 2,254,255.10 | 1,644,033.88 | 1,157,573.62 |
| 5200 | Mobiliario y equipo de recreativo | 524,000.00 | -5,074.08 | 518,925.92 | 486,085.92 | 380,581.12 | 32,840.00 |
| 5300 | Equipo e instrumental médico y de laboratorio | 0.00 | 757,086.48 | 757,086.48 | 207,086.48 | 207,086.48 | 550,000.00 |
| 5400 | Valículos y equipo de transporte | 173,000.00 | 2,574.15 | 177,574.15 | 67,200.00 | 0.00 | 110,374.15 |
| 5500 | Equipo de defensa y seguridad | 0.00 | 0.00 | 0.00 | 0.00 | 0.00 | 0.00 |
| 5600 | Manturimia, otros equipos y herramientas | 225,000.00 | 0.00 | 1,144,631.91 | 18,989.91 | 18,989.91 | 1,124,632.00 |
| 5700 | Activos biológicos | 0.00 | 0.00 | 0.00 | 0.00 | 0.00 | 0.00 |
| 5800 | Bienes intangibles | 0.00 | 0.00 | 0.00 | 0.00 | 0.00 | 0.00 |
| 5900 | Activos intangibles | 0.00 | 0.00 | 0.00 | 0.00 | 0.00 | 0.00 |
| 6000 | INVERSION EN BIENES PÚBLICA | 0.00 | 7,229,523.83 | 7,229,523.83 | 6,363,076.43 | 6,277,873.21 | 866,447.50 |
| 6100 | Otra pública en bienes de dominio público | 0.00 | 0.00 | 0.00 | 0.00 | 0.00 | 0.00 |
| 6200 | Proyectos productivos y acciones de fomento | 0.00 | 0.00 | 0.00 | 0.00 | 0.00 | 0.00 |
| 6300 | Proyectos productivos y acciones de fomento | 0.00 | 0.00 | 0.00 | 0.00 | 0.00 | 0.00 |
| 7000 | INVERSIONES FINANCIERAS Y OTRAS PROVISIONES | 1,191,805.32 | -1,191,805.32 | 0.00 | 6,363,076.43 | 6,277,873.21 | 866,447.50 |
| 7100 | Inversiones para el fomento de actividades productivas | 0.00 | 0.00 | 0.00 | 0.00 | 0.00 | 0.00 |
| 7200 | Acciones y participaciones de capital | 0.00 | 0.00 | 0.00 | 0.00 | 0.00 | 0.00 |
| 7300 | Compra de títulos y valores | 0.00 | 0.00 | 0.00 | 0.00 | 0.00 | 0.00 |
| 7400 | Concesión de préstamos | 0.00 | 0.00 | 0.00 | 0.00 | 0.00 | 0.00 |
| 7500 | Inversiones en fiduciarios, mandatos y otros análogos | 0.00 | 0.00 | 0.00 | 0.00 | 0.00 | 0.00 |
| 7600 | Otras inversiones financieras | 0.00 | 0.00 | 0.00 | 0.00 | 0.00 | 0.00 |
| 7900 | Provisiones para contingencias y otras erogaciones especiales | 0.00 | 0.00 | 0.00 | 0.00 | 0.00 | 0.00 |
| 8000 | PARTICIPACIONES Y APORTACIONES | 1,191,805.32 | -1,191,805.32 | 0.00 | 0.00 | 0.00 | 0.00 |
| 8100 | Participaciones | 0.00 | 0.00 | 0.00 | 0.00 | 0.00 | 0.00 |
| 8800 | Aportaciones | 0.00 | 0.00 | 0.00 | 0.00 | 0.00 | 0.00 |
| 8900 | Convenios | 0.00 | 0.00 | 0.00 | 0.00 | 0.00 | 0.00 |
| 9000 | DEUDA PÚBLICA | 0.00 | 0.00 | 0.00 | 0.00 | 0.00 | 0.00 |
| 9100 | Amortización de la deuda pública | 0.00 | 0.00 | 0.00 | 0.00 | 0.00 | 0.00 |
| 9200 | Intereses de la deuda pública | 0.00 | 0.00 | 0.00 | 0.00 | 0.00 | 0.00 |
| 9300 | Comisiones de la deuda pública | 0.00 | 0.00 | 0.00 | 0.00 | 0.00 | 0.00 |
| 9400 | Gastos de la deuda pública | 0.00 | 0.00 | 0.00 | 0.00 | 0.00 | 0.00 |
| 9600 | Costo por coberturas | 0.00 | 0.00 | 0.00 | 0.00 | 0.00 | 0.00 |
| 9800 | Ayos financieros | 0.00 | 0.00 | 0.00 | 0.00 | 0.00 | 0.00 |
| 9900 | Activos de ejercicios fiscales anteriores (ADEFAS) | 0.00 | 0.00 | 0.00 | 0.00 | 0.00 | 0.00 |



1

2

3

4

5

6

7

8

9

10

11

12

13

14

15

16

17

18

19



20

21

22

UNIVERSIDAD POLITÉCNICA DE GUANAJUATO
ESTADO ANUAL DEL EJERCICIO DE PRESUPUESTO DE EGRESOS CLASIFICACIÓN ECONOMICA Y POR OBJETIVO GASTO
AL 31 DE DICIEMBRE DEL 2015

| CTG | CONCEPTO | APROBADO | ANULACIONES /
REVISIONES | MODIFICADO | DEVENGADO | PAGADO | SUBVENIDO |
|-----|--------------------------|---------------|-----------------------------|----------------|----------------|----------------|---------------|
| 1 | PRESUPUESTO DE EGRESOS | 44,928,786.72 | 67,800,014.57 | 116,452,811.29 | 105,683,080.34 | 104,407,772.45 | 10,729,720.88 |
| 2 | Gasto Corriente | 47,742,263.72 | 53,480,659.45 | 103,163,240.17 | 80,285,588.48 | 82,778,107.84 | 6,607,683.71 |
| 3 | Amortización de Capital | 1,086,373.00 | 12,153,059.72 | 13,239,371.72 | 8,587,703.65 | 8,523,974.00 | 3,841,687.27 |
| 4 | Pensiones y Jubilaciones | 0.00 | 0.00 | 0.00 | 0.00 | 0.00 | 0.00 |
| 5 | Participaciones | 0.00 | 0.00 | 0.00 | 0.00 | 0.00 | 0.00 |

Verweise

Synonyme

Verwandte

Beispiele

Quellen

Verweise

Verweise

Verweise

Verweise

Verweise

Verweise

Verweise

Verweise

Verweise

Verweise

Verweise

Verweise

Verweise

Verweise

Verweise

Verweise

Verweise



UNIVERSIDAD POLITÉCNICA DE SANTIAGO
ESTADO ANALÍTICO DEL EJERCICIO DE GASTOS CLASIFICACIÓN FUNCIONAL (FINALIDAD Y FUNCIÓN)
A.3. DICIEMBRE DEL 2018

| CFG | CONDICIÓN | APROBADO | ANULACIONES / REDUCCIONES | MODIFICADO | DEVENGADO | PASIVO | SUBVENCIÓN |
|-----|---|---------------------|---------------------------|----------------------|----------------------|----------------------|---------------------|
| 1 | PRESUPUESTO DE EGRESOS | 48.928,79672 | 67.604,01457 | 116.432,81129 | 106.693,09031 | 104.107,77245 | 10.739,72038 |
| 11 | Gobierno | 0,00 | 0,00 | 0,00 | 0,00 | 0,00 | 0,00 |
| 111 | Legislación | 0,00 | 0,00 | 0,00 | 0,00 | 0,00 | 0,00 |
| 112 | Justicia | 0,00 | 0,00 | 0,00 | 0,00 | 0,00 | 0,00 |
| 113 | Coordinación de la Política de Gobierno | 0,00 | 0,00 | 0,00 | 0,00 | 0,00 | 0,00 |
| 114 | Relaciones Exteriores y Heladerías | 0,00 | 0,00 | 0,00 | 0,00 | 0,00 | 0,00 |
| 115 | Asuntos Financieros y Heladerías | 0,00 | 0,00 | 0,00 | 0,00 | 0,00 | 0,00 |
| 116 | Seguridad Nacional | 0,00 | 0,00 | 0,00 | 0,00 | 0,00 | 0,00 |
| 117 | Asuntos de Orden Público y de Seguridad Interior | 0,00 | 0,00 | 0,00 | 0,00 | 0,00 | 0,00 |
| 118 | Otros Servicios Generales | 0,00 | 0,00 | 0,00 | 0,00 | 0,00 | 0,00 |
| 2 | Desarrollo Social | 48.928,79672 | 67.604,01457 | 116.432,81129 | 106.693,09031 | 104.107,77245 | 10.739,72038 |
| 21 | Protección Ambiental | 0,00 | 0,00 | 0,00 | 0,00 | 0,00 | 0,00 |
| 22 | Vivienda y Servicios a la Comunidad | 0,00 | 0,00 | 0,00 | 0,00 | 0,00 | 0,00 |
| 23 | Salud | 0,00 | 0,00 | 0,00 | 0,00 | 0,00 | 0,00 |
| 24 | Recreación, Cultura y Otras Manifestaciones Sociales | 0,00 | 0,00 | 0,00 | 0,00 | 0,00 | 0,00 |
| 25 | Educación | 48.928,79672 | 67.604,01457 | 116.432,81129 | 106.693,09031 | 104.107,77245 | 10.739,72038 |
| 26 | Protección Social | 0,00 | 0,00 | 0,00 | 0,00 | 0,00 | 0,00 |
| 27 | Otros Asuntos Sociales | 0,00 | 0,00 | 0,00 | 0,00 | 0,00 | 0,00 |
| 3 | Desarrollo Económico | 0,00 | 0,00 | 0,00 | 0,00 | 0,00 | 0,00 |
| 31 | Asuntos Económicos, Comerciales y Laborales en General | 0,00 | 0,00 | 0,00 | 0,00 | 0,00 | 0,00 |
| 32 | Agricultura, Silvicultura, Pesca y Caza | 0,00 | 0,00 | 0,00 | 0,00 | 0,00 | 0,00 |
| 33 | Combustibles y Energía | 0,00 | 0,00 | 0,00 | 0,00 | 0,00 | 0,00 |
| 34 | Minería, Manufacturas y Construcción | 0,00 | 0,00 | 0,00 | 0,00 | 0,00 | 0,00 |
| 35 | Transporte | 0,00 | 0,00 | 0,00 | 0,00 | 0,00 | 0,00 |
| 36 | Comunicaciones | 0,00 | 0,00 | 0,00 | 0,00 | 0,00 | 0,00 |
| 37 | Turismo | 0,00 | 0,00 | 0,00 | 0,00 | 0,00 | 0,00 |
| 38 | Ciencia, Tecnología e Innovación | 0,00 | 0,00 | 0,00 | 0,00 | 0,00 | 0,00 |
| 39 | Otras Industrias y Otros Asuntos Económicos | 0,00 | 0,00 | 0,00 | 0,00 | 0,00 | 0,00 |
| 4 | Otras no Clasificadas en Funciones Anteriores | 0,00 | 0,00 | 0,00 | 0,00 | 0,00 | 0,00 |
| 41 | Transacciones de la Deuda Pública / Costo Financiero de la Deuda | 0,00 | 0,00 | 0,00 | 0,00 | 0,00 | 0,00 |
| 42 | Transferencias, Participaciones y Aportaciones Entre Diferentes Niveles y Oidores de Gobierno | 0,00 | 0,00 | 0,00 | 0,00 | 0,00 | 0,00 |
| 43 | Sanamiento del Sistema Financiero | 0,00 | 0,00 | 0,00 | 0,00 | 0,00 | 0,00 |
| 44 | Auditoría de Ejercicios Fiscales Anteriores | 0,00 | 0,00 | 0,00 | 0,00 | 0,00 | 0,00 |

1. Introduction
2. Background
3. Methodology
4. Results
5. Discussion
6. Conclusion
7. References
8. Appendix
9. Glossary
10. Index

UNIVERSIDAD TECNOLÓGICA DE GUANAJUATO
ESTADO ANALÍTICO DEL EJERCICIO DEL PRESUPUESTO DE EGRESOS E ASIGNACIÓN ADMINISTRATIVA
DEL EJERCICIO FISCAL 2011 DEL EJERCICIO FISCAL 2011

| CA | CONCEPTO | APROBADO | AMPLIACIONES
REDUCCIONES | MODIFICADO | DEVENGADO | PAGADO | SUBSISTIDO |
|-------|---|-------------|-----------------------------|-------------|-------------|-------------|-------------|
| | PRESUPUESTO DE EGRESOS | 0.00 | 0.00 | 0.00 | 0.00 | 0.00 | 0.00 |
| | Total Gobierno General Municipal | 0.00 | 0.00 | 0.00 | 0.00 | 0.00 | 0.00 |
| 31111 | Órgano Ejecutivo Municipal (Ayuntamiento) | 0.00 | 0.00 | 0.00 | 0.00 | 0.00 | 0.00 |
| | Sector Parastatal de Gobierno | 0.00 | 0.00 | 0.00 | 0.00 | 0.00 | 0.00 |
| 31120 | Entidades Parastatales y Fedecorreas No Empresariales y No Financieras | 0.00 | 0.00 | 0.00 | 0.00 | 0.00 | 0.00 |
| 31121 | Entidades Parastatales Empresariales No Financieras con Participación Estatal Mayoritaria | 0.00 | 0.00 | 0.00 | 0.00 | 0.00 | 0.00 |
| 31220 | Fedecorreas Parastatales Empresariales No Financieras con Participación Estatal Mayoritaria | 0.00 | 0.00 | 0.00 | 0.00 | 0.00 | 0.00 |
| 32200 | Entidades Parastatales Empresariales Financieras No Financieras con Participación Estatal Mayoritaria | 0.00 | 0.00 | 0.00 | 0.00 | 0.00 | 0.00 |
| 32300 | Entidades Parastatales Empresariales Financieras No Financieras con Participación Estatal Mayoritaria | 0.00 | 0.00 | 0.00 | 0.00 | 0.00 | 0.00 |
| 32400 | Fedecorreas Financieras Públicas con Participación Estatal Mayoritaria | 0.00 | 0.00 | 0.00 | 0.00 | 0.00 | 0.00 |

1. Introduction
2. Background
3. Methodology
4. Results
5. Discussion
6. Conclusion
7. References
8. Appendix
9. Index
10. Table of Contents
11. Abstract
12. Summary
13. Key Words
14. Keywords
15. Subject
16. Topic
17. Field
18. Area
19. Discipline
20. Department
21. Faculty
22. School
23. College
24. University
25. Institution
26. Organization
27. Company
28. Government
29. Non-Profit
30. Academic
31. Research
32. Development
33. Education
34. Health
35. Environment
36. Society
37. Culture
38. History
39. Geography
40. Science
41. Technology
42. Art
43. Music
44. Dance
45. Theater
46. Media
47. Journalism
48. Public Relations
49. Marketing
50. Business
51. Law
52. Medicine
53. Engineering
54. Architecture
55. Design
56. Information Systems
57. Computer Science
58. Mathematics
59. Physics
60. Chemistry
61. Biology
62. Environmental Science
63. Psychology
64. Sociology
65. Anthropology
66. Linguistics
67. Political Science
68. International Relations
69. Public Administration
70. Public Policy
71. Urban Planning
72. Transportation
73. Infrastructure
74. Energy
75. Water Resources
76. Climate Change
77. Environmental Management
78. Conservation
79. Nature
80. Wildlife
81. Marine Biology
82. Oceanography
83. Geology
84. Earth Science
85. Planetary Science
86. Astronomy
87. Space Exploration
88. Robotics
89. Artificial Intelligence
90. Machine Learning
91. Data Science
92. Big Data
93. Cloud Computing
94. Cybersecurity
95. Information Security
96. Network Security
97. Software Development
98. Quality Assurance
99. Project Management
100. Business Development
101. Product Management
102. Operations Management
103. Supply Chain Management
104. Logistics
105. Manufacturing
106. Construction
107. Real Estate
108. Finance
109. Banking
110. Investment
111. Insurance
112. Risk Management
113. Compliance
114. Regulatory Affairs
115. Public Health
116. Global Health
117. Healthcare
118. Pharmaceuticals
119. Medical Devices
120. Biotechnology
121. Genetics
122. Immunology
123. Microbiology
124. Plant Biology
125. Botany
126. Zoology
127. Ecology
128. Evolutionary Biology
129. Developmental Biology
130. Cell Biology
131. Molecular Biology
132. Genomics
133. Proteomics
134. Metabolomics
135. Systems Biology
136. Computational Biology
137. Biostatistics
138. Healthcare Analytics
139. Medical Informatics
140. Healthcare Delivery
141. Healthcare Quality
142. Healthcare Equity
143. Healthcare Access
144. Healthcare Innovation
145. Healthcare Reform
146. Healthcare Policy
147. Healthcare Regulation
148. Healthcare Financing
149. Healthcare Insurance
150. Healthcare Law

UNIVERSIDAD POLITÉCNICA DE GUANAJUATO
ESTADO ANALÍTICO DEL EJERCICIO DEL PRESUPUESTO DE EGRESOS CLASIFICACIÓN ADMINISTRATIVA
AL 31 DE DICIEMBRE DEL 2016

| GA | CONCEPTO | APROBADO | AMPLIACIONES /
REDUCCIONES | MODIFICADO | DEVENGADO | PAGADO | SUBEJERCICIO |
|-------|--|----------------------|-------------------------------|-----------------------|-----------------------|-----------------------|----------------------|
| | PRESUPUESTO DE EGRESOS | 48,828,796.72 | 67,604,014.57 | 116,432,811.29 | 105,693,090.31 | 104,107,772.45 | 10,739,720.98 |
| 21110 | Total Gobierno General Estatal | 0.00 | 0.00 | 0.00 | 0.00 | 0.00 | 0.00 |
| 21111 | Poder Ejecutivo | 0.00 | 0.00 | 0.00 | 0.00 | 0.00 | 0.00 |
| 21112 | Poder Legislativo | 0.00 | 0.00 | 0.00 | 0.00 | 0.00 | 0.00 |
| 21113 | Poder Judicial | 0.00 | 0.00 | 0.00 | 0.00 | 0.00 | 0.00 |
| 21114 | Órganos Autónomos | 0.00 | 0.00 | 0.00 | 0.00 | 0.00 | 0.00 |
| | Sector Paraestatal de Gobierno | 48,828,796.72 | 67,604,014.57 | 116,432,811.29 | 105,693,090.31 | 104,107,772.45 | 10,739,720.98 |
| 21120 | Entidades Paraestatales y Fideicomisos No Empresariales y No Financieros | 48,828,796.72 | 67,604,014.57 | 116,432,811.29 | 105,693,090.31 | 104,107,772.45 | 10,739,720.98 |
| 21130 | Instituciones Públicas de la Seguridad Social | 0.00 | 0.00 | 0.00 | 0.00 | 0.00 | 0.00 |
| 21210 | Entidades Paraestatales Empresariales No Financieras con Participación Estatal Mayoritaria | 0.00 | 0.00 | 0.00 | 0.00 | 0.00 | 0.00 |
| 21220 | Fideicomisos Empresariales No Financieros con Participación Estatal Mayoritaria | 0.00 | 0.00 | 0.00 | 0.00 | 0.00 | 0.00 |
| 22200 | Entidades Paraestatales Empresariales Financieras Monetarias con Participación Estatal Mayoritaria | 0.00 | 0.00 | 0.00 | 0.00 | 0.00 | 0.00 |
| 22300 | Entidades Paraestatales Financieras No Monetarias con Participación Estatal Mayoritaria | 0.00 | 0.00 | 0.00 | 0.00 | 0.00 | 0.00 |
| 22400 | Fideicomisos Financieros Públicos con Participación Estatal Mayoritaria | 0.00 | 0.00 | 0.00 | 0.00 | 0.00 | 0.00 |

1

2

3

4

5

6

7

8

9

10

11

12

13

14

15

16

17

18

19

20

21

22

UNIVERSIDAD POLITÉCNICA DE GUANAJUATO
ESTADO ANALÍTICO DEL EJERCICIO DEL PRESUPUESTO DE EGRESOS CLASIFICACIÓN ADMINISTRATIVA
AL 31 DE DICIEMBRE DEL 2016

| CATUR | CONCEPTO | APROBADO | AMPLIACIONES/
REDUCCIONES | MODIFICADO | DEVENGADO | PAGADO | SUB EJERCICIO |
|-------|--------------------------------|----------------------|------------------------------|-----------------------|-----------------------|-----------------------|----------------------|
| | PRESUPUESTO DE EGRESOS | 48,828,796.72 | 67,604,014.57 | 116,432,811.29 | 105,693,090.31 | 104,107,772.45 | 10,739,720.98 |
| 21111 | Poder Ejecutivo | 48,828,796.72 | 67,604,014.57 | 116,432,811.29 | 105,693,090.31 | 104,107,772.45 | 10,739,720.98 |
| 101 | DEPACHO DEL C. RECTOR | 2,027,665.83 | 12,339,454.29 | 14,367,120.12 | 13,262,924.66 | 12,568,155.18 | 1,104,195.46 |
| 201 | DESPACHO DE LA SRIA. ACADEMICA | 24,936,921.78 | 31,607,530.54 | 56,544,452.32 | 49,530,544.20 | 48,818,363.59 | 7,013,908.12 |
| 301 | DESPACHO DE LA SRIA. ADMVA. | 21,145,072.35 | 22,735,836.19 | 43,880,908.54 | 41,359,866.91 | 41,181,499.14 | 2,521,041.63 |
| 401 | DESPACHO DEL ABOGADO GENERAL | 719,136.76 | 921,193.55 | 1,640,330.31 | 1,539,754.54 | 1,539,754.54 | 100,575.77 |

1. Introduction
2. Background
3. Methodology
4. Results
5. Discussion
6. Conclusion
7. References
8. Appendix
9. Index
10. Table of Contents
11. Abstract
12. Summary
13. Key Words
14. Keywords
15. Subject
16. Topic
17. Field
18. Area
19. Discipline
20. Department
21. Faculty
22. School
23. College
24. University
25. Institution
26. Organization
27. Company
28. Enterprise
29. Business
30. Industry
31. Market
32. Sector
33. Division
34. Unit
35. Group
36. Team
37. Project
38. Task
39. Assignment
40. Work
41. Job
42. Position
43. Role
44. Function
45. Responsibility
46. Duty
47. Obligation
48. Commitment
49. Accountability
50. Liability
51. Responsibility
52. Accountability
53. Liability
54. Responsibility
55. Accountability
56. Liability
57. Responsibility
58. Accountability
59. Liability
60. Responsibility
61. Accountability
62. Liability
63. Responsibility
64. Accountability
65. Liability
66. Responsibility
67. Accountability
68. Liability
69. Responsibility
70. Accountability
71. Liability
72. Responsibility
73. Accountability
74. Liability
75. Responsibility
76. Accountability
77. Liability
78. Responsibility
79. Accountability
80. Liability
81. Responsibility
82. Accountability
83. Liability
84. Responsibility
85. Accountability
86. Liability
87. Responsibility
88. Accountability
89. Liability
90. Responsibility
91. Accountability
92. Liability
93. Responsibility
94. Accountability
95. Liability
96. Responsibility
97. Accountability
98. Liability
99. Responsibility
100. Accountability
101. Liability
102. Responsibility
103. Accountability
104. Liability
105. Responsibility
106. Accountability
107. Liability
108. Responsibility
109. Accountability
110. Liability
111. Responsibility
112. Accountability
113. Liability
114. Responsibility
115. Accountability
116. Liability
117. Responsibility
118. Accountability
119. Liability
120. Responsibility
121. Accountability
122. Liability
123. Responsibility
124. Accountability
125. Liability
126. Responsibility
127. Accountability
128. Liability
129. Responsibility
130. Accountability
131. Liability
132. Responsibility
133. Accountability
134. Liability
135. Responsibility
136. Accountability
137. Liability
138. Responsibility
139. Accountability
140. Liability
141. Responsibility
142. Accountability
143. Liability
144. Responsibility
145. Accountability
146. Liability
147. Responsibility
148. Accountability
149. Liability
150. Responsibility
151. Accountability
152. Liability
153. Responsibility
154. Accountability
155. Liability
156. Responsibility
157. Accountability
158. Liability
159. Responsibility
160. Accountability
161. Liability
162. Responsibility
163. Accountability
164. Liability
165. Responsibility
166. Accountability
167. Liability
168. Responsibility
169. Accountability
170. Liability
171. Responsibility
172. Accountability
173. Liability
174. Responsibility
175. Accountability
176. Liability
177. Responsibility
178. Accountability
179. Liability
180. Responsibility
181. Accountability
182. Liability
183. Responsibility
184. Accountability
185. Liability
186. Responsibility
187. Accountability
188. Liability
189. Responsibility
190. Accountability
191. Liability
192. Responsibility
193. Accountability
194. Liability
195. Responsibility
196. Accountability
197. Liability
198. Responsibility
199. Accountability
200. Liability
201. Responsibility
202. Accountability
203. Liability
204. Responsibility
205. Accountability
206. Liability
207. Responsibility
208. Accountability
209. Liability
210. Responsibility
211. Accountability
212. Liability
213. Responsibility
214. Accountability
215. Liability
216. Responsibility
217. Accountability
218. Liability
219. Responsibility
220. Accountability
221. Liability
222. Responsibility
223. Accountability
224. Liability
225. Responsibility
226. Accountability
227. Liability
228. Responsibility
229. Accountability
230. Liability
231. Responsibility
232. Accountability
233. Liability
234. Responsibility
235. Accountability
236. Liability
237. Responsibility
238. Accountability
239. Liability
240. Responsibility
241. Accountability
242. Liability
243. Responsibility
244. Accountability
245. Liability
246. Responsibility
247. Accountability
248. Liability
249. Responsibility
250. Accountability
251. Liability
252. Responsibility
253. Accountability
254. Liability
255. Responsibility
256. Accountability
257. Liability
258. Responsibility
259. Accountability
260. Liability
261. Responsibility
262. Accountability
263. Liability
264. Responsibility
265. Accountability
266. Liability
267. Responsibility
268. Accountability
269. Liability
270. Responsibility
271. Accountability
272. Liability
273. Responsibility
274. Accountability
275. Liability
276. Responsibility
277. Accountability
278. Liability
279. Responsibility
280. Accountability
281. Liability
282. Responsibility
283. Accountability
284. Liability
285. Responsibility
286. Accountability
287. Liability
288. Responsibility
289. Accountability
290. Liability
291. Responsibility
292. Accountability
293. Liability
294. Responsibility
295. Accountability
296. Liability
297. Responsibility
298. Accountability
299. Liability
300. Responsibility

1

2

3

4

5

6

7

8

9

10

11

12

13

14

15

16

17

18

19

20

21

22

UNIVERSIDAD POLITÉCNICA DE GUANAJUATO
INTERESES DE LA DEUDA
AL 31 DE DICIEMBRE DEL 2016

| IDENTIFICACION DE CREDITO O INSTRUMENTO | DEVENGADO | PAGADO |
|--|-----------|-----------|
| Creditos Bancarios | NO APLICA | NO APLICA |
| Total Créditos Bancarios | 0.00 | 0.00 |
| Otros Instrumentos de Deuda | 0.00 | 0.00 |
| Total Otros Instrumentos de Deuda | 0.00 | 0.00 |
| TOTAL | 0.00 | 0.00 |

A handwritten signature in black ink is written across the bottom of the table. Below the signature is a large, hand-drawn circle that encompasses the signature and extends slightly above and to the right of the signature's end.

1

2

3

4

5

6

7

8

9

10

11

12

13

14

15

16

17

18

19

20

21

1

2

3

4

5

6

7

8

9

10

11

12

13

14

15

16

17

18

19

20

21

UNIVERSIDAD POLITÉCNICA DE GUANAJUATO
FLUJO DE FONDOS (INDICADORES DE LA POSTURA FISCAL)
AL 31 DE DICIEMBRE DEL 2016

| CONCEPTO | ESTIMADO/
APROBADO | DEVENGADO | REGAUDADO/
PAGADO |
|---|-----------------------|-----------------------|-----------------------|
| # I. Ingresos Presupuestarios (=1+2) | 48,828,796.72 | 115,169,034.98 | 115,169,034.98 |
| 1. Ingresos del Gobierno de la Entidad Federativa / Municipio | | | |
| 2. Ingresos del Sector Parastatal / Paramunicipal | 48,828,796.72 | 115,169,034.98 | 115,169,034.98 |
| # II. Egresos Presupuestarios (II=3+4) | 48,828,796.72 | 105,693,090.31 | 104,107,772.45 |
| 3. Egresos del Gobierno de la Entidad Federativa / Municipio | | | |
| 4. Egresos del Sector Parastatal / Paramunicipal | 48,828,796.72 | 105,693,090.31 | 104,107,772.45 |
| # III. Balance Presupuestario (Superávit o Déficit) (III = I - II) | 0.00 | 9,475,944.67 | 11,061,262.53 |
| # IV. Intereses, Comisiones y Gastos de la Deuda | | | |
| # V. Balance Primario (Superávit o Déficit) (V= III - IV) | 0.00 | 9,475,944.67 | 11,061,262.53 |
| # A. Financiamiento | | | |
| # B. Amortización de la deuda | | | |
| # C. Endeudamiento ó desendeudamiento (C = A - B) | 0.00 | 0.00 | 0.00 |

1

2

3

4

5

6

7

8

9

10

11

12

13

14

15

16

17

18

19

20

21

22

UNIVERSIDAD POLITÉCNICA DE GUANAJUATO
GASTO POR CATEGORÍA PROGRAMÁTICA
DEL 1 DE ENERO AL 31 DE DICIEMBRE DEL 2016

| CP | CONCEPTO | APROBADO | AMPLIACIONES /
REDUCCIONES | MODIFICADO | DEVENGADO | PAGADO | SUB EJERCICIO |
|----|--|----------------------|-------------------------------|-----------------------|-----------------------|-----------------------|----------------------|
| | PRESUPUESTO DE EGRESOS | 48,828,796.72 | 67,604,014.57 | 116,432,811.29 | 105,693,090.31 | 104,107,772.45 | 10,739,720.98 |
| | Programas | 48,828,796.72 | 67,604,014.57 | 116,432,811.29 | 105,693,090.31 | 104,107,772.45 | 10,739,720.98 |
| | Subsidios: Sector Social y Privado o Entidades Federativas y Municipios | 0.00 | 0.00 | 0.00 | 0.00 | 0.00 | 0.00 |
| S | Sujetos a Reglas de Operación | 0.00 | 0.00 | 0.00 | 0.00 | 0.00 | 0.00 |
| U | Otros Subsidios | 0.00 | 0.00 | 0.00 | 0.00 | 0.00 | 0.00 |
| | Desempeño de las Funciones | 46,081,994.13 | 63,492,262.88 | 109,574,246.99 | 99,172,849.74 | 97,587,531.88 | 10,401,397.25 |
| E | Prestación de Servicios Públicos | 25,564,167.73 | 30,450,797.69 | 56,014,965.32 | 52,141,576.66 | 50,736,591.57 | 3,873,388.66 |
| B | Provisión de Bienes Públicos | 0.00 | 0.00 | 0.00 | 0.00 | 0.00 | 0.00 |
| P | Planeación, seguimiento y evaluación de políticas públicas | 20,517,826.40 | 33,041,455.27 | 53,559,281.67 | 47,031,273.08 | 46,850,940.31 | 6,528,008.59 |
| F | Promoción y fomento | 0.00 | 0.00 | 0.00 | 0.00 | 0.00 | 0.00 |
| G | Regulación y supervisión | 0.00 | 0.00 | 0.00 | 0.00 | 0.00 | 0.00 |
| A | Funciones de las Fuerzas Armadas (Únicamente Gobierno Federal) | 0.00 | 0.00 | 0.00 | 0.00 | 0.00 | 0.00 |
| R | Específicos | 0.00 | 0.00 | 0.00 | 0.00 | 0.00 | 0.00 |
| K | Proyectos de Inversión | 0.00 | 0.00 | 0.00 | 0.00 | 0.00 | 0.00 |
| | Administrativos y de Apoyo | 2,746,802.59 | 4,111,761.71 | 6,858,564.30 | 6,520,240.57 | 6,520,240.57 | 338,323.73 |
| M | Apoyo al proceso presupuestario y para mejorar la eficiencia institucional | 2,746,802.59 | 4,111,761.71 | 6,858,564.30 | 6,520,240.57 | 6,520,240.57 | 338,323.73 |
| O | Apoyo a la función pública y al mejoramiento de la gestión | 0.00 | 0.00 | 0.00 | 0.00 | 0.00 | 0.00 |
| W | Operaciones ajenas | 0.00 | 0.00 | 0.00 | 0.00 | 0.00 | 0.00 |
| | Compromisos | 0.00 | 0.00 | 0.00 | 0.00 | 0.00 | 0.00 |
| L | Obligaciones de cumplimiento de resolución jurisdiccional | 0.00 | 0.00 | 0.00 | 0.00 | 0.00 | 0.00 |
| N | Desastres Naturales | 0.00 | 0.00 | 0.00 | 0.00 | 0.00 | 0.00 |
| | Obligaciones | 0.00 | 0.00 | 0.00 | 0.00 | 0.00 | 0.00 |
| J | Pensiones y jubilaciones | 0.00 | 0.00 | 0.00 | 0.00 | 0.00 | 0.00 |
| T | Aportaciones a la seguridad social | 0.00 | 0.00 | 0.00 | 0.00 | 0.00 | 0.00 |
| Y | Aportaciones a fondos de estabilización | 0.00 | 0.00 | 0.00 | 0.00 | 0.00 | 0.00 |
| Z | Aportaciones a fondos de inversión y reestructura de pensiones | 0.00 | 0.00 | 0.00 | 0.00 | 0.00 | 0.00 |
| | Programas de Gasto Federalizado | 0.00 | 0.00 | 0.00 | 0.00 | 0.00 | 0.00 |
| I | Gasto Federalizado | 0.00 | 0.00 | 0.00 | 0.00 | 0.00 | 0.00 |
| C | Participaciones a entidades federativas y municipios | 0.00 | 0.00 | 0.00 | 0.00 | 0.00 | 0.00 |
| D | Costo financiero, deuda o apoyos a deudores y ahorradores de la banca | 0.00 | 0.00 | 0.00 | 0.00 | 0.00 | 0.00 |
| H | Adeudos de ejercicios fiscales anteriores | 0.00 | 0.00 | 0.00 | 0.00 | 0.00 | 0.00 |

.....


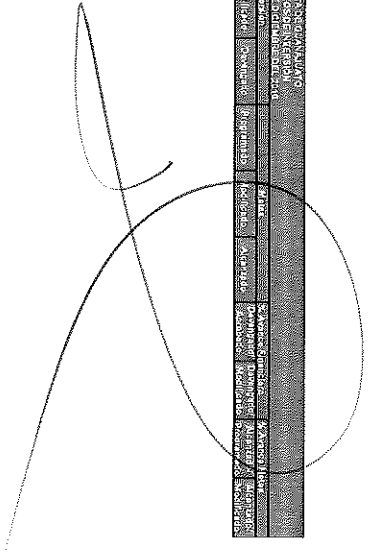
.....

.....

.....

.....

| | | | | | | | | | | | |
|---|--------|--------|--------|--------|--------|--------|--------|--------|--------|--------|--------|
| INSTITUTIONAL BOARD OF GOVERNORS
OF THE PHILIPPINE COLLEGE OF EDUCATION - CALABARZON | | | | | | | | | | | |
| Chairman | Member | Member | Member | Member | Member | Member | Member | Member | Member | Member | Member |
| | | | | | | | | | | | |

1

2

3

4

5

6

7

8

9

10

11

12

13

14

15

16

17

18

19

20

21

22

UNIVERSIDAD POLITÉCNICA DE GUANAJUATO
INDICADORES Y RESULTADOS
DEL DESEMPEÑO AL SERVICIO DE CALIDAD

| Programa Institucional | Lógica Vertical | Eje o línea estratégica | Objetivo | Estrategia | Acciones | F | FN | SI | PP | UR | Indicador | Fórmula de cálculo | Tipo | Dimensión | Frecuencia de Medición | Unidad | Meta Programada | Meta Lograda | Meta alcanzada | Avance Programado | Avance Logrado | Valor de verificación | Situación | Presupuesto aprobado | Presupuesto Modificado | Presupuesto Dañado | Avance Aprobado | Avance Logrado Modificado |
|------------------------|-----------------|-------------------------|----------|------------|----------|---|----|----|----|----|-----------|--------------------|------|-----------|------------------------|--------|-----------------|--------------|----------------|-------------------|----------------|-----------------------|-----------|----------------------|------------------------|--------------------|-----------------|---------------------------|
| | Fin | | | | | | | | | | | | | | | | | | | | | | | | | | | |
| | Propósito | | | | | | | | | | | | | | | | | | | | | | | | | | | |
| | Componentes | | | | | | | | | | | | | | | | | | | | | | | | | | | |
| | Actividades | | | | | | | | | | | | | | | | | | | | | | | | | | | |

1

2

3

4

5

6

7

8

9

10

11

12

13

14

15

16

17

18

19

20

21

22

23

24

25

26

27

28

29

30

31

32

33

34

35

36

37

38

39

40

41

42

43

44

45

46

47

48

49

50

51

52

53

54

55

56

57

58

59

60

61

62

63

64

65

66

67

68

69

70

71

72

73

74

75

76

77

78

79

80

81

82

83

84

85

86

87

88

89

90

91

92

93

94

95

96

97

98

99

100

101

102

103

104

105

106

107

108

109

110

111

112

113

114

115

116

117

118

119

120

121

122

123

124

125

126

127

128

129

130

131

132

133

134

135

136

137

138

139

140

141

142

143

144

145

146

147

148

149

150

151

152

153

154

155

156

157

158

159

160

161

162

163

164

165

166

167

168

169

170

171

172

173

174

175

176

177

178

179

180

181

182

183

184

185

186

187

188

189

190

191

192

193

194

195

196

197

198

199

200

201

202

203

204

205

206

207

208

209

210

211

212

213

214

215

216

217

218

219

220

221

222

223

224

225

226

227

228

229

230

231

232

233

234

235

236

237

238

239

240

241

242

243

244

245

246

247

248

249

250

251

252

253

254

255

256

257

258

259

260

261

262

263

264

265

266

267

268

269

270

271

272

273

274

275

276

277

278

279

280

281

282

283

284

285

286

287

288

289

290

291

292

293

294

295

296

297

298

299

300

301

302

303

304

305

306

307

308

309

310

311

312

313

314

315

316

317

318

319

320

321

322

323

324

325

326

327

328

329

330

331

332

333

334

335

336

337

338

339

340

341

342

343

344

345

346

347

348

349

350

351

352

353

354

355

356

357

358

359

360

361

362

363

364

365

366

367

UNIVERSIDAD POLITÉCNICA DE GUAYABUATO
RELACION DE BIENES INMUEBLES QUE COMPONEN EL PATRIMONIO
AL 31 DE DICIEMBRE DEL 2016

| Codigo | Descripción del Bien Inmueble | Valor en Libros |
|--------------|--|-----------------------|
| TOTAL | | 218.902.498,56 |
| 6190-P11000 | ANUNCIO ESPECTACULAR UPG | 558272.79 |
| 6220-P15000 | FAM 2012 CONSTRUCCION DE CENTRO ACUATICO ALBERCA | 4968246.74 |
| 6220-P15000 | ACCESO VEHICULAR ORIENTE | 2907644.96 |
| 6220-P14000 | FORO AL AIRE LIBRE 2014 | 1015432.49 |
| 6220-P11000 | LABORATORIO TALLER LT-2 - EDIFICIO | 8085452.44 |
| 6220-P15000 | ADECUACION DEL GIMNACIO, REMANENTE FEDER 2013 | 1436830.43 |
| 6220-P16000 | FAM 2015 CONSTRUCCION DE EDIFICIO DE DOCENCIA UD-3 | 666521.88 |
| 6220-P11000 | CAFETERIA | 466785.98 |
| 6220-P14000 | EDIFICIO UPB 2014 | 479670.94 |
| 6220-P11000 | BIBLIOTECA - EDIFICIO | 3651556.78 |
| 6220-P15000 | FAM 2010 CONSTRUC CENTRO ACUATICO ALBERCA TECHADA | 3186735.11 |
| 6220-P11000 | ESTACIONAMIENTO ADECUACIONES 2014 | 609751.91 |
| 6240-P11000 | BANQUETAS ESTACIONAMIENTO 2 | 122405.52 |
| 6240-P11000 | ANDADOR ESTACIONAMIENTO-CANCHAS-PRINCIPAL | 111068.57 |
| 6250-P13000 | CIRCUITO VEHICULAR | 2833842.81 |
| 6250-P11000 | CANCHAS DE USOS MULTIPLES II | 227957.89 |
| 6260-P11000 | CANCHAS DE USOS MULTIPLES | 847200.1 |
| 6260-P13000 | FORO AL AIRE LIBRE | 1940393.28 |
| 6260-P11000 | ESTACIONAMIENTO UPG | 1980018.87 |
| 6260-P11000 | FACHADA PRINCIPAL | 5550999.86 |
| 6270-P11000 | PLATAFORMA DE ACCION ELECTROMECANICA | 466814.47 |
| 6270-P11000 | LABORATORIO TALLER LT-2 - INSTALACIONES | 1143811.72 |
| 6270-P11000 | BIBLIOTECA - INSTALACIONES | 1293369.63 |
| 6290-P11000 | BANQUETAS EN ESTACIONAMIENTO 1 | 163663.69 |
| 6290-P13000 | EDIFICIO DE DOCENCIA I UPB | 1316749.18 |
| 6290-P11000 | ANDADOR PARA MINUSVALIDOS Y DEBILES VISUALES | 255760.28 |
| 5102-000060 | AULAS ADOSADAS CON OBRA EXTERIOR | 5998511.88 |
| 5102-000060 | CASETA MULTIPANEL CON MOD 2 X 2 X 2.4 MTS | 62847.5 |
| 5102-000060 | FACHADA PRINCIPAL | 5397638.29 |
| 5102-000060 | PUENTE PEATONAL | 1710169 |
| 5102-000060 | EDIFICIO DE DOCENCIA I UPB | 14250000 |
| 5200-000090 | TERRENO UPB SILAO | 14000000 |
| 5400-000100 | CANCHA FUTBOL URUGUAYO | 316317.1 |
| 5400-000100 | UNIDAD DE DOCENCIA II UPG CORTAZAR | 17899794.65 |
| 5400-000100 | UNIDAD DE DOCENCIA UPG CORTAZAR | 33020435.05 |
| 5400-000100 | CANCHA DE USOS MULTIPLES | 1289454.92 |
| 5400-000100 | LABORATORIO TALLER LT-1 | 16052127.3 |
| 5400-000100 | ALMACEN GENERAL "A" | 4642578.22 |
| OTROS | | 57975666.33 |

1

2

3

4

5

6

7

8

9

10

11

12

13

14

15

16

17

18

19

20

21

1

2

3

4

5

6

7

8

9

10

11

12

13

14

15

16

17

18

19

20

21

22

23

24

25

26

27

28

29

30

31

32

33

34

35

36

37

38

39

40

41

42

43

44

45

46

47

48

49

50

51

52

53

54

55

56

57

58

59

60

61

62

63

64

65

66

67

68

69

70

71

72

73

74

75

76

77

78

79

80

81

82

83

84

85

86

87

88

89

90

91

92

93

94

95

96

97

98

99

100

101

102

103

104

105

106

107

108

109

110

111

112

113

114

115

116

117

118

119

120

121

122

123

124

125

126

127

128

129

130

131

132

133

134

135

136

137

138

139

140

141

142

143

144

145

146

147

148

149

150

151

152

153

154

155

156

157

158

159

160

161

162

163

164

165

166

167

168

169

170

171

172

173

174

175

176

177

178

179

180

181

182

183

184

185

186

187

188

189

190

191

192

193

194

195

196

197

198

199

200

201

202

203

204

205

206

207

208

209

210

211

212

213

214

215

216

217

218

219

220

221

222

223

224

225

226

227

228

229

230

231

232

233

234

235

236

237

238

239

240

241

242

243

244

245

246

247

248

249

250

251

252

253

254

255

256

257

258

259

260

261

262

263

264

265

266

267

268

269

270

271

272

273

274

275

276

277

278

279

280

281

282

283

284

285

286

287

288

289

290

291

292

293

294

295

296

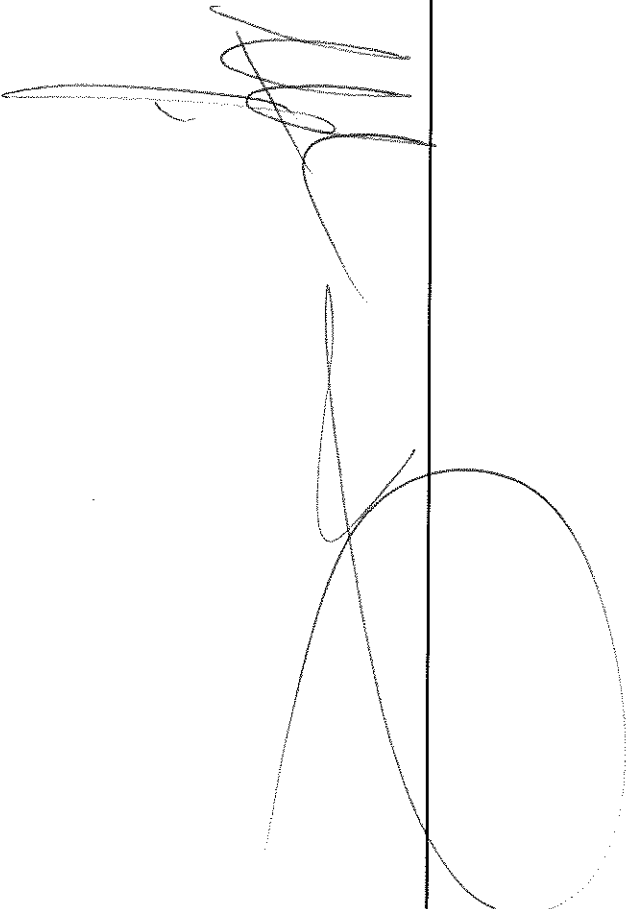
297

Código

Descripción del Bien

Tipo de Bien

UNIVERSIDAD POLITÉCNICA DE GUAYMALUATO
RELACION DE BIENES SIN VALOR EN CONTABILIDAD
AL 31 DE DICIEMBRE DEL 2016

A large, stylized handwritten signature in black ink is written across the top of the table. Below the signature, there is a faint, circular stamp or mark, also in black ink, which is partially obscured by the signature's lines.

1

2

3

4

5

6

7

8

9

10

11

12

13

14

15

16

17

18

19

20

21

22

1
2
3
4
5
6
7
8
9
10
11
12
13
14
15
16
17
18
19
20
21
22

1

2

3

UNIVERSIDAD POLITÉCNICA DE GUAYMAUATO
BALANZA DE COMPROBACION
OCTUBRE 2016

| CUENTA | NOMBRE DE LA CUENTA | SALDO INICIAL | CARGOS | ABONOS | SALDO FINAL | FLUJO |
|------------|--|---------------|--------------|--------------|---------------|---------------|
| 112101001 | BANAMEX 7480502 | 4,317,624.73 | 115,248.84 | 130,087.24 | 4,302,666.33 | -14,838.40 |
| 112101002 | BANAMEX 7514946 | 41,340.99 | 0.00 | 0.00 | 41,340.99 | 0.00 |
| 112101003 | BANAMEX 7515640 | 218,972.02 | 0.00 | 0.00 | 218,972.02 | 0.00 |
| 112101004 | BANAMEX 0002218029075438656 | 34,992.63 | 0.00 | 0.00 | 34,992.63 | 0.00 |
| 112101005 | BANAMEX 7544020 | 233,973.33 | 0.00 | 0.00 | 233,973.33 | 0.00 |
| 112101006 | BANAMEX 7544144 | 135,421.70 | 0.00 | 0.00 | 135,421.70 | 0.00 |
| 112101007 | BANAMEX 7544039 | 32,675.11 | 0.00 | 0.00 | 32,675.11 | 0.00 |
| 112101008 | BANAMEX 0290 7547097 | 983,094.60 | 14,723.96 | 14,723.96 | 983,094.60 | 0.00 |
| 112101009 | BANAMEX 7551280 | 4,102,322.30 | 369,085.89 | 738,171.48 | 3,733,236.71 | -369,085.59 |
| 112101011 | EXTENSIONISMO RURAL 321773-2 | 61,562.75 | 0.00 | 0.00 | 61,562.75 | 0.00 |
| 112101013 | BANAMEX FAM 2012 6268 | 285,802.54 | 0.00 | 0.00 | 285,802.54 | 0.00 |
| 112101018 | BANAMEX 3199026 EXT RURAL F.1012I | 213,749.35 | 0.00 | 43,730.88 | 170,018.47 | -43,730.88 |
| 112107001 | SERFIN92.000400695-3 | 6,733,699.90 | 102,951.32 | 3,057,135.65 | 3,779,515.57 | -2,954,184.33 |
| 112107002 | SERFIN65-50182547-2 | 6,881,159.17 | 91,919.34 | 3,026,647.26 | 3,946,431.25 | -2,934,727.92 |
| 112107003 | SERFIN-92000586826 | 862,737.92 | 4,990,726.52 | 4,652,587.64 | 1,200,876.80 | 338,138.88 |
| 112107004 | SERFIN-65501972950 | 679,728.29 | 0.00 | 203.00 | 679,525.29 | -203.00 |
| 112107005 | FIDEICOMISO PROMEP | 316,810.29 | 1,121.41 | 816.88 | 317,114.82 | 304.53 |
| 112107006 | SERFIN-65-50202481-3 | 5,002,814.22 | 548,166.18 | 1,584,152.42 | 3,966,827.98 | -1,035,986.24 |
| 112107009 | SERFIN 6550 2125 648 INGRESOS PRO | 1,346.88 | 0.00 | 232.00 | 1,114.88 | -232.00 |
| 112107011 | SERFIN 6550 2177 316 KA08 | 13,360.23 | 0.00 | 0.00 | 13,360.23 | 0.00 |
| 112107018 | SERFIN 2694825 INGRESOS PROPIOS | 1,316,220.29 | 0.00 | 0.00 | 1,316,220.29 | 0.00 |
| 112107019 | SERFIN 2648549 CONCTEG | 294,672.98 | 0.00 | 0.00 | 294,672.98 | 0.00 |
| 112107022 | SERFIN 6550299366 FAM 2011 | 137,216.13 | 22.87 | 0.00 | 137,239.00 | 22.87 |
| 112107024 | SERFIN 655032141359 PROMEP | 61,124.74 | 0.00 | 60,121.26 | 551,003.48 | -60,121.26 |
| 112107027 | SERFIN 65504385403 RECURSO FEDEI | 3,174,574.00 | 0.00 | 0.00 | 3,174,574.00 | 0.00 |
| 112107031 | SERFIN SANTANDER 18000022394 EXI | 71,102.80 | 0.00 | 0.00 | 71,102.80 | 0.00 |
| 112107032 | SERFIN SANTANDER 18000025174 REI | 302,273.32 | 0.00 | 0.00 | 302,273.32 | 0.00 |
| 112107033 | SERFIN SANTANDER 18000027067 REI | 1,165,954.13 | 447.76 | 92,625.80 | 1,073,776.09 | -82,178.04 |
| 112107034 | SERFIN SANTANDER 18000027070 FOR | 436,717.40 | 156.21 | 126,015.50 | 310,858.11 | -126,859.29 |
| 112107035 | SERFIN SANTANDER 18000028321 FAM | 17,885,518.73 | 0.56 | 472,538.83 | 17,422,980.45 | -472,538.28 |
| 112107036 | SERFIN SANTANDER 18000029612 FOR | 35,636.62 | 14.57 | 5,763.21 | 29,887.98 | -5,748.64 |
| 112107037 | SERFIN SANTANDER 18000029910 CER | 498,927.57 | 95.88 | 0.00 | 499,023.45 | 95.88 |
| 112107038 | SANTANDER 18000033959 PROFOCIE | 734,975.72 | 520.51 | 408,400.65 | 327,095.58 | -407,890.14 |
| 112107039 | SANTANDER 18000040075 CONVENIOS | 257,340.83 | 0.00 | 63,887.49 | 193,453.34 | -63,887.49 |
| 112107040 | SANTANDER 180000441297 UPG-TROO | 332,649.55 | 0.00 | 127,629.01 | 205,020.54 | -127,629.01 |
| 112107041 | SANTANDER 18000044015 CREACDOR | 0.00 | 0.00 | 253,861.30 | -253,861.30 | -253,861.30 |
| 112107042 | SANTANDER 18000043907 ESTRATEGI | 0.00 | 0.00 | 40,992.44 | -40,992.44 | -40,992.44 |
| 112107043 | SANTANDER 18000043682 Evercast | 0.00 | 0.00 | 84,000.00 | -84,000.00 | -84,000.00 |
| 112107044 | SANTANDER 180000441985 Melides Ville | 0.00 | 0.00 | 0.00 | 0.00 | 0.00 |
| 112107046 | SANTANDER 18000044461 PROEXOES | 0.00 | 0.00 | 0.00 | 0.00 | 0.00 |
| 112107048 | SANTANDER 18000046948 FORTALEC | 0.00 | 0.00 | 0.00 | 0.00 | 0.00 |
| 112107001 | INV BANAMEX 2907480502 INGRESO P | 0.00 | 0.00 | 0.00 | 0.00 | 0.00 |
| 112107002 | INV BANAMEX 2907514946 INGRESO P | 0.00 | 0.00 | 0.00 | 0.00 | 0.00 |
| 112107003 | INV BANAMEX 2907515840 REMANENT | 0.00 | 0.00 | 0.00 | 0.00 | 0.00 |
| 112107004 | INV BANAMEX 2907543865 INGRESO P | 0.00 | 0.00 | 0.00 | 0.00 | 0.00 |
| 112107005 | INV BANAMEX 2907544020 FAM 2009 | 0.00 | 0.00 | 0.00 | 0.00 | 0.00 |
| 112107006 | INV BANAMEX 2907544144 INGRESO P | 0.00 | 0.00 | 0.00 | 0.00 | 0.00 |
| 112107007 | INV BANAMEX 2907544039 INGRESO P | 0.00 | 0.00 | 0.00 | 0.00 | 0.00 |
| 112107008 | INV SANTANDER 18000028321 FAM 20- | 0.00 | 0.00 | 0.00 | 0.00 | 0.00 |
| 112107003 | INV SANTANDER 655001979840 FID PR | 0.00 | 0.00 | 0.00 | 0.00 | 0.00 |
| 1122102001 | CUENTAS POR COBRAR POR VENTA L | 75,000.00 | 0.00 | 0.00 | 75,000.00 | 0.00 |
| 1122802001 | CUENTAS POR COBRAR A ENTIDAD E | -0.96 | 0.00 | 0.00 | -0.96 | 0.00 |
| 1123101002 | GASTOS A RESERVA DE COMPRAR | 473,164.03 | 240,857.86 | 116,858.05 | 597,163.84 | 123,998.81 |
| 1123102001 | FUNCIONARIOS Y EMPLEADOS | 0.00 | 0.00 | 0.00 | 0.00 | 0.00 |
| 1123103001 | SUBSIDIO AL EMPLEO | 740.87 | 123.86 | 0.00 | 864.53 | 123.66 |
| 1123102001 | FONDO FLUO | 10,000.00 | 0.00 | 0.00 | 10,000.00 | 0.00 |
| 1129901001 | depositos pendientes POR ACLARAR | 0.00 | 0.00 | 0.00 | 0.00 | 0.00 |
| 1131001001 | ANTICIPO A PROVEEDORES | 14,558,861.13 | 0.00 | 454,122.42 | 15,202,622.27 | 643,761.14 |
| 1134201002 | ANTICIPO A CONTRATISTAS BIENES F | 340,462.69 | 0.00 | 0.00 | 340,462.69 | 0.00 |
| 1231581001 | TERRENOS A VALOR HISTORICO | 14,000,000.00 | 0.00 | 0.00 | 14,000,000.00 | 0.00 |
| 1233583001 | EDIFICIOS A VALOR HISTORICO | 74,737,729.20 | 0.00 | 0.00 | 74,737,729.20 | 0.00 |
| 1235961900 | TRABAJO DE ACABADOS EN EDIFICA | 658,272.79 | 0.00 | 0.00 | 658,272.79 | 0.00 |
| 1236200001 | CONSTRUCCIONES EN PROCESO EN | 27,419,166.67 | 0.00 | 0.00 | 27,419,166.67 | 0.00 |
| 1236200002 | CONSTRUCCIONES EN PROCESO EN | 53,597,229.07 | 0.00 | 0.00 | 53,597,229.07 | 0.00 |
| 1236262200 | EDIFICACION NO HABITACIONAL | 25,498,516.40 | 1,935,555.70 | 781,432.78 | 26,652,639.32 | 1,154,122.92 |
| 1236582500 | DIV. DE TERRENOS Y CONSTRUCCIOI | 233,474.09 | 0.00 | 0.00 | 233,474.09 | 0.00 |
| 1236682600 | INSTALACIONES Y EQUIPAMIENTO DE | 3,061,800.70 | 0.00 | 0.00 | 3,061,800.70 | 0.00 |
| 1236762700 | Otras construcciones de ingeniería civil u | 10,318,612.11 | 0.00 | 0.00 | 10,318,612.11 | 0.00 |
| 1238982001 | CONSTRUCCIONES EN PROCESO BIEI | 2,861,415.30 | 0.00 | 0.00 | 2,861,415.30 | 0.00 |
| 1239629000 | Trabajos de acabados en edificaciones y | 1,736,173.15 | 0.00 | 0.00 | 1,736,173.15 | 0.00 |
| 1241151100 | MUEBLES DE OFICINA Y ESTANTERIA | 4,237,828.30 | 0.00 | 0.00 | 4,237,828.30 | 0.00 |
| 1241151101 | MUEBLES DE OFICINA Y ESTANTERIA | 9,490,547.90 | 0.00 | 0.00 | 9,490,547.90 | 0.00 |

1

2

3

4

5

6

7

8

9

10

11

12

13

14

15

16

17

18

19

20

21

22

| | | | | | | | | |
|-------------|----------------------------------|----------------|--------------|------|----------------|--------------|------------|-------------|
| 1241251200 | MUEBLES, EXCEPTO DE OFICINA Y ES | 1,415,409.58 | 0.00 | 0.00 | 1,415,409.58 | 0.00 | 0.00 | 0.00 |
| 1241351500 | EQUIPO DE COMPUTO Y DE TECNOLC | 10,445,391.81 | 324,359.94 | 0.00 | 10,769,751.75 | 0.00 | 324,359.94 | 0.00 |
| 1241351501 | EQUIPO DE COMPUTO Y DE TECNOLC | 7,872,961.98 | 0.00 | 0.00 | 7,872,961.98 | 0.00 | 0.00 | 0.00 |
| 1241951900 | OTROS MOBILIARIOS Y EQUIPOS DE F | 651,224.87 | 0.00 | 0.00 | 651,224.87 | 0.00 | 0.00 | 0.00 |
| 1241951901 | OTROS MOBILIARIOS Y EQUIPOS DE F | 1,718,689.97 | 0.00 | 0.00 | 1,718,689.97 | 0.00 | 0.00 | 0.00 |
| 1242152100 | EQUIPO Y APARATOS AUDIOVISUALES | 1,239,592.34 | 184,248.60 | 0.00 | 1,423,840.94 | 0.00 | 184,248.60 | 0.00 |
| 1242252200 | APARATOS DEPORTIVOS 2011 | 0.00 | 0.00 | 0.00 | 0.00 | 0.00 | 0.00 | 0.00 |
| 1242352300 | CAMARAS FOTOGRAFICAS Y DE VIDE | 104,626.39 | 0.00 | 0.00 | 104,626.39 | 0.00 | 0.00 | 0.00 |
| 1242952900 | OTRO MOBILIARIO Y EQUIPO EDUCAC | 307,400.15 | 0.00 | 0.00 | 307,400.15 | 0.00 | 0.00 | 0.00 |
| 1242952901 | OTRO MOBILIARIO Y EQUIPO EDUCAC | 4,879,144.38 | 0.00 | 0.00 | 4,879,144.38 | 0.00 | 0.00 | 0.00 |
| 1243153100 | EQUIPO MEDICO Y DE LABORATORIO | 2,412,897.12 | 0.00 | 0.00 | 2,412,897.12 | 0.00 | 0.00 | 0.00 |
| 1243253200 | INSTRUMENTAL MEDICO Y DE LABOR | 689,803.84 | 0.00 | 0.00 | 689,803.84 | 0.00 | 0.00 | 0.00 |
| 1244154100 | AUTOMOVILES Y CAMIONES 2010 | 151,505.62 | 0.00 | 0.00 | 151,505.62 | 0.00 | 0.00 | 0.00 |
| 1244154101 | AUTOMOVILES Y CAMIONES 2010 | 3,749,655.28 | 0.00 | 0.00 | 3,749,655.28 | 0.00 | 0.00 | 0.00 |
| 1244252420 | CARROCERIAS Y REMOLQUES 2011 | 3,747,354.00 | 0.00 | 0.00 | 3,747,354.00 | 0.00 | 0.00 | 0.00 |
| 1244954900 | OTROS EQUIPOS DE TRANSPORTES | 5,478.26 | 0.00 | 0.00 | 5,478.26 | 0.00 | 0.00 | 0.00 |
| 1244954901 | OTROS EQUIPOS DE TRANSPORTES | 278,586.09 | 0.00 | 0.00 | 278,586.09 | 0.00 | 0.00 | 0.00 |
| 1245055100 | EQUIPO DE DEFENSA Y SEGURIDAD 2 | 225,354.35 | 0.00 | 0.00 | 225,354.35 | 0.00 | 0.00 | 0.00 |
| 1245055101 | EQUIPO DE DEFENSA Y SEGURIDAD 2 | 12,586.00 | 0.00 | 0.00 | 12,586.00 | 0.00 | 0.00 | 0.00 |
| 1246256200 | MAQUINARIA Y EQUIPO INDUSTRIAL 2 | 98,083.34 | 0.00 | 0.00 | 98,083.34 | 0.00 | 0.00 | 0.00 |
| 1246256201 | MAQUINARIA Y EQUIPO INDUSTRIAL 2 | 11,405,376.79 | 0.00 | 0.00 | 11,405,376.79 | 0.00 | 0.00 | 0.00 |
| 1246256400 | SISTEMA DE AIRE ACONDICIONADO, C | 24,190,985.89 | 0.00 | 0.00 | 24,190,985.89 | 0.00 | 0.00 | 0.00 |
| 1246556500 | EQUIPO DE COMUNICACION Y TELECI | 170,764.76 | 0.00 | 0.00 | 170,764.76 | 0.00 | 0.00 | 0.00 |
| 1246556501 | EQUIPO DE COMUNICACION Y TELECI | 913,976.13 | 0.00 | 0.00 | 913,976.13 | 0.00 | 0.00 | 0.00 |
| 1246556502 | EQUIPO DE COMUNICACION Y TELECI | 367,089.21 | 0.00 | 0.00 | 367,089.21 | 0.00 | 0.00 | 0.00 |
| 1246556600 | EQUIPO DE GENERACION ELECTRIC | 580,412.70 | 0.00 | 0.00 | 580,412.70 | 0.00 | 0.00 | 0.00 |
| 1246556601 | EQUIPOS DE GENERACION ELECTRIC | 648,842.04 | 0.00 | 0.00 | 648,842.04 | 0.00 | 0.00 | 0.00 |
| 1246756700 | HERRAMIENTAS Y MAQUINAS-HERRA | 331,222.46 | 0.00 | 0.00 | 331,222.46 | 0.00 | 0.00 | 0.00 |
| 1246756701 | HERRAMIENTAS Y MAQUINAS-HERRA | 298,396.83 | 0.00 | 0.00 | 298,396.83 | 0.00 | 0.00 | 0.00 |
| 1246956900 | OTROS EQUIPOS 2011 | 1,813,167.92 | 0.00 | 0.00 | 1,813,167.92 | 0.00 | 0.00 | 0.00 |
| 1246956901 | OTROS EQUIPOS 2010 | 104,765.02 | 0.00 | 0.00 | 104,765.02 | 0.00 | 0.00 | 0.00 |
| 1247151300 | BIENES ARTISTICOS, CULTURALES Y, | 0.00 | 0.00 | 0.00 | 0.00 | 0.00 | 0.00 | 0.00 |
| 1247151301 | BIENES DE OFICINA Y ESTANTERIA | -6,755,536.20 | 0.00 | 0.00 | -6,755,536.20 | 0.00 | 0.00 | 0.00 |
| 1263151200 | MUEBLES, EXCEPTO DE OFICINA Y E | -450,433.58 | 0.00 | 0.00 | -450,433.58 | 0.00 | 0.00 | 0.00 |
| 1263151501 | EPO. DE COMPUTO Y DE TECNOLG, | -11,734,702.85 | 0.00 | 0.00 | -11,734,702.85 | 0.00 | 0.00 | 0.00 |
| 1263151901 | OTROS MOBILIARIOS Y EQUIPOS DE F | -1,304,399.09 | 0.00 | 0.00 | -1,304,399.09 | 0.00 | 0.00 | 0.00 |
| 1263252101 | EQUIPOS Y APARATOS AUDIOVISUAL | -109,910.34 | 0.00 | 0.00 | -109,910.34 | 0.00 | 0.00 | 0.00 |
| 1263252301 | CAMARAS FOTOGRAFICAS Y DE VIDE | -32,921.39 | 0.00 | 0.00 | -32,921.39 | 0.00 | 0.00 | 0.00 |
| 1263353101 | OTRO MOBILIARIO Y EPO. EDUCACION | -3,722,001.43 | 0.00 | 0.00 | -3,722,001.43 | 0.00 | 0.00 | 0.00 |
| 1263353201 | EQUIPO MEDICO Y DE LABORATORIO | -867,336.40 | 0.00 | 0.00 | -867,336.40 | 0.00 | 0.00 | 0.00 |
| 1263454101 | AUTOMOVILES Y CAMIONES 2010 | -67,841.62 | 0.00 | 0.00 | -67,841.62 | 0.00 | 0.00 | 0.00 |
| 1263454201 | CARROCERIAS Y REMOLQUES 2010 | -2,584,212.28 | 0.00 | 0.00 | -2,584,212.28 | 0.00 | 0.00 | 0.00 |
| 1263454901 | OTROS EQUIPOS DE TRANSPORTES 2C | -5,478.26 | 0.00 | 0.00 | -5,478.26 | 0.00 | 0.00 | 0.00 |
| 1263555101 | EQUIPO DE DEFENSA Y SEGURIDAD 2 | -109,712.09 | 0.00 | 0.00 | -109,712.09 | 0.00 | 0.00 | 0.00 |
| 1263555102 | EQUIPO DE DEFENSA Y SEGURIDAD 2 | -6,818.00 | 0.00 | 0.00 | -6,818.00 | 0.00 | 0.00 | 0.00 |
| 1263656101 | MAQUINARIA Y EQUIPO AGROPECUAF | -98,083.34 | 0.00 | 0.00 | -98,083.34 | 0.00 | 0.00 | 0.00 |
| 12636566401 | MAQUINARIA Y EQUIPO INDUSTRIAL 2 | -25,554,229.68 | 0.00 | 0.00 | -25,554,229.68 | 0.00 | 0.00 | 0.00 |
| 12636566402 | SISTEMAS DE AIRE ACONDICIONADO | -68,149.76 | 0.00 | 0.00 | -68,149.76 | 0.00 | 0.00 | 0.00 |
| 12636566501 | EQUIPO DE COMUNICACION Y TELECI | -797,152.43 | 0.00 | 0.00 | -797,152.43 | 0.00 | 0.00 | 0.00 |
| 12636566601 | EQUIPOS DE GENERACION ELECTRIC | -712,305.74 | 0.00 | 0.00 | -712,305.74 | 0.00 | 0.00 | 0.00 |
| 12636566701 | HERRAMIENTAS Y MAQUINAS-HERRA | -336,292.29 | 0.00 | 0.00 | -336,292.29 | 0.00 | 0.00 | 0.00 |
| 1263656901 | OTROS EQUIPOS 2010 | -676,567.94 | 0.00 | 0.00 | -676,567.94 | 0.00 | 0.00 | 0.00 |
| 2111010101 | SUELDOS POR PAGAR | -84,544.41 | 3,863,650.90 | 0.00 | -84,544.41 | 3,863,650.90 | 0.00 | 0.00 |
| 2111401003 | APORTACION PATRONAL IMSS | 41,169.01 | 0.00 | 0.00 | 41,169.01 | 0.00 | 0.00 | 0.00 |
| 2111401004 | APORTACION PATRONAL INFONAVIT | 0.00 | 0.00 | 0.00 | 0.00 | 0.00 | 0.00 | 0.00 |
| 2111501002 | OTRAS PREST. SOC. Y ECONOMICAS | 194,468.23 | 0.00 | 0.00 | 194,468.23 | 0.00 | 0.00 | 0.00 |
| 2112101001 | PROVEEDORES DE BIENES Y SERVICI | 78,375.27 | 4,274,529.67 | 0.00 | 4,295,378.07 | 0.00 | 0.00 | -20,848.40 |
| 2112101002 | PROVEEDORES DE BIENES Y SERVICI | 0.00 | 508,608.54 | 0.00 | 508,608.54 | 0.00 | 0.00 | 0.00 |
| 2112102001 | PROVEEDORES DEL EJERCICIO ANTE | 0.00 | 0.00 | 0.00 | 0.00 | 0.00 | 0.00 | 0.00 |
| 2113201001 | CONTRATISTAS PROY. DE INV. CONTI | -27,840.00 | 0.00 | 0.00 | -27,840.00 | 0.00 | 0.00 | 0.00 |
| 2113202003 | CONTRATISTAS OBRAS PUB BIENES F | 0.00 | 0.00 | 0.00 | 0.00 | 0.00 | 0.00 | 0.00 |
| 2114300003 | CTAS X PAGAR MUNICIPIOS | 175.00 | 0.00 | 0.00 | 175.00 | 0.00 | 0.00 | 0.00 |
| 2117101001 | ISR NOMINA | -532,729.30 | 525,686.00 | 0.00 | -50,043.30 | 525,686.00 | 0.00 | -24,946.07 |
| 2117101002 | ISR ASIMILADOS A SALARIOS | -66,966.42 | 0.00 | 0.00 | -66,966.42 | 0.00 | 0.00 | 0.00 |
| 2117101010 | ISR RETENCION POR HONORARIOS | -2.39 | 0.00 | 0.00 | -2.39 | 0.00 | 0.00 | 0.00 |
| 2117102003 | CEDULAR ARRENDAMIENTO A PAGAR | -6,822.35 | 11,600.00 | 0.00 | 4,777.65 | 11,600.00 | 0.00 | -360.00 |
| 2117102004 | CEDULAR HONORARIOS A PAGAR | -261,410.59 | 0.00 | 0.00 | -261,410.59 | 0.00 | 0.00 | 0.00 |
| 2117202004 | AFORTACION TRABAJADOR IMSS | 0.00 | 0.00 | 0.00 | 0.00 | 0.00 | 0.00 | 0.00 |
| 2117202005 | AMORTIZACION CREDITO INFONAVIT | -129,822.88 | 0.00 | 0.00 | -129,822.88 | 0.00 | 0.00 | -75,945.67 |
| 2117301007 | IVA POR PAGAR | -0.09 | 0.00 | 0.00 | -0.09 | 0.00 | 0.00 | -166,666.96 |
| 2117502101 | IMPUESTO SOBRE NOMINAS | 0.00 | 0.00 | 0.00 | 0.00 | 0.00 | 0.00 | 0.00 |
| 2117502102 | IMPUESTO NOMINAS A PAGAR | 0.00 | 0.00 | 0.00 | 0.00 | 0.00 | 0.00 | 0.00 |
| 2117903001 | PENSION ALIMENTICIA | 100.00 | 20,775.58 | 0.00 | 20,875.58 | 0.00 | 0.00 | 0.00 |
| 2117906001 | SERVICIOS FUNERARIOS | 0.00 | 3,398.00 | 0.00 | 3,398.00 | 0.00 | 0.00 | 0.00 |
| 2117916001 | FINANCIERAS | 0.00 | 104,565.00 | 0.00 | 104,565.00 | 0.00 | 0.00 | 0.00 |
| 2117917001 | OTROS, UNIFORMES, AVALES, PAPEL | -3,870.28 | 0.00 | 0.00 | -3,870.28 | 0.00 | 0.00 | 0.00 |
| 2117917007 | FONACOT | 0.00 | 3,150.44 | 0.00 | 3,150.44 | 0.00 | 0.00 | 0.00 |

1

2

3

4

5

6

7

8

9

10

11

12

13

14

15

16

17

18

19

20

21

22

| | | | | | | |
|------------|----------------------------------|-----------------|------------|------------|-----------------|-------------|
| 2117918001 | DIVO 5% AL MILLAR | -766,383.31 | 6,736.48 | 38,371.89 | -798,018.52 | -31,635.21 |
| 2117918002 | CAP 2% AL MILLAR | -14,067.66 | 127.04 | 2,425.40 | -16,366.02 | -2,298.36 |
| 2117918003 | RAPCE 5 AL MILLAR | -577.70 | 0.00 | 0.00 | -577.70 | 0.00 |
| 2117918004 | ICIC 2 AL MILLAR | 0.00 | 0.00 | 0.00 | 0.00 | 0.00 |
| 2119904003 | CXP GEG POR REMANENTES | 0.00 | 0.00 | 0.00 | 0.00 | 0.00 |
| 2119904005 | CXP POR REMANENTES | 0.00 | 0.00 | 0.00 | 0.00 | 0.00 |
| 2119904008 | CXP REMANENTE EN SOLICITUD DE R | 0.00 | 0.00 | 0.00 | 0.00 | 0.00 |
| 2119905001 | ACREEDORES DIVERSOS | 0.00 | 0.00 | 0.00 | 0.00 | 0.00 |
| 2119905004 | PARTIDAS EN CONCL.BANCARIAS | -5,421.64 | 319,340.40 | 316,051.66 | -2,132.90 | 3,288.74 |
| 2119905007 | PROYECTO DE INTERNAZIONALIZACI | -1,011.61 | 800.00 | 0.00 | -1,011.61 | 0.00 |
| 2191002001 | DEPOSITOS PENDIENTES DE IDENTIF | -58,460.00 | 0.00 | 8,000.00 | -65,660.00 | -7,200.00 |
| 2191002001 | INGRESOS PENDIENTES DE CLASIFIC | 0.00 | 0.00 | 0.00 | 0.00 | 0.00 |
| 2199020001 | CXP GEG POR SERV. EDUCATIVOS | -6,481,548.95 | 0.00 | 0.00 | -6,481,548.95 | 0.00 |
| 3110000001 | APORTACIONES | 0.00 | 0.00 | 0.00 | 0.00 | 0.00 |
| 3110000002 | BAJA DE ACTIVO FLUO | -7,298.00 | 0.00 | 0.00 | -7,298.00 | 0.00 |
| 3110915000 | BIENES MUEBLES E INMUEBLES | 657,463.00 | 0.00 | 0.00 | 657,463.00 | 0.00 |
| 3111825205 | FAM EDU SUPERIOR BIENES MUEBLEI | -4,740,045.17 | 0.00 | 0.00 | -4,740,045.17 | 0.00 |
| 3111825206 | FAM EDU SUPERIOR OBRA PUBLICA | -9,938,794.30 | 0.00 | 0.00 | -9,938,794.30 | 0.00 |
| 3111828005 | FATEF BIENES MUEBLES E INMUEBLE | -55,228,171.09 | 0.00 | 0.00 | -55,228,171.09 | 0.00 |
| 3111835000 | CONVENIO BIENES MUEBLES E INMUE | -4,709,685.00 | 0.00 | 0.00 | -4,709,685.00 | 0.00 |
| 3111836000 | CONVENIO OBRA PUBLICA | -6,963,954.96 | 0.00 | 0.00 | -6,963,954.96 | 0.00 |
| 3113825205 | FAM EDU SUPERIOR BIENES MUEBLEI | -35,209,098.91 | 0.00 | 0.00 | -35,209,098.91 | 0.00 |
| 3113835000 | CONVENIO BIENES MUEBLES E INMUE | -42,887,793.00 | 0.00 | 0.00 | -42,887,793.00 | 0.00 |
| 3113836000 | CONVENIO OBRA PUBLICA EJER ANT | -119,690,372.61 | 0.00 | 0.00 | -119,690,372.61 | 0.00 |
| 3113914205 | ESTATALES DE EJERCICIOS ANTERIO | -4,299,726.02 | 0.00 | 0.00 | -4,299,726.02 | 0.00 |
| 3113914206 | ESTATALES DE EJERCICIOS ANTERIO | -1,336,854.35 | 0.00 | 0.00 | -1,336,854.35 | 0.00 |
| 3119915000 | BIENES MUEBLES E INMUEBLES EJER | -20,686,201.85 | 0.00 | 0.00 | -20,686,201.85 | 0.00 |
| 3114824206 | APLICACION FEDERALES DE EJERIC | -35,498,000.00 | 0.00 | 0.00 | -35,498,000.00 | 0.00 |
| 3120000002 | DONACIONES DE BIENES POR LA INIC | -1,883,287.00 | 0.00 | 0.00 | -1,883,287.00 | 0.00 |
| 3220000013 | RESULTADO EJERCICIO 2013 | -14,399,573.91 | 0.00 | 0.00 | -14,399,573.91 | 0.00 |
| 3220000014 | RESULTADO EJERCICIO 2005 | 11,739,962.79 | 0.00 | 0.00 | 11,739,962.79 | 0.00 |
| 3220000015 | RESULTADO EJERCICIO 2006 | -6,143,321.24 | 0.00 | 0.00 | -6,143,321.24 | 0.00 |
| 3220000016 | RESULTADO EJERCICIO 2007 | 2,218,782.21 | 0.00 | 0.00 | 2,218,782.21 | 0.00 |
| 3220000017 | RESULTADO EJERCICIO 2008 | -1,283,409.36 | 0.00 | 0.00 | -1,283,409.36 | 0.00 |
| 3220000018 | RESULTADO EJERCICIO 2009 | 4,782,923.60 | 0.00 | 0.00 | 4,782,923.60 | 0.00 |
| 3220000019 | RESULTADO EJERCICIO 2010 | 13,065,355.58 | 0.00 | 0.00 | 13,065,355.58 | 0.00 |
| 3220000020 | RESULTADO EJERCICIO 2011 | 12,662,592.15 | 0.00 | 0.00 | 12,662,592.15 | 0.00 |
| 3220000021 | RESULTADO EJERCICIO 2012 | 21,856,239.76 | 0.00 | 0.00 | 21,856,239.76 | 0.00 |
| 3220000022 | RESULTADO EJERCICIO 2015 | 20,788,247.49 | 0.00 | 0.00 | 20,788,247.49 | 0.00 |
| 3220000023 | RESULTADO EJERC 2014 | 24,975,051.58 | 0.00 | 0.00 | 24,975,051.58 | 0.00 |
| 3220001000 | CAPITALIZACION RECURSOS PROPIO: | 43,884,102.11 | 0.00 | 0.00 | 43,884,102.11 | 0.00 |
| 3220010001 | CAPITALIZACION REMANENTES | 7,021,980.26 | 0.00 | 0.00 | 7,021,980.26 | 0.00 |
| 3220020001 | FONDO DE CONTINGENCIAS | 10,927,116.76 | 0.00 | 0.00 | 10,927,116.76 | 0.00 |
| 3220690201 | APLICACION DE REMANENTE PROPIO | -2,599,837.16 | 0.00 | 0.00 | -2,599,837.16 | 0.00 |
| 3220690202 | APLICACION DE REMANENTE FEDERA | -47,974,741.99 | 0.00 | 0.00 | -47,974,741.99 | 0.00 |
| 3220690203 | REMANENTE INSTERINSTITUCIONAL | -795,624.55 | 107,378.40 | 0.00 | -688,246.15 | 107,378.40 |
| 3252000001 | AJUSTES Y CORRECCIONES | -8,541,319.33 | 0.00 | 0.00 | -8,541,319.33 | 0.00 |
| 4151510253 | RENTA DE CAFETERIA | -51,673,957.60 | 0.00 | 0.00 | -51,673,957.60 | 0.00 |
| 4151510261 | RENTA DE ESPACIOS DIVERSOS | -645,982.11 | 0.00 | 0.00 | -645,982.11 | 0.00 |
| 4159610701 | POR CONCEPTO DE FICHAS | 0.00 | 0.00 | 5,000.00 | -20,000.00 | -5,000.00 |
| 4159610710 | REEXPECION DE CREDENCIALES | -15,000.00 | 0.00 | 0.00 | -15,000.00 | 0.00 |
| 4159610715 | GESTORIA DE TITULACION | -71,128.81 | 0.00 | 43,000.00 | -114,128.81 | -43,000.00 |
| 4159610805 | POR CONCEPTO DE CURSOS DE IDIO | -272,565.00 | 0.00 | 0.00 | -272,565.00 | 0.00 |
| 4159610820 | POR CONCEPTO DE CURSOS OTROS | -16,716.00 | 0.00 | 0.00 | -17,255.00 | 0.00 |
| 4159610903 | EXAMENES DE INGLES | -840,825.00 | 0.00 | 336.00 | -843,600.00 | -336.00 |
| 4159611220 | EVALUACION MEDICA Y FISICA | -15,200.00 | 0.00 | 2,775.00 | -15,200.00 | -2,775.00 |
| 4162610061 | SANCCIONES | 0.00 | 0.00 | 0.00 | 0.00 | 0.00 |
| 4162610082 | MULTAS E INFRACCIONES | -2,700.00 | 0.00 | 0.00 | -2,700.00 | 0.00 |
| 4163610031 | INDEMNIZACIONES (RECUPERACION I | -234,300.00 | 0.00 | 0.00 | -234,300.00 | 0.00 |
| 4163610032 | OTROS APROVECHAMIENTOS | 0.00 | 0.00 | 0.00 | 0.00 | 0.00 |
| 4163610154 | POR CONCEPTO DE DONATIVOS | -8,470.00 | 0.00 | 7,010.00 | -15,480.00 | -7,010.00 |
| 4163610164 | POR CONCEPTO DE CERTIFICACIONE | 0.00 | 0.00 | 0.00 | 0.00 | 0.00 |
| 4163610165 | PAGO EXTEMPORANEO REINSCRIPCI | -481,270.91 | 2,800.00 | 60,238.84 | -538,709.75 | -57,438.84 |
| 4163610166 | RECURSO DE MATERIAS | -360,305.00 | 0.00 | 0.00 | -360,305.00 | 0.00 |
| 4169610903 | RECURSOS INTERINSTITUCIONALES | -2,245.00 | 0.00 | 0.00 | -2,245.00 | 0.00 |
| 4173711204 | PRESTACION SERVICIOS MAQUINTEC | -361,710.00 | 0.00 | 480.00 | -362,190.00 | -480.00 |
| 4173711209 | DESARROLLO PROYECTO CONACT1 | 0.00 | 0.00 | 0.00 | 0.00 | 0.00 |
| 4173711210 | DESARROLLO PROYECTO CONACT1 | 0.00 | 0.00 | 0.00 | 0.00 | 0.00 |
| 4212825202 | FAM EDU SUP MATERIALES Y SUMINIS | -1,418,113.52 | 0.00 | 0.00 | -1,418,113.52 | 0.00 |
| 4213831000 | SERVICIOS PERSONALES | -23,550,697.38 | 0.00 | 0.00 | -23,550,697.38 | 0.00 |
| 4213832000 | MATERIALES Y SUMINISTROS | -446,702.82 | 0.00 | 0.00 | -446,702.82 | 0.00 |
| 4213833000 | SERVICIOS GENERALES | -4,826,355.44 | 0.00 | 0.00 | -4,826,355.44 | 0.00 |
| 4213834000 | AYUDAS Y SUBSIDIOS | 0.00 | 0.00 | 0.00 | 0.00 | 0.00 |
| 4221911000 | SERVICIOS PERSONALES | -31,836,508.32 | 0.00 | 0.00 | -31,836,508.32 | 0.00 |
| 4221912000 | MATERIALES Y SUMINISTROS | -1,700,616.23 | 268,080.00 | 533,540.00 | -1,966,126.23 | -265,510.00 |

1

2

3

4

5

6

7

8

9

10

11

12

13

14

15

16

17

18

19

20

21

22

| | | | | | | | | |
|------------|--------------------------------------|---------------|------|--------------|------|---------------|------|--------------|
| 4221913000 | SERVICIOS GENERALES | -8,489,271.85 | 0.00 | 0.00 | 0.00 | -8,489,271.85 | 0.00 | 0.00 |
| 4222914000 | AYUDAS Y SUBSIDIOS | -2,180,560.93 | 0.00 | 0.00 | 0.00 | -2,180,560.93 | 0.00 | 0.00 |
| 4222923000 | MUNICIPAL SERVICIOS GENERALES | -197,142.47 | 0.00 | 0.00 | 0.00 | -197,142.47 | 0.00 | 0.00 |
| 4311511001 | INTERES NORMALES | -428,724.09 | 0.00 | 0.00 | 0.00 | -428,724.09 | 0.00 | 0.00 |
| 4399000008 | Diferencia por Redondeo | -3.17 | 0.00 | 0.00 | 0.00 | -3.17 | 0.00 | 0.00 |
| 5111130000 | SUELDOS BASE AL PERSONAL PERM/ | 24,328,444.18 | 0.00 | 2,787,684.93 | 0.00 | 27,116,129.11 | 0.00 | 2,787,684.93 |
| 5112121000 | HONORARIOS ASIMILABLES A SALARI | 10,668,033.32 | 0.00 | 1,430,225.52 | 0.00 | 12,098,258.84 | 0.00 | 1,430,225.52 |
| 5113132000 | PRIMAS DE VACAS., DOMINICAL Y GRI | 138,235.37 | 0.00 | 36,527.39 | 0.00 | 174,762.76 | 0.00 | 36,527.39 |
| 5114141000 | APORTACIONES DE SEGURIDAD SOCI | 2,136,775.59 | 0.00 | 0.00 | 0.00 | 2,136,775.59 | 0.00 | 0.00 |
| 5114142000 | APORTACIONES A FONDOS DE VIVIE | 1,311,123.37 | 0.00 | 0.00 | 0.00 | 1,311,123.37 | 0.00 | 0.00 |
| 5114143000 | APORTACIONES AL SISTEMA PARA EI | 659,433.24 | 0.00 | 0.00 | 0.00 | 659,433.24 | 0.00 | 0.00 |
| 5114144000 | SEGUROS MULTIPLES | 0.00 | 0.00 | 0.00 | 0.00 | 0.00 | 0.00 | 0.00 |
| 5115154000 | PRESTACIONES CONTRACTUALES | 5,878,661.18 | 0.00 | 553,108.05 | 0.00 | 6,431,769.23 | 0.00 | 553,108.05 |
| 5115155000 | APOYOS A LA CAPACITACION DE LOS | 183,749.09 | 0.00 | 9,721.74 | 0.00 | 193,470.83 | 0.00 | 9,721.74 |
| 5121211000 | MATERIALES Y UTILS DE OFICINA | 155,347.40 | 0.00 | 75,652.32 | 0.00 | 193,681.45 | 0.00 | 38,334.05 |
| 5121212000 | MATERIALES Y UTILS DE IMPRESION | 0.00 | 0.00 | 0.00 | 0.00 | 0.00 | 0.00 | 0.00 |
| 5121214000 | MAT.,UTILS Y EQUIPOS MENORES DI | 28,368.96 | 0.00 | 24,500.00 | 0.00 | 52,868.96 | 0.00 | 24,500.00 |
| 5121215000 | MATERIAL IMPRESO E INFORMACION | 461,676.79 | 0.00 | 216,656.60 | 0.00 | 678,333.39 | 0.00 | 216,656.60 |
| 5121216000 | MATERIAL DE LIMPIEZA | 184,645.06 | 0.00 | 29,567.82 | 0.00 | 213,658.42 | 0.00 | 29,013.34 |
| 5121217000 | MATERIALES Y UTILS DE ENSEÑANZ | 157,432.26 | 0.00 | 1,300.27 | 0.00 | 158,732.53 | 0.00 | 1,300.27 |
| 5122221000 | ALIMENTACION DE PERSONAS | 172,295.31 | 0.00 | 0.00 | 0.00 | 172,295.31 | 0.00 | 0.00 |
| 5122223000 | UTENSILIOS PARA EL SERVICIO DE AL | 22,033.39 | 0.00 | 566.80 | 0.00 | 22,033.39 | 0.00 | 0.00 |
| 5123231000 | PROD. ALIM., AGRO. Y FOREST., ADQ. | 617.00 | 0.00 | 0.00 | 0.00 | 617.00 | 0.00 | 0.00 |
| 5123235000 | PROD. QUIMIC., FARMAC. Y DE LAB., AD | 30,589.56 | 0.00 | 30,589.56 | 0.00 | 30,589.56 | 0.00 | 0.00 |
| 5123237000 | PROD. CUERO, PIEL, PLASTICO Y HUI | 255.20 | 0.00 | 255.20 | 0.00 | 255.20 | 0.00 | 0.00 |
| 5123239000 | OTROS PRODS. ADQ. COMO MATERIA | 97,939.48 | 0.00 | 139,538.26 | 0.00 | 237,474.74 | 0.00 | 139,538.26 |
| 5124241000 | PRODUCTOS MINERALES NO METALIC | 5,568.00 | 0.00 | 3,132.00 | 0.00 | 8,700.00 | 0.00 | 3,132.00 |
| 5124242000 | CEMENTO Y PRODUCTOS DE CONCRET | 2,934.02 | 0.00 | 286.00 | 0.00 | 3,220.02 | 0.00 | 286.00 |
| 5124243000 | CAL., YESO Y PRODUCTOS DE YESO | 3,119.99 | 0.00 | 0.00 | 0.00 | 3,119.99 | 0.00 | 0.00 |
| 5124244000 | MADERA Y PRODUCTOS DE MADERA | 3,092.19 | 0.00 | 10,440.00 | 0.00 | 13,532.19 | 0.00 | 10,440.00 |
| 5124245000 | VIDRIO Y PRODUCTOS DE VIDRIO | 4,188.01 | 0.00 | 0.00 | 0.00 | 4,188.01 | 0.00 | 0.00 |
| 5124246000 | MATERIAL ELECTRICO Y ELECTRONIC | 655,217.92 | 0.00 | 13,347.54 | 0.00 | 668,565.46 | 0.00 | 13,347.54 |
| 5124247000 | ARTICULOS METALICOS PARA LA CON | 0.00 | 0.00 | 59,529.62 | 0.00 | 59,529.62 | 0.00 | 0.00 |
| 5124248000 | MATERIALES COMPLEMENTARIOS | 63,401.56 | 0.00 | 6,741.29 | 0.00 | 64,081.56 | 0.00 | 680.00 |
| 5124249000 | OTROS MATERIALES Y ARTICULOS DE | 64,564.91 | 0.00 | 1,267.00 | 0.00 | 65,831.91 | 0.00 | 1,267.00 |
| 5125251000 | SUSTANCIAS QUIMICAS | 71,302.30 | 0.00 | 71,302.30 | 0.00 | 71,302.30 | 0.00 | 0.00 |
| 5125252000 | FERTILIZANTES, PESTICIDAS Y OTRO. | 33,622.00 | 0.00 | 33,622.00 | 0.00 | 33,622.00 | 0.00 | 0.00 |
| 5125253000 | MEDICINAS Y PRODUCTOS FARMACEI | 18,815.93 | 0.00 | 18,815.93 | 0.00 | 18,815.93 | 0.00 | 0.00 |
| 5125254000 | MATERIALES, ACCESORIOS Y SUMINI: | 14,430.81 | 0.00 | 14,430.81 | 0.00 | 14,430.81 | 0.00 | 0.00 |
| 5125255000 | MAT., ACCESORIOS Y SUMINISTROS L | 114,702.68 | 0.00 | 0.00 | 0.00 | 114,702.68 | 0.00 | 0.00 |
| 5125256000 | FIBRAS SINTETICAS, HULES, PLASTIC | 5,082.36 | 0.00 | 5,082.36 | 0.00 | 5,082.36 | 0.00 | 0.00 |
| 5125259000 | OTROS PRODUCTOS QUIMICOS | 24,286.86 | 0.00 | 1,890.80 | 0.00 | 26,177.66 | 0.00 | 1,890.80 |
| 5126261000 | COMBUSTIBLES, LUBRICANTES Y ADI: | 487,943.13 | 0.00 | 16,039.82 | 0.00 | 503,982.95 | 0.00 | 16,039.82 |
| 5127272000 | PRENDAS DE PROTECCION | 15,347.85 | 0.00 | 0.00 | 0.00 | 15,347.85 | 0.00 | 0.00 |
| 5127273000 | ARTICULOS DEPORTIVOS | 41,838.10 | 0.00 | 0.00 | 0.00 | 41,838.10 | 0.00 | 0.00 |
| 5127274000 | PRODUCTOS TEXTILES | 1,708.36 | 0.00 | 0.00 | 0.00 | 1,708.36 | 0.00 | 0.00 |
| 5128281000 | HERRAMIENTAS MENORES | 39,689.07 | 0.00 | 8,901.85 | 0.00 | 45,710.86 | 0.00 | 6,021.79 |
| 5128282000 | REFACCIONES, ACCESORIOS Y HERR | 0.00 | 0.00 | 0.00 | 0.00 | 0.00 | 0.00 | 0.00 |
| 5128283000 | REF. Y ACCESORIOS ME. MOB. Y EQ., | 20,235.26 | 0.00 | 2,900.00 | 0.00 | 23,135.26 | 0.00 | 2,900.00 |
| 5128284000 | REFACCIONES Y ACCESORIOS PARA | 264,015.60 | 0.00 | 17,042.40 | 0.00 | 281,058.00 | 0.00 | 17,042.40 |
| 5128286000 | REF. Y ACCESORIOS ME. DE EQ. DE T | 41,231.37 | 0.00 | 0.00 | 0.00 | 41,231.37 | 0.00 | 0.00 |
| 5128288000 | REF. Y ACCESORIOS ME. DE MAQ. Y C | 53,055.63 | 0.00 | 1,995.00 | 0.00 | 53,862.79 | 0.00 | 807.16 |
| 5128289000 | REF. Y ACCESORIOS ME. OTROS BIEN | 17,620.91 | 0.00 | 9,318.01 | 0.00 | 25,078.42 | 0.00 | 7,557.51 |
| 5131311000 | SERVICIO DE ENERGIA ELECTRICA | 384,030.00 | 0.00 | 50,657.00 | 0.00 | 434,687.00 | 0.00 | 50,657.00 |
| 5131312000 | GAS | 17,993.48 | 0.00 | 0.00 | 0.00 | 17,993.48 | 0.00 | 0.00 |
| 5131313000 | SERVICIO DE AGUA POTABLE | 324,556.30 | 0.00 | 0.00 | 0.00 | 324,556.30 | 0.00 | 0.00 |
| 5131314000 | TELEFONIA TRADICIONAL | 38,147.00 | 0.00 | 0.00 | 0.00 | 38,147.00 | 0.00 | 0.00 |
| 5131315000 | TELEFONIA CELULAR | 17,660.00 | 0.00 | 2,195.00 | 0.00 | 19,755.00 | 0.00 | 2,195.00 |
| 5131317000 | SERV. ACCESO A INTERNET, REDES Y | 748,535.77 | 0.00 | 62,118.00 | 0.00 | 757,409.77 | 0.00 | 8,874.00 |
| 5132325000 | SERVICIOS POSTALES Y TELEGRAFIC | 22,275.82 | 0.00 | 3,715.58 | 0.00 | 25,092.06 | 0.00 | 2,816.24 |
| 5132326000 | ARRENDAMIENTO DE EQUIPO DE TRA | 0.00 | 0.00 | 0.00 | 0.00 | 0.00 | 0.00 | 0.00 |
| 5132329000 | ARRENDAMIENTO DE EQUIPO DE TRA | 19,140.00 | 0.00 | 0.00 | 0.00 | 19,140.00 | 0.00 | 0.00 |
| 5133331000 | SERVS. LEGALES, DE CONTA., AUDITC | 302,483.63 | 0.00 | 390,173.19 | 0.00 | 692,556.82 | 0.00 | 390,173.19 |
| 5133332000 | SERVS. DE DISEÑO, ARO., INGE. Y AC | 78,735.00 | 0.00 | 34,800.00 | 0.00 | 113,535.00 | 0.00 | 113,535.00 |
| 5133333000 | SERVS. CONSULT. ADM., PROCS., TEC | 100,218.20 | 0.00 | 0.00 | 0.00 | 100,218.20 | 0.00 | 0.00 |
| 5133334000 | CAPACITACION | 224,961.91 | 0.00 | 0.00 | 0.00 | 224,961.91 | 0.00 | 0.00 |
| 5133336000 | SERVS. APOYO ADWVO., FOTOCOPIAL | 882,341.60 | 0.00 | 237,530.20 | 0.00 | 409,722.30 | 0.00 | 184,760.40 |
| 5133338000 | SERVICIOS DE VIGILANCIA | 565,810.56 | 0.00 | 19,656.20 | 0.00 | 585,466.76 | 0.00 | -17,724.80 |
| 5134341000 | SERVICIOS FINANCIEROS Y BANCARI | 285,734.47 | 0.00 | 101,657.76 | 0.00 | 387,392.23 | 0.00 | 101,657.76 |
| 5134344000 | SEGUROS DE RESPONSABILIDAD PAT | 12,380.00 | 0.00 | 15,282.05 | 0.00 | 30,101.62 | 0.00 | 15,282.05 |
| 5134345000 | SEGUROS DE BIENES PATRIMONIALE | 516,473.12 | 0.00 | 0.00 | 0.00 | 516,473.12 | 0.00 | 0.00 |
| 5135351000 | CONSERV. Y MANTENIMIENTO MENO: | 162,081.88 | 0.00 | 14,424.31 | 0.00 | 176,506.19 | 0.00 | 14,424.31 |
| 5135352000 | INST., REPAR. MTTQ., MOB. Y EQ. ADM | 8,825.00 | 0.00 | 0.00 | 0.00 | 8,825.00 | 0.00 | 0.00 |
| 5135353000 | INST., REPAR. Y MTTQ./EQ. COMPU Y | 95,462.49 | 0.00 | 107,193.40 | 0.00 | 190,429.49 | 0.00 | 94,967.00 |
| 5135355000 | REPAR. Y MTTQ. DE EQUIPO DE TRAN | 139,560.05 | 0.00 | 30,803.43 | 0.00 | 166,623.48 | 0.00 | 27,063.43 |
| 5135357000 | INST., REP. Y MTTQ. DE MAQ., OT. EQ. | 87,774.67 | 0.00 | 3,967.61 | 0.00 | 91,742.28 | 0.00 | 3,967.61 |

1. Introduction

2. Background

3. Methodology

4. Results

5. Discussion

6. Conclusion

7. References

8. Appendix

9. Index

10. Glossary

11. Abbreviations

12. Footnotes

13. Tables

14. Figures

15. References

16. Appendix

17. Index

18. Glossary

19. Abbreviations

20. Footnotes

21. Tables

22. Figures

| | | | | | | |
|-------------|------------------------------------|--------------|------------|----------|--------------|------------|
| 5139368000 | SERVICIOS DE LIMPIEZA Y MANEJO DI | 819,992.51 | 89,958.73 | 0.00 | 909,351.24 | 89,958.73 |
| 5139369000 | SERVICIOS DE JARDINERIA Y FUMIGA | 59,790.44 | 5,278.00 | 0.00 | 65,068.44 | 5,278.00 |
| 5139361100 | DIFUSION POR RADIO, TELEVISION Y | 194,156.36 | 5,800.00 | 0.00 | 199,956.36 | 5,800.00 |
| 5139361200 | DIFUSION POR MEDIOS ALTERNATIVC | 147,999.99 | 10,672.00 | 0.00 | 158,671.99 | 10,672.00 |
| 5139363000 | SERV. CREAT., PREP. Y PRO. PUB. EY | 57,196.60 | 1,613.56 | 0.00 | 58,810.16 | 1,613.56 |
| 5139365000 | SERV. DE LA INDUSTRIA FILMICA, DEL | 32,334.00 | 0.00 | 0.00 | 32,334.00 | 0.00 |
| 5139366000 | SERV. CREAT. Y DIF CONT. EXCLUS. / | 41,914.00 | 0.00 | 0.00 | 41,914.00 | 0.00 |
| 5137371000 | PASAJES AEREOS | 17,528.50 | 4,253.80 | 0.00 | 21,782.30 | 4,253.80 |
| 5137372000 | PASAJES TERRESTRES | 104,581.46 | 13,641.99 | 0.00 | 118,223.45 | 13,641.99 |
| 5137375000 | VIATICOS EN EL PAIS | 254,383.25 | 55,388.85 | 0.00 | 309,772.10 | 55,388.85 |
| 5137376000 | VIATICOS EN EL EXTRANJERO | 7,880.75 | 1,312.52 | 0.00 | 9,193.27 | 1,312.52 |
| 5137379000 | OTROS SERVICIOS DE TRASLADO Y H | 5,975.50 | 169.00 | 0.00 | 6,144.50 | 169.00 |
| 5139381000 | GASTOS DE CEREMONIAL | 30,063.08 | 0.00 | 0.00 | 30,063.08 | 0.00 |
| 5139382000 | GASTOS DE ORDEN SOCIAL Y CULTUI | 627,336.18 | 34,839.64 | 8,103.80 | 654,072.22 | 26,736.04 |
| 5139383000 | CONGRESOS Y CONVENCIONES | 218,311.71 | 109,236.02 | 0.00 | 327,547.73 | 109,236.02 |
| 5139385000 | GASTOS DE REPRESENTACION | 27,391.95 | 0.00 | 0.00 | 27,391.95 | 0.00 |
| 5139392000 | OTROS IMPUESTOS Y DERECHOS | 36,995.82 | 10,436.67 | 0.00 | 36,995.82 | 0.00 |
| 5139398000 | IMPUESTO DE NOMINA | 446,013.00 | 0.00 | 0.00 | 446,013.00 | 0.00 |
| 5155531000 | EQUIPO MEDICO Y DE LABORATORIO | 0.00 | 143,300.00 | 0.00 | 143,300.00 | 143,300.00 |
| 5242442000 | BEGAS Y OT. AYUDAS PARA PROG. DE | 1,783,592.84 | 206,384.84 | 0.00 | 1,989,977.68 | 206,384.84 |
| 5515151100 | DEP. MUEBLES DE OFICINA Y ESTANT | 0.00 | 0.00 | 0.00 | 0.00 | 0.00 |
| 5515151200 | "DEP. MUEBLES, EXCEPTO DE OFICIN | 0.00 | 0.00 | 0.00 | 0.00 | 0.00 |
| 5515151500 | DEP. EQUIPO DE COMPUTO Y DE TEC | 0.00 | 0.00 | 0.00 | 0.00 | 0.00 |
| 5515151900 | DEP. OTROS MOBILIARIOS Y EQUIPOS | 0.00 | 0.00 | 0.00 | 0.00 | 0.00 |
| 5515252100 | DEP. EQUIPO Y APARATOS AUDIOVISI | 0.00 | 0.00 | 0.00 | 0.00 | 0.00 |
| 5515252300 | DEP. CÁMARAS FOTOGRAFICAS Y DE | 0.00 | 0.00 | 0.00 | 0.00 | 0.00 |
| 5515252900 | DEP. OTROS MOBILIARIOS Y EQUIPO | 0.00 | 0.00 | 0.00 | 0.00 | 0.00 |
| 5515333100 | DEP. EQUIPO MEDICO Y DE LABORAT. | 0.00 | 0.00 | 0.00 | 0.00 | 0.00 |
| 5515333200 | DEP. INSTRUMENTAL MEDICO Y DE L | 0.00 | 0.00 | 0.00 | 0.00 | 0.00 |
| 5515454100 | DEP. AUTOMOVILES Y CAMIONES | 0.00 | 0.00 | 0.00 | 0.00 | 0.00 |
| 5515454900 | DEP. OTROS EQUIPOS DE TRANSPOR | 0.00 | 0.00 | 0.00 | 0.00 | 0.00 |
| 5515551000 | DEP. EQUIPO DE DEFENSA Y SEGURII | 0.00 | 0.00 | 0.00 | 0.00 | 0.00 |
| 5515656200 | DEP. MAQUINARIA Y EQUIPO INDUST | 0.00 | 0.00 | 0.00 | 0.00 | 0.00 |
| 5515656400 | DEP. SISTEMA DE/AIRE ACONDICIONA | 0.00 | 0.00 | 0.00 | 0.00 | 0.00 |
| 5515656500 | DEP. EQUIPOS DE COMUNICACIONES | 0.00 | 0.00 | 0.00 | 0.00 | 0.00 |
| 5515656600 | "DEP. EQUIPO DE GENERACION ELEC | 0.00 | 0.00 | 0.00 | 0.00 | 0.00 |
| 5515656700 | DEP. HERRAMIENTAS Y MAQUINASHI | 0.00 | 0.00 | 0.00 | 0.00 | 0.00 |
| 5515656900 | DEP. OTROS EQUIPOS | 0.00 | 0.00 | 0.00 | 0.00 | 0.00 |
| 55999000006 | Diferencia por Redondeo | 0.00 | 0.00 | 0.00 | 0.00 | 0.00 |

1000000

1000000

1000000

1000000

1000000

1000000

1000000

1000000

1000000

1000000

1000000

1000000

1000000

1000000

1000000

1000000

1000000

1000000

1000000

1000000

1000000

1000000

UNIVERSIDAD POLITÉCNICA DE GUAYMALUATO
BALANZA DE COMPROBACION
NOVIEMBRE 2016

| CUENTA | NOMBRE DE LA CUENTA | SALDO INICIAL | CARGOS | ABONOS | SALDO FINAL | FLUJO |
|------------|--|---------------|--------------|--------------|---------------|---------------|
| 1112101001 | BANAMEX 7480502 | 4,302,686.33 | 154,683.59 | 151,935.99 | 4,305,433.93 | 2,747.60 |
| 1112101002 | BANAMEX 7514946 | 41,340.99 | 0.00 | 0.00 | 41,340.99 | 0.00 |
| 1112101003 | BANAMEX 7515640 | 218,972.02 | 0.00 | 0.00 | 218,972.02 | 0.00 |
| 1112101004 | BANAMEX 002218029075439856 | 34,992.63 | 0.00 | 0.00 | 34,992.63 | 0.00 |
| 1112101005 | BANAMEX 7544020 | 233,973.33 | 0.00 | 0.00 | 233,973.33 | 0.00 |
| 1112101006 | BANAMEX 7544144 | 135,421.70 | 0.00 | 0.00 | 135,421.70 | 0.00 |
| 1112101007 | BANAMEX 7544039 | 32,675.11 | 0.00 | 0.00 | 32,675.11 | 0.00 |
| 1112101008 | BANAMEX 0290 7547097 | 983,094.60 | 0.00 | 0.00 | 983,094.60 | 0.00 |
| 1112101009 | BANAMEX 7551290 | 3,733,236.71 | 0.00 | 210,967.20 | 3,522,269.51 | -210,967.20 |
| 1112101011 | EXTENSIONISMO RURAL 321773-2 | 61,562.75 | 0.00 | 0.00 | 61,562.75 | 0.00 |
| 1112101013 | BANAMEX FAM 2012 6268 | 285,802.54 | 0.00 | 0.00 | 285,802.54 | 0.00 |
| 1112101018 | BANAMEX 3199026 EXT RURAL F.1012I | 170,018.47 | 0.00 | 0.00 | 170,018.47 | 0.00 |
| 1112101001 | SERFIN92-00040695-3 | 3,779,515.57 | 7,235,601.87 | 380,512.74 | 10,634,604.70 | 6,855,089.13 |
| 1112101002 | SERFIN65-50182547-2 | 3,946,431.25 | 700,035.03 | 4,20,616.00 | 4,225,850.28 | 279,419.03 |
| 1112101003 | SERFIN-92000568626 | 1,200,876.80 | 0.00 | 698,845.71 | 502,031.09 | -698,845.71 |
| 1112101004 | SERFIN-65501972950 | 679,525.29 | 1,502.30 | 1,502.30 | 679,525.29 | 0.00 |
| 1112101005 | FIDECOMISO PROMEP | 317,114.82 | 1,469.43 | 816.86 | 317,767.37 | 652.55 |
| 1112101006 | SERFIN-65-50202481-3 | 3,966,827.98 | 161,844.41 | 903,364.14 | 3,225,308.25 | -741,519.73 |
| 1112101009 | SERFIN 6550 2129 648 INGRESOS PRO | 1,114.88 | 0.00 | 232.00 | 882.88 | -232.00 |
| 1112101018 | SERFIN 6550 2177 316 KA08 | 13,360.23 | 0.00 | 0.00 | 13,360.23 | 0.00 |
| 1112101019 | SERFIN 2648949 CONCTEG | 1,316,220.29 | 0.00 | 0.00 | 1,316,220.29 | 0.00 |
| 1112101022 | SERFIN 655029366 FAM 2011 | 294,672.98 | 0.00 | 0.00 | 294,672.98 | 0.00 |
| 1112101024 | SERFIN 655032141359 PROMEP | 137,239.00 | 23.64 | 0.00 | 137,262.64 | 23.64 |
| 1112101027 | SERFIN 65504385403 RECURSO FEDEI | 551,003.48 | 387,383.00 | 69,405.83 | 868,980.65 | 317,977.17 |
| 1112101031 | SERFIN SANTANDER 18000022994 EX1 | 71,102.80 | 524,563.00 | 4,086,491.00 | -387,954.00 | -3,561,928.00 |
| 1112101032 | SERFIN SANTANDER 18000025174 RE1 | 302,273.32 | 0.00 | 0.00 | 302,273.32 | 0.00 |
| 1112101033 | SERFIN SANTANDER 18000027067 RE1 | 1,073,776.09 | 477.63 | 0.00 | 1,074,253.72 | 477.63 |
| 1112101034 | SERFIN SANTANDER 18000027070 FO1 | 310,558.18 | 162.30 | 0.00 | 311,020.41 | 162.30 |
| 1112101035 | SERFIN SANTANDER 18000028321 FA1 | 17,422,880.45 | 3.96 | 0.00 | 17,422,884.41 | 3.96 |
| 1112101036 | SERFIN SANTANDER 18000029512 FO1 | 29,887.96 | 43.44 | 25,403.39 | 4,528.03 | -25,359.95 |
| 1112101037 | SERFIN SANTANDER 18000029910 CEF | 499,023.45 | 118.51 | 11,530.40 | 487,611.56 | -11,411.89 |
| 1112101038 | SANTANDER 18000033959 PROFOCIE | 327,095.58 | 984.40 | 133,958.73 | 194,121.25 | -132,974.33 |
| 1112101039 | SANTANDER 18000040075 CONVENIO | 193,453.94 | 0.00 | 44,065.11 | 149,388.23 | -44,065.11 |
| 1112101040 | SANTANDER 18000041297 UPG-TROCI | 205,020.54 | 0.00 | 42,040.82 | 162,979.72 | -42,040.82 |
| 1112101041 | SANTANDER 18000044015 CREADOR | -253,861.30 | 0.00 | 116,586.92 | -370,448.22 | -116,586.92 |
| 1112101042 | SANTANDER 180000443907 ESTEATEGI | -40,992.44 | 0.00 | 34,560.94 | -75,553.38 | -34,560.94 |
| 1112101043 | SANTANDER 18000043682 Evercast | -84,000.00 | 0.00 | 24,000.00 | -108,000.00 | -24,000.00 |
| 1112101044 | SANTANDER 18000041985 Mables Vibe | 0.00 | 0.00 | 0.00 | 0.00 | 0.00 |
| 1112101045 | SANTANDER 18000044461 PROEXOES | 0.00 | 7,123,856.00 | 0.00 | 7,123,856.00 | 7,123,856.00 |
| 1112101046 | SANTANDER 18000046948 FORTALEC | 0.00 | 0.00 | 0.00 | 0.00 | 0.00 |
| 1112101001 | INV BANAMEX 2907480502 INGRESO P | 0.00 | 0.00 | 0.00 | 0.00 | 0.00 |
| 1112101002 | INV BANAMEX 2907514946 INGRESO P | 0.00 | 0.00 | 0.00 | 0.00 | 0.00 |
| 1112101003 | INV BANAMEX 2907515640 REMANENT | 0.00 | 0.00 | 0.00 | 0.00 | 0.00 |
| 1112101004 | INV BANAMEX 2907543865 INGRESO P | 0.00 | 0.00 | 0.00 | 0.00 | 0.00 |
| 1112101005 | INV BANAMEX 2907544020 FAM1 2009 | 0.00 | 0.00 | 0.00 | 0.00 | 0.00 |
| 1112101006 | INV BANAMEX 2907544144 INGRESO P | 0.00 | 0.00 | 0.00 | 0.00 | 0.00 |
| 1112101007 | INV BANAMEX 2907544039 INGRESO P | 0.00 | 0.00 | 0.00 | 0.00 | 0.00 |
| 1112101008 | INV SANTANDER 18000028321 FAM 20 | 0.00 | 0.00 | 0.00 | 0.00 | 0.00 |
| 1112101009 | INV SANTANDER 655001979840 FID PR | 75,000.00 | 0.00 | 0.00 | 75,000.00 | 0.00 |
| 1122102001 | CUENTAS POR COBRAR POR VENTA T | 0.00 | 0.00 | 0.00 | 0.00 | 0.00 |
| 1122602001 | CUENTAS POR COBRAR A ENTIDADES | -0.96 | 156,460.00 | 156,460.00 | 0.00 | 0.00 |
| 1123101002 | GASTOS A RESERVA DE COMPRABAF | 597,163.84 | 215,682.54 | 98,938.74 | 713,807.64 | 116,743.80 |
| 1123102001 | FUNCIONARIOS Y EMPLEADOS | 0.00 | 928.00 | 928.00 | 0.00 | 0.00 |
| 1123103001 | SUBSIDIO AL EMPLEO | 864.53 | 0.00 | 0.00 | 864.53 | 0.00 |
| 1123102001 | FONDO FLUO | 10,000.00 | 0.00 | 0.00 | 10,000.00 | 0.00 |
| 1128991001 | depósitos pendientes POR ACLARAR | 0.00 | 0.00 | 0.00 | 0.00 | 0.00 |
| 1131001001 | ANTICIPO A PROVEEDORES | 15,202,622.27 | 179,426.20 | 624,433.70 | 14,757,614.77 | -445,007.50 |
| 1132010002 | ANTICIPO A CONTRATISTAS BIENES F | 340,462.69 | 0.00 | 0.00 | 340,462.69 | 0.00 |
| 1131561001 | TERRENOS A VALOR HISTORICO | 14,000,000.00 | 0.00 | 0.00 | 14,000,000.00 | 0.00 |
| 1233583001 | EDIFICIOS A VALOR HISTORICO | 74,737,729.20 | 0.00 | 0.00 | 74,737,729.20 | 0.00 |
| 1233961900 | TRABAJOS DE ACABADOS EN EDIFICA | 558,272.79 | 0.00 | 0.00 | 558,272.79 | 0.00 |
| 1236200001 | CONSTRUCCIONES EN PROCESO EN | 27,419,166.67 | 0.00 | 0.00 | 27,419,166.67 | 0.00 |
| 1236200002 | CONSTRUCCIONES EN PROCESO EN | 53,597,229.07 | 0.00 | 0.00 | 53,597,229.07 | 0.00 |
| 1236292000 | EDIFICACION NO HABITACIONAL | 26,652,639.32 | 212,801.70 | 0.00 | 26,865,441.02 | 212,801.70 |
| 1236462400 | DIV. DE TERRENOS Y CONSTRUCCIOI | 233,474.09 | 0.00 | 0.00 | 233,474.09 | 0.00 |
| 1236562300 | INSTALACIONES Y EQUIPAMIENTO DE | 3,061,800.70 | 0.00 | 0.00 | 3,061,800.70 | 0.00 |
| 1236626600 | Otras construcciones de Ingeniería civil u | 10,318,612.11 | 0.00 | 0.00 | 10,318,612.11 | 0.00 |
| 1236762700 | INSTALACIONES Y EQUIPAMIENTO DE | 2,903,995.82 | 0.00 | 0.00 | 2,903,995.82 | 0.00 |
| 1238962001 | CONSTRUCCIONES EN PROCESO BIEI | 2,861,415.30 | 0.00 | 0.00 | 2,861,415.30 | 0.00 |
| 1239623900 | Trabajos de acabados en edificaciones y | 1,736,173.15 | 0.00 | 0.00 | 1,736,173.15 | 0.00 |
| 1241151100 | MUEBLES DE OFICINA Y ESTANTERIA | 4,237,828.30 | 0.00 | 0.00 | 4,237,828.30 | 0.00 |
| 1241151101 | MUEBLES DE OFICINA Y ESTANTERIA | 9,490,547.90 | 0.00 | 0.00 | 9,490,547.90 | 0.00 |

1

2

3

4

5

6

7

8

9

10

11

12

13

14

15

16

17

18

19

20

21

22

23

24

25

26

27

28

29

30

31

32

33

34

35

36

37

38

39

40

41

42

43

44

45

46

47

48

49

50

51

52

53

54

55

56

57

58

59

60

61

62

63

64

65

66

67

68

69

70

71

72

73

74

75

76

77

78

79

80

81

82

83

84

85

86

87

88

89

90

91

92

93

94

95

96

97

98

99

100

101

102

103

104

105

106

107

108

109

110

111

112

113

114

115

116

117

118

119

120

121

122

123

124

125

126

127

128

129

130

131

132

133

134

135

136

137

138

139

140

141

142

143

144

145

146

147

148

149

150

151

152

153

154

155

156

157

158

159

160

161

162

163

164

165

166

167

168

169

170

171

172

173

174

175

176

177

178

179

180

181

182

183

184

185

186

187

188

189

190

191

192

193

194

195

196

197

198

199

200

201

202

203

204

205

206

207

208

209

210

211

212

213

214

215

216

217

218

219

220

221

222

223

224

225

226

227

228

229

230

231

232

233

234

235

236

237

238

239

240

241

242

243

244

245

246

247

248

249

250

251

252

253

254

255

256

257

258

259

260

261

262

263

264

265

266

267

268

269

270

271

272

273

274

275

276

277

278

279

280

281

282

283

284

285

286

287

288

289

290

291

292

293

294

295

296

297

298

299

300

301

302

303

304

305

306

307

308

309

310

311

312

313

314

315

316

317

318

319

320

321

322

323

324

325

326

327

328

329

330

331

332

333

334

335

336

337

338

339

340

341

342

343

344

345

346

347

348

349

350

351

352

353

354

355

356

35

| | | | | | | | | |
|-------------|-----------------------------------|----------------|--------------|------|------|----------------|------------|------------|
| 1241251200 | MUEBLES, EXCEPTO DE OFICINA Y ES | 1,415,409.58 | 0.00 | 0.00 | 0.00 | 1,415,409.58 | 0.00 | 0.00 |
| 1241351500 | EQUIPO DE COMPUTO Y DE TECNOLC | 10,769,751.75 | 133,000.00 | 0.00 | 0.00 | 10,902,751.75 | 0.00 | 133,000.00 |
| 1241351501 | EQUIPO DE COMPUTO Y DE TECNOLC | 7,872,961.98 | 0.00 | 0.00 | 0.00 | 7,872,961.98 | 0.00 | 0.00 |
| 1241951900 | OTROS MOBILIARIOS Y EQUIPOS DE F | 651,224.87 | 0.00 | 0.00 | 0.00 | 651,224.87 | 0.00 | 0.00 |
| 1241951901 | OTROS MOBILIARIOS Y EQUIPOS DE F | 1,718,689.97 | 0.00 | 0.00 | 0.00 | 1,718,689.97 | 0.00 | 0.00 |
| 1242152100 | EQUIPO Y APARATOS AUDIOVISUALES | 1,423,840.94 | 36,849.72 | 0.00 | 0.00 | 1,460,690.66 | 36,849.72 | 0.00 |
| 1242252200 | APARATOS DEPORTIVOS 2011 | 0.00 | 0.00 | 0.00 | 0.00 | 0.00 | 0.00 | 0.00 |
| 1242352300 | CAMARAS FOTOGRAFICAS Y DE VIDE- | 104,626.39 | 0.00 | 0.00 | 0.00 | 104,626.39 | 0.00 | 0.00 |
| 1242352300 | OTRO MOBILIARIO Y EQUIPO EDUCAC | 307,400.15 | 0.00 | 0.00 | 0.00 | 307,400.15 | 0.00 | 0.00 |
| 1242952901 | OTRO MOBILIARIO Y EQUIPO EDUCAC | 4,879,144.38 | 0.00 | 0.00 | 0.00 | 4,879,144.38 | 0.00 | 0.00 |
| 1243153100 | EQUIPO MEDICO Y DE LABORATORIO | 2,412,897.12 | 143,300.00 | 0.00 | 0.00 | 2,556,197.12 | 143,300.00 | 0.00 |
| 1243253200 | INSTRUMENTAL MEDICO Y DE LABOR | 689,803.84 | 0.00 | 0.00 | 0.00 | 689,803.84 | 0.00 | 0.00 |
| 1244154100 | AUTOMOVILES Y CAMIONES 2011 | 151,505.62 | 0.00 | 0.00 | 0.00 | 151,505.62 | 0.00 | 0.00 |
| 1244154101 | AUTOMOVILES Y CAMIONES 2011 | 3,749,655.28 | 0.00 | 0.00 | 0.00 | 3,749,655.28 | 0.00 | 0.00 |
| 1244252420 | CARROCERIAS Y REMOLQUES 2011 | 3,747,354.00 | 0.00 | 0.00 | 0.00 | 3,747,354.00 | 0.00 | 0.00 |
| 1244954900 | OTROS EQUIPOS DE TRANSPORTES ; | 278,586.09 | 0.00 | 0.00 | 0.00 | 278,586.09 | 0.00 | 0.00 |
| 1244954901 | OTROS EQUIPOS DE TRANSPORTES ; | 28,155.00 | 0.00 | 0.00 | 0.00 | 28,155.00 | 0.00 | 0.00 |
| 1245051100 | EQUIPO DE DEFENSA Y SEGURIDAD 2 | 225,354.35 | 0.00 | 0.00 | 0.00 | 225,354.35 | 0.00 | 0.00 |
| 1245051101 | EQUIPO DE DEFENSA Y SEGURIDAD 2 | 12,586.00 | 0.00 | 0.00 | 0.00 | 12,586.00 | 0.00 | 0.00 |
| 1246156100 | MAQUINARIA Y EQUIPO INDUSTRIAL 2 | 98,083.34 | 0.00 | 0.00 | 0.00 | 98,083.34 | 0.00 | 0.00 |
| 1246252500 | MAQUINARIA Y EQUIPO INDUSTRIAL 2 | 11,405,376.79 | 0.00 | 0.00 | 0.00 | 11,405,376.79 | 0.00 | 0.00 |
| 1246456400 | SISTEMA DE AIRE ACONDICIONADO, C | 24,190,985.89 | 0.00 | 0.00 | 0.00 | 24,190,985.89 | 0.00 | 0.00 |
| 1246556500 | EQUIPO DE COMUNICACION Y TELECI | 170,764.76 | 0.00 | 0.00 | 0.00 | 170,764.76 | 0.00 | 0.00 |
| 1246556501 | EQUIPO DE COMUNICACION Y TELECI | 913,976.13 | 0.00 | 0.00 | 0.00 | 913,976.13 | 0.00 | 0.00 |
| 1246566600 | EQUIPOS DE GENERACION ELECTRIC | 367,089.21 | 0.00 | 0.00 | 0.00 | 367,089.21 | 0.00 | 0.00 |
| 1246566601 | EQUIPOS DE GENERACION ELECTRIC | 580,412.70 | 0.00 | 0.00 | 0.00 | 580,412.70 | 0.00 | 0.00 |
| 1246656601 | EQUIPOS DE GENERACION ELECTRIC | 648,842.04 | 0.00 | 0.00 | 0.00 | 648,842.04 | 0.00 | 0.00 |
| 1246756700 | HERRAMIENTAS Y MAQUINAS-HERRA | 331,222.46 | 0.00 | 0.00 | 0.00 | 331,222.46 | 0.00 | 0.00 |
| 1246756701 | HERRAMIENTAS Y MAQUINAS-HERRA | 298,396.83 | 0.00 | 0.00 | 0.00 | 298,396.83 | 0.00 | 0.00 |
| 1246956900 | OTROS EQUIPOS 2011 | 1,813,167.92 | 0.00 | 0.00 | 0.00 | 1,813,167.92 | 0.00 | 0.00 |
| 1246956901 | OTROS EQUIPOS 2011 | 104,765.02 | 0.00 | 0.00 | 0.00 | 104,765.02 | 0.00 | 0.00 |
| 1247151300 | BIENES ARTISTICOS, CULTURALES Y . | -6,755,536.20 | 0.00 | 0.00 | 0.00 | -6,755,536.20 | 0.00 | 0.00 |
| 1263151201 | MUEBLES, EXCEPTO DE OFICINA Y E | -450,433.58 | 0.00 | 0.00 | 0.00 | -450,433.58 | 0.00 | 0.00 |
| 1263151501 | EPO. DE COMPUTO Y DE TECNOLOGI, | -11,734,702.85 | 0.00 | 0.00 | 0.00 | -11,734,702.85 | 0.00 | 0.00 |
| 1263151901 | OTROS MOBILIARIOS Y EQUIPOS DE F | -1,304,399.09 | 0.00 | 0.00 | 0.00 | -1,304,399.09 | 0.00 | 0.00 |
| 1263252101 | EQUIPOS Y APARATOS AUDIOVISUAL | -109,910.34 | 0.00 | 0.00 | 0.00 | -109,910.34 | 0.00 | 0.00 |
| 1263252301 | CAMARAS FOTOGRAFICAS Y DE VIDE | -32,921.39 | 0.00 | 0.00 | 0.00 | -32,921.39 | 0.00 | 0.00 |
| 1263353301 | EQUIPO MEDICO Y DE LABORATORIO | -3,727,001.43 | 0.00 | 0.00 | 0.00 | -3,727,001.43 | 0.00 | 0.00 |
| 1263353302 | INSTRUMENTAL MEDICO Y DE LABOR | -867,336.40 | 0.00 | 0.00 | 0.00 | -867,336.40 | 0.00 | 0.00 |
| 1263454101 | AUTOMOVILES Y CAMIONES 2010 | -67,841.62 | 0.00 | 0.00 | 0.00 | -67,841.62 | 0.00 | 0.00 |
| 1263454201 | CARROCERIAS Y REMOLQUES 2010 | -2,584,212.28 | 0.00 | 0.00 | 0.00 | -2,584,212.28 | 0.00 | 0.00 |
| 1263454201 | OTROS EQUIPOS DE TRANSPORTE 2C | -5,478.26 | 0.00 | 0.00 | 0.00 | -5,478.26 | 0.00 | 0.00 |
| 1263551101 | EQUIPO DE DEFENSA Y SEGURIDAD 2 | -109,712.09 | 0.00 | 0.00 | 0.00 | -109,712.09 | 0.00 | 0.00 |
| 1263551101 | MAQUINARIA Y EQUIPO INDUSTRIAL 2 | -6,818.00 | 0.00 | 0.00 | 0.00 | -6,818.00 | 0.00 | 0.00 |
| 1263566501 | MAQUINARIA Y EQUIPO INDUSTRIAL 2 | -98,083.34 | 0.00 | 0.00 | 0.00 | -98,083.34 | 0.00 | 0.00 |
| 1263566501 | EQUIPO DE COMUNICACION Y TELECI | -25,554,229.68 | 0.00 | 0.00 | 0.00 | -25,554,229.68 | 0.00 | 0.00 |
| 1263566601 | EQUIPO DE COMUNICACION Y TELECI | -68,149.76 | 0.00 | 0.00 | 0.00 | -68,149.76 | 0.00 | 0.00 |
| 1263656601 | EQUIPOS DE GENERACION ELECTRIC | -797,152.43 | 0.00 | 0.00 | 0.00 | -797,152.43 | 0.00 | 0.00 |
| 12636566701 | HERRAMIENTAS Y MAQUINAS-HERRA | -712,305.74 | 0.00 | 0.00 | 0.00 | -712,305.74 | 0.00 | 0.00 |
| 1263656901 | OTROS EQUIPOS 2010 | -336,292.29 | 0.00 | 0.00 | 0.00 | -336,292.29 | 0.00 | 0.00 |
| 211101001 | SUELDOS POR PAGAR | -676,567.94 | 0.00 | 0.00 | 0.00 | -676,567.94 | 0.00 | 0.00 |
| 2111101001 | APORTACION PATRONAL INFINAVIT | -84,544.41 | 357,030.75 | 0.00 | 0.00 | -48,514.41 | 357,030.75 | 0.00 |
| 2111401003 | APORTACION PATRONAL INSS | 41,169.01 | 240,379.53 | 0.00 | 0.00 | 282,291.04 | -41,911.51 | 0.00 |
| 2111501002 | OTRAS PREST. SOC. Y ECONOMICAS | 194,468.23 | 0.00 | 0.00 | 0.00 | 194,468.23 | 0.00 | 0.00 |
| 2112101001 | PROVEEDORES DE BIENES Y SERVICI | 57,526.87 | 1,711,265.57 | 0.00 | 0.00 | -5,729.88 | -63,256.75 | 0.00 |
| 2112101002 | PADRON UNICO DE PROVEEDORES | 0.00 | 529,013.97 | 0.00 | 0.00 | 0.00 | 529,013.97 | 0.00 |
| 2112102001 | PROVEEDORES DEL EJERCICIO ANTE | 0.00 | 0.00 | 0.00 | 0.00 | 0.00 | 0.00 | 0.00 |
| 2113201001 | CONTRATISTAS PROY. DE INV. CONTI | -27,840.00 | 0.00 | 0.00 | 0.00 | -27,840.00 | 0.00 | 0.00 |
| 2114300003 | CTAS X PAGAR MUNICIPIOS | 0.00 | 0.00 | 0.00 | 0.00 | 0.00 | 0.00 | 0.00 |
| 2117101001 | ISR NOMINA | 175.00 | 0.00 | 0.00 | 0.00 | 175.00 | 0.00 | 0.00 |
| 2117101002 | ISR ASIMILADOS A SALARIOS | -557,675.37 | 0.00 | 0.00 | 0.00 | -557,675.37 | 0.00 | 0.00 |
| 2117101010 | ISR RETENCION POR HONORARIOS | -0.88 | 0.00 | 0.00 | 0.00 | -0.88 | 0.00 | 0.00 |
| 2117102003 | CEDULAR ARRENDAMIENTO A PAGAR | -74,260.83 | 0.00 | 0.00 | 0.00 | -74,260.83 | 0.00 | 0.00 |
| 2117102004 | CEDULAR HONORARIOS A PAGAR | -2.39 | 0.00 | 0.00 | 0.00 | -2.39 | 0.00 | 0.00 |
| 2117202004 | AFORTACION TRABAJADOR INSS | -7,552.01 | 0.00 | 0.00 | 0.00 | -7,552.01 | 0.00 | 0.00 |
| 2117202005 | AMORTIZACION CREDITO IMPONAVIT | -337,356.26 | 41,911.51 | 0.00 | 0.00 | -295,444.75 | 41,911.51 | 0.00 |
| 2117301007 | IVA POR PAGAR | -296,489.84 | 0.00 | 0.00 | 0.00 | -296,489.84 | 0.00 | 0.00 |
| 2117502101 | IMPUESTO SOBRE NOMINAS | -0.09 | 0.00 | 0.00 | 0.00 | -0.09 | 0.00 | 0.00 |
| 2117502102 | IMPUESTO NOMINAS A PAGAR | 0.00 | 0.00 | 0.00 | 0.00 | 0.00 | 0.00 | 0.00 |
| 2117903001 | PENSION ALIMENTICIA | -260.00 | 55,380.00 | 0.00 | 0.00 | 100.00 | 360.00 | 0.00 |
| 2117906001 | SERVICIOS FUNERARIOS | 0.00 | 0.00 | 0.00 | 0.00 | 0.00 | 0.00 | 0.00 |
| 2117916001 | FINANCIERAS | 0.00 | 0.00 | 0.00 | 0.00 | 0.00 | 0.00 | 0.00 |
| 2117917001 | OTROS, UNIFORMES, IVALES, PAPEL | -3,870.28 | 0.00 | 0.00 | 0.00 | -3,870.28 | 0.00 | 0.00 |
| 2117917007 | FONACOT | 0.00 | 0.00 | 0.00 | 0.00 | 0.00 | 0.00 | 0.00 |

1

2

3

4

5

6

7

8

9

10

11

12

13

14

15

16

17

18

19

20

21

22

| | | | | | | |
|------------|----------------------------------|-----------------|------------|--------------|-----------------|---------------|
| 2117918001 | DIVO 5% AL MILLAR | -798,018.52 | 0.00 | 1,834.50 | -799,853.02 | -1,834.50 |
| 2117918002 | CAP 2% AL MILLAR | -16,366.02 | 0.00 | 0.00 | -16,366.02 | 0.00 |
| 2117918003 | RAPCE 5 AL MILLAR | -577.70 | 0.00 | 0.00 | -577.70 | 0.00 |
| 2117918004 | ICIC 2 AL MILLAR | 0.00 | 0.00 | 0.00 | 0.00 | 0.00 |
| 2119904003 | CXP GEG POR RENDIMIENTOS | 0.00 | 0.00 | 0.00 | 0.00 | 0.00 |
| 2119904005 | CXP POR REMANENTES | 0.00 | 0.00 | 0.00 | 0.00 | 0.00 |
| 2119904008 | CXP REMANENTE EN SOLICITUD DE R | 0.00 | 0.00 | 0.00 | 0.00 | 0.00 |
| 2119905001 | ACREDORES DIVERSOS | -2,132.90 | 420,087.05 | 435,912.54 | -17,968.39 | -15,825.49 |
| 2119905004 | PARTIDAS EN CONCL.BANCARIAS | -1,011.61 | 0.00 | 0.00 | -1,011.61 | 0.00 |
| 2119905007 | PROYECTO DE INTERNACIONALIZACI | -65,660.00 | 0.00 | 8,000.00 | -73,660.00 | -8,000.00 |
| 2119905009 | DEPOSITOS PENDIENTES DE IDENTIF | 0.00 | 0.00 | 0.00 | 0.00 | 0.00 |
| 2191002001 | INGRESOS PENDIENTES DE CLASIFIC | -6,481,548.95 | 0.00 | 0.00 | -6,481,548.95 | 0.00 |
| 219902001 | CXP GEG POR SERV. EDUCATIVOS | 0.00 | 156,460.00 | 156,460.00 | 0.00 | 0.00 |
| 3110000001 | APORTACIONES | -7,298.00 | 0.00 | 0.00 | -7,298.00 | 0.00 |
| 3110000002 | BAJA DE ACTIVO FLUO | 657,463.00 | 0.00 | 0.00 | 657,463.00 | 0.00 |
| 3110915000 | BIENES MUEBLES E INMUEBLES | -4,740,045.17 | 0.00 | 0.00 | -4,740,045.17 | 0.00 |
| 3111825205 | FAM EDU SUPERIOR BIENES MUEBLE: | -9,938,794.30 | 0.00 | 0.00 | -9,938,794.30 | 0.00 |
| 3111825206 | FAM EDU SUPERIOR OBRA PUBLICA | -55,228,171.09 | 0.00 | 0.00 | -55,228,171.09 | 0.00 |
| 3111828005 | FAFEF BIENES MUEBLES E INMUEBLE | -4,709,685.00 | 0.00 | 0.00 | -4,709,685.00 | 0.00 |
| 3111835000 | CONVENIO BIENES MUEBLES E INMUE | -6,963,954.96 | 0.00 | 0.00 | -6,963,954.96 | 0.00 |
| 3111836000 | CONVENIO OBRA PUBLICA | -35,209,098.91 | 0.00 | 0.00 | -35,209,098.91 | 0.00 |
| 3113825205 | FAM EDU SUPERIOR BIENES MUEBLE: | -42,887,793.00 | 0.00 | 0.00 | -42,887,793.00 | 0.00 |
| 3113825206 | FAM EDU SUPERIOR OBRA PUBLICA E | -119,690,372.61 | 0.00 | 0.00 | -119,690,372.61 | 0.00 |
| 3113835000 | CONVENIO BIENES MUEBLES E INMUE | -4,299,726.02 | 0.00 | 2,234,632.00 | -6,534,358.02 | -2,234,632.00 |
| 3113836000 | CONVENIO OBRA PUBLICA EJER ANT | -1,336,854.35 | 0.00 | 0.00 | -1,336,854.35 | 0.00 |
| 3113914205 | ESTATALES DE EJERCICIOS ANTERIO | -20,686,201.85 | 0.00 | 0.00 | -20,686,201.85 | 0.00 |
| 3113914206 | ESTATALES DE EJERCICIOS ANTERIO | -35,498,000.00 | 0.00 | 0.00 | -35,498,000.00 | 0.00 |
| 3113915000 | BIENES MUEBLES E INMUEBLES EJER | -1,883,287.00 | 0.00 | 0.00 | -1,883,287.00 | 0.00 |
| 3114824206 | APLICACION FEDERALES DE EJERCIC | -14,399,573.91 | 0.00 | 0.00 | -14,399,573.91 | 0.00 |
| 3120000002 | DONACIONES DE BIENES POR LA INIC | 11,739,962.79 | 0.00 | 0.00 | 11,739,962.79 | 0.00 |
| 3220000013 | RESULTADO EJERCICIO 2005 | -6,143,321.24 | 0.00 | 0.00 | -6,143,321.24 | 0.00 |
| 3220000014 | RESULTADO EJERCICIO 2006 | 2,218,782.21 | 0.00 | 0.00 | 2,218,782.21 | 0.00 |
| 3220000015 | RESULTADO EJERCICIO 2007 | -1,283,409.36 | 0.00 | 0.00 | -1,283,409.36 | 0.00 |
| 3220000016 | RESULTADO EJERCICIO 2008 | 4,782,923.60 | 0.00 | 0.00 | 4,782,923.60 | 0.00 |
| 3220000017 | RESULTADO EJERCICIO 2009 | 13,065,355.58 | 0.00 | 0.00 | 13,065,355.58 | 0.00 |
| 3220000018 | RESULTADO EJERCICIO 2010 | 12,662,592.15 | 0.00 | 0.00 | 12,662,592.15 | 0.00 |
| 3220000019 | RESULTADO EJERCICIO 2011 | 21,886,239.76 | 0.00 | 0.00 | 21,886,239.76 | 0.00 |
| 3220000020 | RESULTADO EJERCICIO 2012 | 20,788,247.49 | 0.00 | 0.00 | 20,788,247.49 | 0.00 |
| 3220000021 | RESULTADO EJERCICIO 2013 | 24,975,051.58 | 0.00 | 0.00 | 24,975,051.58 | 0.00 |
| 3220000022 | RESULTADO EJERC 2014 | 43,884,102.11 | 0.00 | 0.00 | 43,884,102.11 | 0.00 |
| 3220000023 | RESULTADO EJERC 2015 | 7,021,980.26 | 0.00 | 0.00 | 7,021,980.26 | 0.00 |
| 3220001000 | CAPITALIZACION RECURSOS PROPIO: | 10,927,116.76 | 235,837.55 | 235,837.55 | -2,599,837.16 | -928.00 |
| 3220001001 | CAPITALIZACION REMANENTES | -2,599,837.16 | 0.00 | 0.00 | -2,599,837.16 | 0.00 |
| 3220002001 | FONDO DE CONTINGENCIAS | -47,974,741.99 | 0.00 | 0.00 | -47,974,741.99 | 0.00 |
| 3220690201 | APLICACION DE REMANENTE PROPIO | -688,246.15 | 0.00 | 0.00 | -688,246.15 | 0.00 |
| 3220690202 | APLICACION DE REMANENTE FEDERA | -8,541,319.33 | 0.00 | 0.00 | -8,541,319.33 | 0.00 |
| 3220690203 | REMANENTE INSTITUCIONAL | -51,673,957.60 | 0.00 | 0.00 | -51,673,957.60 | 0.00 |
| 3252000001 | AJUSTES Y CORRECCIONES | -645,982.11 | 0.00 | 0.00 | -645,982.11 | 0.00 |
| 4151510253 | RENTA DE CAFETERIA | 235,837.55 | 235,837.55 | 235,837.55 | 0.00 | 0.00 |
| 4151510261 | RENTA DE ESPACIOS DIVERSOS | -20,000.00 | 0.00 | 0.00 | -20,000.00 | 0.00 |
| 4159510701 | POR CONCEPTO DE FICHAS | -114,128.81 | 0.00 | 0.00 | -114,128.81 | 0.00 |
| 4159510710 | REEXPEDICION DE CREDENCIALES | -272,555.00 | 0.00 | 0.00 | -272,555.00 | 0.00 |
| 4159510715 | GESTORIA DE TITULACION | -17,052.00 | 0.00 | 0.00 | -17,052.00 | 0.00 |
| 4159510805 | POR CONCEPTO DE CURSOS DE IDIO | -843,600.00 | 0.00 | 0.00 | -843,600.00 | 0.00 |
| 4159510820 | POR CONCEPTO DE CURSOS OTROS | -15,200.00 | 0.00 | 0.00 | -15,200.00 | 0.00 |
| 4159510903 | EXAMENES DE INGLES | 0.00 | 0.00 | 0.00 | 0.00 | 0.00 |
| 4159511220 | EVALUACION MEDICA Y FISICA | -2,700.00 | 0.00 | 0.00 | -2,700.00 | 0.00 |
| 4162610061 | SANCCIONES | -234,300.00 | 0.00 | 0.00 | -234,300.00 | 0.00 |
| 4162610062 | MULTAS E INFRACCIONES | 0.00 | 0.00 | 0.00 | 0.00 | 0.00 |
| 4163610031 | INDEMNIZACIONES (RECUPERACION I | -15,480.00 | 0.00 | 0.00 | -15,480.00 | 0.00 |
| 4163610032 | OTROS APROVECHAMIENTOS | 0.00 | 0.00 | 0.00 | 0.00 | 0.00 |
| 4163610154 | POR CONCEPTO DE DONATIVOS | 0.00 | 0.00 | 0.00 | 0.00 | 0.00 |
| 4163610164 | POR CONCEPTO DE CERTIFICACIONE | -538,709.75 | 0.00 | 150,480.59 | -689,200.34 | -150,480.59 |
| 4163610165 | PAGO EXTEMPORANEO REINSCRIPCI | -360,305.00 | 0.00 | 0.00 | -360,305.00 | 0.00 |
| 4163610166 | RECURSO DE MATERIAS | -2,245.00 | 0.00 | 0.00 | -2,245.00 | 0.00 |
| 4163610903 | RECURSOS INTERINSTITUCIONALES | -362,190.00 | 0.00 | 0.00 | -362,190.00 | 0.00 |
| 4173711204 | PRESTACION SERVICIOS MAQUINITEC | 0.00 | 0.00 | 0.00 | 0.00 | 0.00 |
| 4173711207 | DESARROLLO PROYECTO CONACTY1 | 0.00 | 0.00 | 0.00 | 0.00 | 0.00 |
| 4173711209 | DESARROLLO PROYECTO CONACTY1 | 0.00 | 0.00 | 0.00 | 0.00 | 0.00 |
| 4173711210 | DESARROLLO PROYECTO CONACTY1 | 0.00 | 0.00 | 0.00 | 0.00 | 0.00 |
| 4212825202 | FAM EDU SUP MATERIALES Y SUMINI | -1,418,113.52 | 0.00 | 0.00 | -1,418,113.52 | 0.00 |
| 4213831000 | SERVICIOS PERSONALES | -23,550,697.38 | 0.00 | 304,597.40 | -23,855,294.78 | -304,597.40 |
| 4213832000 | MATERIALES Y SUMINISTROS | -446,702.82 | 0.00 | 1,283,242.60 | -1,729,945.42 | -1,283,242.60 |
| 4213833000 | SERVICIOS GENERALES | -4,826,355.44 | 0.00 | 410,000.00 | -5,236,355.44 | -410,000.00 |
| 4213834000 | AYUDAS Y SUBSIDIOS | 0.00 | 0.00 | 241,402.00 | -241,402.00 | -241,402.00 |
| 4221911000 | SERVICIOS PERSONALES | -31,836,506.32 | 0.00 | 7,217,838.60 | -39,054,344.92 | -7,217,838.60 |
| 4221912000 | MATERIALES Y SUMINISTROS | -1,966,126.23 | 0.00 | 156,460.00 | -2,122,586.23 | -156,460.00 |

1

2

3

4

5

6

7

8

9

10

11

12

13

14

15

16

17

18

19

20

21

22

| | | | | | | | |
|-------------|--------------------------------------|---------------|------------|-----------|---------------|------------|------|
| 4221913000 | SERVICIOS GENERALES | -8,489,271.85 | 0.00 | 0.00 | -8,489,271.85 | 0.00 | 0.00 |
| 4221914000 | AYUDAS Y SUBSIDIOS | -2,180,560.93 | 0.00 | 0.00 | -2,180,560.93 | 0.00 | 0.00 |
| 4222923000 | MUNICIPAL SERVICIOS GENERALES | -197,142.47 | 0.00 | 0.00 | -197,142.47 | 0.00 | 0.00 |
| 4311511001 | INTERES NORMALES | -437,091.04 | 6,876.75 | 14,497.03 | -444,711.32 | -7,620.28 | |
| 4399000008 | Diferencia por Redondeo | -3.47 | 0.37 | 0.00 | -3.10 | | |
| 51111113000 | SUELDOS BASE AL PERSONAL PERM/ | 27,116,129.11 | 0.00 | 0.00 | 27,116,129.11 | 0.00 | 0.00 |
| 5112121000 | HONORARIOS ASIMILABLES A SALARI | 12,098,258.84 | 0.00 | 0.00 | 12,098,258.84 | 0.00 | 0.00 |
| 5113132000 | PRIMAS DE VACAS, DOMINICAL Y GR | 174,762.76 | 0.00 | 0.00 | 174,762.76 | 0.00 | 0.00 |
| 5114141000 | APORTACIONES DE SEGURIDAD SOCI | 2,136,775.53 | 282,291.04 | 0.00 | 2,419,066.63 | 0.00 | 0.00 |
| 5114142000 | APORTACIONES A FONDOS DE VIVIEN | 1,311,123.37 | 0.00 | 0.00 | 1,311,123.37 | 0.00 | 0.00 |
| 5114143000 | APORTACIONES AL SISTEMA PARA EI | 659,433.24 | 0.00 | 0.00 | 659,433.24 | 0.00 | 0.00 |
| 5114144000 | SEGUROS MULTIPLES | 0.00 | 315,061.00 | 0.00 | 315,061.00 | 0.00 | 0.00 |
| 5115154000 | PRESTACIONES CONTRACTUALES | 6,431,789.23 | 521,705.19 | 0.00 | 6,953,474.42 | 0.00 | 0.00 |
| 5115155000 | APOYOS A LA CAPACITACION DE LOS | 193,470.83 | 0.00 | 0.00 | 193,470.83 | 0.00 | 0.00 |
| 5121211000 | MATERIALES Y UTILES DE OFICINA | 193,681.45 | 16,595.78 | 115.77 | 210,151.46 | 16,470.01 | 0.00 |
| 5121212000 | MATERIALES Y UTILES DE IMPRESION | 0.00 | 0.00 | 0.00 | 0.00 | 0.00 | 0.00 |
| 5121214000 | MAT.,UTILES Y EQUIPOS MENORES DI | 52,868.96 | 0.00 | 0.00 | 52,868.96 | 0.00 | 0.00 |
| 5121215000 | MATERIAL IMPRESO E INFORMACION | 678,333.39 | 5,299.46 | 0.00 | 683,632.85 | 5,299.46 | 0.00 |
| 5121216000 | MATERIAL DE LIMPIEZA | 213,658.42 | 0.00 | 0.00 | 213,658.42 | 0.00 | 0.00 |
| 5121217000 | MATERIALES Y UTILES DE ENSEÑANZ | 158,732.53 | 0.00 | 0.00 | 158,732.53 | 0.00 | 0.00 |
| 5122221000 | ALIMENTACION DE PERSONAS | 172,295.31 | 8,604.00 | 0.00 | 180,899.31 | 8,604.00 | 0.00 |
| 5122223000 | UTENSILIOS PARA EL SERVICIO DE AL | 22,033.39 | 0.00 | 0.00 | 22,033.39 | 0.00 | 0.00 |
| 5123231000 | PROD. ALIM., AGRO. Y FOREST. ADQ. | 617.00 | 1,840.70 | 0.00 | 2,457.70 | 1,840.70 | 0.00 |
| 5123232000 | PROD. QUIMIC., FARM. Y DE LAB. AD | 30,689.56 | 0.00 | 0.00 | 30,689.56 | 0.00 | 0.00 |
| 5123237000 | PROD. CUERO, PIEL, PLASTICO Y HUL | 255.20 | 0.00 | 0.00 | 255.20 | 0.00 | 0.00 |
| 5123239000 | OTROS PROD. ADQ. COMO MATERIA | 237,474.74 | 76,128.48 | 0.00 | 313,603.22 | 76,128.48 | 0.00 |
| 5124241000 | PRODUCTOS MINERALES NO METALIC | 8,700.00 | 0.00 | 0.00 | 8,700.00 | 0.00 | 0.00 |
| 5124242000 | CEMENTO Y PRODUCTOS DE CONCRE | 3,220.02 | 538.00 | 0.00 | 3,758.02 | 538.00 | 0.00 |
| 5124243000 | CAL., YESO Y PRODUCTOS DE YESO | 3,119.99 | 0.00 | 0.00 | 3,119.99 | 0.00 | 0.00 |
| 5124244000 | MADERA Y PRODUCTOS DE MADERA | 13,532.19 | 0.00 | 0.00 | 13,532.19 | 0.00 | 0.00 |
| 5124245000 | VIDRIO Y PRODUCTOS DE VIDRIO | 4,188.01 | 0.00 | 0.00 | 4,188.01 | 0.00 | 0.00 |
| 5124246000 | MATERIAL ELECTRICO Y ELECTRONIC | 668,565.46 | 20,837.80 | 0.00 | 689,403.26 | 20,837.80 | 0.00 |
| 5124247000 | ARTICULOS METALICOS PARA LA CON | 59,529.62 | 0.00 | 0.00 | 59,529.62 | 0.00 | 0.00 |
| 5124248000 | MATERIALES COMPLEMENTARIOS | 64,081.56 | 0.00 | 0.00 | 64,081.56 | 0.00 | 0.00 |
| 5124249000 | OTROS MATERIALES Y ARTICULOS DE | 65,831.91 | 3,111.50 | 0.00 | 68,943.41 | 3,111.50 | 0.00 |
| 5125251000 | SUSTANCIAS QUIMICAS | 71,302.30 | 0.00 | 0.00 | 71,302.30 | 0.00 | 0.00 |
| 5125252000 | FERTILIZANTES, PESTICIDAS Y OTRO. | 33,522.00 | 22,000.00 | 0.00 | 55,522.00 | 22,000.00 | 0.00 |
| 5125253000 | MEDICINAS Y PRODUCTOS FARMACEI | 18,815.93 | 0.00 | 0.00 | 18,815.93 | 0.00 | 0.00 |
| 5125254000 | MATERIALES, ACCESORIOS Y SUMINI | 14,430.91 | 0.00 | 0.00 | 14,430.91 | 0.00 | 0.00 |
| 5125255000 | MAT., ACCESORIOS Y SUMINISTROS L | 114,702.88 | 9,563.03 | 0.00 | 124,265.71 | 9,563.03 | 0.00 |
| 5125256000 | FIBRAS SINTETICAS, HULES, PLASTIC | 5,082.38 | 0.00 | 0.00 | 5,082.38 | 0.00 | 0.00 |
| 5125259000 | OTROS PRODUCTOS QUIMICOS | 26,177.66 | 7,462.96 | 550.00 | 33,990.62 | 6,912.86 | 0.00 |
| 5126261000 | COMBUSTIBLES, LUBRICANTES Y ADI | 503,882.55 | 113,907.83 | 0.00 | 617,890.78 | 113,907.83 | 0.00 |
| 5127271000 | PRENDAS DE PROTECCION | 15,347.85 | 0.00 | 0.00 | 15,347.85 | 0.00 | 0.00 |
| 5127273000 | ARTICULOS DEPORTIVOS | 41,838.10 | 0.00 | 0.00 | 41,838.10 | 0.00 | 0.00 |
| 5127274000 | PRODUCTOS TEXTILES | 1,708.36 | 0.00 | 0.00 | 1,708.36 | 0.00 | 0.00 |
| 5129291000 | HERRAMIENTAS MENORES | 45,710.86 | 0.00 | 0.00 | 45,710.86 | 0.00 | 0.00 |
| 5129292000 | REPARACIONES, ACCESORIOS Y HERR | 50,000.00 | 435.00 | 0.00 | 50,435.00 | 435.00 | 0.00 |
| 5129293000 | REF. Y ACCESORIOS ME. MOB. Y EQ., | 23,135.26 | 0.00 | 0.00 | 23,135.26 | 0.00 | 0.00 |
| 5129294000 | REFACCIONES Y ACCESORIOS PARA | 281,058.00 | 0.00 | 0.00 | 281,058.00 | 0.00 | 0.00 |
| 5129296000 | REF. Y ACCESORIOS ME. DE EQ. DE T | 41,231.37 | 0.00 | 0.00 | 41,231.37 | 0.00 | 0.00 |
| 5129298000 | REF. Y ACCESORIOS ME. DE MAQ. Y C | 53,862.79 | 1,508.00 | 0.00 | 55,370.79 | 1,508.00 | 0.00 |
| 5129299000 | REF. Y ACCESORIOS ME. OTROS BIEN | 25,078.42 | 0.00 | 0.00 | 25,078.42 | 0.00 | 0.00 |
| 5131311000 | SERVICIO DE ENERGIA ELECTRICA | 434,687.00 | 53,513.00 | 0.00 | 488,200.00 | 53,513.00 | 0.00 |
| 5131312000 | GAS | 17,993.48 | 26,237.54 | 0.00 | 44,231.02 | 26,237.54 | 0.00 |
| 5131313000 | SERVICIO DE AGUA POTABLE | 324,556.30 | 118,103.81 | 0.00 | 442,660.11 | 118,103.81 | 0.00 |
| 5131314000 | TELEFONIA TRADICIONAL | 38,147.00 | 11,778.37 | 0.00 | 49,925.37 | 11,778.37 | 0.00 |
| 5131315000 | TELEFONIA CELULAR | 19,755.00 | 2,211.00 | 0.00 | 21,966.00 | 2,211.00 | 0.00 |
| 5131317000 | SERV. ACCESO A INTERNET, REDES Y | 757,409.77 | 165,474.00 | 0.00 | 922,883.77 | 165,474.00 | 0.00 |
| 5131318000 | SERVICIOS POSTALES Y TELEGRAFIC | 25,092.06 | 193.28 | 0.00 | 25,285.34 | 193.28 | 0.00 |
| 5132323000 | ARRENDAMIENTO DE EQUIPO DE TRA | 19,140.00 | 3,480.00 | 0.00 | 22,620.00 | 3,480.00 | 0.00 |
| 5132326000 | ARREND. DE MAQ., OTROS EQ. Y HE | 692,656.82 | 3,470.40 | 0.00 | 696,127.22 | 3,470.40 | 0.00 |
| 5132327000 | ARRENDAMIENTO DE ACTIVOS INTAN | 113,535.00 | 0.00 | 0.00 | 113,535.00 | 0.00 | 0.00 |
| 5132329000 | OTROS ARRENDAMIENTOS | 100,218.20 | 0.00 | 0.00 | 100,218.20 | 0.00 | 0.00 |
| 5133331000 | SERVS. LEGALES, DE CONTRA. AUDIT | 290,631.96 | 0.00 | 0.00 | 290,631.96 | 0.00 | 0.00 |
| 5133332000 | SERVS. DE DISEÑO, ARQ., INGE. Y AC | 0.00 | 0.00 | 0.00 | 0.00 | 0.00 | 0.00 |
| 5133333000 | SERVS. CONSULT. ADM., PROCS., TEC | 409,722.30 | 0.00 | 0.00 | 409,722.30 | 0.00 | 0.00 |
| 5133334000 | CAPACITACION | 864,616.81 | 25,264.73 | 0.00 | 889,881.53 | 25,264.73 | 0.00 |
| 5133338000 | SERVICIOS DE VIGILANCIA | 697,468.62 | 121,477.80 | 1,218.00 | 819,976.61 | 120,259.80 | 0.00 |
| 5134341000 | SERVICIOS FINANCIEROS Y BANCARI | 301,016.52 | 34,138.80 | 0.00 | 335,155.32 | 34,138.80 | 0.00 |
| 5134344000 | SEGUROS DE RESPONSABILIDAD PAT | 12,380.00 | 26,361.16 | 467.01 | 39,108.17 | 25,894.15 | 0.00 |
| 5134345000 | SEGUROS DE BIENES PATRIMONIALE | 530,997.43 | 0.00 | 0.00 | 530,997.43 | 0.00 | 0.00 |
| 5135351000 | CONSERV. Y MANTENIMIENTO MENO | 162,081.88 | 180,371.30 | 0.00 | 342,453.18 | 180,371.30 | 0.00 |
| 5135352000 | INST., REPAR. MTOO. MOB. Y EQ. ADM | 8,825.00 | 0.00 | 0.00 | 8,825.00 | 0.00 | 0.00 |
| 5135353000 | INST., REPAR. Y MTOO. EQ. COMPU. Y | 190,429.49 | 6,032.00 | 0.00 | 196,461.49 | 6,032.00 | 0.00 |
| 5135355000 | REPAR. Y MTOO. DE EQUIPO DE TRAN | 166,623.48 | 12,774.52 | 0.00 | 179,398.00 | 12,774.52 | 0.00 |
| 5135357000 | INST., REP. Y MTOO. DE MAQ., OT. EQ. | 91,742.28 | 8,468.00 | 0.00 | 100,210.28 | 8,468.00 | 0.00 |

1

2

3

4

5

6

7

8

9

10

11

12

13

14

15

16

17

18

19

20

21

22

| | | | | | | |
|-------------|-------------------------------------|--------------|------------|------------|--------------|-------------|
| 51353568000 | SERVICIOS DE LIMPIEZA Y MANEJO DI | 909,351.24 | 130,832.64 | 44,103.25 | 996,080.63 | 86,729.39 |
| 51355569000 | SERVICIOS DE JARDINERIA Y FLUMIGA | 65,068.44 | 4,640.00 | 0.00 | 69,708.44 | 4,640.00 |
| 5136661100 | DIFUSION POR RADIO, TELEVISION Y | 199,956.36 | 0.00 | 0.00 | 199,956.36 | 0.00 |
| 5136661200 | DIFUSION POR MEDIOS ALTERNATIVC | 158,671.99 | 0.00 | 0.00 | 158,671.99 | 0.00 |
| 5136663000 | SERV. CREAT., PREP. Y PRO. PUB., EY | 58,810.16 | 0.00 | 0.00 | 58,810.16 | 0.00 |
| 5136665000 | SERV. DE LA INDUSTRIA FILMICA, DEL | 32,394.00 | 0.00 | 0.00 | 32,394.00 | 0.00 |
| 5136666000 | SERV. CREAT. Y DIF CONT. EXCLUS. F | 41,914.00 | 0.00 | 0.00 | 41,914.00 | 0.00 |
| 5137371000 | PASAJES AEREOS | 21,782.30 | 8,856.68 | 0.00 | 30,638.98 | 8,856.68 |
| 5137372000 | PASAJES TERRESTRES | 118,223.45 | 17,836.98 | 0.00 | 136,060.43 | 17,836.98 |
| 5137373000 | VIATICOS EN EL PAIS | 309,772.10 | 57,327.48 | 311.72 | 366,787.86 | 57,015.78 |
| 5137376000 | VIATICOS EN EL EXTRANJERO | 9,193.27 | 4,472.73 | 0.00 | 13,666.00 | 4,472.73 |
| 5137379000 | OTROS SERVICIOS DE TRASLADO Y H | 6,144.50 | 548.00 | 0.00 | 6,692.50 | 548.00 |
| 5138381000 | GASTOS DE CEREMONIAL | 30,063.08 | 0.00 | 0.00 | 30,063.08 | 0.00 |
| 5138382000 | GASTOS DE ORDEN SOCIAL Y CULTUJ | 654,072.22 | 74,957.13 | 0.00 | 729,029.35 | 74,957.13 |
| 5138383000 | CONGRESOS Y CONVENCIONES | 327,547.73 | 23,757.70 | 0.00 | 351,305.43 | 23,757.70 |
| 5138386000 | GASTOS DE REPRESENTACION | 27,591.95 | 3,908.00 | 0.00 | 31,499.95 | 3,908.00 |
| 5139392000 | OTROS IMPUESTOS Y DERECHOS | 36,995.82 | 3,687.25 | 0.00 | 40,683.07 | 3,687.25 |
| 5139398000 | IMPUESTO DE NOMINA | 446,013.00 | 55,380.00 | 0.00 | 501,393.00 | 55,380.00 |
| 5153531000 | EQUIPO MEDICO Y DE LABORATORIO | 143,300.00 | 0.00 | 143,300.00 | 0.00 | -143,300.00 |
| 524242000 | BECAS Y OT. AYUDAS PARA PROG. DI | 1,989,977.68 | 437,236.59 | 500.00 | 2,426,714.27 | 436,736.59 |
| 5515151100 | DEP. MUEBLES DE OFICINA Y ESTANT | 0.00 | 0.00 | 0.00 | 0.00 | 0.00 |
| 5515151200 | "DEP. MUEBLES, EXCEPTO DE OFICIN | 0.00 | 0.00 | 0.00 | 0.00 | 0.00 |
| 5515151500 | DEP. EQUIPO DE COMPUTO Y DE TEC | 0.00 | 0.00 | 0.00 | 0.00 | 0.00 |
| 5515151900 | DEP. OTROS MOBILIARIOS Y EQUIPOS | 0.00 | 0.00 | 0.00 | 0.00 | 0.00 |
| 5515252100 | DEP. EQUIPO Y APARATOS AUDIOVISI | 0.00 | 0.00 | 0.00 | 0.00 | 0.00 |
| 5515252300 | DEP. CAMARAS FOTOGRAFICAS Y DE | 0.00 | 0.00 | 0.00 | 0.00 | 0.00 |
| 5515252900 | DEP. OTROS MOBILIARIOS Y EQUIPO I | 0.00 | 0.00 | 0.00 | 0.00 | 0.00 |
| 5515353100 | DEP. EQUIPO MEDICO Y DE LABORATI. | 0.00 | 0.00 | 0.00 | 0.00 | 0.00 |
| 5515353200 | DEP. INSTRUMENTAL MEDICO Y DE LA | 0.00 | 0.00 | 0.00 | 0.00 | 0.00 |
| 5515454100 | DEP. AUTOMOVILES Y CAMIONES | 0.00 | 0.00 | 0.00 | 0.00 | 0.00 |
| 5515454900 | DEP. OTROS EQUIPOS DE TRANSPOR | 0.00 | 0.00 | 0.00 | 0.00 | 0.00 |
| 5515555100 | DEP. EQUIPO DE DEFENSA Y SEGURIT | 0.00 | 0.00 | 0.00 | 0.00 | 0.00 |
| 5515556200 | DEP. MAQUINARIA Y EQUIPO INDUST | 0.00 | 0.00 | 0.00 | 0.00 | 0.00 |
| 5515556400 | DEP. SISTEMA DE AIRE ACONDICIONA | 0.00 | 0.00 | 0.00 | 0.00 | 0.00 |
| 5515556500 | DEP. EQUIPOS DE COMUNICACIONES | 0.00 | 0.00 | 0.00 | 0.00 | 0.00 |
| 5515556600 | "DEP. EQUIPO DE GENERACION ELEC | 0.00 | 0.00 | 0.00 | 0.00 | 0.00 |
| 5515556700 | DEP. HERRAMIENTAS Y MAQUINAS-HI | 0.00 | 0.00 | 0.00 | 0.00 | 0.00 |
| 5515556900 | DEP. OTROS EQUIPOS | 0.00 | 0.00 | 0.00 | 0.00 | 0.00 |
| 55990000006 | Diferencia por Redondeo | 0.00 | 0.00 | 0.00 | 0.00 | 0.00 |

UNIVERSIDAD POLITÉCNICA DE GUAYMAJATO
BALANZA DE COMPROBACION
DECEMBER 2016

| CUENTA | NOMERE DE LA CUENTA | SALDO INICIAL | CARGOS | ABONOS | SALDO FINAL | FIJADO |
|-------------|--|---------------|----------------|----------------|---------------|----------------|
| 112101001 | BANAMEX 7480502 | 4,305,453.93 | 2,240,324.81 | 2,432,151.79 | 4,113,606.95 | -191,826.99 |
| 112101002 | BANAMEX 7514946 | 41,340.99 | 0.00 | 1,340.99 | 40,000.00 | -1,340.99 |
| 112101003 | BANAMEX 7515640 | 218,972.02 | 0.00 | 6,992.63 | 211,979.39 | -6,992.63 |
| 112101004 | BANAMEX 002218029075439656 | 34,992.63 | 22.29 | 1,573.25 | 33,441.67 | -1,550.96 |
| 112101005 | BANAMEX 7544020 | 233,973.33 | 0.00 | 3,973.33 | 230,000.00 | -3,973.33 |
| 112101006 | BANAMEX 7544144 | 135,421.70 | 0.00 | 1,421.70 | 134,000.00 | -1,421.70 |
| 112101007 | BANAMEX 7544039 | 32,675.11 | 38.33 | 2,713.44 | 30,000.00 | -2,675.11 |
| 112101008 | BANAMEX 0290 7547097 | 983,094.60 | 0.00 | 0.00 | 983,094.60 | 0.00 |
| 112101009 | BANAMEX 7551280 | 3,522,269.51 | 0.00 | 1,320,668.36 | 2,201,601.15 | -1,320,668.36 |
| 112101011 | EXTENSIONISMO RURAL 321773-2 | 61,562.75 | 16,762.00 | 0.00 | 78,324.75 | 16,762.00 |
| 112101013 | BANAMEX FAM 2012 6268 | 285,802.54 | 1,470.34 | 1,470.34 | 285,802.54 | 0.00 |
| 112101018 | BANAMEX 3199028 EXT RURAL F.1012I | 170,018.47 | 735.17 | 735.17 | 170,018.47 | 0.00 |
| 112101021 | SERFIN92-000406895-3 | 10,634,604.70 | 1,951,804.24 | 9,093,265.01 | 3,493,143.93 | -7,141,460.77 |
| 112101022 | SERFIN65-50182547-2 | 4,225,850.28 | 1,353,232.91 | 4,914,699.14 | 664,184.05 | -3,561,666.23 |
| 112101023 | SERFIN-92000568626 | 502,031.09 | 16,481,645.42 | 16,647,914.45 | 335,762.06 | -166,289.03 |
| 112101024 | SERFIN-65501972950 | 679,525.29 | 0.00 | 0.00 | 679,525.29 | 0.00 |
| 112101025 | SERFIN-65501972950 | 317,767.37 | 1,307.33 | 319,074.70 | 0.00 | -317,767.37 |
| 112101026 | SERFIN-65-50202481-3 | 3,225,308.25 | 1,772,073.05 | 3,462,261.25 | 1,535,120.05 | -1,690,188.20 |
| 112101029 | SERFIN 6550 2125 648 INGRESOS PRO | 882.88 | 7,892.96 | 8,775.84 | 0.00 | -882.88 |
| 112101031 | SERFIN 6950 2177 316 KA08 | 13,360.23 | 0.00 | 0.00 | 13,360.23 | 0.00 |
| 112101078 | SERFIN 2694825 INGRESOS PROPIOS | 1,316,220.29 | 0.00 | 0.00 | 1,316,220.29 | 0.00 |
| 112101079 | SERFIN 2648549 CONCTEG | 294,672.98 | 0.00 | 0.00 | 294,672.98 | 0.00 |
| 112101022 | SERFIN 6550299366 FAM 2011 | 137,262.64 | 22.88 | 0.00 | 137,285.52 | 22.88 |
| 112101024 | SERFIN 655032141359 PROMEP | 868,980.65 | 4,463.19 | 459,913.48 | 413,530.36 | -455,450.29 |
| 112101027 | SERFIN 65504365403 RECURSO FEDEI | -387,354.00 | 8,068,427.51 | 7,681,044.51 | 29.00 | 387,383.00 |
| 112101031 | SERFIN SANTANDER 18000022394 EXT | 71,102.80 | 5,501.92 | 4,264.96 | 72,368.76 | 1,236.96 |
| 112101032 | SERFIN SANTANDER 18000025174 REI | 302,273.32 | 0.00 | 228.00 | 302,045.32 | -228.00 |
| 112101033 | SERFIN SANTANDER 18000027067 REI | 1,074,553.72 | 476.91 | 120,194.92 | 954,358.71 | -119,718.01 |
| 112101034 | SERFIN SANTANDER 18000027070 FON | 311,020.41 | 121.46 | 37,437.10 | 273,704.77 | -37,315.64 |
| 112101035 | SERFIN SANTANDER 18000028321 FAF | 17,422,984.41 | 160,911,834.99 | 178,331,948.85 | 2,870.55 | -17,420,113.86 |
| 1121010736 | SERFIN SANTANDER 18000029312 FOF | 4,928.03 | 451,701.05 | 417,448.49 | 36,780.60 | 34,262.57 |
| 1121010737 | SERFIN SANTANDER 18000029910 CEF | 487,611.56 | 355,418.02 | 346,409.61 | 496,619.97 | 9,008.41 |
| 1121010738 | SANTANDER 18000033959 PROFOCIE: | 194,121.25 | 0.06 | 194,121.31 | 0.00 | -194,121.25 |
| 1121010740 | SANTANDER 18000040076 CONVENCIO | 149,388.23 | 27,364.37 | 18,057.91 | 158,684.69 | 9,286.46 |
| 1121010743 | SANTANDER 180000441297 UPG-TFOQI | 162,979.72 | 123,785.73 | 79,407.61 | 207,357.84 | 44,378.12 |
| 1121010741 | SANTANDER 18000044015 CREACDOR | -370,448.22 | 500,064.74 | 129,616.52 | 0.00 | 370,448.22 |
| 1121010742 | SANTANDER 18000043907 ESTRATEGI | -78,553.38 | 0.00 | 0.00 | -93,066.38 | -17,515.00 |
| 1121010743 | SANTANDER 18000043682 Evercaet | -108,000.00 | 1,300,350.93 | 205,034.22 | 987,316.71 | 1,085,316.71 |
| 1121010744 | SANTANDER 18000041985 Moddes Vilhe | 0.00 | 114,848.16 | 4.08 | 114,844.08 | 114,844.08 |
| 1121010745 | SANTANDER 18000044461 PROXOES | 7,123,856.00 | 3,562,776.62 | 7,123,856.00 | 3,562,776.62 | -3,561,079.38 |
| 1121010746 | SANTANDER 18000046948 FORTALEC | 0.00 | 10,805,548.91 | 6,676,211.48 | 4,129,337.43 | 4,129,337.43 |
| 11210101001 | INV BANAMEX 2907480502 INGRESO P | 0.00 | 106,663,444.99 | 106,661,444.99 | 2,000.00 | 2,000.00 |
| 11210101002 | INV BANAMEX 2907514946 INGRESO P | 0.00 | 1,359.95 | 0.00 | 1,359.95 | 1,359.95 |
| 11210101003 | INV BANAMEX 2907515640 REMANEN | 0.00 | 7,092.81 | 0.00 | 7,092.81 | 7,092.81 |
| 11210101004 | INV BANAMEX 29075443865 INGRESO P | 0.00 | 1,595.54 | 22.29 | 1,573.25 | 1,573.25 |
| 11210101005 | INV BANAMEX 2907544020 FAM 2009 | 0.00 | 4,029.37 | 0.00 | 4,029.37 | 4,029.37 |
| 11210101006 | INV BANAMEX 2907544144 INGRESO P | 0.00 | 1,441.60 | 0.00 | 1,441.60 | 1,441.60 |
| 11210101007 | INV BANAMEX 2907544039 INGRESO P | 0.00 | 2,751.77 | 38.33 | 2,713.44 | 2,713.44 |
| 11210107003 | INV SANTANDER 18000028321 FAM 20- | 0.00 | 71,883,460.83 | 53,965,955.41 | 17,917,485.42 | 17,917,485.42 |
| 11210107003 | INV SANTANDER 65500197984-0 FID PR | 0.00 | 318,357.82 | 100.00 | 318,257.82 | 318,257.82 |
| 1122102001 | CUENTAS POR COBRAR POR VENTA T | 75,000.00 | 0.00 | 0.00 | 75,000.00 | 0.00 |
| 1122602001 | CUENTAS POR COBRAR A ENTIDADES | -0.96 | 0.00 | 0.00 | -0.96 | 0.00 |
| 1123101002 | GASTOS A RESERVA DE COMPROBAR | 713,907.64 | 175,996.46 | 733,918.06 | 155,996.04 | -557,921.60 |
| 1123102001 | FUNCIONARIOS Y EMPLEADOS | 0.00 | 3,712.00 | 3,712.00 | 0.00 | 0.00 |
| 1123103301 | SUBSIDIO AL EMPLEO | 864.53 | 0.00 | 0.00 | 864.53 | 0.00 |
| 1125102001 | FONDO FLUO | 10,000.00 | 0.00 | 10,000.00 | 0.00 | -10,000.00 |
| 1129901001 | depositos pendientes POR ACLARAR | 0.00 | 10.00 | 10.00 | 0.00 | 0.00 |
| 1131001001 | ANTICIPO A PROVEEDORES | 14,737,614.77 | 146,603.70 | 1,751,270.06 | 13,152,948.41 | -1,604,666.36 |
| 1134201002 | ANTICIPO A CONTRATISTAS BIENES F | 340,462.69 | 0.00 | 0.00 | 340,462.69 | 0.00 |
| 1231681001 | TERRENOS A VALOR HISTORICO | 14,000,000.00 | 0.00 | 0.00 | 14,000,000.00 | 0.00 |
| 1233883001 | EDIFICIOS A VALOR HISTORICO | 74,737,729.20 | 0.00 | 0.00 | 74,737,729.20 | 0.00 |
| 1235961900 | TRABAJO DE ACABADOS EN EDIFICA | 558,272.79 | 0.00 | 0.00 | 558,272.79 | 0.00 |
| 1236200001 | CONSTRUCCIONES EN PROCESO EN | 27,419,166.67 | 0.00 | 0.00 | 27,419,166.67 | 0.00 |
| 1236200002 | CONSTRUCCIONES EN PROCESO EN | 53,597,229.07 | 0.00 | 0.00 | 53,597,229.07 | 0.00 |
| 1236262200 | EDIFICACION NO HABITACIONAL | 26,865,441.02 | 694,391.86 | 85,203.22 | 27,477,629.66 | 609,188.64 |
| 1236462400 | DIV. DE TERRENOS Y CONSTRUCCION | 233,474.09 | 0.00 | 0.00 | 233,474.09 | 0.00 |
| 1236662600 | INSTALACIONES Y EQUIPAMIENTO DE | 3,061,800.70 | 0.00 | 0.00 | 3,061,800.70 | 0.00 |
| 1236662800 | Otras construcciones de Ingeniería civil u | 10,318,612.11 | 0.00 | 0.00 | 10,318,612.11 | 0.00 |
| 1236762700 | INSTALACIONES Y EQUIPAMIENTO DE | 2,903,995.82 | 0.00 | 0.00 | 2,903,995.82 | 0.00 |
| 1238862001 | CONSTRUCCIONES EN PROCESO BIE | 2,861,415.30 | 0.00 | 0.00 | 2,861,415.30 | 0.00 |
| 1236692900 | Trabajos de acabados en edificios y i | 1,736,173.15 | 0.00 | 0.00 | 1,736,173.15 | 0.00 |
| 1241151100 | MUEBLES DE OFICINA Y ESTANTERIA | 4,237,828.30 | 622,533.46 | 24,882.00 | 4,835,479.76 | 597,651.46 |
| 1241151101 | MUEBLES DE OFICINA Y ESTANTERIA | 9,490,547.90 | 0.00 | 0.00 | 9,490,547.90 | 0.00 |

1

2

3

4

5

6

7

8

9

10

11

12

13

14

15

16

17

18

19

20

21

22

| | | | | | | | | | |
|-------------|----------------------------------|----------------|---------------|--------------|---------------|----------------|---------------|---------|------------|
| 1241251200 | MUEBLES, EXCEPTO DE OFICINA Y ES | 1,415,409.58 | 0.00 | 0.00 | 0.00 | 1,415,409.58 | 0.00 | 0.00 | 0.00 |
| 1241351500 | EQUIPO DE COMPUTO Y DE TECNOLC | 10,902,751.75 | 37,106.80 | 0.00 | 0.00 | 10,939,858.55 | 0.00 | 0.00 | 37,106.80 |
| 1241351501 | EQUIPO DE COMPUTO Y DE TECNOLC | 7,872,961.98 | 0.00 | 0.00 | 0.00 | 7,872,961.98 | 0.00 | 0.00 | 0.00 |
| 1241951900 | OTROS MOBILIARIOS Y EQUIPOS DE F | 651,224.87 | 40,654.92 | 7,999.96 | 0.00 | 663,879.83 | 0.00 | 0.00 | 32,654.96 |
| 1241951901 | OTROS MOBILIARIOS Y EQUIPOS DE F | 1,718,689.97 | 0.00 | 0.00 | 0.00 | 1,718,689.97 | 0.00 | 0.00 | 0.00 |
| 1242152100 | EQUIPO Y APARATOS AUDIOVISUALES | 1,460,690.66 | 144,987.60 | 0.00 | 0.00 | 1,605,678.26 | 0.00 | 0.00 | 144,987.60 |
| 1242252200 | APARATOS DEPORTIVOS 2011 | 0.00 | 100,000.00 | 0.00 | 0.00 | 100,000.00 | 0.00 | 0.00 | 100,000.00 |
| 1242252300 | CÁMARAS FOTOGRAFICAS Y DE VIDEO | 104,626.39 | 0.00 | 0.00 | 0.00 | 104,626.39 | 0.00 | 0.00 | 0.00 |
| 1242252900 | OTRO MOBILIARIO Y EQUIPO EDUCAC | 307,400.15 | 20,000.00 | 0.00 | 0.00 | 327,400.15 | 0.00 | 0.00 | 20,000.00 |
| 1242252901 | OTRO MOBILIARIO Y EQUIPO EDUCAC | 4,879,144.38 | 0.00 | 0.00 | 0.00 | 4,879,144.38 | 0.00 | 0.00 | 0.00 |
| 1243153100 | EQUIPO MEDICO Y DE LABORATORIO | 2,556,197.12 | 20,536.93 | 0.00 | 0.00 | 2,576,734.05 | 0.00 | 0.00 | 20,536.93 |
| 1243153101 | EQUIPO MEDICO Y DE LABORATORIO | 689,803.84 | 0.00 | 0.00 | 0.00 | 689,803.84 | 0.00 | 0.00 | 0.00 |
| 1243263200 | INSTRUMENTAL MEDICO Y DE LABOR | 151,505.62 | 0.00 | 0.00 | 0.00 | 151,505.62 | 0.00 | 0.00 | 0.00 |
| 1244154100 | AUTOMOVILES Y CAMIONES 2011 | 3,747,354.00 | 0.00 | 0.00 | 0.00 | 3,747,354.00 | 0.00 | 0.00 | 0.00 |
| 1244254200 | CARROCERIAS Y REMOLQUES 2011 | 5,478.26 | 0.00 | 0.00 | 0.00 | 5,478.26 | 0.00 | 0.00 | 0.00 |
| 1244954900 | OTROS EQUIPOS DE TRANSPORTES ; | 278,566.09 | 67,200.00 | 0.00 | 0.00 | 345,766.09 | 0.00 | 0.00 | 67,200.00 |
| 1244954901 | OTROS EQUIPOS DE TRANSPORTES ; | 28,155.00 | 0.00 | 0.00 | 0.00 | 28,155.00 | 0.00 | 0.00 | 0.00 |
| 1245055100 | EQUIPO DE DEFENSA Y SEGURIDAD 2 | 225,354.35 | 0.00 | 0.00 | 0.00 | 225,354.35 | 0.00 | 0.00 | 0.00 |
| 1245055101 | EQUIPO DE DEFENSA Y SEGURIDAD 2 | 12,586.00 | 0.00 | 0.00 | 0.00 | 12,586.00 | 0.00 | 0.00 | 0.00 |
| 1246156101 | MAQUINARIA Y EQUIPO AGROPECUAF | 98,083.34 | 0.00 | 0.00 | 0.00 | 98,083.34 | 0.00 | 0.00 | 0.00 |
| 1246255200 | MAQUINARIA Y EQUIPO INDUSTRIAL 2 | 11,405,376.79 | 0.00 | 0.00 | 0.00 | 11,405,376.79 | 0.00 | 0.00 | 0.00 |
| 1246454200 | SISTEMA DE AIRE ACONDICIONADO, (| 24,190,985.89 | 0.00 | 0.00 | 0.00 | 24,190,985.89 | 0.00 | 0.00 | 0.00 |
| 1246565600 | EQUIPO DE COMUNICACION Y TELECC | 170,764.76 | 0.00 | 0.00 | 0.00 | 170,764.76 | 0.00 | 0.00 | 0.00 |
| 1246565601 | EQUIPO DE COMUNICACION Y TELECC | 913,976.13 | 0.00 | 0.00 | 0.00 | 913,976.13 | 0.00 | 0.00 | 0.00 |
| 1246565602 | EQUIPO DE COMUNICACION Y TELECC | 367,089.21 | 0.00 | 0.00 | 0.00 | 367,089.21 | 0.00 | 0.00 | 0.00 |
| 1246565603 | EQUIPOS DE GENERACION ELECTRIC | 590,412.70 | 0.00 | 0.00 | 0.00 | 590,412.70 | 0.00 | 0.00 | 0.00 |
| 1246565604 | EQUIPOS DE GENERACION ELECTRIC | 648,842.04 | 0.00 | 0.00 | 0.00 | 648,842.04 | 0.00 | 0.00 | 0.00 |
| 1246756700 | HERRAMIENTAS Y MAQUINAS-HERRA | 331,222.46 | 0.00 | 0.00 | 0.00 | 331,222.46 | 0.00 | 0.00 | 0.00 |
| 1246756701 | HERRAMIENTAS Y MAQUINAS-HERRA | 298,396.83 | 0.00 | 0.00 | 0.00 | 298,396.83 | 0.00 | 0.00 | 0.00 |
| 1246856900 | OTROS EQUIPOS 2011 | 1,813,167.92 | 0.00 | 0.00 | 0.00 | 1,813,167.92 | 0.00 | 0.00 | 0.00 |
| 1246856901 | OTROS EQUIPOS 2011 | 104,765.02 | 0.00 | 0.00 | 0.00 | 104,765.02 | 0.00 | 0.00 | 0.00 |
| 1247151300 | BIENES ARTISTICOS, CULTURALES Y | 20,000.00 | 0.00 | 0.00 | 0.00 | 20,000.00 | 0.00 | 0.00 | 0.00 |
| 1247151301 | MUEBLES DE OFICINA Y ESTANTERIA | -6,755,556.20 | 0.00 | 0.00 | 0.00 | -6,755,556.20 | 0.00 | 0.00 | 0.00 |
| 1248151201 | MUEBLES, EXCEPTO DE OFICINA Y E | -460,433.58 | 0.00 | 0.00 | 0.00 | -460,433.58 | 0.00 | 0.00 | 0.00 |
| 1248151201 | EPO. DE COMPUTO Y DE TECNOLOGI | -11,734,702.85 | 0.00 | 0.00 | 0.00 | -11,734,702.85 | 0.00 | 0.00 | 0.00 |
| 1248151901 | OTROS MOBILIARIOS Y EQUIPOS DE F | -1,304,399.09 | 0.00 | 0.00 | 0.00 | -1,304,399.09 | 0.00 | 0.00 | 0.00 |
| 1248325201 | EQUIPOS Y APARATOS AUDIOVISUALI | -109,910.34 | 0.00 | 0.00 | 0.00 | -109,910.34 | 0.00 | 0.00 | 0.00 |
| 1248325201 | CÁMARAS FOTOGRAFICAS Y DE VIDEO | -32,921.39 | 0.00 | 0.00 | 0.00 | -32,921.39 | 0.00 | 0.00 | 0.00 |
| 12483252901 | OTRO MOBILIARIO Y EPO. EDUCACION | -3,727,001.43 | 0.00 | 0.00 | 0.00 | -3,727,001.43 | 0.00 | 0.00 | 0.00 |
| 1248353301 | EQUIPO MEDICO Y DE LABORATORIO | -867,336.40 | 0.00 | 0.00 | 0.00 | -867,336.40 | 0.00 | 0.00 | 0.00 |
| 1248353302 | INSTRUMENTAL MEDICO Y DE LABOR | -67,841.62 | 0.00 | 0.00 | 0.00 | -67,841.62 | 0.00 | 0.00 | 0.00 |
| 1248354401 | AUTOMOVILES Y CAMIONES 2010 | -2,584,212.28 | 33,693.64 | 0.00 | 0.00 | -2,550,518.64 | 0.00 | 0.00 | 0.00 |
| 12483544201 | CARROCERIAS Y REMOLQUES 2010 | -5,478.26 | 0.00 | 0.00 | 0.00 | -5,478.26 | 0.00 | 0.00 | 0.00 |
| 1248354501 | OTROS EQUIPOS DE TRANSPORTE 2C | -109,712.09 | 0.00 | 0.00 | 0.00 | -109,712.09 | 0.00 | 0.00 | 0.00 |
| 1248355101 | EQUIPO DE DEFENSA Y SEGURIDAD 2 | -6,818.00 | 0.00 | 0.00 | 0.00 | -6,818.00 | 0.00 | 0.00 | 0.00 |
| 1248355101 | MAQUINARIA Y EQUIPO AGROPECUAF | -96,083.34 | 0.00 | 0.00 | 0.00 | -96,083.34 | 0.00 | 0.00 | 0.00 |
| 1248356201 | MAQUINARIA Y EQUIPO INDUSTRIAL 2 | -25,554,228.68 | 0.00 | 0.00 | 0.00 | -25,554,228.68 | 0.00 | 0.00 | 0.00 |
| 1248356201 | "SISTEMAS DE AIRE ACONDICIONADO | -68,149.76 | 0.00 | 0.00 | 0.00 | -68,149.76 | 0.00 | 0.00 | 0.00 |
| 1248356501 | EQUIPO DE COMUNICACION Y TELECC | -797,152.43 | 0.00 | 0.00 | 0.00 | -797,152.43 | 0.00 | 0.00 | 0.00 |
| 1248356501 | EQUIPOS DE GENERACION ELECTRIC | -712,305.74 | 0.00 | 0.00 | 0.00 | -712,305.74 | 0.00 | 0.00 | 0.00 |
| 1248356501 | HERRAMIENTAS Y MAQUINAS-HERRA | -386,267.29 | 0.00 | 0.00 | 0.00 | -386,267.29 | 0.00 | 0.00 | 0.00 |
| 1248356501 | OTROS EQUIPOS 2010 | -676,567.94 | 0.00 | 0.00 | 0.00 | -676,567.94 | 0.00 | 0.00 | 0.00 |
| 1248356501 | SUELDOS POR PAGAR | -84,544.41 | 12,439,568.65 | 0.00 | 0.00 | 12,355,024.24 | 0.00 | 0.00 | 0.00 |
| 1248356501 | APORTACION PATRONAL IMSS | -742.50 | 535,229.81 | 0.00 | 0.00 | 534,487.31 | 0.00 | 0.00 | 0.00 |
| 211401003 | APORTACION PATRONAL INFONAVIT | 0.00 | 291,569.67 | 0.00 | 0.00 | 291,569.67 | 0.00 | 0.00 | 0.00 |
| 2115101002 | OTRAS PREST. SOC. Y ECONOMICAS | 194,468.23 | 904,897.47 | 8,637,103.68 | 0.00 | 10,736,469.38 | 0.00 | 0.00 | 0.00 |
| 2115101001 | PROVEEDORES DE BIENES Y SERVI | -5,729.88 | 0.00 | 0.00 | 0.00 | -5,729.88 | 0.00 | 0.00 | 0.00 |
| 2112101002 | PROVEEDORES DE BIENES Y SERVI | 0.00 | 104,702.00 | 0.00 | 0.00 | 104,702.00 | 0.00 | 0.00 | 0.00 |
| 2112102001 | PROVEEDORES DEL EJERCICIO ANTE | 0.00 | 0.00 | 0.00 | 0.00 | 0.00 | 0.00 | 0.00 | 0.00 |
| 2113201001 | CONTRATISTAS PROY. DE INV. CONTI | -27,840.00 | 0.00 | 0.00 | 0.00 | -27,840.00 | 0.00 | 0.00 | 0.00 |
| 2113202001 | CONTRATISTAS OBRAS PÙB BIENES F | 0.00 | 82,917.24 | 0.00 | 0.00 | 82,917.24 | 0.00 | 0.00 | 0.00 |
| 2114300003 | CTAS X PAGAR MUNICIPIOS | 175.00 | 0.00 | 0.00 | 0.00 | 175.00 | 0.00 | 0.00 | 0.00 |
| 2117101001 | ISR NOMINA | -557,675.37 | 1,172,907.26 | 2,415,168.62 | -1,799,936.73 | 1,430,473.84 | -1,242,261.36 | 0.00 | 0.00 |
| 2117101002 | ISR ASIMILADOS A SALARIOS | -0.68 | 0.00 | 0.00 | -0.68 | 0.00 | 0.00 | 0.00 | 0.00 |
| 2117101010 | ISR RETENCION POR HONORARIOS | -74,260.83 | 284,240.00 | 323,025.66 | -113,046.48 | 294,198.58 | -38,785.65 | 0.00 | 0.00 |
| 2117102003 | CEDULAR ARRENDAMIENTO A PAGAR | -2.39 | 0.00 | 0.00 | -2.39 | 0.00 | 0.00 | 0.00 | 0.00 |
| 2117102004 | CEDULAR HONORARIOS A PAGAR | -7,552.01 | 28,424.00 | 32,233.36 | -11,361.37 | 18,062.63 | -3,809.36 | 0.00 | 0.00 |
| 2117202004 | APORTACION TRABAJADOR IMSS | -296,444.75 | 192,384.48 | 265,544.99 | -368,654.26 | 101,275.21 | -73,160.51 | -100.00 | 0.00 |
| 2117202005 | AMORTIZACION CREDITO INFONAVIT | -296,489.84 | 336,287.02 | 335,080.94 | -295,263.76 | 375,104.18 | 1,226.08 | 0.00 | 0.00 |
| 2117301007 | IVA POR PAGAR | -0.09 | 0.00 | 0.00 | -0.09 | 0.00 | 0.00 | 0.00 | 0.00 |
| 2117502101 | IMPUESTO SOBRE NOMINAS | 0.00 | 58,826.00 | 58,826.00 | 0.00 | 58,826.00 | 0.00 | 0.00 | 0.00 |
| 2117502102 | IMPUESTO NOMINAS A PAGAR | 0.00 | 114,224.20 | 291,341.40 | -177,117.20 | 117,448.40 | -177,117.20 | 0.00 | 0.00 |
| 2117903001 | PENSION ALIMENTICIA | 100.00 | 59,094.42 | 59,194.42 | 0.00 | 59,194.42 | 0.00 | 0.00 | 0.00 |
| 2117906001 | SERVICIOS FUNERARIOS | 0.00 | 7,597.00 | 7,597.00 | 0.00 | 7,597.00 | 0.00 | 0.00 | 0.00 |
| 2117916001 | FINANCIERAS | 0.00 | 224,269.00 | 224,269.00 | 0.00 | 224,269.00 | 0.00 | 0.00 | 0.00 |
| 2117917001 | OTROS, UNIFORMES, AVALES, PAPEL | -3,870.28 | 0.00 | 0.00 | -3,870.28 | 0.00 | 0.00 | 0.00 | 0.00 |
| 2117917007 | FONACOT | 0.00 | 5,147.44 | 5,147.44 | 0.00 | 5,147.44 | 0.00 | 0.00 | 0.00 |

1

2

3

4

5

6

7

8

9

10

11

12

13

14

15

16

17

18

19

20

21

22

| | | | | | | |
|-------------|----------------------------------|-----------------|---------------|---------------|-----------------|----------------|
| 2117918001 | DIVO 5% AL MILLAR | -799,853.02 | 729,032.67 | 5,403.71 | -76,224.06 | 723,628.96 |
| 2117918002 | CAP 2% AL MILLAR | -16,366.02 | 198,948.53 | 0.00 | 182,582.51 | 198,948.53 |
| 2117918003 | RAPCE 5 AL MILLAR | -577.70 | 455.00 | 0.00 | -122.70 | 455.00 |
| 2117918004 | ICIC 2 AL MILLAR | 0.00 | 18,079.52 | 0.00 | 18,079.52 | 18,079.52 |
| 2119904003 | CXP GEG POR REMANENTOS | 0.00 | 0.00 | 0.00 | -787,504.78 | -787,504.78 |
| 2119904005 | CXP POR REMANENTES | 0.00 | 1,929,459.94 | 4,596,980.53 | -2,667,520.59 | -2,667,520.59 |
| 2119904008 | CXP REMANENTE EN SOLICITUD DE R | 0.00 | 46,426.90 | 32,227,100.53 | -32,180,674.63 | -32,180,674.63 |
| 2119905001 | ACREEDORES DIVERSOS | -17,965.39 | 2,344,575.94 | 2,336,277.55 | -9,660.00 | 8,298.39 |
| 2119905004 | PARTIDAS EN CONCIL BANCARIAS | -1,011.61 | 0.00 | 0.00 | -1,011.61 | 0.00 |
| 2119905007 | PROYECTO DE INTERNACIONALIZACI | -73,680.00 | 0.00 | 8,000.00 | -81,680.00 | -8,000.00 |
| 2119905009 | DEPOSITOS PENDIENTES DE IDENTIF | 0.00 | 10,00 | 10,00 | 0.00 | 0.00 |
| 21910002001 | INGRESOS PENDIENTES DE CLASIFIC | -6,481,548.95 | 10,001,576.55 | 3,562,125.82 | -42,098.22 | 6,439,450.73 |
| 2199002001 | CXP GEG POR SERV. EDUCATIVOS | 0.00 | 0.00 | 0.00 | 0.00 | 0.00 |
| 3110000001 | APORTACIONES | -7,298.00 | 0.00 | 0.00 | -7,298.00 | 0.00 |
| 3110000002 | BAJA DE ACTIVO FIJO | 657,463.00 | 101,079.00 | 0.00 | 758,542.00 | 101,079.00 |
| 3110915000 | BIENES MUEBLES E INMUEBLES | -4,740,045.17 | 1,150,566.24 | 767,044.16 | -4,366,523.09 | 383,522.08 |
| 3111825205 | FAM EDU SUPERIOR BIENES MUEBLE: | -9,938,794.30 | 0.00 | 0.00 | -9,938,794.30 | 0.00 |
| 3111825206 | FAM EDU SUPERIOR OBRA PUBLICA | -55,228,171.09 | 40,627,179.20 | 8,519,124.60 | -23,120,116.49 | 32,108,054.60 |
| 3111828005 | FAFEEF BIENES MUEBLES E INMUEBLE | -4,709,685.00 | 0.00 | 0.00 | -4,709,685.00 | 0.00 |
| 3111835000 | CONVENIO BIENES MUEBLES E INMUE | -6,963,954.96 | 2,234,632.00 | 4,469,264.00 | -9,198,586.96 | -2,234,632.00 |
| 3111836000 | CONVENIO OBRA PUBLICA | -35,209,098.91 | 2,549,941.46 | 0.00 | -32,659,157.45 | 2,549,941.46 |
| 3113825205 | FAM EDU SUPERIOR BIENES MUEBLE: | -42,897,793.00 | 0.00 | 0.00 | -42,897,793.00 | 0.00 |
| 3113825206 | FAM EDU SUPERIOR OBRA PUBLICA E | -119,690,372.61 | 4,469,264.00 | 0.00 | -119,690,372.61 | 0.00 |
| 3113825206 | FAM EDU SUPERIOR OBRA PUBLICA E | -6,534,358.02 | 0.00 | 2,234,632.00 | -4,299,726.02 | 2,234,632.00 |
| 3113838000 | CONVENIO BIENES MUEBLES E INMUE | -1,336,854.35 | 0.00 | 0.00 | -1,336,854.35 | 0.00 |
| 3113914205 | ESTATALES DE EJERCICIOS ANTERIO | -20,686,201.85 | 0.00 | 0.00 | -20,686,201.85 | 0.00 |
| 3113914206 | ESTATALES DE EJERCICIOS ANTERIO | -35,498,000.00 | 0.00 | 0.00 | -35,498,000.00 | 0.00 |
| 3113915000 | BIENES MUEBLES E INMUEBLES EJER | -1,883,287.00 | 0.00 | 0.00 | -1,883,287.00 | 0.00 |
| 3113916000 | OBRA PUBLICA EJER ANTERIORES | -14,399,573.91 | 0.00 | 0.00 | -14,399,573.91 | 0.00 |
| 3114824206 | APLICACION FEDERALES DE EJERCIC | 11,739,962.79 | 0.00 | 0.00 | 11,739,962.79 | 0.00 |
| 3120000002 | DONACIONES DE BIENES POR LA INIC | -6,143,321.24 | 0.00 | 0.00 | -6,143,321.24 | 0.00 |
| 3200000014 | RESULTADO EJERCICIO 2005 | 2,218,782.21 | 0.00 | 0.00 | 2,218,782.21 | 0.00 |
| 3200000015 | RESULTADO EJERCICIO 2006 | -1,283,409.36 | 0.00 | 0.00 | -1,283,409.36 | 0.00 |
| 3200000016 | RESULTADO EJERCICIO 2007 | 4,782,923.60 | 0.00 | 0.00 | 4,782,923.60 | 0.00 |
| 3200000017 | RESULTADO EJERCICIO 2008 | 13,065,355.58 | 0.00 | 0.00 | 13,065,355.58 | 0.00 |
| 3200000018 | RESULTADO EJERCICIO 2009 | 12,662,592.15 | 0.00 | 0.00 | 12,662,592.15 | 0.00 |
| 3200000019 | RESULTADO EJERCICIO 2010 | 21,856,239.76 | 2,739,482.11 | 2,739,482.11 | 21,856,239.76 | 0.00 |
| 3200000020 | RESULTADO EJERCICIO 2011 | 20,788,247.49 | 0.00 | 2,549,941.46 | 23,782,666.54 | -1,192,355.04 |
| 3200000021 | RESULTADO EJERCICIO 2012 | 24,975,051.58 | 1,357,586.42 | 0.00 | 43,728,926.54 | -151,175.57 |
| 3220000001 | RESULTADO EJERCICIO 2013 | 43,884,102.11 | 0.00 | 0.00 | 888,813.00 | -888,813.00 |
| 3220000022 | RESULTADO EJERC 2014 | 7,021,980.26 | 0.00 | 255,324.22 | 11,617,076.96 | 690,888.20 |
| 3220000023 | RESULTADO EJERC 2015 | 10,926,188.76 | 946,212.42 | 0.00 | -2,599,837.16 | 0.00 |
| 3220001000 | CAPITALIZACION RECURSOS PROPIO: | -2,599,837.16 | 0.00 | 0.00 | -47,974,741.99 | 0.00 |
| 3220001001 | CAPITALIZACION REMANENTES | -688,246.15 | 75,592.24 | 0.00 | -1,183,402.54 | -497,156.39 |
| 3220002001 | FONDO DE CONTINGENCIAS | -8,541,319.33 | 0.00 | 0.00 | -8,541,319.33 | 0.00 |
| 3220682002 | APLICACION DE REMANENTE FEDERA | -51,673,957.60 | 6,870,056.96 | 8,071,643.45 | -52,879,544.09 | -1,201,586.49 |
| 3220682003 | REMANENTE INSTERINSTITUCIONAL | -645,982.11 | 0.00 | 0.00 | -645,982.11 | 0.00 |
| 3220000001 | AJUSTES Y CORRECCIONES | 0.00 | 534,952.51 | 534,952.51 | 0.00 | 0.00 |
| 4151510263 | RENTA DE CAFETERIA | -20,000.00 | 0.00 | 0.00 | -106,000.00 | -86,000.00 |
| 4151510265 | RENTA DE ESPACIOS DIVERSOS | -114,128.81 | 43,000.00 | 23,562.55 | -94,671.36 | 19,457.45 |
| 4159510701 | POR CONCEPTO DE FICHAS | -272,555.00 | 0.00 | 0.00 | -272,555.00 | 0.00 |
| 4159510710 | REEXPEDICION DE CREDENCIALES | -17,052.00 | 924.00 | 0.00 | -18,984.00 | -1,932.00 |
| 4159510805 | POR CONCEPTO DE CURSOS DE IDIOM | -843,600.00 | 0.00 | 0.00 | -843,600.00 | 0.00 |
| 4159510820 | POR CONCEPTO DE CURSOS OTROS | -15,200.00 | 0.00 | 0.00 | -15,200.00 | 0.00 |
| 4159510903 | EXAMENES DE INGLÉS | 0.00 | 245,100.00 | 1,398,130.13 | -1,153,030.13 | 0.00 |
| 4159511220 | EVALUACION MEDICA Y FISICA | -2,700.00 | 0.00 | 0.00 | -2,700.00 | 0.00 |
| 4162610061 | SANCCIONES | -234,300.00 | 0.00 | 0.00 | -234,300.00 | 0.00 |
| 4162610062 | MULTAS E INFRACCIONES | 0.00 | 1,399.38 | 145,828.45 | -144,429.07 | 0.00 |
| 4163610001 | INDEMINIZACIONES (RECUPERACION I | -15,480.00 | 0.00 | 0.00 | -15,480.00 | 0.00 |
| 4166961000 | OTROS APROVECHAMIENTOS | 0.00 | 0.00 | 110,374.15 | -110,374.15 | -110,374.15 |
| 41669610154 | POR CONCEPTO DE DONATIVOS | -689,200.34 | 0.00 | 0.00 | -170,434.80 | -170,434.80 |
| 4169610164 | POR CONCEPTO DE CERTIFICACIONE | -360,305.00 | 0.00 | 0.00 | -121,427.12 | -810,627.46 |
| 4169610166 | PAGO EXTEMPORANEO REINSCRIPCIO | -2,245.00 | 200.00 | 0.00 | -739,529.00 | -121,427.12 |
| 4169610903 | RECURSOS INTERINSTITUCIONALES | -362,190.00 | 0.00 | 0.00 | -2,245.00 | 0.00 |
| 4173711204 | PRESTACION SERVICIOS MACUNITEC | 0.00 | 1,500,000.00 | 3,500,000.00 | -2,000,000.00 | -2,000,000.00 |
| 4173711207 | DESARROLLO PROYECTO CONACYT 1 | 0.00 | 0.00 | 0.00 | -320,160.00 | -320,160.00 |
| 4173711209 | DESARROLLO PROYECTO CONACYT 1 | 0.00 | 0.00 | 0.00 | -501,120.00 | -501,120.00 |
| 4173711210 | DESARROLLO PROYECTO CONACYT E | 0.00 | 0.00 | 0.00 | -114,840.00 | -114,840.00 |
| 4121825202 | FAM EDU SUP MATERIALES Y SUMINK | -1,418,113.52 | 72,620.03 | 0.00 | -1,345,493.49 | -1,300,000.00 |
| 4213831000 | SERVICIOS PERSONALES | -23,855,294.78 | 0.00 | 0.00 | -23,855,294.78 | 0.00 |
| 4213832000 | MATERIALES Y SUMINISTROS | -1,729,945.42 | 917,296.00 | 1,364,110.36 | -2,176,759.78 | -446,814.36 |
| 4213833000 | SERVICIOS GENERALES | -5,236,355.44 | 410,000.00 | 0.00 | -5,236,355.44 | 0.00 |
| 4213834000 | AYUDAS Y SUBSIDIOS | -241,402.00 | 0.00 | 0.00 | -279,402.00 | -38,000.00 |
| 4221911000 | SERVICIOS PERSONALES | -39,054,346.92 | 2,161,342.78 | 10,361,155.35 | -47,274,159.49 | -8,219,812.57 |
| 4221912000 | MATERIALES Y SUMINISTROS | -2,122,586.23 | 69,886.09 | 650,248.66 | -2,712,948.80 | -690,362.57 |

1

2

3

4

5

6

7

8

9

10

11

12

13

14

15

16

17

18

19

20

21

22

| | | | | | | |
|------------|---------------------------------------|---------------|--------------|--------------|---------------|--------------|
| 4221913000 | SERVICIOS GENERALES | -8,489,271.85 | 1,736,505.92 | 1,652,267.62 | -8,405,033.55 | 84,238.30 |
| 4221914000 | AYUDAS Y SUBSIDIOS | -2,180,560.93 | 0.00 | 65,000.00 | -2,245,560.93 | -65,000.00 |
| 4222923000 | MUNICIPAL SERVICIOS GENERALES | -197,142.47 | 197,142.47 | 0.00 | 0.00 | 197,142.47 |
| 4311511001 | INTERES NORMALES | -444,711.32 | 1,135,268.31 | 873,287.85 | -182,730.86 | 261,980.46 |
| 4399000008 | Diferencia por Redondeo | -3.10 | 0.07 | 0.05 | -3.08 | 0.02 |
| 5111113000 | SUELDOS BASE AL PERSONAL PERM/ | 27,116,129.11 | 5,594,100.38 | 0.00 | 32,700,229.49 | 5,594,100.38 |
| 5112121000 | HONORARIOS ASIMILABLES A SALARI- | 12,098,258.84 | 3,735,096.88 | 0.00 | 15,833,345.72 | 3,735,096.88 |
| 5113132000 | PRIMAS DE VACAS, DOMINICAL Y GR- | 174,762.76 | 6,019,851.85 | 0.00 | 6,194,614.61 | 6,019,851.85 |
| 5114141000 | APORTACIONES DE SEGURIDAD SOCI- | 2,419,066.63 | 745,440.98 | 0.00 | 3,164,507.61 | 703,529.47 |
| 5114142000 | APORTACIONES A FONDOS DE VIVIR- | 1,311,123.37 | 583,212.71 | 0.00 | 1,894,336.08 | 583,212.71 |
| 5114143000 | APORTACIONES AL SISTEMA PARA E- | 659,433.24 | 1,286,819.47 | 0.00 | 1,946,252.71 | 1,286,819.47 |
| 5114144000 | SEGUROS MULTIPLES | 315,061.00 | 283,317.27 | 0.00 | 598,378.27 | 283,317.27 |
| 5115154000 | PRESTACIONES CONTRACTUALES | 6,953,474.42 | 1,426,423.42 | 0.00 | 8,379,897.84 | 1,426,423.42 |
| 5115155000 | APOYOS A LA CAPACITACION DE LOS | 193,470.83 | 15,630.80 | 2,179.28 | 206,922.15 | 13,451.32 |
| 5121211000 | MATERIALES Y UTILS DE OFICINA | 210,151.46 | 12,419.39 | 0.00 | 222,570.85 | 12,419.39 |
| 5121212000 | MATERIALES Y UTILS DE IMPRESION | 0.00 | 5,916.00 | 0.00 | 5,916.00 | 5,916.00 |
| 5121214000 | MAT., UTILS Y EQUIPOS MENORES DI | 52,868.96 | 21,240.00 | 0.00 | 74,108.96 | 21,240.00 |
| 5121215000 | MATERIAL IMPRESO E INFORMACION | 683,632.85 | 28,627.91 | 0.00 | 712,260.76 | 28,627.91 |
| 5121216000 | MATERIAL DE LIMPIEZA | 213,658.42 | 30,065.58 | 0.00 | 243,724.00 | 30,065.58 |
| 5122221000 | ALIMENTACION DE PERSONAS | 158,732.53 | 291,869.62 | 0.00 | 450,602.15 | 291,869.62 |
| 5122222000 | UTENSILIOS PARA EL SERVICIO DE AL | 180,899.31 | 35,893.37 | 0.00 | 216,792.68 | 35,893.37 |
| 5123231000 | PROD. QUIMIC., AGRO. Y FOREST., ADQ. | 2,457.70 | 0.00 | 0.00 | 2,457.70 | 0.00 |
| 5123232000 | PROD. QUIMIC., FARMIA. Y DE LAB. AD | 30,589.56 | 0.00 | 0.00 | 30,589.56 | 0.00 |
| 5123237000 | PROD. CUERO, PIEL, PLASTICO Y HUL | 255.20 | 0.00 | 0.00 | 255.20 | 0.00 |
| 5123239000 | OTROS PRODS. ADQ. COMO MATERIA | 313,603.22 | 308,897.82 | 0.00 | 622,501.04 | 308,897.82 |
| 5124241000 | PRODUCTOS MINERALES NO METALIC | 8,700.00 | 0.00 | 0.00 | 8,700.00 | 0.00 |
| 5124242000 | CEMENTO Y PRODUCTOS DE CONCRE | 3,758.02 | 0.00 | 0.00 | 3,758.02 | 0.00 |
| 5124243000 | CAL., YESO Y PRODUCTOS DE YESO | 3,119.99 | 0.00 | 0.00 | 3,119.99 | 0.00 |
| 5124244000 | MADERA Y PRODUCTOS DE MADERA | 13,532.19 | 0.00 | 0.00 | 13,532.19 | 0.00 |
| 5124245000 | VIDRIO Y PRODUCTOS DE VIDRIO | 4,188.01 | 0.00 | 0.00 | 4,188.01 | 0.00 |
| 5124246000 | MATERIAL ELECTRICO Y ELECTRONIC | 889,409.26 | 68,728.12 | 0.00 | 958,137.38 | 68,728.12 |
| 5124247000 | ARTICULOS METALICOS PARA LA CON | 59,529.62 | 1,762.00 | 0.00 | 61,291.62 | 1,762.00 |
| 5124248000 | MATERIALES COMPLEMENTARIOS | 64,081.56 | 7,249.00 | 0.00 | 71,330.56 | 7,249.00 |
| 5124249000 | OTROS MATERIALES Y ARTICULOS DE | 68,943.41 | 11,257.58 | 0.00 | 80,200.99 | 11,257.58 |
| 5125251000 | SUSTANCIAS QUIMICAS | 71,302.30 | 0.00 | 0.00 | 71,302.30 | 0.00 |
| 5125252000 | FERTILIZANTES, PESTICIDAS Y OTRO- | 55,522.00 | 0.00 | 0.00 | 55,522.00 | 0.00 |
| 5125253000 | MEDICINAS Y PRODUCTOS FARMACEI | 18,815.93 | 0.00 | 0.00 | 18,815.93 | 0.00 |
| 5125254000 | MATERIALES, ACCESORIOS Y SUMINI- | 14,430.91 | 0.00 | 0.00 | 14,430.91 | 0.00 |
| 5125255000 | MAT., ACCESORIOS Y SUMINISTROS L | 124,265.71 | 233.39 | 0.00 | 124,499.10 | 233.39 |
| 5125256000 | FIBRAS SINTETICAS, HULES, PLASTIC | 5,082.98 | 462.51 | 0.00 | 5,544.89 | 462.51 |
| 5125259000 | OTROS PRODUCTOS QUIMICOS | 33,090.82 | 2,876.93 | 0.00 | 35,967.55 | 2,876.93 |
| 5127212000 | PRENDAS DE PROTECCION | 617,990.78 | 235,837.17 | 26,904.80 | 826,823.15 | 208,932.37 |
| 5127213000 | ARTICULOS DEPORTIVOS | 15,347.85 | 3,554.00 | 0.00 | 18,901.85 | 3,554.00 |
| 5127214000 | PRODUCTOS TEXTILES | 41,838.10 | 58,156.60 | 0.00 | 99,994.70 | 58,156.60 |
| 5129291000 | HERRAMIENTAS MENORES | 1,708.36 | 0.00 | 0.00 | 1,708.36 | 0.00 |
| 5129292000 | REFACCIONES, ACCESORIOS Y HERR | 45,710.86 | 25,942.59 | 0.00 | 71,653.45 | 25,942.59 |
| 5129293000 | REF. Y ACCESORIOS ME. MOB. Y EQ., | 50,435.00 | 16,000.00 | 0.00 | 66,435.00 | 16,000.00 |
| 5129294000 | REFACCIONES Y ACCESORIOS PARA | 23,135.26 | 3,302.00 | 0.00 | 26,437.26 | 3,302.00 |
| 5129296000 | REF. Y ACCESORIOS ME. DE EQ. DE T | 281,058.00 | 14,989.69 | 0.00 | 296,047.69 | 14,989.69 |
| 5129298000 | REF. Y ACCESORIOS ME. DE MAQ. Y C | 41,231.37 | 22,508.63 | 3,740.00 | 60,000.00 | 18,768.63 |
| 5129299000 | REF. Y ACCESORIOS ME. OTROS BIEN | 55,370.79 | 4,711.40 | 0.00 | 60,082.19 | 4,711.40 |
| 5131311000 | SERVICIO DE ENERGIA ELECTRICA | 25,078.42 | 3,726.99 | 0.00 | 28,805.41 | 3,726.99 |
| 5131312000 | GAS | 488,200.00 | 67,615.00 | 0.00 | 555,815.00 | 67,615.00 |
| 5131313000 | SERVICIO DE AGUA POTABLE | 43,231.02 | 25,425.10 | 0.00 | 68,656.12 | 25,425.10 |
| 5131314000 | TELEFONIA TRADICIONAL | 442,660.11 | 117,073.34 | 22,763.04 | 536,970.41 | 94,310.30 |
| 5131315000 | TELEFONIA CELULAR | 49,925.37 | 7,556.66 | 3,793.66 | 53,688.37 | 3,763.00 |
| 5131317000 | SERV. ACCESO A INTERNET, REDES Y | 21,966.00 | 5,354.00 | 0.00 | 27,320.00 | 5,354.00 |
| 5131318000 | SERVICIOS POSTALES Y TELEGRAFIC | 922,883.77 | 317,268.19 | 52,200.00 | 1,187,951.96 | 265,068.19 |
| 5131319000 | ARRENDAMIENTO DE EQUIPO DE TRA | 25,285.34 | 4,516.00 | 0.00 | 29,801.34 | 4,516.00 |
| 5132325000 | ARRENDAMIENTO DE EQUIPO DE TRA | 0.00 | 45,240.00 | 0.00 | 45,240.00 | 45,240.00 |
| 5132326000 | ARREND. DE MAQ., OTROS EQ. Y HE | 22,620.00 | 3,480.00 | 0.00 | 26,100.00 | 3,480.00 |
| 5132327000 | ARRENDAMIENTO DE ACTIVOS INTAN | 696,127.22 | 195,809.74 | 0.00 | 891,936.96 | 195,809.74 |
| 5132329000 | OTROS ARRENDAMIENTOS | 113,535.00 | 77,024.00 | 0.00 | 190,559.00 | 77,024.00 |
| 5133331000 | SERVS. LEGALES, DE CONTRA., AUDIT | 100,218.20 | 77,598.20 | 0.00 | 177,816.40 | 77,598.20 |
| 5133332000 | SERVS. DE DISEÑO, ARQ., INGE. Y AC | 290,931.96 | 0.00 | 0.00 | 290,931.96 | 0.00 |
| 5133333000 | SERVS. CONSULT. ADM., PROCS., TEC | 0.00 | 70,000.00 | 0.00 | 70,000.00 | 70,000.00 |
| 5133334000 | CAPACITACION | 434,987.03 | 66,950.98 | 0.00 | 503,938.01 | 66,950.98 |
| 5133336000 | SERVS. APOYO ADMIVO., FOTOCOPIA | 984,876.61 | 543,964.95 | 17,195.88 | 1,511,645.68 | 526,769.07 |
| 5133338000 | SERVICIOS DE VIGILANCIA | 731,607.42 | 102,163.52 | 0.00 | 833,770.94 | 102,163.52 |
| 5134341000 | SERVICIOS FINANCIEROS Y BANCARI | 12,380.00 | 80,252.76 | 3,029.40 | 104,134.03 | 77,222.76 |
| 5134346000 | SEGUROS DE BIENES PATRIMONIALE | 711,268.73 | 168,729.84 | 0.00 | 879,998.57 | 168,729.84 |
| 5135351000 | CONSERV. Y MANTENIMIENTO MENOR | 286,140.68 | 101,903.32 | 0.00 | 388,044.00 | 101,903.32 |
| 5135352000 | INST., REPAR. MTTTO. MOB. Y EQ. ADM | 8,825.00 | 0.00 | 0.00 | 8,825.00 | 0.00 |
| 5135353000 | INST., REPAR. Y MTTTO. DE EQ. COMPU | 196,461.49 | 275,022.69 | 0.00 | 471,484.18 | 275,022.69 |
| 5135355000 | REPAR. Y MTTTO. DE EQUIPO DE TRAN | 179,398.00 | 71,474.99 | 0.00 | 250,872.99 | 71,474.99 |
| 5135357000 | INST., REP. Y MTTTO. DE MAQ., OT. EQ. | 100,210.28 | 151,900.42 | 0.00 | 252,110.70 | 151,900.42 |

Customer

Customer

Customer

Customer

Customer

Customer

Customer

Customer

Customer

Customer

Customer

Customer

Customer

Customer

Customer

Customer

Customer

Customer

Customer

Customer

Customer

Customer

| | | | | | | |
|-------------|------------------------------------|--------------|--------------|-----------|--------------|--------------|
| 5136386000 | SERVICIOS DE LIMPIEZA Y MANEJO DI | 996,080.83 | 161,474.12 | 177.48 | 1,157,377.27 | 161,296.64 |
| 5136359000 | SERVICIOS DE JARDINERIA Y FUMIGA | 69,708.44 | 7,192.00 | 0.00 | 76,900.44 | 7,192.00 |
| 5136361100 | DIFUSION POR RADIO, TELEVISION Y | 199,956.36 | 0.00 | 0.00 | 199,956.36 | 0.00 |
| 5136361200 | DIFUSION POR MEDIOS ALTERNATIVC | 158,671.99 | 5,000.00 | 0.00 | 163,671.99 | 5,000.00 |
| 5136363000 | SERV. CREAT., PREP. Y PRO. PUB. EX | 58,810.16 | 0.00 | 0.00 | 58,810.16 | 0.00 |
| 5136366000 | SERV. CREAT. Y DIF CONT. EXCLUS. F | 32,334.00 | 10,577.00 | 0.00 | 42,911.00 | 10,577.00 |
| 5137371000 | PASAJES AEREOS | 41,914.00 | 0.00 | 0.00 | 41,914.00 | 0.00 |
| 5137372000 | PASAJES TERRESTRES | 136,060.43 | 0.00 | 0.00 | 136,060.43 | 0.00 |
| 5137375000 | VIATICOS EN EL PAIS | 366,787.86 | 14,088.02 | 0.00 | 380,875.88 | 14,088.02 |
| 5137376000 | VIATICOS EN EL EXTRANJERO | 13,666.00 | 0.00 | 0.00 | 13,666.00 | 0.00 |
| 5137379000 | OTROS SERVICIOS DE TRASLADO Y H | 6,692.50 | 35,990.91 | 0.00 | 42,683.41 | 35,990.91 |
| 5138381000 | GASTOS DE CEREMONIAL | 30,063.08 | 160.00 | 0.00 | 30,223.08 | 160.00 |
| 5138382000 | GASTOS DE ORDEN SOCIAL Y CULTU | 729,029.35 | 0.00 | 0.00 | 729,029.35 | 0.00 |
| 5138383000 | CONGRESOS Y CONVENCIONES | 351,305.43 | 1,138,723.23 | 29,948.87 | 1,837,803.71 | 1,108,774.36 |
| 5138385000 | GASTOS DE REPRESENTACION | 31,499.95 | 0.00 | 0.00 | 31,499.95 | 0.00 |
| 5138392000 | OTROS IMPUESTOS Y DERECHOS | 40,683.07 | 69,644.25 | 2,581.04 | 107,746.28 | 67,063.21 |
| 5139391000 | IMPUESTO DE NOMINA | 501,393.00 | 291,341.40 | 62.20 | 792,672.20 | 291,279.20 |
| 51393931000 | EQUIPO MEDICO Y DE LABORATORIO | 0.00 | 0.00 | 0.00 | 0.00 | 0.00 |
| 5242442000 | BECAS Y OT. AYUDAS PARA PROG. DE | 2,426,714.27 | 2,222,572.76 | 17,920.00 | 4,631,367.03 | 2,204,652.76 |
| 5515151100 | DEP. MUEBLES DE OFICINA Y ESTANT | 0.00 | 1,314,139.46 | 0.00 | 1,314,139.46 | 1,314,139.46 |
| 5515151200 | DEP. MUEBLES, EXCEPTO DE OFICIN | 0.00 | 141,591.00 | 0.00 | 141,591.00 | 141,591.00 |
| 5515151500 | DEP. EQUIPO DE COMPUTO Y DE TEC | 0.00 | 2,558,061.68 | 0.00 | 2,558,061.68 | 2,558,061.68 |
| 5515152200 | DEP. OTROS MOBILIARIOS Y EQUIPOS | 0.00 | 225,288.96 | 0.00 | 225,288.96 | 225,288.96 |
| 5515252100 | DEP. EQUIPO Y APARATOS AUDIOVISI | 0.00 | 128,866.92 | 0.00 | 128,866.92 | 128,866.92 |
| 5515252300 | DEP. CAMARAS FOTOGRAFICAS Y DE | 0.00 | 10,462.00 | 0.00 | 10,462.00 | 10,462.00 |
| 5515252900 | DEP. OTROS MOBILIARIOS Y EQUIPO I | 0.00 | 767,810.00 | 0.00 | 767,810.00 | 767,810.00 |
| 5515333100 | DEP. EQUIPO MEDICO Y DE LABORAT | 0.00 | 241,045.49 | 0.00 | 241,045.49 | 241,045.49 |
| 5515333200 | DEP. INSTRUMENTAL MEDICO Y DE L | 0.00 | 37,868.00 | 0.00 | 37,868.00 | 37,868.00 |
| 5515454100 | DEP. AUTOMOVILES Y CAMIONES | 0.00 | 844,690.00 | 0.00 | 844,690.00 | 844,690.00 |
| 5515454900 | DEP. OTROS EQUIPOS DE TRANSPOR | 0.00 | 30,674.00 | 0.00 | 30,674.00 | 30,674.00 |
| 5515555100 | DEP. EQUIPO DE DEFENSA Y SEGURIT | 0.00 | 1,258.00 | 0.00 | 1,258.00 | 1,258.00 |
| 5515666200 | DEP. MAQUINARIA Y EQUIPO INDUST | 0.00 | 1,141,303.00 | 0.00 | 1,141,303.00 | 1,141,303.00 |
| 5515666400 | DEP. SISTEMA DE AIRE ACONDICIONA | 0.00 | 17,077.00 | 0.00 | 17,077.00 | 17,077.00 |
| 5515666500 | DEP. EQUIPOS DE COMUNICACIONES | 0.00 | 166,323.91 | 0.00 | 166,323.91 | 166,323.91 |
| 5515666600 | DEP. EQUIPO DE GENERACION ELEC | 0.00 | 29,054.00 | 0.00 | 29,054.00 | 29,054.00 |
| 5515666700 | DEP. HERRAMIENTAS Y MAQUINAS-H | 0.00 | 62,964.00 | 0.00 | 62,964.00 | 62,964.00 |
| 5515666900 | DEP. OTROS EQUIPOS | 0.00 | 191,678.00 | 0.00 | 191,678.00 | 191,678.00 |
| 5599000006 | Diferencia por Redondeo | 0.00 | 0.06 | 0.06 | 0.00 | 0.00 |

1

2

3

4

5

6

7

8

9

10

11

12

13

14

15

16

17

18

19

20

21

22

23

24

25

26

27

28

29

30

31

32

33

34

35

36

37

38

39

40

41

42

43

44

45

46

47

48

49

50

51

52

53

54

55

56

57

58

59

60

61

62

63

64

65

66

67

68

69

70

71

72

73

74

75

76

77

78

79

80

81

82

83

84

85

86

87

88

89

90

91

92

93

94

95

96

97

98

99

100

101

102

103

104

105

106

107

108

109

110

111

112

113

114

115

116

117

118

119

120

121

122

123

124

125

126

127

128

129

130

131

132

133

134

135

136

137

138

139

140

141

142

143

144

145

146

147

148

149

150

151

152

153

154

155

156

157

158

159

160

161

162

163

164

165

166

167

168

169

170

171

172

173

174

175

176

177

178

179

180

181

182

183

184

185

186

187

188

189

190

191

192

193

194

195

196

197

198

199

200

201

202

203

204

205

206

207

208

209

210

211

212

213

214

215

216

217

218

219

220

221

222

223

224

225

226

227

228

229

230

231

232

233

234

235

236

237

238

239

240

241

242

243

244

245

246

247

248

249

250

251

252

253

254

255

256

257

258

259

260

261

262

263

264

265

266

267

268

269

270

271

272

273

274

275

276

277

278

279

280

281

282

283

284

285

286

287

288

289

290

291

292

293

294

295

296

297

298

299

300

301

302

303

304

305

306

307

308

309

310

311

312

313

314

315

316

317

318

319

320

321

322

323

324

325

326

327

328

329

330

331

332

333

334

335

336

337

338

339

340

341

342

343

344

345

346

347

348

349

350

351

352

353

354

355

356

357

358

359

360

361

362

363

364

365

366

367

1

2

3

4

5

6

7

8

9

10

11

12

13

14

15

16

17

18

19

20

21

22

1

2

3

4

5

6

7

8

9

10

11

12

13

14

15

16

17

18

19

20

21

22

1

2

3

4

5

6

7

8

9

10

11

12

13

14

15

16

17

18

19

20

21

22

1

2

3

4

5

6

7

8

9

10

11

12

13

14

15

16

17

18

19

20

21

22

23

24

25

26

27

28

29

30

31

32

33

34

35

36

37

38

39

40

41

42

43

44

45

46

47

48

49

50

51

52

53

54

55

56

57

58

59

60

61

62

63

64

65

66

67

68

69

70

71

72

73

74

75

76

77

78

79

80

81

82

83

84

85

86

87

88

89

90

91

92

93

94

95

96

97

98

99

100

101

102

103

104

105

106

107

108

109

110

111

112

113

114

115

116

117

118

119

120

121

122

123

124

125

126

127

128

129

130

131

132

133

134

135

136

137

138

139

140

141

142

143

144

145

146

147

148

149

150

151

152

153

154

155

156

157

158

159

160

161

162

163

164

165

166

167

168

169

170

171

172

173

174

175

176

177

178

179

180

181

182

183

184

185

186

187

188

189

190

191

192

193

194

195

196

197

198

199

200

201

202

203

204

205

206

207

208

209

210

211

212

213

214

215

216

217

218

219

220

221

222

223

224

225

226

227

228

229

230

231

232

233

234

235

236

237

238

239

240

241

242

243

244

245

246

247

248

249

250

251

252

253

254

255

256

257

258

259

260

261

262

263

264

265

266

267

268

269

270

271

272

273

274

275

276

277

278

279

280

281

282

283

284

285

286

287

288

289

290

291

292

293

294

295

296

297

298

299

300

301

302

303

304

305

306

307

308

309

310

311

312

313

314

315

316

317

318

319

320

321

322

323

324

325

326

327

328

329

330

331

332

333

334

335

336

337

338

339

340

341

342

343

344

345

346

347

348

349

350

351

352

353

354

355

356

357

358

359

360

361

362

363

364

365

366

367

1

2

3

4

5

6

7

8

9

10

11

12

13

14

15

16

17

18

19

20

21

22

1

2

3

4

5

6

7

8

9

10

11

12

13

14

15

16

17

18

19

20

21

22

1

2

3

4

5

6

7

8

9

10

11

12

13

14

15

16

17

18

19

20

21

22

1

2

3

4

5

6

7

8

9

10

11

12

13

14

15

16

17

18

19

20

21

1

2

3

4

5

6

7

8

9

10

11

12

13

14

15

16

17

18

19

20

21

22

23

24

25

26

27

28

29

30

31

32

33

34

35

36

37

38

39

40

41

42

43

44

45

46

47

48

49

50

51

52

53

54

55

56

57

58

59

60

61

62

63

64

1

2

3

4

5

6

7

8

9

10

11

12

13

14

15

16

17

18

19



20

21

22

UNIVERSIDAD POLITÉCNICA DE GUAYAMAZO
RELACION DE CUENTAS BANCARIAS PRODUCTIVAS ESPECÍFICAS
AL 31 DE DICIEMBRE DEL 2016

| Fondo, Programa o Convenio | Institución Bancaria | Número de Cuenta |
|----------------------------|----------------------|------------------|
| ESTATAL | SANTANDER | 92-0040695-3 |
| FEDERAL | SANTANDER | 65-50182547-2 |
| NOMINA | SANTANDER | 92-00058682-6 |
| CONSTRUCCION | SANTANDER | 65-50191295-0 |
| TIDECOMISO PROMEP | SANTANDER | 65-50181984-0 |
| ING PROPIOS | SANTANDER | 65-502022481-3 |
| CONSTRUCCION | SANTANDER | 65-50217731-6 |
| ING PROPIOS | SANTANDER | 65-50269482-5 |
| CONCTEIG | SANTANDER | 65-50264854-9 |
| FAM 11 | SANTANDER | 65-50293366-7 |
| PROMEP 2011 | SANTANDER | 65-50321413-5 |
| CUENTA ENLACE | SANTANDER | 65-50438540-3 |
| CAPINOCULTURA | SANTANDER | 65-50212564-8 |
| FESE MI PRIMERA | SANTANDER | 18-0002020-6 |
| FAM 2014 | SANTANDER | 18-00002182-6 |
| EXT RURAL TARIMORO | SANTANDER | 18-00002238-4 |
| REM FEDERAL 2014 | SANTANDER | 18-0002517-4 |
| REM FEDERAL 2013 | SANTANDER | 18-00002706-7 |
| FOO CONTINGENCIA | SANTANDER | 18-00002707-0 |
| FAM 2015 | SANTANDER | 18-00002832-1 |
| FOROS Y CONGRESOS | SANTANDER | 18-0000-29512 |
| CERTIFICACIONES | SANTANDER | 18-0000-29910 |
| PROFOGIE 2016 | SANTANDER | 18-0000-33959 |
| MAQUINTEC CONVENIOS UPG | SANTANDER | 18-0000-40075 |
| TROQUELADOS REX | SANTANDER | 18-0000-41297 |
| VILBERLUG | SANTANDER | 18-0000-41985 |
| EVERCAST | SANTANDER | 18-0000-43882 |
| CREADORES STEM SEG | SANTANDER | 18-0000-44015 |
| ESTRATEGIAS EXTENSIONISMO | SANTANDER | 19-0000-43807 |
| INGRESOS PROPIOS | BAVAMEX | 290-7480502 |
| SIN | BAVAMEX | 290-7514946 |
| REMANENTE FEDERAL 2012 | BAVAMEX | 290-7615640 |
| SIN | BAVAMEX | 290-7643965 |
| SIN | BAVAMEX | 290-7644020 |
| FAM 2009 | BAVAMEX | 290-7544144 |
| SIN | BAVAMEX | 290-7544039 |
| FADOEES 2009 | BAVAMEX | 290-7547097 |
| SIN | BAVAMEX | 290-7551280 |
| FAM 2010 | BAVAMEX | 7001-3217732 |
| EXT RURAL | BAVAMEX | 7003-836268 |
| FAM 2012 | BAVAMEX | 7008-3199026 |
| EXT RURAL F.10120 | BAVAMEX | 0-720-1361 |
| FADOEES 2013 ESTATAL | ACTINVER | |
| FADOEES 2012 ESTATAL | ACTINVER | 0-723-3554 |

1

2

3

4

5

6

7

8

9

10

11

12

13

14

15

16

17

18

19


20

21

22

UNIVERSIDAD POLITÉCNICA DE GUANAJUATO
EJERCICIO Y DESTINO DE GASTO FEDERALIZADO Y REINTEGROS
DEL 1 DE ENERO AL 31 DE DICIEMBRE DEL 2016

| PROGRAMA O FONDO | DESTINO DE LOS RECURSOS | EJERCICIO | | REINTEGRO |
|------------------|------------------------------------|----------------|----------------|-----------|
| | | DEVENGADO | PAGADO | |
| 510828209 | AF (FAM SUPERIOR) Ejercicio 2010 | -3,133,012.18 | -3,133,012.18 | |
| 511828909 | AF (FAM SUPERIOR) Interés 2011 | -30,755.10 | -30,755.10 | |
| 512828209 | AEFA (FAM SUPERIOR) Ejercicio 2012 | -180,207.69 | -180,207.69 | |
| 512832143 | CONVENIO DE APOYO FINANCIERO, QU | -1,357,586.42 | -1,357,586.42 | |
| 513832161 | APOYO FINANCIERO UPG 2013 | -1,495,196.16 | -1,409,992.94 | |
| 514828209 | AF (FAM SUPERIOR) | -406,907.83 | -406,907.83 | |
| 514828909 | INT FAM SUPERIOR 2014 | -73,868.71 | -73,868.71 | |
| 514832302 | PROGRAMA PARA EL DESARROLLO PR | -916,880.15 | -916,880.15 | |
| 515824103 | APORTACIONES FAM SUP | -1,605,107.54 | -995,541.28 | |
| 515832105 | PROGRAMA DE FORTALECIMIENTO DE I | -1,537,168.00 | -1,537,168.00 | |
| 515832205 | INTERES/PROGRAMA DE FORTALECIMI | -7,799.76 | -7,799.76 | |
| 516832130 | GASTOS DE OPERACIÓN DE LA UNIVER | -28,617,504.72 | -28,617,504.72 | |
| 516832175 | APOYO A MADRES CONACYT 2016 | -14,000.00 | -14,000.00 | |
| 516838126 | FORT FIN A 16 | -8,440,928.50 | -8,440,928.50 | |

1

2

3

4

5

6

7

8

9

10

11

12

13

14

15

16

17

18

19


20

21

22

RELACION DE ESQUEMAS BURSÁTILES Y DE COBERTURAS FINANCIERAS

NO APLICA

A handwritten signature in black ink, consisting of several loops and a long horizontal stroke at the end.

1. Introduction
2. Literature Review
3. Methodology
4. Results
5. Discussion
6. Conclusion
7. References
8. Appendix
9. Glossary
10. Index