

**ESTADOS
FINANCIEROS
SEPTIEMBRE
2015**

ESTADO DE SITUACIÓN FINANCIERA
Al 30 de septiembre del 2015 y al 30 de septiembre del 2014
(Pesos)

Ente Público: **UNIVERSIDAD POLITÉCNICA DE GUANAJUATO**

CONCEPTO	Año		CONCEPTO	Año	
	2015	2014		2015	2014
ACTIVO			PASIVO		
Activo Circulante			Pasivo Circulante		
Efectivo y Equivalentes	72,182,278	50,075,503	Cuentas por Pagar a Corto Plazo	2,431,155	26,866,093
Derechos a Recibir Efectivo o Equivalentes	335,882	622,346	Documentos por Pagar a Corto Plazo	0	0
Derechos a Recibir Bienes o Servicios	1,015,331	54,751	Partición a Corto Plazo de la Deuda Pública a Largo Plazo	0	0
Inventarios	0	0	Títulos y Valores a Corto Plazo	0	0
Almacenes	0	0	Pasivos Diferidos a Corto Plazo	0	0
Estimación por Pérdida o Deterioro de Activos Circulantes	0	0	Fondos y Bienes de Terceros en Garantía y/o Administración a Corto Plazo	0	0
Otros Activos Circulantes	0	0	Provisiones a Corto Plazo	0	0
Total de Activos Circulantes	73,533,491	50,752,599	Otros Pasivos a Corto Plazo	33,098	120,298
			Total de Pasivos Circulantes	2,464,253	26,986,391
Activo No Circulante			Pasivo No Circulante		
Inversiones Financieras a Largo Plazo	0	0	Cuentas por Pagar a Largo Plazo	0	0
Derechos a Recibir Efectivo o Equivalentes a Largo Plazo	0	0	Documentos por Pagar a Largo Plazo	0	0
Bienes Inmuebles, Infraestructura y Construcciones en Proceso	204,954,126	203,911,809	Deuda Pública a Largo Plazo	0	0
Bienes Muebles	78,920,632	77,133,351	Pasivos Diferidos a Largo Plazo	0	0
Activos Intangibles	0	0	Fondos y Bienes de Terceros en Garantía y/o en Administración a Largo Plazo	0	0
Depreciación, Deterioro y Amortización Acumulada de Bienes	-49,556,668	-49,586,668	Provisiones a Largo Plazo	0	0
Activos Diferidos	0	0	Total de Pasivos No Circulantes	0	0
Estimación por Pérdida o Deterioro de Activos no Circulantes	0	0	Total del Pasivo	2,464,253	26,986,391
Otros Activos no Circulantes	0	0	HACIENDA PÚBLICA/ PATRIMONIO		
Total de Activos No Circulantes	234,268,289	231,458,492	Hacienda Pública/Patrimonio Contribuido		
Total del Activo	307,801,780	282,211,091	Aportaciones	343,967,296	288,417,882
			Donaciones de Capital	337,823,974	282,274,560
			Actualización de la Hacienda Pública / Patrimonio	6,143,321	6,143,321
			Hacienda Pública/Patrimonio Generado	-38,629,769	-33,193,181
			Resultados del Ejercicio (Ahorro / Desahorro)	-4,422,138.75	-1,966,963
			Resultados de Ejercicios Anteriores	-34,207,630.06	-31,196,196
			Revalúos	0	0
			Reservas	0	0
			Rectificaciones de Resultados de Ejercicios Anteriores	0	0
			Exceso o Insuficiencia en la Actualización de la Hacienda Pública/Patrimonio	0	0
			Resultado por Posición Monetaria	0	0
			Resultado por Tenencia de Activos no Monetarios	0	0
			Total Hacienda Pública/ Patrimonio	305,337,527	255,224,700
			Total del Pasivo y Hacienda Pública / Patrimonio	307,801,780	282,211,091

Bajo protesta de decir verdad declaramos que los Estados Financieros y sus Notas son razonablemente correctos y responsabilidad del emisor.

Mtro. Hugo García Vargas
Rector de la Universidad Politécnica de Guanajuato

Mtro. José de Jesús Romo Gutiérrez
Secretario Administrativo

ESTADO DE ACTIVIDADES
Del 01 de Enero al 30 de septiembre del 2015 y 2014
(Pesos)

Ente Público: **UNIVERSIDAD POLITÉCNICA DE GUANAJUATO**

Concepto	2015		2014		Concepto	2015		2014	
INGRESOS Y OTROS BENEFICIOS					GASTOS Y OTRAS PÉRDIDAS				
Ingresos de la Gestión	1,922,910	0	4,165,338	0	Gastos de Funcionamiento	55,140,855	72,120,181	52,235,951	52,235,951
Impuestos	0	0	0	0	Servicios Personales	41,427,489	41,427,489	3,932,530	5,220,514
Cuotas y Aportaciones de Seguridad Social	0	0	0	0	Materiales y Suministros	3,932,530	3,932,530	9,780,836	14,663,716
Contribuciones de Mejoras	0	0	0	0	Servicios Generales	9,780,836	9,780,836	0	0
Derechos	0.00	0	0	0	Transferencia, Asignaciones, Subsidios y Otras Ayudas	1,490,779	3,092,415	0	0
Productos de Tipo Corriente	1,213,208	39,894	39,894	39,894	Transferencias Internas y Asignaciones al Sector Público	0	0	0	0
Aprovechamientos de Tipo Corriente	709,703	4,125,444	4,125,444	4,125,444	Transferencias al Resto del Sector Público	0	0	0	0
Ingresos por Venta de Bienes y Servicios	0.00	0	0	0	Subsidios y Subvenciones	0	0	0	0
Ingresos no Comprendidos en las Fracciones de la Ley de Ingresos Causados en Ejercicios Fiscales Anteriores	0	0	0	0	Ayudas Sociales	1,490,779	3,092,415	0	0
Pendientes de Liquidación o Pago	0	0	0	0	Pensiones y Jubilaciones	0	0	0	0
Participaciones, Aportaciones, Transferencias, Asignaciones, Subsidios y Otras Ayudas	50,137,666	0	75,533,323	0	Transferencias a Fideicomisos, Mandatos y Contratos Análogos	0	0	0	0
Participaciones y Aportaciones	23,777,821	0	33,151,184	0	Transferencias a la Seguridad Social	0	0	0	0
Transferencia, Asignaciones, Subsidios y Otras ayudas	26,359,845	0	42,382,139	0	Donativos	0	0	0	0
Otros Ingresos y Beneficios	174,862	0	122,157	0	Transferencias al Exterior	0	0	0	0
Ingresos Financieros	148,917	0	43,543	0	Participaciones y Aportaciones	0	0	0	0
Incremento por Variación de Inventarios	0	0	0	0	Participaciones	0	0	0	0
Disminución del Exceso de Estimaciones por Pérdida o Deterioro u Obsolescencia	0	0	0	0	Aportaciones	0	0	0	0
Disminución del Exceso de Provisiones	0	0	0	0	Convenios	0	0	0	0
Otros Ingresos y Beneficios Varios	25,945	0	78,614	0	Intereses, Comisiones y Otros Gastos de la Deuda Pública	0	0	0	0
Total de Ingresos y Otros Beneficios	52,235,439	0	79,820,818	0	Intereses de la Deuda Pública	0	0	0	0
					Comisiones de la Deuda Pública	0	0	0	0
					Gastos de la Deuda Pública	0	0	0	0
					Costo por Coberturas	0	0	0	0
					Apoyos Financieros	0	0	0	0
					Otros Gastos y Pérdidas Extraordinarias	25,944	6,605,205	6,526,563.12	6,526,563.12
					Estimaciones, Depreciaciones, Deterioros, Obsolescencia y Amortizaciones	0	0	0	0
					Provisiones	0	0	0	0
					Disminución de Inventarios	0	0	0	0
					Aumento por Insuficiencia de Estimaciones por Pérdida o Deterioro y Obsolescencia	0	0	0	0
					Aumento por Insuficiencia de Provisiones	0	0	0	0
					Otros Gastos	25,944	78,642	78,642	78,642
					Inversión Pública	0	0	0	0
					Inversión Pública no Capitalizable	0	0	0	0
					Total de Gastos y Otras Pérdidas	56,657,578	81,817,801	81,817,801	81,817,801
					Resultados del Ejercicio (Ahorro/Desahorro)	-4,422,139	-1,996,983	-1,996,983	-1,996,983

Bajo protesta de decir verdad declaramos que los Estados Financieros y sus Notas son razonablemente correctos y responsabilidad del emisor

Mtro. Hugo García Vargas
Rector de la Universidad Politécnica de Guanajuato

Mtro. José de Jesús Romo-Gutiérrez
Secretario Administrativo

ESTADO DE VARIACIÓN DE LA HACIENDA PÚBLICA
Al 30 de septiembre del 2015
 (pesos)

Ente Público: **UNIVERSIDAD POLITÉCNICA DE GUANAJUATO**

Concepto	Hacienda Pública/Patrimonio Contribuido	Hacienda Pública/Patrimonio Generado de Ejercicios Anteriores	Hacienda Pública/Patrimonio Generado del Ejercicio	Ajustes por Cambios de Valor	TOTAL
Rectificaciones de Resultados de Ejercicios Anteriores	0	0	0	0	0
Patrimonio Neto Inicial Ajustado del Ejercicio	288,417,882	0	0	0	288,417,882
Aportaciones	282,274,560	0	0	0	282,274,560
Donaciones de Capital	6,143,321	0	0	0	6,143,321
Actualización de la Hacienda Pública/Patrimonio	0	0	0	0	0
Variaciones de la Hacienda Pública/Patrimonio Neto del Ejercicio	0	-33,193,181	0	0	-33,193,181
Resultados del Ejercicio (Ahorro/Desahorro)	0	-1,996,983	0	0	-1,996,983
Resultados de Ejercicios Anteriores	0	-31,196,198	0	0	-31,196,198
Revalúos	0	0	0	0	0
Reservas	0	0	0	0	0
Hacienda Pública/Patrimonio Neto Final del Ejercicio 2013	288,417,882	-33,193,181	0	0	255,224,701
Cambios en la Hacienda Pública/Patrimonio Neto del Ejercicio 2013	55,549,414	0	0	0	55,549,414
Aportaciones	55,549,413.94	0	0	0	55,549,414
Donaciones de Capital	0	0	0	0	0
Actualización de la Hacienda Pública/Patrimonio	0	0	0	0	0
Variaciones de la Hacienda Pública/Patrimonio Neto del Ejercicio	0	0	-7,433,571	0	-7,433,571
Resultados del Ejercicio (Ahorro/Desahorro)	0	0	-4,422,139	0	-4,422,139
Resultados de Ejercicios Anteriores	0	0	-3,011,432	0	-3,011,432
Revalúos	0	0	0	0	0
Reservas	0	0	0	0	0
Saldo Neto en la Hacienda Pública / Patrimonio 2014	343,967,296	-33,193,181	-7,433,571	0	303,340,544

Bajo protesta de decir verdad declaramos que los Estados Financieros y sus Notas son razonablemente correctos y responsabilidad del emisor

Mtro. Hugo García Vargas
 Rector de la Universidad Politécnica de Guanajuato

Mtro. José de Jesús Pomo Gutiérrez
 Secretario Administrativo

ESTADOS DE FLUJOS DE EFECTIVO
Al 30 de septiembre del 2015
(Pesos)

Ente Público: UNIVERSIDAD POLITÉCNICA DE GUANAJUATO

Concepto	2015	2014	Concepto	2015	2014
Flujos de Efectivo de las Actividades de Gestión			Flujos de Efectivo de las Actividades de Inversión		
Origen			Origen		
Impuestos	52,235,439	79,820,818	Bienes Inmuebles, Infraestructura y Construcciones en Proceso	55,549,414	7,395,907
Cuotas y Aportaciones de Seguridad Social	0	0	Bienes Muebles	55,549,413.94	7,395,907.25
Contribuciones de mejoras	0	0	Otros Orígenes de Inversión	0	0
Derechos	0	0	Aplicación		
Productos de Tipo Corriente	1,213,207.53	39,893.90	Bienes Inmuebles, Infraestructura y Construcciones en Proceso	2,809,797	6,219,870
Aprovachamientos de Tipo Corriente	709,702.90	4,125,443.94	Bienes Muebles	2,809,797.13	6,219,869.84
Ingresos por Venta de Bienes y Servicios	0	0	Otras Aplicaciones de Inversión	0	0
Ingresos no Comprendidos en las Fracciones de la Ley de Ingresos Causados en Ejercicios Fiscales Anteriores Pendientes de Liquidación o Pago	0	0	Flujos Netos de Efectivo por Actividades de Inversión		
Participaciones y Aportaciones	23,777,821.31	33,151,184.14		52,739,617	1,176,038
Transferencias, Asignaciones y Subsidios y Otras Ayudas	26,359,844.98	42,382,138.71	Flujo de Efectivo de las Actividades de Financiamiento		
Otros Orígenes de Operación	174,862.40	122,156.98	Origen		
Aplicación			Endeudamiento Neto	-24,522,138	22,954,118
Servicios Personales	56,631,634	75,212,596	Interno	0	0
Materiales y Suministros	41,427,489.07	52,235,950.52	Externo	0	0
Servicios Generales	3,932,530.49	5,220,514.48	Otros Orígenes de Financiamiento	-24,522,137.58	22,954,118.38
Transferencias Internas y Asignaciones al Sector Público	9,780,835.56	14,663,716.11	Aplicación		
Transferencias al resto del Sector Público	0	0	Servicios de la Deuda	1,714,509	16,389,117
Subsidios y Subvenciones	0	0	Interno	0	0
Ayudas Sociales	1,490,778.50	3,092,414.80	Externo	0	0
Pensiones y Jubilaciones	0	0	Otras Aplicaciones de Financiamiento	1,714,509.33	16,389,117.15
Transferencias a Fideicomisos, Mandatos y Contratos Análogos	0	0	Flujos netos de Efectivo por Actividades de Financiamiento		
Transferencias a la Seguridad Social	0	0		-26,236,647	6,565,001
Donativos	0	0	Incremento/Disminución Neta en el Efectivo y Equivalentes al Efectivo		
Transferencias al Exterior	0	0		22,106,775	12,349,261
Participaciones	0	0	Efectivo y Equivalente al Efectivo al Inicio del Ejercicio		
Aportaciones	0	0		50,075,502.61	37,726,242.01
Convenios	0	0	Efectivo y Equivalente al Efectivo al Final del Ejercicio		
Otras Aplicaciones de Operación	0	0		72,182,278	50,075,503
Flujos Netos de Efectivo por Actividades de Operación					
	-4,395,195	4,608,222			

Bajo protesta de decir verdad declaramos que los Estados Financieros y sus Notas son razonablemente correctos y responsabilidad del emisor

Mtro. Hugo García Vargas
Rector de la Universidad Politécnica de Guanajuato

Mtro. José de Jesús Romo Gutiérrez
Secretario Administrativo

ESTADO DE CAMBIOS EN LA SITUACIÓN FINANCIERA
Al 30 de septiembre del 2015
(Pesos)

Ente Público: **UNIVERSIDAD POLITÉCNICA DE GUANAJUATO**

Concepto	Origen	Aplicación	Concepto	Origen	Aplicación
ACTIVO			PASIVO		
Activo Circulante	286,464	25,877,153	Pasivo Circulante	0	24,522,138
Efectivo y Equivalentes	286,464	23,067,356	Cuentas por Pagar a Corto Plazo	0	24,522,138
Derechos a Recibir Efectivo o Equivalentes	0	22,106,775	Documentos por Pagar a Corto Plazo	0	24,434,938
Derechos a Recibir Bienes o Servicios	0	0	Porción a Corto Plazo de la Deuda Pública a Largo Plazo	0	0
Inventarios	0	960,580	Títulos y Valores a Corto Plazo	0	0
Almacenes	0	0	Pasivos Diferidos a Corto Plazo	0	0
Estimación por Pérdida o Deterioro de Activos Circulantes	0	0	Fondos y Bienes de Terceros en Garantía y/o Administración a Corto Plazo	0	0
Otros Activos Circulantes	0	0	Provisiones a Corto Plazo	0	0
Activo No Circulante	0	2,809,797	Otros Pasivos a Corto Plazo	0	87,200
Inversiones Financieras a Largo Plazo	0	0	<i>Pasivo No Circulante</i>	0	0
Derechos a Recibir Efectivo o Equivalentes a Largo Plazo	0	0	Cuentas por Pagar a Largo Plazo	0	0
Bienes Inmuebles, Infraestructura y Construcciones en Proceso	0	1,022,317	Documentos por Pagar a Largo Plazo	0	0
Bienes Muebles	0	1,787,480	Deuda Pública a Largo Plazo	0	0
Activos Intangibles	0	0	Pasivos Diferidos a Largo Plazo	0	0
Depreciación, Deterioro y Amortización Acumulada de Bienes	0	0	Fondos y Bienes de Terceros en Garantía y/o en Administración a Largo Plazo	0	0
Activos Diferidos	0	0	Provisiones a Largo Plazo	0	0
Estimación por Pérdida o Deterioro de Activos no Circulantes	0	0			
Otros Activos no Circulantes	0	0	HACIENDA PÚBLICA/ PATRIMONIO	55,549,414	5,436,588
			Hacienda Pública/Patrimonio Contribuido	55,549,414	0
			Aportaciones	55,549,414	0
			Donaciones de Capital	0	0
			Actualización de la Hacienda Pública / Patrimonio	0	0
			Hacienda Pública/Patrimonio Generado	0	5,436,588
			Resultados del Ejercicio (Ahorro / Desahorro)	0	2,425,156
			Resultados de Ejercicios Anteriores	0	3,011,432
			Revalúos	0	0
			Reservas	0	0
			Rectificaciones de Resultados de Ejercicios Anteriores	0	0
			Exceso o Insuficiencia en la Actualización de la Hacienda Pública/Patrimonio	0	0
			Resultado por Posición Monetaria	0	0
			Resultado por Tenencia de Activos no Monetarios	0	0

Bajo protesta de decir verdad declaramos que los Estados Financieros y sus Notas son razonablemente correctos y responsabilidad del emisor

Mtro. Hugo García Vargas
Rector de la Universidad Politécnica de Guanajuato

Mtro. José de Jesús Romo Gutiérrez
Secretario Administrativo

ESTADO ANALÍTICO DEL ACTIVO
Al 30 de septiembre del 2015
(Pesos)

Ente Público: **UNIVERSIDAD POLITÉCNICA DE GUANAJUATO**

Concepto	Abonos del Periodo			Saldo Final 4=(1+2-3)	Variación del Periodo (4-1)
	1	2	3		
ACTIVO	282,211,091	211,435,460	185,844,771	307,801,780	25,590,689
Activo Circulante	50,752,599	208,625,663	185,844,771	73,533,491	22,780,892
Efectivo y Equivalentes	50,075,503	202,710,675	180,603,900	72,182,278	22,106,775
Derechos a Recibir Efectivo o Equivalentes	622,346	4,721,251	5,007,715	335,882	-286,464
Derechos a Recibir Bienes o Servicios	54,751	1,167,793	207,212	1,015,331	960,580
Inventarios	0	0	0	0	0
Almacenes	0	25,944	25,944	0	0
Estimación por Pérdida o Deterioro de Activos Circulantes	0	0	0	0	0
Otros Activos Circulantes	0	0	0	0	0
Activo No Circulante	231,458,492	2,809,797	0	234,268,289	2,809,797
Inversiones Financieras a Largo Plazo	0	0	0	0	0
Derechos a Recibir Efectivo o Equivalentes a Largo Plazo	0	0	0	0	0
Bienes Inmuebles, Infraestructura y Construcciones en Proceso	203,911,809	1,022,317	0	204,934,126	1,022,317
Bienes Muebles	77,133,351	1,787,480	0	78,920,832	1,787,480
Activos Intangibles	0	0	0	0	0
Depreciación, Deterioro y Amortización Acumulada de Bienes	-49,586,668	0	0	-49,586,668	0
Activos Diferidos	0	0	0	0	0
Estimación por Pérdida o Deterioro de Activos no Circulantes	0	0	0	0	0
Otros Activos no Circulantes	0	0	0	0	0

Bajo protesta de decir verdad declaramos que los Estados Financieros y sus Notas son razonablemente correctos y responsabilidad del emisor

Mtro. Hugo García Vargas
Rector de la Universidad Politécnica de Guanajuato

Mtro. José de Jesús Romo Gutiérrez
Secretario Administrativo

ESTADO ANALÍTICO DE LA DEUDA Y OTROS PASIVOS
Al 30 de septiembre del 2015
(Pesos)

Ente Público: UNIVERSIDAD POLITÉCNICA DE GUANAJUATO

Denominación de las Deudas	Moneda de Contratación	Institución o País Acreedor	Saldo Inicial del Período	Saldo Final del Período
DEUDA PÚBLICA				
Deuda Interna	Corto Plazo			
Instituciones de Crédito			0	0
Títulos y Valores			0	0
Arrendamientos Financieros			0	0
Deuda Externa				
Organismos Financieros Internacionales			0	0
Deuda Bilateral			0	0
Títulos y Valores			0	0
Arrendamientos Financieros			0	0
Subtotal a Corto Plazo			0	0
Deuda Interna	Largo Plazo			
Instituciones de Crédito			0	0
Títulos y Valores			0	0
Arrendamientos Financieros			0	0
Deuda Externa				
Organismos Financieros Internacionales			0	0
Deuda Bilateral			0	0
Títulos y Valores			0	0
Arrendamientos Financieros			0	0
Subtotal a Largo Plazo			0	0
Otros Pasivos			26,986,391	2,464,253
Total Deuda y Otros Pasivos			26,986,391	2,464,253

Bajo protesta de decir verdad declaramos que los Estados Financieros y sus Notas son razonablemente correctos y responsabilidad del emisor

Mtro. Hugo García Vargas
Rector de la Universidad Politécnica de

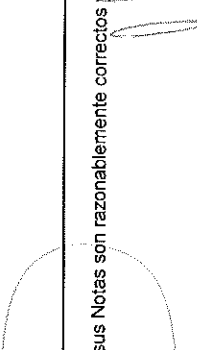
Mtro. José de Jesús Romo Gutiérrez
Secretario Administrativo

INFORME DE PASIVOS CONTINGENTES
Al 30 de septiembre del 2015
(Pesos)

Ente Público: **UNIVERSIDAD POLITÉCNICA DE GUANAJUATO**

NOMBRE FONDO DE CONTINGENCIA	CONCEPTO
	<p>Se destinarán recursos para cubrir los costos generados por los actos o hechos de índole laboral, siempre y cuando, no resulten suficientes los recursos presupuestados en las partidas correspondientes</p> <p>Así como para los hechos que produzcan daños o perjuicios al patrimonio de la Universidad que no son imputables a persona alguna</p>

Bajo protesta de decir verdad declaramos que los Estados Financieros y sus Notas son razonablemente correctos y responsabilidad del emisor


Mtro. Hugo García Vargas
Rector de la Universidad Politécnica de Guanajuato


Mtro. José de Jesús Romo Gutiérrez
Secretario Administrativo

Notas a los Estados Financieros
Al 30 de septiembre de 2015

Ente Público: **UNIVERSIDAD POLITÉCNICA DE GUANAJUATO**

NOTAS DE DESGLOSE

I) NOTAS AL ESTADO DE SITUACIÓN FINANCIERA

ACTIVO

*** EFECTIVO Y EQUIVALENTES**

NO APLICA

ESF-01 FONDOS C/INVERSIONES FINANCIERAS	MONTO	TIPO	MONTO PARCIAL
1114xxxxxx Inversiones a 3 meses			
1121xxxxxx Inversiones mayores a 3 meses hasta 12.			
1211xxxxxx Inversiones a LP			

*** DERECHOSA RECIBIR EFECTIVO Y EQUIVALENTES Y BIENES O SERVICIOS A RECIBIR**

ESF-02 INGRESOS P/RECUPERAR	MONTO	2014	2013
1122102001 CUENTAS POR COBRAR P	75,000.00	75,000.00	300,000.00
1122602001 CUENTAS POR COBRAR A	-0.96	547,208.25	1,300,835.88
TOTAL	74,999.04	622,208.25	1,600,835.88

ESF-03 DEUDORES P/RECUPERAR

	MONTO	90 DIAS	180 DIAS	365 DIAS
1123101002 GTOS A RESERVA DE CO	250,473.42			
1123103301 SUBSIDIO AL EMPLEO	409.33			
1125102001 FONDO FIJO	10,000.00			
1131001001 ANTICIPO A PROVEEDORES	1,015,330.88			

*** BIENES DISPONIBLES PARA SU TRANSFORMACIÓN O CONSUMO.**

ESF-05 INVENTARIO Y ALMACENES	MONTO	METODO
1140xxxxxxx		
1150xxxxxxx		

*** INVERSIONES FINANCIERAS.**

ESF-06 FIDEICOMISOS, MANDATOS Y CONTRATOS ANALOGOS	MONTO	TIPO	CARACTERÍSTICAS	NOMBRE DE FIDEICOMISOO	OBJETO
1213xxxxxxx					

ESF-07 PARTICIPACIONES Y APORT. CAPITAL

1214xxxxxxx	MONTO	TIPO	EMPRESA/OPDES

NO APLICA
* BIENES MUEBLES, INMUEBLES E INTAGIBLES

ESF-08 BIENES MUEBLES E INMUEBLES	SALDO INICIAL	SALDO FINAL	FLUJO	CRITERIO
1231581001 TERRENOS A VALOR HISTORICO	14,000,000	14,000,000.00		
1233583001 EDIFICIOS A VALOR HISTORICO	74,737,729	74,737,729.20		
1235961900 TRABAJOS DE ACABADOS	558,273	558,272.79		
1236200001 CONST PROCESO 2010	27,419,167	27,419,166.67		
1236200002 CONST PROCESO CIERRE	53,597,229	53,597,229.07		
1236262200 EDIFICACION NO HABITACIONAL	12,483,940	13,506,256.97	1,022,316.74	
1236462400 DIV. DE TERRENOS Y C	233,474	233,474.09		
1236562500 INSTALACIONES Y EQUI	3,061,801	3,061,800.70		
1236662600 Otras construcciones	10,318,612	10,318,612.11		
1236762700 INSTALACIONES Y EQUI	2,903,996	2,903,995.82		
1236962001 CONSTRUCCIONES EN PR	2,861,415	2,861,415.30		
1236962900 Trabajos de acabados	1,736,173	1,736,173.15		
TOTAL BIENES INMUEBLES	203,911,809	204,934,126	1,022,317	
1241151100 MUEB DE OFIC 2011	2,190,051	2,283,964	93,912.55	
1241151101 MUEB DE OFIC 2010	9,490,548	9,490,548		
1241251200 MUEB. EXCEPTO 2011	1,415,410	1,415,410		
1241351500 EQ. DE CÔMP. 2011	5,134,434	6,315,095	1,180,661.79	
1241351501 EQ. DE CÔMP. 2010	7,872,962	7,872,962		
1241951900 OTROS MOBIL. 2011	495,815	495,815		
1241951901 OTROS MOBIL. 2010	1,718,690	1,718,690		
1242152100 EQ. Y APARATOS 2011	436,754	436,754		
1242352300 CÂMARA. FOTOG. 2011	93,954	104,626	10,672.00	
1242952900 OTRO MOBIL. 2011	278,987	278,987		
1242952901 OTRO MOBIL. 2010	4,879,144	4,879,144		
1243153100 EQ. MEDICO 2011	531,571	531,571		
1243153101 EQ. MEDICO 2010	689,804	689,804		
1243253200 INSTRU. MEDICO 2011	79,539	79,539		
1244154100 AUTOMÔVILES Y CAMIONES 2011	870,566	1,252,517	381,951.00	
1244154101 AUTOMÔVILES Y CAMIONES 2010	3,747,354	3,747,354		
1244254200 CARROCERIAS Y REMOLQUES 2011	5,478	5,478		
1244954900 OTROS EQUIPOS DE TRANSPORTES 2010	278,586	278,586		
1244954901 OTROS EQUIPOS DE TRANSPORTES 2010	28,155	28,155		
1245055100 EQ. DE DEFENSA 2011	225,354	225,354		
1245055101 EQ. DE DEFENSA 2010	12,586	12,586		
1246156101 MAQ. Y EQUIPO 2010	98,083	98,083		
1246256200 MAQ. Y EQUIPO 2011	7,194,818	7,194,818		
1246256201 MAQ. Y EQUIPO 2010	24,190,986	24,190,986		
1246456400 SISTEMA DE AIRE ACON	160,354	160,354		
1246556500 EQ. COMUNICACI 2011	893,976	893,976		
1246556501 EQ. DE COMUNICA 2010	367,089	367,089		
1246656600 EQ. DE GENERACI 2011	555,908	566,913	11,005.05	
1246656601 EQ. DE GENERACI 2010	648,842	648,842		
1246756700 HERRAM. Y MÁQUI 2011	331,222	440,500	109,278.00	
1246756701 HERRAM. Y MÁQUI 2010	298,397	298,397		
1246956900 OTROS EQUIPOS 2011	1,813,168	1,813,168		
1246956901 OTROS EQUIPOS 2010	104,765	104,765		
TOTAL BIENES MUEBLES	77,133,351	78,920,832	1,787,480	
1263151101 MUEBLES DE OFICINA Y	-5,585,201	-5,585,201.14		

1263151201	"MUEBLES, EXCEPTO DE	-308,932	-308,931.58	
1263151501	EPO. DE COMPUTO Y DE	-10,124,256	-10,124,255.56	
1263151901	OTROS MOBILIARIOS Y	-1,084,181	-1,084,181.09	
1263252101	EQUIPOS Y APARATOS A	-65,089	-65,089.33	
1263252301	CAMARAS FOTOGRAFICAS	-23,081	-23,081.39	
1263252901	OTRO MOBILIARIO Y EP	-2,961,827	-2,961,827.43	
1263353101	EQUIPO MEDICO Y DE L	-814,180	-814,180.21	
1263353201	INSTRUMENTAL MEDICO	-45,666	-45,666.22	
1263454101	AUTOMOVILES Y CAMIONES 2010	-2,325,862	-2,325,862.00	
1263454201	CARROCERIAS Y REMOLQUES 2010	-4,337	-4,337.26	
1263454901	OTROS EQUIPOS DE TRANSPORTE 2010	-79,039	-79,039.09	
1263555101	EQUIPO DE DEFENSA Y	-5,559	-5,559.00	
1263656101	MAQUINARIA Y EQUIPO	-98,083	-98,083.34	
1263656201	MAQUINARIA Y EQUIPO	-23,945,166	-23,945,165.52	
1263656401	SISTEMAS DE AIRE ACO	-52,116	-52,115.76	
1263656501	EQUIPO DE COMUNICACI	-622,573	-622,573.43	
1263656601	EQUIPOS DE GENERACIÓ	-683,412	-683,411.69	
1263656701	HERRAMIENTAS Y MAQUI	-273,336	-273,336.29	
1263656901	OTROS EQUIPOS 2010	-484,771	-484,770.94	
TOTAL DEPRECIACIÓN ACUMULADA				-49,586,668

ESF-09 INTANGIBLES Y DIFERIDOS	SALDO INICIAL	SALDO FINAL	FLUJO	CRITERIO
1250xxxxxx				
1270xxxxxx				
1260xxxxxx				
NO APLICA				
ESF-10 ESTIMACIONES Y DETERIORS	MONTO			
1280xxxxxx				

ESF-11 OTROS ACTIVOS	MONTO	CARACTERISTICA
NO APLICA		

PASIVO

ESF-12 CUENTAS Y DOC. POR PAGAR	MONTO	90 DIAS	180 DIAS	365 DIAS
2111101001 SUELDOS POR PAGAR	-56,237			
2111401003 APORTACION PATRONAL IMSS	-232,144			
2111401004 APORTACION PATRONAL INFONAVIT	-222,786			
2111501002 OTRAS PREST. SOC. Y ECONÓMICAS POR PAG. A	-60,685			
2112101001 PROVEEDORES DE BIENES Y SERVICIOS	-125,906			
2113201001 CONTRATISTAS PROY. DE INV. CONTRATOS OBR	-27,840			
2114300003 CTAS X PAGAR MUNICIPIOS	175			
2117101001 ISR NOMINA	-585,718			
2117101002 ISR ASIMILADOS A SALARIOS	-1			
2117101010 ISR RETENCION POR HONORARIOS	-87,846			
2117102003 CEDULAR ARRENDAMIENTO A PAGAR	-2			
2117102004 CEDULAR HONORARIOS A PAGAR	-8,942			
2117202004 APORTACIÓN TRABAJADOR IMSS	-220,068			

2117202005 AMORTIZACION CREDITO INFONAVIT	-108,070		
2117301007 IVA POR PAGAR	-0		
2117917001 "OTROS, UNIFORMES, AVALES, PAPELERÍAS."	-3,670		
2117918001 DIVO 5% AL MILLAR	-606,580		
2117918003 RAPCE 5 AL MILLAR	-578		
2119905001 ACREEDORES DIVERSOS	-58,269		
2119905004 PARTIDAS EN CONCIL.BANCARIAS	-10,988		
2119905007 PROYECTO DE INTERNACIONALIZACIÓN	-15,000		
TOTAL	-2,431,155.21		

ESF-13 OTROS PASIVOS DIFERIDOS A CORTO PLAZO	MONTO	NATURALEZA	CARACTERÍSTICAS
2159xxxxxx			
NO APLICA			

ESF-13 FONDOS Y BIENES DE TERCEROS EN GARANTÍA Y/O ADMINISTRACIÓN A CORTO PLAZO	MONTO	NATURALEZA	CARACTERÍSTICAS
2160xxxxxx			
NO APLICA			

ESF-13 PASIVO DIFERIDO A LARGO PLAZO	MONTO	NATURALEZA	CARACTERÍSTICAS
2240xxxxxx			
NO APLICA			

ESF-14 OTROS PASIVOS CIRCULANTES	MONTO	NATURALEZA	CARACTERÍSTICAS
2199002001 CXP GEG POR SERV. EDUCATIVOS			

II) NOTAS AL ESTADO DE ACTIVIDADES

INGRESOS DE GESTIÓN

ERA-01 INGRESOS	MONTO	NOTA	CARACTERÍSTICAS
4151510253 RENTA DE CAFETERIA	-15,000.00		
4151510261 RENTA DE ESPACIOS DIVERSOS	-82,515.98		
4159510701 POR CONCEPTO DE FICHAS	-284,565.55		
4159510710 REEXPECION DE CREDENCIALES	-29,406.00		
4159510715 GESTORIA DE TITULACION	-721,500.00		
4159510805 POR CONCEPTO DE CURSOS DE IDIOMAS	-80,220.00		
4162610061 SANCIONES	-47,010.00		
4163610012 MULTAS E INFRACCIONES	-17,170.00		
4169610154 POR CONCEPTO DE DONATIVOS	-127,962.90		
4169610903 RECURSOS INTERINSTITUCIONALES	-517,560.00		
4212825202 FAM EDU SUP MATERIALES Y SUMINISTROS	-1,359,986.31		
4212825203 FAM EDU SUP SERVICIOS GENERALES	-200,000.00		
4213831000 SERVICIOS PERSONALES	-18,800,381.21		
4213832000 MATERIALES Y SUMINISTROS	-915,153.02		

4213833000	SERVICIOS GENERALES	-2,502,300.77		
4221911000	SERVICIOS PERSONALES	-18,765,112.39		
4221912000	MATERIALES Y SUMINISTROS	-1,763,918.39		
4221913000	SERVICIOS GENERALES	-4,653,165.70		
4221914000	AYUDAS Y SUBSIDIOS	-927,648.50		
4222923000	MUNICIPAL SERVICIOS GENERALES	-250,000.00		
	TOTAL	-52,060,576.72		
ERA-02 OTROS INGRESOS Y BENEFICIOS		MONTO	NOTA	CARACTERISTICAS
4311	Int.Ganados de Val.,Créditos, Bonos	-148,917.37		
4399	Otros Ingresos y Beneficios Varios	-25,945.03		
	TOTAL	-174,862.40		

GASTOS Y OTRAS PÉRDIDAS

ERA-03 GASTOS	EXPLICACION	MONTO	%GASTO
5111113000	SUELDOS BASE AL PERSONAL PERMANENTE	19,803,477.41	34.95
5112121000	HONORARIOS ASIMILABLES A SALARIOS	11,692,338.21	20.64
5113132000	PRIMAS DE VACAS., DOMINICAL Y GRATIF. FIN DE	149,287.80	0.26
5113133000	HORAS EXTRAORDINARIAS	238,862.06	0.42
5114141000	APORTACIONES DE SEGURIDAD SOCIAL	1,939,222.17	3.42
5114142000	APORTACIONES A FONDOS DE VIVIENDA	1,260,040.53	2.22
5114143000	APORTACIONES AL SISTEMA PARA EL RETIRO	1,184,566.99	2.09
5115154000	PRESTACIONES CONTRACTUALES	4,978,934.90	8.79
5115155000	APOYOS A LA CAPACITACION DE LOS SERV. PUB	180,759.00	0.32
5121211000	MATERIALES Y ÚTILES DE OFICINA	203,568.87	0.36
5121214000	MAT., ÚTILES Y EQUIPOS MENORES DE TECNOLO	91,095.60	0.16
5121215000	MATERIAL IMPRESO E INFORMACION DIGITAL	605,093.80	1.07
5121216000	MATERIAL DE LIMPIEZA	157,513.93	0.28
5121217000	MATERIALES Y ÚTILES DE ENSEÑANZA	40,715.29	0.07
5121218000	MAT. PARA EL REG. E IDENT. BIENES Y PERS.	18,971.80	0.03
5122221000	ALIMENTACION DE PERSONAS	168,174.43	0.30
5122222000	PRODUCTOS ALIMENTICIOS PARA ANIMALES	1,754.99	0.00
5122223000	UTENSILIOS PARA EL SERVICIO DE ALIMENTACIÓ	12,792.46	0.02
5123231000	PROD. ALIM., AGRO. Y FOREST. ADQ. MAT. PRIM.	11,735.40	0.02
5123233000	PROD. DE PAPEL, CARTÓN E IMP. ADQ. C. M. PRIM	365.40	0.00
5123234000	COMBUST., LUBS., ADIT., CARB Y DERIV. C.M.P.	3,345.00	0.01
5123235000	PROD. QUÍMIC., FARMA. Y DE LAB. ADQ. C.M.P.	27,253.71	0.05
5123236000	PROD. METAL. Y A BASE MIN. NO MET. ADQ. C.M.I	962.70	0.00
5123239000	OTROS PRODS. ADQ. COMO MATERIA PRIMA	6,386.66	0.01
5124241000	CEMENTO Y PRODUCTOS DE CONCRETO	3,740.00	0.01
5124243000	CAL, YESO Y PRODUCTOS DE YESO	5,190.00	0.01
5124245000	VIDRIO Y PRODUCTOS DE VIDRIO	124.50	0.00
5124246000	MATERIAL ELECTRICO Y ELECTRONICO	782,347.77	1.38
5124247000	ARTICULOS METALICOS PARA LA CONSTRUCCIO	68,722.34	0.12
5124248000	MATERIALES COMPLEMENTARIOS	17,897.65	0.03
5124249000	OTROS MATERIALES Y ARTICULOS DE CONSTRU	78,837.62	0.14
5125251000	SUSTANCIAS QUÍMICAS	52,566.40	0.09
5125252000	FERTILIZANTES, PESTICIDAS Y OTROS AGROQUIM	26,960.00	0.05
5125253000	MEDICINAS Y PRODUCTOS FARMACÉUTICOS	44,568.32	0.08
5125254000	MATERIALES, ACCESORIOS Y SUMINISTROS MED	4,197.56	0.01
5125255000	MAT., ACCESORIOS Y SUMINISTROS DE LABORAT	167,225.43	0.30

5125256000	FIBRAS SINTÉTICAS, HULES, PLÁSTICOS Y DERIV	12,966.97	0.02
5125259000	OTROS PRODUCTOS QUÍMICOS	52,648.42	0.09
5126261000	COMBUSTIBLES, LUBRICANTES Y ADITIVOS	484,282.42	0.85
5127271000	VESTUARIOS Y UNIFORMES	798.00	0.00
5127272000	PRENDAS DE PROTECCIÓN	2,197.14	0.00
5127273000	ARTÍCULOS DEPORTIVOS	48,826.44	0.09
5127274000	PRODUCTOS TEXTILES	3,248.00	0.01
5129291000	HERRAMIENTAS MENORES	125,560.59	0.22
5129292000	REFACCIONES, ACCESORIOS Y HERRAM. MENOR	25,462.32	0.04
5129293000	REF. Y ACCESORIOS ME. MOB. Y EQ. AD., ED. Y R	7,944.38	0.01
5129294000	REFACCIONES Y ACCESORIOS PARA EQ. DE COM	449,080.77	0.79
5129295000	REF. Y ACCESORIOS ME. EQ. E INST. MÉD. Y LAB.	30,165.29	0.05
5129296000	REF. Y ACCESORIOS ME. DE EQ. DE TRANSPORTE	31,591.47	0.06
5129298000	REF. Y ACCESORIOS ME. DE MAQ. Y OTROS EQUI	55,238.16	0.10
5129299000	REF. Y ACCESORIOS ME. OTROS BIENES MUEBLE	252.50	0.00
5131311000	SERVICIO DE ENERGÍA ELÉCTRICA	440,423.00	0.78
5131312000	GAS	11,543.35	0.02
5131313000	SERVICIO DE AGUA POTABLE	291,594.53	0.51
5131314000	TELEFONÍA TRADICIONAL	53,638.58	0.09
5131315000	TELEFONÍA CELULAR	16,102.07	0.03
5131317000	SERV. ACCESO A INTERNET, REDES Y PROC. DE I	411,858.00	0.73
5131318000	SERVICIOS POSTALES Y TELEGRÁFICOS	16,160.57	0.03
5132322000	ARRENDAMIENTO DE EDIFICIOS	27,840.00	0.05
5132325000	ARRENDAMIENTO DE EQUIPO DE TRANSPORTE	80,672.00	0.14
5132326000	ARREDA. DE MAQ., OTROS EQ. Y HERRAMIENTA	15,892.00	0.03
5132327000	ARRENDAMIENTO DE ACTIVOS INTANGIBLES	435,168.63	0.77
5132329000	OTROS ARRENDAMIENTOS	16,182.00	0.03
5133331000	SERVS. LEGALES, DE CONTA., AUDITORIA Y RELA	69,353.56	0.12
5133332000	SERVS. DE DISEÑO, ARQ., INGE. Y ACTVS. RELAC	134,307.33	0.24
5133333000	SERVS. CONSULT. ADM., PROCS., TEC. Y TECNO.	488,485.50	0.86
5133334000	CAPACITACIÓN	600,345.48	1.06
5133335000	SERVICIOS DE INVESTIGACION CIENTIFICA Y DES	23,499.99	0.04
5133336000	SERVS. APOYO ADMVO., FOTOCOPIADO E IMPRES	249,153.16	0.44
5133338000	SERVICIOS DE VIGILANCIA	560,405.68	0.99
5133339000	SERVICIOS PROFESIONALES, CIENTIFICOS Y TEC	7,422.85	0.01
5134341000	SERVICIOS FINANCIEROS Y BANCARIOS	319,652.57	0.56
5134344000	SEGUROS DE RESPONSABILIDAD PATRIMONIAL Y	469,755.87	0.83
5134345000	SEGUROS DE BIENES PATRIMONIALES	161,368.38	0.28
5135351000	CONSERV. Y MANTENIMIENTO MENOR DE INMUEB	400,108.18	0.71
5135352000	INST., REPAR. MTTO. MOB. Y EQ. ADMON., EDU. Y	9,852.00	0.02
5135353000	INST., REPAR. Y MTTO. EQ. COMPU. Y TECNO. DE	513,002.41	0.91
5135354000	INST., REPAR. Y MTTO. EQ. E INSTRUMENT. MED.	3,770.00	0.01
5135355000	REPAR. Y MTTO. DE EQUIPO DE TRANSPORTE	201,090.00	0.35
5135358000	SERVICIOS DE LIMPIEZA Y MANEJO DE DESECHO	51,748.79	0.09
5135359000	SERVICIOS DE JARDINERÍA Y FUMIGACIÓN	722,779.23	1.28
5136361200	DIFUSION POR RADIO, TELEVISION Y PRENSA	31,910.00	0.06
5136363000	SERV. CREAT., PREP. Y PRO. PUB., EXCEP. INTER	251,915.44	0.44
5136366000	SERV. CREAT. Y DIF CONT. EXCLUS. A T. INTERNE	211,286.16	0.37
5137371000	PASAJES AEREOS	101,442.23	0.18
5137372000	PASAJES TERRESTRES	54,800.00	0.06
5137375000	VIATICOS EN EL PAIS	101,935.93	0.18
5137376000	VIATICOS EN EL EXTRANJERO	106,696.49	0.19
		257,299.13	0.45
		19,422.21	0.03

5137379000	OTROS SERVICIOS DE TRASLADO Y HOSPEDAJE	566.89			0.00
5138381000	GASTOS DE CEREMONIAL	21,812.32			0.04
5138382000	GASTOS DE ORDEN SOCIAL Y CULTURAL	552,312.06			0.97
5138383000	CONGRESOS Y CONVENCIONES	636,525.97			1.12
5138385000	GASTOS DE REPRESENTACION	21,438.26			0.04
5139392000	OTROS IMPUESTOS Y DERECHOS	376,060.98			0.66
5139396000	OTROS GASTOS POR RESPONSABILIDADES	3,722.00			0.01
5139398000	IMPUESTO DE NOMINA	223,785.78			0.40
5139399000	OTROS SERVICIOS GENERALES	24,758.00			0.04
5242442000	BECAS Y OT. AYUDAS PARA PROG. DE CAPACITA	1,490,778.50			2.63
5599000009	CONSUMO DE BIENES DONADOS	25,944.25			0.05
TOTAL		56,657,577.87			100.00

III) NOTAS AL ESTADO DE VARIACION A LA HACIENDA PÚBLICA

	SALDO INICIAL	SALDO FINAL	MODIFICACION	TIPO	NATURALEZA
VHP-01 PATRIMONIO CONTRIBUIDO					
3110000001	-7,298.00	-7,298.00			
3110000002	657,463.00	657,463.00			
3110915000	-532,047.24	-2,727,210.74	-2,195,163.50		
3111825205		-9,616,666.66	-9,616,666.66		
3111825206		-55,507,877.83	-30,000,000.00		
3111828005	-25,507,877.83	-4,709,685.00			
3111835000	-5,858,486.96	-5,858,486.96			
3111836000	-17,364,782.36	-31,102,366.14	-13,737,583.78		
3111836000	-42,897,793.00	-42,897,793.00			
3113825206	-119,690,372.61	-119,690,372.61			
3113835000	-4,299,726.02	-4,299,726.02			
3113836000	-1,336,854.35	-1,336,854.35			
3113914205	-20,686,201.85	-20,686,201.85			
3113914206	-35,498,000.00	-35,498,000.00			
3113915000	-1,883,287.00	-1,883,287.00			
3113916000	-14,399,573.91	-14,399,573.91			
3114824206	11,739,962.79	11,739,962.79			
3120000002	-6,143,321.24	-6,143,321.24			
TOTAL	-288,417,881.58	-343,967,295.52	-55,549,413.94		

	SALDO INICIAL	SALDO FINAL	MODIFICACION	NATURALEZA
VHP-02 PATRIMONIO GENERADO				
3210 Resultado del Ejercicio (Ahorro/Des	1,996,983.21	4,422,138.75	2,425,155.54	
3220000013 RESULTADO EJERCICIO 2005	2,218,782.21	2,218,782.21		
3220000014 RESULTADO EJERCICIO 2006	-1,283,409.36	-1,283,409.36		
3220000015 RESULTADO EJERCICIO 2007	4,782,923.60	4,782,923.60		
3220000016 RESULTADO EJERCICIO 2008	13,065,355.58	13,065,355.58		
3220000017 RESULTADO EJERCICIO 2009	12,662,592.15	12,662,592.15		
3220000018 RESULTADO EJERCICIO 2010	21,856,239.76	21,856,239.76		
3220000019 RESULTADO EJERCICIO 2011	20,728,333.05	20,729,217.89	884.84	
3220000020 RESULTADO EJERCICIO 2012	20,803,189.58	20,803,189.58		
3220000021 RESULTADO EJERCICIO 2013	40,862,317.78	40,862,317.78		
3220000022 RESULTADO DEL EJERCICIO 2014	-2,599,837.16	1,989,594.29	1,989,594.29	
3220001000 CAPITALIZACIÓN RECURSOS PROPIOS				
3220001001 CAPITALIZACIÓN REMANENTES	-47,974,741.99	-47,974,741.99		

3220020001 FONDO DE CONTINGENCIAS	-2,869,097.82	-1,848,144.85	1,020,952.97
3220690201 APLICACIÓN DE REMANENTE PROPIO	-8,421,334.94	-8,421,334.94	
3220690202 APLICACIÓN DE REMANENTE FEDERAL	-41,989,132.37	-41,989,132.37	
3220690203 REMANENTE INSTERINSTITUCIONAL	-645,982.11	-645,982.11	
TOTAL	33,193,181.17	38,629,768.81	5,436,587.64

IV) NOTAS AL ESTADO DE FLUJO DE EFECTIVO

EFE-01 FLUJO DE EFECTIVO	SALDO INICIAL	SALDO FINAL	FLUJO
1112101001 BANAMEX 7480502	2,370,919.35	2,555,382.73	184,463.38
1112101002 BANAMEX 7514946	41,340.99	41,340.99	
1112101003 BANAMEX 7515640	6,103,754.04	5,024,223.94	-1,079,530.10
1112101004 BANAMEX 002218029075438656	34,992.63	34,992.63	
1112101005 BANAMEX 7544020	233,973.33	233,973.33	
1112101006 BANAMEX 7544144	135,421.70	135,421.70	
1112101007 BANAMEX 7544039	32,675.11	32,675.11	
1112101008 BANAMEX 0290 7547097	972,263.22	978,518.50	6,255.28
1112101009 BANAMEX 7551280	7,072,825.22	6,461,901.25	-610,923.97
1112101011 EXTENSIONISMO RURAL 321773-2	304,749.75	142,169.60	-162,580.15
1112101012 BANAMEX FADOEES 7209564	246,694.42	142,169.60	-246,694.42
1112101013 BANAMEX FAM 2012 6268	5,192,959.54	5,228,084.47	35,124.93
1112101018 BANAMEX 3199026 EXT RURAL F.10120	308,027.74	266,056.76	-41,970.98
1112107001 SERFIN92-00040695-3	3,132,073.20	1,002,658.30	-2,129,414.90
1112107002 SERFIN65-50182547-2	7,152,882.46	160,573.15	-6,992,309.31
1112107003 SERFIN-92000586826	1,069.08	378,501.05	377,431.97
1112107004 SERFIN-65501972950	878,676.82	679,525.29	-199,151.53
1112107005 FIDEICOMISO PROMEP	315,353.45	315,215.33	-138.12
1112107006 SERFIN-65-50202481-3	2,223,161.73	3,614,036.35	1,390,874.62
1112107009 SERFIN 6550 2125 648 INGRESOS PROPIOS PÉNJA	1,670.82	4,688.26	3,017.44
1112107011 SERFIN 6550 2177 316 KA08	33,963.94	13,563.23	-20,400.71
1112107018 SERFIN 2694825 INGRESOS PROPIOS CORTAZAR	1,325,742.22	816,423.29	-509,318.93
1112107019 SERFIN 2648549 CONCYTEG	359,678.98	294,875.98	-64,803.00
1112107022 SERFIN 6550299366 FAM 2011	547,870.36	457,445.48	-90,424.88
1112107024 SERFIN 655032141359 PROMEP	1,041,136.53	425,228.02	-615,908.51
1112107028 SERFIN 18000020206 FESE MI PRIMERA EMPRESA	32,000.00		-32,000.00
1112107029 SERFIN 18000021704 PROFOCIE 2014-2015	2,969,636.94	1,104,122.00	-1,865,514.94
1112107030 SERFIN SANTANDER 18000021826 FAM 2014	7,009,986.31	6,327,900.50	-682,085.81
1112107031 SERFIN SANTANDER 18000022394 EXT. RURAL TA		14,538.99	14,538.99
1112107032 SERFIN SANTANDER 18000025174 REM FEDERAL		898,803.65	898,803.65
1112107033 SERFIN SANTANDER 18000027067 REM FEDERAL		369,293.40	369,293.40
1112107035 SERFIN SANTANDER 18000028321 FAM 2015		34,170,144.73	34,170,144.73
1112190001 ACTINVER 7201361 FADOEES 2013 ESTATAL	1.56		-1.56
1112190002 ACTINVER 7233554 FADOEES 2012 ESTATAL	1.17		-1.17
TOTAL	50,075,502.61	72,182,278.01	22,106,775.40

EFE-02 ADQ. BIENES MUEBLES E INMUEBLES	FLUJO	% SUB
1236 Construcciones en Proceso en Bienes	1,022,316.74	
1241 Mobiliario y Equipo de Administraci	1,274,574.34	
1242 Mobiliario y Equipo Educativo y R	10,672.00	
1244 Equipo de Transporte	384,951.00	

1246 Maquinaria, Otros Equipos y Herrami	120,283.05
TOTAL	2,809,797.13

IV) CONCILIACIÓN DE LOS INGRESOS PRESUPUESTARIOS Y CONTABLES, ASI COMO ENTRE LOS EGRESOS PRESUPUESTARIOS Y LOS GASTOS

Conciliación entre los Ingresos Presupuestarios y Contables Correspondiente del 1 de enero al 31 de agosto de 2015 (Cifras en pesos)	
1. Ingresos Presupuestarios	107,758,908.03
2. Más ingresos contables no presupuestarios	25,944.63
Incremento por variación de inventarios	
Disminución del exceso de estimaciones por pérdida o deterioro u obsolescencia	
Disminución del exceso de provisiones	
Otros ingresos y beneficios varios	25,944.63
Otros ingresos contables no presupuestarios	
3. Menos ingresos presupuestarios no contables	55,549,413.54
Productos de capital	
Aprovechamientos capital	
Ingresos derivados de financiamientos	
Otros ingresos presupuestarios no contables	55,549,413.54
4. Ingresos Contables (4 = 1 + 2 - 3)	52,235,439.12

Conciliación entre los Egresos Presupuestarios y los Gastos Contables Correspondiente del 1 de enero al 31 de agosto de 2014 (Cifras en pesos)	
1. Total de egresos (presupuestarios)	59,441,430.75
2. Menos egresos presupuestarios no contables	2,809,797.13
Mobiliario y equipo de administración	1,274,574.34
Mobiliario y equipo educacional y recreativo	10,672.00
Equipo e instrumental médico y de laboratorio	381,951.00
Vehículos y equipo de transporte	
Equipo de defensa y seguridad	120,283.05
Maquinaria, otros equipos y herramientas	
Activos biológicos	
Bienes inmuebles	
Activos intangibles	
Obra pública en bienes propios	1,022,316.74
Acciones y participaciones de capital	
Compra de títulos y valores	
Inversiones en fideicomisos, mandatos y otros análogos	
Provisiones para contingencias y otras erogaciones especiales	
Amortización de la deuda pública	
Adeudos de ejercicios fiscales anteriores (ADEFAS)	
Otros Egresos Presupuestarios No Contables	
3. Más Gasto Contables No Presupuestales	25,944.25
Estimaciones, depreciaciones, deterioros, obsolescencia y amortizaciones	
Provisiones	
Disminución de inventarios	
Aumento por insuficiencia de estimaciones por pérdida o deterioro u obsolescencia	
Aumento por insuficiencia de provisiones	
Otros Gastos	
Otros Gastos Contables No Presupuestales	25,944.25
4. Total de Gasto Contable (4 = 1 - 2 + 3)	56,657,577.87

NOTAS DE MEMORIA

NOTAS DE MEMORIA	SALDO INICIAL	SALDO FINAL	FLUJO
LEY DE INGRESOS ESTIMADA	40,775,957	40,775,957.00	
LEY DE INGRESOS POR EJECUTAR	40,775,957	40,908,897.03	
LEY DE INGRESOS MODIFICADA		148,667,805.06	
LEY DE INGRESOS DEVENGADA		107,758,908.03	
LEY DE INGRESOS RECAUDADA		107,758,908.03	
PRESUPUESTO DE EGRESOS APROBADO	40,775,957	40,775,957	
PRESUPUESTO DE EGRESOS POR EJERCER	40,775,957	89,226,374.31	
PRESUPUESTO DE EGRESOS MODIFICADO	112,132,178	148,667,805.06	
PRESUPUESTO COMPROMETIDO		59,441,430.75	
PRESUPUESTO DEVENGADO		59,441,430.75	
PRESUPUESTO DE EGRESOS EJERCIDO		59,441,430.75	
PRESUPUESTO DE EGRESOS PAGADO		59,238,805.27	

NOTAS DE GESTIÓN ADMINISTRATIVA

La Universidad Politécnica de Guanajuato es un ente público descentralizado, el cual imparte el servicio de educación superior, está Opera con un gasto corriente subsidiado en un 50% por el Gobierno del Estado y el otro 50% lo aporta la Federación por medio de la La fecha de creación del ente data del 2 de agosto de 2005


Actualmente se cuenta con una matrícula de 2490 alumnos.


El objeto social que tiene la UPG es formar personas con una sólida preparación integral, mediante el modelo de Educación basado Contribuir con los sectores productivos a través de programas, servicios tecnológicos y educación continua, con el propósito de Su principal actividad es la educación superior perteneciente al sector público.

Está dada de alta ante la S.H.C.P. como Persona moral con fines No lucrativos.

Para la elaboración de los estados financieros se apega a la normatividad emitida por el CONAC y la Ley de Contabilidad

Bajo protesta de decir verdad declaramos que los Estados Financieros y sus Notas son razonablemente correctos y responsabilidad del emisor


 Mtro. Hugo Garcia Vargas
 Rector de la Universidad Politécnica de Guanajuato


 Mtro. José de Jesús Romo Gutierrez
 Secretario Administrativo

**ESTADO ANALÍTICO DE INGRESOS
POR FUENTE DE FINANCIAMIENTO Y FUENTE DE FINANCIAMIENTO/RUBRO
Del 1 de enero al 30 de septiembre de 2015**

Ente Público: **UNIVERSIDAD POLITÉCNICA DE GUANAJUATO**

Rubro de Ingresos	Ingreso					Diferencia (6 = 5 - 1)
	Estimado (1)	Ampliaciones y Reducciones (2)	Modificado (3 = 1 + 2)	Devengado (4)	Recaudado (5)	
Impuestos	-	-	-	-	-	-
Cuotas y Aportaciones de Seguridad Social	-	-	-	-	-	-
Contribuciones de Mejoras	-	-	-	-	-	-
Derechos	-	-	-	-	-	-
Productos	-	-	-	-	-	-
Corriente	1,075,528.00	521,314.07	1,596,842.07	1,362,124.90	1,362,124.90	286,596.90
Capital	-	-	-	-	-	-
Aprovechamientos	14,400.00	12,160,242.03	12,174,642.03	709,702.90	709,702.90	695,302.90
Capital	-	-	-	-	-	-
Ingresos por Ventas de Bienes y Servicios	-	-	-	77,132,071.75	77,132,071.75	77,132,071.75
Participaciones y Aportaciones	-	94,619,079.96	94,619,079.96	28,555,008.48	28,555,008.48	- 11,131,020.52
Transferencias, Asignaciones, Subsidios y Otras Ayudas	39,686,029.00	591,212.00	40,277,241.00	-	-	-
Ingresos Derivados de Financiamientos	-	-	-	-	-	-
Total	40,775,957.00	107,891,848.06	148,667,805.06	107,758,908.03	107,758,908.03	66,982,951.03

Ingresos excedentes¹

Estado Analítico de Ingresos Por Fuente de Financiamiento	Ingreso					Diferencia (6 = 5 - 1)
	Estimado (1)	Ampliaciones y Reducciones (2)	Modificado (3 = 1 + 2)	Devengado (4)	Recaudado (5)	
ING INGRESOS PROPIOS	1,089,928.00	3,450,730.95	4,540,658.95	1,410,871.06	1,410,871.06	320,943.06
PRC PRODUCTOS	1,075,528.00	219,579.21	1,295,107.21	1,218,728.16	1,218,728.16	143,200.16
PRC PRODUCTOS DE TIPO CORRIENTE	1,075,528.00	219,579.21	1,295,107.21	1,218,728.16	1,218,728.16	143,200.16
APF APROVECHAMIENTOS	14,400.00	3,231,151.74	3,245,551.74	192,142.90	192,142.90	177,742.90
APF APROVECHAMIENTOS TIPO CORRIENTE	14,400.00	377,488.29	391,888.29	192,142.90	192,142.90	177,742.90
APF APROVECHAMIENTOS NO COMPRENDIDOS EN	0	2,853,663.45	2,853,663.45	0	0	-
REC RECURSOS FEDERALES	0	101,240,348.98	101,240,348.98	77,275,468.49	77,275,468.49	77,275,468.49
PRC PRODUCTOS	0	301,734.86	301,734.86	143,396.74	143,396.74	143,396.74
PRC PRODUCTOS DE TIPO CORRIENTE	0	301,734.86	301,734.86	143,396.74	143,396.74	143,396.74
APF APROVECHAMIENTOS	0	6,319,534.16	6,319,534.16	0.00	0.00	-
APF APROVECHAMIENTOS NO COMPRENDIDOS EN	0	6,319,534.16	6,319,534.16	0.00	0.00	-
PAF PARTICIPACIONES Y APORTACIONES	0	94,619,079.96	94,619,079.96	77,132,071.75	77,132,071.75	77,132,071.75
APC APORTACIONES	0	42,009,986.31	42,009,986.31	41,176,652.97	41,176,652.97	41,176,652.97
CCO CONVENIOS	0	52,609,093.65	52,609,093.65	35,955,418.78	35,955,418.78	35,955,418.78
REC RECURSOS ESTATALES	39,686,029.00	341,212.00	40,027,241.00	28,305,008.48	28,305,008.48	11,381,020.52
TRA TRANS., ASIGNACIONES, SUBSIDIOS Y	39,686,029.00	341,212.00	40,027,241.00	28,305,008.48	28,305,008.48	11,381,020.52
TRA TRANS., INTERNAS Y ASIGN A SECTOR PUB.	39,686,029.00	341,212.00	40,027,241.00	28,305,008.48	28,305,008.48	11,381,020.52
OTF OTROS RECURSOS	0	2,859,556.13	2,859,556.13	767,560.00	767,560.00	767,560.00
APF APROVECHAMIENTOS	0	2,609,556.13	2,609,556.13	517,560.00	517,560.00	517,560.00
APF APROVECHAMIENTOS TIPO CORRIENTE	0	2,573,556.14	2,573,556.14	517,560.00	517,560.00	517,560.00
APF APROVECHAMIENTOS NO COMPRENDIDOS EN	0	35,999.99	35,999.99	-	-	-
TRANS., ASIGNACIONES, SUBSIDIOS Y	0	250,000.00	250,000.00	250,000.00	250,000.00	250,000.00
TRANS. AL RESTO DEL SECTOR PUBLICO	0	250,000.00	250,000.00	250,000.00	250,000.00	250,000.00
Total	40,775,957.00	107,891,848.06	148,667,805.06	107,758,908.03	107,758,908.03	66,982,951.03

Bajo protesta de decir verdad declaramos que los Estados Financieros y sus Notas son razonablemente correctos y responsabilidades

¹ Los ingresos excedentes se presentan para efectos de cumplimiento de la Ley General de Contabilidad Gubernamental y el importe reflejado debe ser siempre mayor a cero

Mtro. Hugo García Vargas
Rector de la Universidad Politécnica de Guanajuato

Mtro. José de Jesús Rogmo Gutiérrez
Secretario Administrativo

ESTADO ANALÍTICO DEL EJERCICIO DEL PRESUPUESTO DE EGRESOS
CLASIFICACIÓN ADMINISTRATIVA
 Del 1 de enero al 30 de septiembre de 2015

Ente Público: UNIVERSIDAD POLITÉCNICA DE GUANAJUATO

Concepto	Egresos							Subejercicio
	Aprobado 1	Ampliaciones/ (Reducciones) 2	Modificado 3 = (1 + 2)	Comprometido 4	Devengado 5	Ejercido 6	Pagado 7	
DIRECCIÓN GENERAL COORDINACIÓN ADMINISTRATIVA COORDINACIÓN ACADEMICA	40,775,957.00	107,891,848.06	148,667,805.06	59,441,430.75	59,441,430.75	59,441,430.75	59,238,805.27	89,226,374.31
Total del Gasto	40,775,957.00	107,891,848.06	148,667,805.06	59,441,430.75	59,441,430.75	59,441,430.75	59,238,805.27	89,226,374.31

Bajo protesta de decir verdad declaramos que los Estados Financieros y sus Notas son razonablemente correctos y responsabilidad del emisor

 Mtro. Hugo García Vargas
 Rector de la Universidad Politécnica de Guanajuato

 Mtro. José de Jesús Romo Gutiérrez
 Secretario Administrativo

ESTADO ANALÍTICO DEL EJERCICIO DEL PRESUPUESTO DE EGRESOS
CLASIFICACIÓN POR OBJETO DEL GASTO (CAPÍTULO Y CONCEPTO)

Del 1 de enero al 30 de septiembre de 2015

Ente Público: UNIVERSIDAD POLITÉCNICA DE GUANAJUATO

Concepto	Egresos					Subejercicio	
	Aprobado	Ampliaciones/ (Reducciones)	Modificado	Comprometido	Devengado		Ejercido
	1	2	3 = (1 + 2)	4	5	6	7
Servicios Personales	24,926,824.00	24,971,852.92	49,898,676.92	41,427,489.07	41,427,489.07	41,427,489.07	41,427,489.07
REMUNERACIONES AL PERSONAL DE CARACTER PERMANENTE	10,440,470.63	10,277,487.99	20,717,958.62	19,803,477.41	19,803,477.41	19,803,477.41	19,803,477.41
REMUNERACIONES AL PERSONAL DE CARACTER TRANSITORIO	6,725,902.14	6,683,489.63	13,409,391.77	11,692,338.21	11,692,338.21	11,692,338.21	11,692,338.21
REMUNERACIONES ADICIONALES Y ESPECIALES	2,568,135.58	2,229,306.91	4,797,442.49	388,149.86	388,149.86	388,149.86	388,149.86
SEGURIDAD SOCIAL	2,375,510.01	3,015,302.39	5,390,812.40	4,383,829.69	4,383,829.69	4,383,829.69	4,383,829.69
OTRAS PRESTACIONES SOCIALES Y ECONÓMICAS	2,816,805.64	2,766,266.00	5,583,071.64	5,159,693.90	5,159,693.90	5,159,693.90	5,159,693.90
Materiales y Suministros	2,283,375.00	6,298,961.15	8,582,336.15	3,932,530.49	3,932,530.49	3,932,530.49	3,932,530.49
MATERIALES DE ADMINISTRACIÓN, EMISIÓN DE DOCUMENTO	964,664.78	2,851,979.84	3,816,644.42	1,116,959.29	1,116,959.29	1,116,959.29	1,116,959.29
ALIMENTOS Y UTENSILIOS	918.66	229,928.82	230,847.48	182,721.88	182,721.88	182,721.88	182,721.88
MATERIAS PRIMAS Y MATERIALES DE PRODUCCIÓN Y COMER	2,983.62	117,437.58	120,421.20	50,048.87	50,048.87	50,048.87	50,048.87
MATERIALES Y ARTÍCULOS DE CONSTRUCCIÓN Y REPARACIÓ	284,746.76	1,767,133.55	2,051,880.31	957,019.87	957,019.87	957,019.87	957,019.87
PRODUCTOS QUÍMICOS, FARMACÉUTICOS Y DE LABORATORIO	175,688.59	391,471.18	567,159.77	361,133.10	361,133.10	361,133.10	361,133.10
COMBUSTIBLES, LUBRICANTES Y ADITIVOS	399,077.35	373,110.59	772,187.94	484,282.42	484,282.42	484,282.42	484,282.42
VESTUARIO, BLANCOS Y PRENDAS E PROTECCIÓN Y ARTÍCUL	303,160.28	-67,772.32	235,387.96	55,069.58	55,069.58	55,069.58	55,069.58
HERRAMIENTAS, REFACCIONES Y ACCESORIOS MENORES	132,134.96	635,672.11	767,807.07	725,295.48	725,295.48	725,295.48	725,295.48
Servicios Generales	7,225,201.00	10,479,114.76	17,704,315.76	9,780,835.56	9,780,835.56	9,780,835.56	9,780,835.56
SERVICIOS BÁSICOS	853,650.05	1,048,601.05	1,902,251.10	1,241,320.10	1,241,320.10	1,241,320.10	1,241,320.10
SERVICIOS DE ARRENDAMIENTO	0	861,344.11	861,344.11	575,754.63	575,754.63	575,754.63	575,754.63
SERVICIOS, PROFESIONALES, CIENTÍFICOS, TÉCNICOS Y	2,382,679.46	1,349,543.91	3,732,223.37	2,132,973.55	2,132,973.55	2,132,973.55	2,132,973.55
SERVICIOS FINANCIEROS, BANCARIOS Y COMERCIALES	484,431.93	606,809.69	1,091,241.62	950,776.82	950,776.82	950,776.82	950,776.82
SERVICIOS DE INSTALACIÓN, REPARACIÓN, MANTENIMIENT	684,117.34	1,384,910.39	2,069,027.73	1,934,260.61	1,934,260.61	1,934,260.61	1,934,260.61
SERVICIOS DE COMUNICACIÓN SOCIAL Y PUBLICIDAD	437,881.84	387,427.99	825,309.83	599,413.83	599,413.83	599,413.83	599,413.83
SERVICIOS DE TRASLADO Y VIÁTICOS	457,140.17	547,196.84	1,004,337.01	485,920.65	485,920.65	485,920.65	485,920.65
SERVICIOS OFICIALES	849,897.61	4,595,528.11	5,445,425.72	1,232,088.61	1,232,088.61	1,232,088.61	1,232,088.61
OTROS SERVICIOS GENERALES	1,095,402.60	-302,247.33	793,155.27	628,326.76	628,326.76	628,326.76	628,326.76
Transferencias, Asignaciones, Subsidios y Otras Ayudas	2,329,800.00	1,235,609.69	3,565,409.69	1,490,778.50	1,490,778.50	1,490,778.50	1,490,778.50
AYUDAS SOCIALES	2,329,800.00	1,235,609.69	3,565,409.69	1,490,778.50	1,490,778.50	1,490,778.50	1,490,778.50
Bienes Muebles, Inmuebles e Intangibles	2,521,000.00	14,870,229.35	17,391,229.35	1,787,480.39	1,787,480.39	1,787,480.39	1,787,480.39
MOBILIARIO Y EQUIPO DE ADMINISTRACIÓN	120,000.00	7,880,599.32	8,000,599.32	1,274,574.34	1,274,574.34	1,274,574.34	1,274,574.34
MOBILIARIO Y EQUIPO EDUCACIONAL Y RECREATIVO	164,000.00	682,556.99	846,556.99	10,672.00	10,672.00	10,672.00	10,672.00
EQUIPO E INSTRUMENTAL MÉDICO Y DE LABORATORIO	0	400,000.99	400,000.99	0	0	0	0
VEHÍCULOS Y EQUIPO DE TRANSPORTE	2,000,000.00	1,046,212.00	3,046,212.00	381,951.00	381,951.00	381,951.00	381,951.00
EQUIPO DE DEFENSA Y SEGURIDAD	77,000.00	-77,000.00	0.00	0.00	0.00	0.00	0.00
MAQUINARIA, OTROS EQUIPOS Y HERRAMIENTAS	160,000.00	4,937,860.05	5,097,860.05	120,283.05	120,283.05	120,283.05	120,283.05
Inversión Pública	0.00	50,036,080.19	50,036,080.19	1,022,316.74	1,022,316.74	1,022,316.74	1,022,316.74
OBRA PÚBLICA EN BIENES DE DOMINIO PÚBLICO	0.00	484.58	484.58	-	-	-	-
OBRA PÚBLICA EN BIENES PROPIOS	0.00	0.00	0.00	1,022,316.74	1,022,316.74	1,022,316.74	1,022,316.74
Inversiones Financieras y Otras Provisiones	1,489,757.00	50,035,585.61	51,525,342.61	0.00	0.00	0.00	0.00
PROVISIONES PARA CONTINGENCIAS Y OTRAS EROGACIONES	1,489,757.00	0.00	1,489,757.00	0.00	0.00	0.00	0.00
Total del Gasto	40,775,957.00	107,891,848.06	148,667,805.06	59,441,430.75	59,441,430.75	59,441,430.75	59,238,805.27

Bajo protesta de decir verdad declaramos que los Estados Financieros y sus Notas son razonablemente correctos y responsabilidad del emisor

Mtro. Hugo García Vargas

Rector de la Universidad Politécnica de Guanajuato

Mtro. José de Jesús Páez Gutiérrez

Secretario Administrativo

ESTADO ANALÍTICO DEL EJERCICIO DEL PRESUPUESTO DE EGRESOS
CLASIFICACIÓN ECONÓMICA (POR TIPO DE GASTO)
 Del 1 de enero al 30 de septiembre de 2015

Ente Público: UNIVERSIDAD POLITÉCNICA DE GUANAJUATO

Concepto	Egresos							Subejercicio
	Aprobado 1	Ampliaciones/ (Reducciones) 2	Modificado 3 = (1 + 2)	Comprometido 4	Devengado 5	Ejercido 6	Pagado 7	
Gasto Corriente	36,765,200.00	42,985,538.52	79,750,738.52	56,631,633.62	56,631,633.62	56,631,633.62	56,464,581.86	23,119,104.90
Gasto de Capital	2,521,000.00	64,906,309.54	67,427,309.54	2,809,797.13	2,809,797.13	2,809,797.13	2,774,223.41	64,617,512.41
Amortización de la Deuda y Disminución de Pasivos	1,489,757.00		1,489,757.00					1,489,757.00
Total del Gasto	40,775,957.00	107,891,848.06	148,667,805.06	59,441,430.75	59,441,430.75	59,441,430.75	59,238,805.27	89,226,374.31

Bajo protesta de decir verdad declaramos que los Estados Financieros y sus Notas son razonablemente correctos y responsabilidad del emisor

Mtro. Hugo García Vargas
 Rector de la Universidad Politécnica de Guanajuato

Mtro. José de Jesús Robo Gutierrez
 Secretario Administrativo

ESTADO ANALÍTICO DEL EJERCICIO DEL PRESUPUESTO DE EGRESOS
CLASIFICACIÓN FUNCIONAL (FINALIDAD Y FUNCIÓN)

Del 01 de enero al 30 de septiembre 2015

Ente Público: **UNIVERSIDAD POLITÉCNICA DE GUANAJUATO**

Concepto	Egresos						Subejercicio
	Aprobado	Ampliaciones/ (Reducciones)	Modificado	Comprometido	Devengado	Ejercido	
	1	2	3 = (1 + 2)	4	5	6	7
Gobierno							
Legislación	-	-	-	-	-	-	-
Justicia	-	-	-	-	-	-	-
Coordinación de la Política de Gobierno	-	-	-	-	-	-	-
Relaciones Exteriores	-	-	-	-	-	-	-
Asuntos Financieros y Hacendarios	-	-	-	-	-	-	-
Seguridad Nacional	-	-	-	-	-	-	-
Asuntos de Orden Público y de Seguridad Interior	-	-	-	-	-	-	-
Otros Servicios Generales	-	-	-	-	-	-	-
Desarrollo Social	40,775,957.00	107,891,848.06	148,667,805.06	59,441,430.75	59,441,430.75	59,441,430.75	59,238,805.27
Protección Ambiental	-	-	-	-	-	-	-
Vivienda y Servicios a la Comunidad	-	-	-	-	-	-	-
Salud	-	-	-	-	-	-	-
Recreación, Cultura y Otras Manifestaciones Sociales	-	-	-	-	-	-	-
Educación	40,775,957.00	107,891,848.06	148,667,805.06	59,441,430.75	59,441,430.75	59,441,430.75	59,238,805.27
Protección Social	-	-	-	-	-	-	-
Otros Asuntos Sociales	-	-	-	-	-	-	-
Desarrollo Económico	-	-	-	-	-	-	-
Asuntos Económicos, Comerciales y Laborales en General	-	-	-	-	-	-	-
Agropecuaria, Silvicultura, Pesca y Caza	-	-	-	-	-	-	-
Combustibles y Energía	-	-	-	-	-	-	-
Minería, Manufacturas y Construcción	-	-	-	-	-	-	-
Transporte	-	-	-	-	-	-	-
Comunicaciones	-	-	-	-	-	-	-
Turismo	-	-	-	-	-	-	-
Ciencia, Tecnología e Innovación	-	-	-	-	-	-	-
Otras Industrias y Otros Asuntos Económicos	-	-	-	-	-	-	-
Otros no Clasificados en Funciones Anteriores	-	-	-	-	-	-	-
Transacciones de la Deuda Pública / Costo Financiero de la Deuda	-	-	-	-	-	-	-
Transferencias, Participaciones y Aportaciones entre Diferentes Niveles y	-	-	-	-	-	-	-
Ordenes de Gobierno	-	-	-	-	-	-	-
Sanearamiento del Sistema Financiero	-	-	-	-	-	-	-
Adeudos de Ejercicios Fiscales Anteriores	-	-	-	-	-	-	-
Total del Gasto	40,775,957.00	107,891,848.06	148,667,805.06	59,441,430.75	59,441,430.75	59,441,430.75	59,238,805.27
							89,226,374.31
							6 = (3 - 5)

Bajo protesta de decir verdad declaramos que los Estados Financieros y sus Notas son razonablemente correctos y responsabilidad del emisor

Mtro. Hugo García Vargas
 Rector de la Universidad Politécnica de Guanajuato

Mtro. José de Jesús Rojas Gutiérrez
 Secretario Administrativo

ESTADO ANALÍTICO DEL EJERCICIO DEL PRESUPUESTO DE EGRESOS

ENDEUDAMIENTO NETO

Del 01 de enero al 30 de septiembre de 2015

Ente Público:

Identificación de Crédito o Instrumento	Contratación / Colocación A	Amortización B	Endeudamiento Neto C = A - B
Créditos Bancarios			
			0
			0
			0
			0
			0
			0
			0
			0
			0
			0
			0
			0
			0
			0
			0
			0
			0
			0
			0
			0
			0
Total Créditos Bancarios	0		0
Otros Instrumentos de Deuda			
			0
			0
			0
			0
			0
			0
			0
			0
			0
			0
			0
			0
			0
			0
			0
			0
			0
			0
			0
			0
Total Otros Instrumentos de Deuda	0		0
TOTAL	0		0

NO APLICA

Bajo protesta de decir verdad declaramos que los Estados Financieros y sus Notas son razonablemente correctos y responsabilidad de

Mtro. Hugo García Vargas
Rector de la Universidad Politécnica de Guanajuato


Mtro. José de Jesús Borro Gutiérrez
Secretario Administrativo

**ESTADO ANALÍTICO DEL EJERCICIO DEL PRESUPUESTO DE EGRESOS
INTERESES DE LA DEUDA
Del 01 enero al 30 de septiembre del 2015**


Ente Público: **UNIVERSIDAD POLITÉCNICA DE GUANAJUATO**

Identificación de Crédito o Instrumento	Devengado	Pagado
Créditos Bancarios		
NO APLICA		
Total de Intereses de Créditos Bancarios	0	0
Otros Instrumentos de Deuda		
Total de Intereses de Otros Instrumentos de Deuda	0	0
TOTAL	0	0

Bajo protesta de decir verdad declaramos que los Estados Financieros y sus Notas son razonablemente correctos y responsat



Mtro. Hugo García Vargas
Rector de la Universidad Politécnica de Guanajuato



Mtro. José de Jesús Retto Gutiérrez
Secretario Administrativo

ESTADO ANALÍTICO DEL EJERCICIO DEL PRESUPUESTO DE EGRESOS
INDICADORES DE POSTURA FISCAL

Del 01 de enero al 30 de septiembre del 2015

Ente Público: **UNIVERSIDAD POLITÉCNICA DE GUANAJUATO**

Concepto	Estimado	Devengado	Pagado ³
I. Ingresos Presupuestarios (I=1+2)	0	0	0
1. Ingresos del Gobierno de la Entidad Federativa ¹	0	0	0
2. Ingresos del Sector Paraestatal ¹	0	0	0
II. Egresos Presupuestarios (II=3+4)	0	0	0
3. Egresos del Gobierno de la Entidad Federativa ²			
4. Egresos del Sector Paraestatal ²			
III. Balance Presupuestario (Superávit o Déficit) (III = I - II)	0	0	0

Concepto	Estimado	Devengado	Pagado ³
III. Balance presupuestario (Superávit o Déficit)	0	0	0
IV. Intereses, Comisiones y Gastos de la Deuda			
V. Balance Primario (Superávit o Déficit) (V= III - IV)	0	0	0

Concepto	Estimado	Devengado	Pagado ³
A. Financiamiento	0	0	0
B. Amortización de la deuda			
C. Endeudamiento ó desendeudamiento (C = A - B)	0	0	0

Bajo protesta de decir verdad declaramos que los Estados Financieros y sus Notas son razonablemente correctos y responsabilidad c

- 1 Los Ingresos que se presentan son los Ingresos presupuestario totales sin incluir los ingresos por financiamientos. Los Ingresos del Gobierno de la Entidad Federativa corresponden a los del Poder Ejecutivo, Legislativo Judicial y Autónomos
- 2 Los egresos que se presentan son los egresos presupuestarios totales sin incluir los egresos por amortización. Los egresos del Gobierno de la Entidad Federativa corresponden a los del Poder Ejecutivo, Legislativo, Judicial y Órganos Autónomos
- 3 Para Ingresos se reportan los ingresos recaudados; para egresos se reportan los egresos pagados

Mtro. Hugo Garcia Vargas

Rector de la Universidad Politécnica de Guanajuato

Mtro. José de Jesús Romo Gutiérrez
 Secretario Administrativo

GASTO POR CATEGORIA PROGRAMÁTICA

Del 1 de enero al 30 de septiembre 2015

Ente Público: UNIVERSIDAD POLITÉCNICA DE GUANAJUATO

Concepto	Egresos						
	Aprobado	Ampliaciones/ (Reducciones)	Modificado	Devengado	Ejercido	Pagado	Subejercicio
	1	2	3 = (1 + 2)	5	6	7	6 = (3 - 5)
Programas							
Subsidios: Sector Social y Privado o Entidades Federativas y Municipios							
Sujetos a Reglas de Operación							
Otros Subsidios							
Desempeño de las Funciones							
Prestación de Servicios Públicos							
Provisión de Bienes Públicos							
Planeación, seguimiento y evaluación de políticas públicas							
Promoción y fomento							
Regulación y supervisión							
Funciones de las Fuerzas Armadas (Únicamente Gobierno Federal)							
Específicos							
Proyectos de Inversión							
Administrativos y de Apoyo							
Apoyo al proceso presupuestario y para mejorar la eficiencia institucional							
Apoyo a la función pública y al mejoramiento de la gestión							
Operaciones ajenas							
Compromisos							
Obligaciones de cumplimiento de resolución jurisdiccional							
Desastres Naturales							
Obligaciones							
Pensiones y jubilaciones							
Aportaciones a la seguridad social							
Aportaciones a fondos de estabilización							
Aportaciones a fondos de inversión y reestructura de pensiones							
Programas de Gasto Federalizado (Gobierno Federal)							
Gasto Federalizado							
Participaciones a entidades federativas y municipios							
Costo financiero, deuda o apoyos a deudores y ahorradores de la banca							
Adeudos de ejercicios fiscales anteriores							
Total del Gasto	0	0	0	0	0	0	0

NO APLICA

Bajo protesta de decir verdad declaramos que los Estados Financieros y sus Notas son razonablemente correctos y responsabilidad del emisor

Mtro. Hugo García Vargas
Rector de la Universidad Politécnica de Guanajuato

Mtro. José de Jesús Pardo Gutiérrez
Secretario Administrativo

PROGRAMAS Y PROYECTOS DE INVERSIÓN
Del 1 de enero al 30 de septiembre 2015

Ente Público: **UNIVERSIDAD POLITÉCNICA DE GUANAJUATO**

Tipo de Programas y Proyectos	Programa o Proyecto	Denominación	UR	Egresos							% Avance Financiero		
				Aprobado	Ampliaciones/ (Reducciones)	Modificado	Comprometid o	Devengado	Ejercido	Pagado	Subejercicio	Devengado/ Aprobado	Devengado/ Modificado
				1	2	3 = (1+2)	4	5	6	7	6 = (3-5)	5/1	5/3
ADMINISTRACION	0	0	0	0	-	-	-	-	-	-	-	0%	0%
	0	0	0	0	-	-	-	-	-	-	0	0%	0%
	0	0	0	0	-	-	-	-	-	-	0	0%	0%
	0	0	0	0	-	-	-	-	-	-	0	0%	0%
	0	0	0	0	-	-	-	-	-	-	0	0%	0%
	0	0	0	0	-	-	-	-	-	-	0	0%	0%
Total del Gasto	0	0	0	0	0	0	0	0	0	0	0	0	0

NO APLICA

Bajo protesta de decir verdad declaramos que los Estados Financieros y sus Notas son razonablemente correctos y responsabilidad del emisor

Mtro. Hugo García Vargas
Rector de la Universidad Politécnica de Guanajuato

Mtro. José de Jesús Romo Gutiérrez
Secretario Administrativo

INDICADORES PARA RESULTADOS
Del 1 de enero al 30 de septiembre 2015

Ente Público: **UNIVERSIDAD POLITÉCNICA DE GUANAJUATO**

PROGRAMA DE GOBIERNO		CATEGORÍA PROGRAMÁTICA							INDICADORES				METAS				PRESUPUESTO (PESOS)					
Eje	Sub-Eje	FN	SF	PP	UR	Denominación del indicador	Nivel	Tipo	Dimensión a medir	Frecuencia de medición	Unidad de medida	Fórmula	Programada	Modificada	Alcanzada	Porcentaje de Cumplimiento Alc./Prog.	Alc./Modif.	Modificado	Devengado	Porcentaje de Presupuesto Dev./Aprob.	Dev./Modif.	
									NO APLICA													
Total del Grupo		0	0	0	0	0	0	0	0	0	0	0	0	0	0	0	0	0	0	0	0	0

Bajo protesta de decir verdad declaramos que los Estados Financieros y sus Notas son razonablemente correctos y responsabilidad de emitir

Mtro. Hugo Bayón Vargas
Rector de la Universidad Politécnica de Guanajuato

Mtro. José de Jesús Ramos Guédez
Secretario Administrativo

RELACIÓN DE ESQUEMAS BURSÁTILES Y DE COBERTURAS FINANCIERAS

Al 30 de septiembre del 2015

Ente Público: UNIVERSIDAD POLITÉCNICA DE GUANAJUATO

Instrumentos Financieros	Valor Razonable	Riesgos
	NO APLICA	

Bajo protesta de decir verdad declaramos que los Estados Financieros y sus Notas son razonablemente correctos y responsabilidad del emisor

Mtro. Hugo García Vargas
Rector de la Universidad Politécnica de Guanajuato

Mtro. José de Jesús Romo Gutiérrez
Secretario Administrativo

RELACIÓN DE CUENTAS BANCARIAS PRODUCTIVAS ESPECÍFICAS

Al 30 de septiembre del 2015

Ente Público: UNIVERSIDAD POLITÉCNICA DE GUANAJUATO

Fondo, Programa o Convenio	Institución Bancaria	Datos de la Cuenta Bancaria Número de Cuenta
FAM 2010	BANAMEX	7551280
BANAMEX FAM 2012	BANAMEX	1112101013
SUBSIDIO FEDERAL	SANTANDER	65501825472
FIDEICOMISO PROMEP	SANTANDER	65501979840
FAM-2011	SANTANDER	6550299366
PROMEP	SANTANDER	65503214135
RECURSO FEDERAL	SANTANDER	65504385403
FESE MI PRIMERA EMPRESA	SANTANDER	18000020206
PROFOCIE 2014-2015	SANTANDER	18000021704
FAM 2014	SANTANDER	18000021826
FAM 2015	SANTANDER	18000026321

Bajo protesta de decir verdad declaramos que los Estados Financieros y sus Notas son razonablemente correctos y responsabilidad del emisor

Mtro. Hugo García Vargas
Rector de la Universidad Politécnica de Guanajuato

Mtro. José de Jesús Romo Gutiérrez
Secretario administrativo