

**ESTADOS
FINANCIEROS
OCTUBRE
2015**

ESTADO DE SITUACIÓN FINANCIERA
Al 31 de octubre del 2015 y al 31 de octubre del 2014
(pesos)

Ente Público: **UNIVERSIDAD POLITÉCNICA DE GUANAJUATO**

CONCEPTO	Año		CONCEPTO	Año	
	2015	2014		2015	2014
ACTIVO			PASIVO		
Activo Circulante			Activo Circulante		
Efectivo y Equivalentes	76,846,737.15	50,075,592.61	Cuentas por Pagar a Corto Plazo	5,162,117	26,866,093
Derechos a Recibir Efectivo o Equivalentes	259,672.26	622,345.97	Documentos por Pagar a Corto Plazo	0	0
Derechos a Recibir Bienes o Servicios	292,220.40	54,750.51	Porción a Corto Plazo de la Deuda Pública a Largo Plazo	0	0
Inventarios	0	0	Títulos y Valores a Corto Plazo	0	0
Anticipos	0	0	Pasivos Diferidos a Corto Plazo	0	0
Estimación por Pérdida o Deterioro de Activos Circulantes	0	0	Fondos y Bienes de Terceros en Garantía y/o Administración a Corto Plazo	0	0
Otros Activos Circulantes	0	0	Provisiones a Corto Plazo	0	0
Total de Activos Circulantes	77,398,630	50,752,599	Otros Pasivos a Corto Plazo	33,098	120,296
			Total de Pasivos Circulantes	5,195,215	26,986,391
Activo No Circulante			Activo No Circulante		
Inversiones Financieras a Largo Plazo	0	0	Cuentas por Pagar a Largo Plazo	0	0
Derechos a Recibir Efectivo o Equivalentes a Largo Plazo	0	0	Documentos por Pagar a Largo Plazo	0	0
Bienes Inmuebles, Infraestructura y Construcciones en Proceso	206,220,913.84	203,911,809.13	Deuda Pública a Largo Plazo	0	0
Bienes Muebles	76,920,831.86	77,133,351.47	Pasivos Diferidos a Largo Plazo	0	0
Activos Intangibles	0	0	Fondos y Bienes de Terceros en Garantía y/o en Administración a Largo Plazo	0	0
Depreciación, Deterioro y Amortización Acumulada de Bienes	-49,586,668.27	-49,586,668.27	Provisiones a Largo Plazo	0	0
Activos Diferidos	0	0	Total de Pasivos No Circulantes	0	0
Estimación por Pérdida o Deterioro de Activos no Circulantes	0	0	Total del Pasivo	5,195,215	26,986,391
Otros Activos no Circulantes	0	0			
Total de Activos No Circulantes	235,555,077	231,458,492	HACIENDA PÚBLICA/PATRIMONIO		
Total del Activo	312,953,707	292,211,091	Hacienda Pública/Patrimonio Contribuido	344,851,943	288,417,882
			Aportaciones	338,708,627	282,274,560
			Donaciones de Capital	6,143,321	6,143,321
			Actualización de la Hacienda Pública / Patrimonio	0	0
			Hacienda Pública/Patrimonio Generado	-37,093,466	-33,193,161
			Resultados del Ejercicio (Ahorro / Desahorro)	-2,872,060.32	-1,996,963
			Resultados de Ejercicios Anteriores	-34,221,394.61	-31,196,198
			Resvalúos	0	0
			Reservas	0	0
			Rectificaciones de Resultados de Ejercicios Anteriores	0	0
			Exceso o Insuficiencia en la Actualización de la Hacienda Pública/Patrimonio	0	0
			Resultado por Posición Monetaria	0	0
			Resultado por Tenencia de Activos no Monetarios	0	0
			Total Hacienda Pública/ Patrimonio	307,758,482	255,224,706
			Total del Pasivo y Hacienda Pública / Patrimonio	312,953,707	282,211,091

Bajo protesta de decir verdad declaramos que los Estados Financieros y sus Notas son razonablemente correctos y responsabilidad del emisor.

Mtro. Hugo Sánchez Vargas
Rector de la Universidad Politécnica de Guanajuato

Mtro. José de Jesús Gómez Gutiérrez
Secretaría Administrativa

ESTADO DE ACTIVIDADES
Del 01 de Enero al 31 de octubre del 2015 y 2014
(Pesos)

Ente Público: **UNIVERSIDAD POLITÉCNICA DE GUANAJUATO**

Concepto	2015	2014	Concepto	2015	2014
INGRESOS Y OTROS BENEFICIOS			GASTOS Y OTRAS PÉRDIDAS		
Ingresos de la Gestión	2,361,985	4,165,338	Gastos de Funcionamiento	61,190,661	72,120,181
Impuestos	0	0	Servicios Personales	46,619,854.52	52,235,850.52
Cuotas y Aportaciones de Seguridad Social	0	0	Materiales y Suministros	4,216,423.53	5,220,514.48
Contribuciones de Mejoras	0	0	Servicios Generales	10,354,383.36	14,663,716.11
Derechos	0.00	0	Transferencia, Asignaciones, Subsidios y Otras Ayudas	1,836,734	3,092,415
Productos de Tipo Corriente	1,230,334.53	39,893.90	Transferencias Internas y Asignaciones al Sector Público	0	0
Aprovechamientos de Tipo Corriente	1,131,650.87	4,125,443.94	Transferencias al Resto del Sector Público	0	0
Ingresos por Venta de Bienes y Servicios	0.00	0	Subsidios y Subvenciones	0	0
Ingresos no Comprendidos en las Fracciones de la Ley de Ingresos Causados en Ejercicios Fiscales Anteriores Pendientes de Liquidación o Pago	0	0	Ayudas Sociales	1,836,733.68	3,092,414.80
			Pensiones y Jubilaciones	0	0
Participaciones, Aportaciones, Transferencias, Asignaciones, Subsidios y Otras Ayudas	57,606,062	75,533,323	Transferencias a Fideicomisos, Mandatos y Contratos Análogos	0	0
Participaciones y Aportaciones	26,303,587.31	33,151,184.14	Transferencias a la Seguridad Social	0	0
Transferencia, Asignaciones, Subsidios y Otras ayudas	31,302,475.05	42,382,138.71	Donativos	0	0
Otros Ingresos y Beneficios	213,231	122,157	Transferencias al Exterior	0	0
Ingresos Financieros	187,285.59	43,543.26	Participaciones y Aportaciones	0	0
Incremento por Variación de Inventarios	0	0	Participaciones	0	0
Disminución del Exceso de Estimaciones por Pérdida o Deterioro u Obsolescencia	0	0	Aportaciones	0	0
Disminución del Exceso de Provisiones	25,945.03	78,613.72	Convenios	0	0
Otros Ingresos y Beneficios Varios	0	0	Intereses, Comisiones y Otros Gastos de la Deuda Pública	0	0
Total de Ingresos y Otros Beneficios	60,181,278	79,820,818	Intereses de la Deuda Pública	0	0
			Comisiones de la Deuda Pública	0	0
			Gastos de la Deuda Pública	0	0
			Costo por Coberturas	0	0
			Apoyos Financieros	0	0
			Otros Gastos y Pérdidas Extraordinarias	25,944	6,605,205
			Estimaciones, Depreciaciones, Deterioros, Obsolescencia y Amortizaciones	0	6,526,563.12
			Provisiones	0	0
			Disminución de Inventarios	0	0
			Aumento por insuficiencia de Estimaciones por Pérdida o Deterioro y Obsolescencia	0	0
			Aumento por Insuficiencia de Provisiones	0	0
			Otros Gastos	25,944.25	78,641.85
			Inversión Pública	0	0
			Inversión Pública no Capitalizable	0	0
			Total de Gastos y Otras Pérdidas	63,053,339	81,817,801
			Resultados del Ejercicio (Ahorro/Desahorro)	-2,872,061	-1,996,983

Bajo protesta de decir verdad declaramos que los Estados Financieros y sus Notas son razonablemente correctos y responsabilidad del emisor

Mtro. Hugo García Vargas
Rector de la Universidad Politécnica de Guanajuato

Mtro. José de Jesús Romo Gutiérrez
Secretario Administrativo

ESTADO DE VARIACIÓN DE LA HACIENDA PÚBLICA
Al 31 de octubre del 2015
(pesos)

Ente Público: **UNIVERSIDAD POLITÉCNICA DE GUANAJUATO**

Concepto	Hacienda Pública/Patrimonio		Hacienda Pública/Patrimonio		Ajustes por Cambios de Valor	TOTAL
	Contribuido	Generado de Ejercicios Anteriores	Generado de Ejercicios Anteriores	Generado del Ejercicio		
Rectificaciones de Resultados de Ejercicios Anteriores	0	0	0	0	0	0
Patrimonio Neto Inicial Ajustado del Ejercicio	288,417,882	0	0	0	0	288,417,882
Aportaciones	282,274,560	0	0	0	0	282,274,560
Donaciones de Capital	6,143,321	0	0	0	0	6,143,321
Actualización de la Hacienda Pública/Patrimonio	0	0	0	0	0	0
Variaciones de la Hacienda Pública/Patrimonio Neto del Ejercicio	0	-33,193,181	0	0	0	-33,193,181
Resultados del Ejercicio (Ahorro/Desahorro)	0	-1,996,983	0	0	0	-1,996,983
Resultados de Ejercicios Anteriores	0	-31,196,198	0	0	0	-31,196,198
Revalúos	0	0	0	0	0	0
Reservas	0	0	0	0	0	0
Hacienda Pública/Patrimonio Neto Final del Ejercicio 2013	288,417,882	-33,193,181	-33,193,181	0	0	255,224,700
Cambios en la Hacienda Pública/Patrimonio Neto del Ejercicio 2013	56,434,066	0	0	0	0	56,434,066
Aportaciones	56,434,066.27	0	0	0	0	56,434,066
Donaciones de Capital	0	0	0	0	0	0
Actualización de la Hacienda Pública/Patrimonio	0	0	0	0	0	0
Variaciones de la Hacienda Pública/Patrimonio Neto del Ejercicio	0	-5,897,258	0	-5,897,258	0	-5,897,258
Resultados del Ejercicio (Ahorro/Desahorro)	0	-2,872,061	0	-2,872,061	0	-2,872,061
Resultados de Ejercicios Anteriores	0	-3,025,197	0	-3,025,197	0	-3,025,197
Revalúos	0	0	0	0	0	0
Reservés	0	0	0	0	0	0
Saldo Neto en la Hacienda Pública / Patrimonio 2014	344,851,948	-33,193,181	-33,193,181	-5,897,258	0	305,761,509

Bajo protesta de decir verdad declaramos que los Estados Financieros y sus Notas son razonablemente correctos y responsabilidad del emisor

Mtro. Hugo García Vargas
Rector de la Universidad Politécnica de Guanajuato

Mtro. José de Jesús Romo Gutiérrez
Secretario Administrativo

ESTADOS DE FLUJOS DE EFECTIVO
Al 31 de octubre del 2015
(Pesos)

UNIVERSIDAD POLITÉCNICA DE GUANAJUATO

Ente Público:

Concepto	2015	2014	Concepto	2015	2014
Flujos de Efectivo de las Actividades de Gestión					
Origen	60,181,278	79,820,818	Flujos de Efectivo de las Actividades de Inversión	56,434,066	7,395,907
Impuestos	0	0	Origen	56,434,066	7,395,907
Cuotas y Aportaciones de Seguridad Social	0	0	Bienes Inmuebles, Infraestructura y Construcciones en Proceso	0	0
Contribuciones de mejoras	0	0	Bienes Muebles	0	0
Derechos	0	0	Otros Orígenes de Inversión	0	0
Productos de Tipo Corriente	1,230,334.53	39,893.90	Aplicación	4,096,585	6,219,870
Aprovechamientos de Tipo Corriente	1,131,660.87	4,125,443.94	Bienes Inmuebles, Infraestructura y Construcciones en Proceso	4,096,585.10	6,219,869.64
Ingresos por Venta de Bienes y Servicios	0	0	Bienes Muebles	0	0
Ingresos no Comprendidos en las Fracciones de la Ley de Ingresos Causados en Ejercicios Fiscales Anteriores Pendientes de Liquidación o Pago	0	0	Otras Aplicaciones de Inversión	0	0
Participaciones y Aportaciones	26,303,687.31	33,151,184.14	Flujos Netos de Efectivo por Actividades de Inversión	52,337,481	1,176,038
Transferencias, Asignaciones y Subsidios y Otras Ayudas	31,302,475.05	42,382,138.71	Flujo de Efectivo de las Actividades de Financiamiento		
Otros Orígenes de Operación	213,230.66	122,156.98	Origen	-21,791,176	22,954,118
Aplicación	63,027,395	75,212,596	Endeudamiento Neto	0	0
Servicios Personales	46,619,854.52	52,235,950.62	Interno	0	0
Materiales y Suministros	4,216,423.53	5,220,514.48	Externo	0	0
Servicios Generales	10,354,303.36	14,663,716.11	Otros Orígenes de Financiamiento	-21,791,176.09	22,954,118.98
Transferencias Internas y Asignaciones al Sector Público	0	0	Aplicación	928,954	16,389,117
Transferencias al resto del Sector Público	0	0	Servicios de la Deuda	0	0
Subsidios y Subvenciones	0	0	Interno	0	0
Ayudas Sociales	1,836,733.68	3,092,414.80	Externo	0	0
Pensiones y Jubilaciones	0	0	Otras Aplicaciones de Financiamiento	928,953.87	16,389,117.15
Transferencias a Fideicomisos, Mandatos y Contratos Análogos	0	0	Flujos netos de Efectivo por Actividades de Financiamiento	-22,720,130	6,565,001
Transferencias a la Seguridad Social	0	0	Incremento/Disminución Neta en el Efectivo y Equivalentes al Efectivo	26,771,235	12,349,261
Donativos	0	0			
Transferencias al Exterior	0	0			
Participaciones	0	0			
Aportaciones	0	0			
Convenios	0	0			
Otras Aplicaciones de Operación	0	0			
Flujos Netos de Efectivo por Actividades de Operación	-2,846,117	4,608,222	Efectivo y Equivalente al Inicio del Ejercicio	50,075,502.61	37,726,242.01
			Efectivo y Equivalente al Final del Ejercicio	76,846,737	50,075,503

Debajo protesta de decir verdad declaramos que los Estados Financieros y sus Notas son razonablemente correctos y responsabilidad del emisor

Mtro. Hugo García Vargas
Rector de la Universidad Politécnica de Guanajuato

Mtro. José de Jesús Pantoja Gutiérrez
Secretario Administrativo

ESTADO DE CAMBIOS EN LA SITUACIÓN FINANCIERA
Al 31 de octubre del 2015
(Pesos)

Ente Público: **UNIVERSIDAD POLITÉCNICA DE GUANAJUATO**

Concepto	Origen	Aplicación	Concepto	Origen	Aplicación
ACTIVO	362,674	31,105,230	PASIVO	0	21,791,176
Activo Circulante	362,674	27,008,704	Pasivo Circulante	0	21,791,176
Efectivo y Equivalentes	0	26,771,235	Cuentas por Pagar a Corto Plazo	0	21,703,976
Derechos a Recibir Efectivo o Equivalentes	362,674	0	Documentos por Pagar a Corto Plazo	0	0
Derechos a Recibir Bienes o Servicios	0	237,470	Porción a Corto Plazo de la Deuda Pública a Largo Plazo	0	0
Inventarios	0	0	Títulos y Valores a Corto Plazo	0	0
Almacenes	0	0	Pasivos Diferidos a Corto Plazo	0	0
Estimación por Pérdida o Deterioro de Activos Circulantes	0	0	Fondos y Bienes de Terceros en Garantía y/o Administración a Corto Plazo	0	0
Otros Activos Circulantes	0	0	Provisiones a Corto Plazo	0	0
Activo No Circulante	0	4,096,585	Otros Pasivos a Corto Plazo	0	87,200
Inversiones Financieras a Largo Plazo	0	0	Pasivo No Circulante	0	0
Derechos a Recibir Efectivo o Equivalentes a Largo Plazo	0	0	Cuentas por Pagar a Largo Plazo	0	0
Bienes Inmuebles, Infraestructura y Construcciones en Proceso	0	2,309,105	Documentos por Pagar a Largo Plazo	0	0
Bienes Muebles	0	1,787,480	Deuda Pública a Largo Plazo	0	0
Activos Intangibles	0	0	Pasivos Diferidos a Largo Plazo	0	0
Depreciación, Deterioro y Amortización Acumulada de Bienes	0	0	Fondos y Bienes de Terceros en Garantía y/o en Administración a Largo Plazo	0	0
Activos Diferidos	0	0	Provisiones a Largo Plazo	0	0
Estimación por Pérdida o Deterioro de Activos no Circulantes	0	0	HACIENDA PÚBLICA/ PATRIMONIO	56,434,066	3,900,274
Otros Activos no Circulantes	0	0	Hacienda Pública/Patrimonio Contribuido	56,434,066	0
			Aportaciones	56,434,066	0
			Donaciones de Capital	0	0
			Actualización de la Hacienda Pública / Patrimonio	0	0
			Hacienda Pública/Patrimonio Generado	0	3,900,274
			Resultados del Ejercicio (Ahorro / Desahorro)	0	875,078
			Resultados de Ejercicios Anteriores	0	3,025,197
			Revalúos	0	0
			Reservas	0	0
			Rectificaciones de Resultados de Ejercicios Anteriores	0	0
			Exceso o Insuficiencia en la Actualización de la Hacienda Pública/Patrimonio	0	0
			Resultado por Posición Monetaria	0	0
			Resultado por Tenencia de Activos no Monetarios	0	0

Bajo protesta de decir verdad declaramos que los Estados Financieros y sus Notas son razonablemente correctos y responsabilidad del emisor

Mtro. Hugo García Vargas
Rector de la Universidad Politécnica de Guanajuato

Mtro. José de Jesús Rojas Gutiérrez
Secretario Administrativo

ESTADO ANALÍTICO DEL ACTIVO
Al 31 de octubre del 2015
(Pesos)

Ente Público: **UNIVERSIDAD POLITÉCNICA DE GUANAJUATO**

Concepto	Saldo Inicial 1	Cargos del Periodo 2	Abonos del Periodo 3	Saldo Final 4=(1+2-3)	Variación del Periodo (4-1)
ACTIVO	282,211,091	232,600,627	201,858,011	312,953,707	30,742,616
Activo Circulante	50,752,599	228,448,312	201,802,281	77,398,630	26,646,031
Efectivo y Equivalentes	50,075,503	222,222,826	198,451,591	76,846,737	26,771,235
Derechos a Recibir Efectivo o Equivalentes	622,346	4,849,260	5,211,934	259,672	-362,674
Derechos a Recibir Bienes o Servicios	54,751	1,350,282	1,112,812	292,220	237,470
Inventarios	0	0	0	0	0
Almacenes	0	25,944	25,944	0	0
Estimación por Pérdida o Deterioro de Activos Circulantes	0	0	0	0	0
Otros Activos Circulantes	0	0	0	0	0
Activo No Circulante	231,458,492	4,152,315	55,730	235,555,077	4,096,585
Inversiones Financieras a Largo Plazo	0	0	0	0	0
Derechos a Recibir Efectivo o Equivalentes a Largo Plazo	0	0	0	0	0
Bienes Inmuebles, Infraestructura y Construcciones en Proceso	203,911,809	2,364,834	55,730	206,220,914	2,309,105
Bienes Muebles	77,133,351	1,787,480	0	78,920,832	1,787,480
Activos Intangibles	0	0	0	0	0
Depreciación, Deterioro y Amortización Acumulada de Bienes	-49,586,668	0	0	-49,586,668	0
Activos Diferidos	0	0	0	0	0
Estimación por Pérdida o Deterioro de Activos no Circulantes	0	0	0	0	0
Otros Activos no Circulantes	0	0	0	0	0

Bajo protesta de decir verdad declaramos que los Estados Financieros y sus Notas son razonablemente correctos y responsabilidad del emisor

Mtro. Hugo García Vargas
Rector de la Universidad Politécnica de Guanajuato

Mtro. José de Jesús Romo Gutiérrez
Secretario Administrativo

ESTADO ANALÍTICO DE LA DEUDA Y OTROS PASIVOS
Al 31 de octubre del 2015
(Pesos)

Ente Público: UNIVERSIDAD POLITÉCNICA DE GUANAJUATO

Denominación de las Deudas	Moneda de Contratación	Institución o País Acreedor	Saldo Inicial del Periodo	Saldo Final del Periodo
DEUDA PÚBLICA				
Deuda Interna				
Corto Plazo				
Instituciones de Crédito			0	0
Títulos y Valores			0	0
Arrendamientos Financieros			0	0
Deuda Externa				
Organismos Financieros Internacionales			0	0
Deuda Bilateral			0	0
Títulos y Valores			0	0
Arrendamientos Financieros			0	0
Subtotal a Corto Plazo			0	0
Deuda Interna				
Largo Plazo				
Instituciones de Crédito			0	0
Títulos y Valores			0	0
Arrendamientos Financieros			0	0
Deuda Externa				
Organismos Financieros Internacionales			0	0
Deuda Bilateral			0	0
Títulos y Valores			0	0
Arrendamientos Financieros			0	0
Subtotal a Largo Plazo			0	0
Otros Pasivos			26,986,391	5,195,215
Total Deuda y Otros Pasivos			26,986,391	5,195,215

Bajo protesta de decir verdad declaramos que los Estados Financieros y sus Notas son razonablemente correctos y responsabilidad del emisor

Mtro. Hugo García Vargas
Rector de la Universidad Politécnica de Guanajuato

Mtro. José de Jesús Romo Gutiérrez
Secretario Administrativo


INFORME DE PASIVOS CONTINGENTES
Al 31 de octubre del 2015
(Pesos)

Ente Público: **UNIVERSIDAD POLITÉCNICA DE GUANAJUATO**

NOMBRE	CONCEPTO
FONDO DE CONTINGENCIA	Se destinarán recursos para cubrir los costos generados por los actos o hechos de índole laboral, siempre y cuando, no resulten suficientes los recursos presupuestados en las partidas correspondientes
	Así como para los hechos que produzcan daños o perjuicios al patrimonio de la Universidad que no son imputables a persona alguna

Bajo protesta de decir verdad declaramos que los Estados Financieros y sus Notas son razonablemente correctos y responsabilidad del emisor


Mtro. Hugo García Vargas
Rector de la Universidad Politécnica de Guanajuato


Mtro. José de Jesús Rojo Gutiérrez
Secretario Administrativo

**Notas a los Estados Financieros
Al 31 de octubre de 2015**

Ente Público: UNIVERSIDAD POLITÉCNICA DE GUANAJUATO

NOTAS DE DESGLOSE

I) NOTAS AL ESTADO DE SITUACIÓN FINANCIERA

ACTIVO

*** EFECTIVO Y EQUIVALENTES**

NO APLICA

ESF-01 FONDOS C/INVERSIONES FINANCIERAS	MONTO	TIPO	MONTO PARCIAL
1114xxxxxx Inversiones a 3 meses			
1121xxxxxx Inversiones mayores a 3 meses hasta 12.			
1211xxxxxx Inversiones a LP			

*** DERECHOSA RECIBIR EFECTIVO Y EQUIVALENTES Y BIENES O SERVICIOS A RECIBIR**

ESF-02 INGRESOS P/RECUPERAR	MONTO	2014	2013
1122102001 CUENTAS POR COBRAR P	75,000.00	75,000.00	300,000.00
1122602001 CUENTAS POR COBRAR A	-0.96	547,208.25	1,300,835.88
TOTAL	74,999.04	622,208.25	1,600,835.88

ESF-03 DEUDORES P/RECUPERAR

	MONTO	90 DIAS	180 DIAS	365 DIAS
1123101002 GTS A RESERVA DE CO	174,498.97			
1123103301 SUBSIDIO AL EMPLEO	173.25			
1125102001 FONDO FIJO	10,000.00			
1131001001 ANTICIPO A PROVEEDORES	292,220.40			

*** BIENES DISPONIBLES PARA SU TRANSFORMACIÓN O CONSUMO.**

ESF-05 INVENTARIO Y ALMACENES	MONTO	METODO
1140xxxxxx		
1150xxxxxx		

*** INVERSIONES FINANCIERAS.**

ESF-06 FIDEICOMISOS, MANDATOS Y CONTRATOS ANALOGOS	MONTO	TIPO	CARACTERÍSTICAS	NOMBRE DE FIDEICOMISOO	OBJETO
1213xxxxxx					

ESF-07 PARTICIPACIONES Y APORT. CAPITAL

	MONTO	TIPO	EMPRESA/OPDES
1214xxxxxx			

*** BIENES MUEBLES, INMUEBLES E INTAGIBLES**

ESF-08 BIENES MUEBLES E INMUEBLES	SALDO INICIAL	SALDO FINAL	FLUJO	CRITERIO
1231581001 TERRENOS A VALOR HISTORICO	14,000,000	14,000,000.00		
1233583001 EDIFICIOS A VALOR HISTORICO	74,737,729	74,737,729.20		
1235961900 TRABAJOS DE ACABADOS	558,273	558,272.79		
1236200001 CONST PROCESO 2010	27,419,167	27,419,166.67		
1236200002 CONST PROCESO CIERRE	53,597,229	53,597,229.07		
1236262200 EDIFICACION NO HABITACIONAL	12,483,940	14,793,044.94	2,309,104.71	
1236462400 DIV. DE TERRENOS Y C	233,474	233,474.09		
1236562500 INSTALACIONES Y EQUI	3,061,801	3,061,800.70		
1236662600 Otras construcciones	10,318,612	10,318,612.11		
1236762700 INSTALACIONES Y EQUI	2,903,996	2,903,995.82		
1236962001 CONSTRUCCIONES EN PR	2,861,415	2,861,415.30		
1236962900 Trabajos de acabados	1,736,173	1,736,173.15		
TOTAL BIENES INMUEBLES	203,911,809	206,220,914	2,309,105	
1241151100 MUEB DE OFIC 2011	2,190,051	2,283,964	93,912.55	
1241151101 MUEB DE OFIC 2010	9,490,548	9,490,548		
1241251200 MUEB. EXCEPTO 2011	1,415,410	1,415,410		
1241351500 EQ. DE COMP. 2011	5,134,434	6,315,095	1,180,661.79	
1241351501 EQ. DE COMP. 2010	7,872,982	7,872,982		
1241951900 OTROS MOBIL. 2011	495,815	495,815		
1241951901 OTROS MOBIL. 2010	1,718,690	1,718,690		
1242152100 EQ. Y APARATOS 2011	436,754	436,754		
1242352300 CÁMAR. FOTOG. 2011	93,954	104,626	10,672.00	
1242952900 OTRO MOBIL. 2011	278,987	278,987		
1242952901 OTRO MOBIL. 2010	4,879,144	4,879,144		
1243153100 EQ. MÉDICO 2011	531,571	531,571		
1243153101 EQ. MÉDICO 2010	689,804	689,804		
1243253200 INSTR. MÉDICO 2011	79,539	79,539		
1244154100 AUTOMÓVILES Y CAMIONES 2011	870,568	1,252,517	381,951.00	
1244154101 AUTOMÓVILES Y CAMIONES 2010	3,747,354	3,747,354		
1244254200 CARROTERIAS Y REMOLQUES 2011	5,478	5,478		
1244954900 OTROS EQUIPOS DE TRANSPORTES 2011	278,586	278,586		
1244954901 OTROS EQUIPOS DE TRANSPORTES 2010	28,155	28,155		
1245055100 EQ. DE DEFENSA 2011	225,354	225,354		
1245055101 EQ. DE DEFENSA 2010	12,586	12,586		
1246156101 MAQ. Y EQUIPO 2010	98,083	98,083		
1246256200 MAQ. Y EQUIPO 2011	7,194,818	7,194,818		
1246256201 MAQ. Y EQUIPO 2010	24,190,986	24,190,986		
1246456400 SISTEMA DE AIRE ACON	160,354	160,354		
1246556500 EQ. COMUNICACI 2011	893,976	893,976		
1246556501 EQ. DE COMUNICACI 2010	367,089	367,089		
1246656600 EQ. DE GENERACI 2011	555,908	566,913	11,005.05	
1246656601 EQ. DE GENERACI 2010	648,842	648,842		
1246756700 HERRAM. Y MAQUI 2011	331,222	440,500	109,278.00	
1246756701 HERRAM. Y MAQUI 2010	298,397	298,397		
1246956900 OTROS EQUIPOS 2011	1,813,168	1,813,168		
1246956901 OTROS EQUIPOS 2010	104,765	104,765		
TOTAL BIENES MUEBLES	77,133,351	78,920,832	1,787,480	
1263151101 MUEBLES DE OFICINA Y	-5,585,201	-5,585,201.14		
1263151201 "MUEBLES, EXCEPTO DE	-308,932	-308,931.58		
1263151501 EPO. DE COMPUTO Y DE	-10,124,256	-10,124,255.56		
1263151901 OTROS MOBILIARIOS Y	-1,084,181	-1,084,181.09		
1263252101 EQUIPOS Y APARATOS A	-65,089	-65,089.33		
1263252301 CÁMARAS FOTOGRAFICAS	-23,081	-23,081.39		
1263252901 OTRO MOBILIARIO Y EP	-2,961,827	-2,961,827.43		
1263353101 EQUIPO MÉDICO Y DE L	-814,180	-814,180.21		
1263353201 INSTRUMENTAL MÉDICO	-45,666	-45,666.22		

1263454101 AUTOMÓVILES Y CAMIONES 2010	-2,325,862	-2,325,862.00		
1263454201 CARROCERIAS Y REMOLQUES 2010	-4,337	-4,337.26		
1263454901 OTROS EQUIPOS DE TRANSPORTE 2010	-79,039	-79,039.09		
1263555101 EQUIPO DE DEFENSA Y	-5,559	-5,559.00		
1263656101 MAQUINARIA Y EQUIPO	-98,083	-98,083.34		
1263656201 MAQUINARIA Y EQUIPO	-23,945,166	-23,945,165.52		
1263656401 SISTEMAS DE AIRE ACO	-52,116	-52,115.76		
1263656501 EQUIPO DE COMUNICACI	-622,573	-622,573.43		
1263656601 EQUIPOS DE GENERACI	-683,412	-683,411.69		
1263656701 HERRAMIENTAS Y MÁQUI	-273,336	-273,336.29		
1263656901 OTROS EQUIPOS 2010	-484,771	-484,770.94		
TOTAL DEPRECIACIÓN ACUMULADA	-49,586,668	-49,586,668		

ESF-09 INTANGIBLES Y DIFERIDOS	SALDO INICIAL	SALDO FINAL	FLUJO	CRITERIO
1250xxxxxxx				
1270xxxxxxx				
1260xxxxxxx				
ESF-10 ESTIMACIONES Y DETERIORS	MONTO			
1280xxxxxxx				

ESF-11 OTROS ACTIVOS	MONTO	CARACTERISTICAS

PASIVO

ESF-12 CUENTAS Y DOC. POR PAGAR	MONTO	90 DIAS	180 DIAS	365 DIAS
2111101001 SUELDOS POR PAGAR	-2,464,961			
2111401003 APORTACION PATRONAL IMSS	-244,654			
2111401004 APORTACION PATRONAL INFONAVIT	-363,588			
2111501002 OTRAS PREST. SOC. Y ECONÓMICAS POR PAG. A C.P.	-205,712			
2112101001 PROVEEDORES DE BIENES Y SERVICIOS	-4,045			
2113201001 CONTRATISTAS PROJ. DE INV. CONTRATOS OBRA	-27,840			
2114300003 CTAS X PAGAR MUNICIPIOS	175			
2117101001 ISR NOMINA	-558,645			
2117101002 ISR ASIMILADOS A SALARIOS	-1			
2117101010 ISR RETENCION POR HONORARIOS	-97,876			
2117102003 CEDULAR ARRENDAMIENTO A PAGAR	-2			
2117102004 CEDULAR HONORARIOS A PAGAR	-9,945			
2117202004 APORTACIÓN TRABAJADOR IMSS	-253,283			
2117202005 AMORTIZACION CREDITO INFONAVIT	-254,836			
2117301007 IVA POR PAGAR	-0			
2117917001 "OTROS, UNIFORMES, AVALES, PAPELERIAS."	-3,870			
2117918001 DIVO 5% AL MILLAR	-606,353			
2117918002 CAP 2% AL MILLAR	-14,066			
2117918003 RAPCE 5 AL MILLAR	-578			
2119905001 ACREEDORES DIVERSOS	-26,825			
2119905004 PARTIDAS EN CONCIL.BANCARIAS	-1,012			
2119905007 PROYECTO DE INTERNACIONALIZACIÓN	-22,000			
TOTAL	-5,162,116.70			

ESF-13 OTROS PASIVOS DIFERIDOS A CORTO PLAZO	MONTO	NATURALEZA	CARACTERÍSTICAS
2159xxxxx			
NO APLICA			

ESF-13 FONDOS Y BIENES DE TERCEROS EN GARANTÍA Y/O ADMINISTRACIÓN A CORTO PLAZO	MONTO	NATURALEZA	CARACTERÍSTICAS
2160xxxxx			
NO APLICA			

ESF-13 PASIVO DIFERIDO A LARGO PLAZO	MONTO	NATURALEZA	CARACTERÍSTICAS
2240xxxxx			
NO APLICA			

ESF-14 OTROS PASIVOS CIRCULANTES	MONTO	NATURALEZA	CARACTERÍSTICAS
2199002001 CXP GEG POR SERV. EDUCATIVOS			

II) NOTAS AL ESTADO DE ACTIVIDADES

INGRESOS DE GESTIÓN

ERA-01 INGRESOS	MONTO	NOTA	CARACTERÍSTICAS
4151510253 RENTA DE CAFETERIA	-15.000.00		
4151510261 RENTA DE ESPACIOS DIVERSOS	-88.702.98		
4159510701 POR CONCEPTO DE FICHAS	-241.010.00		
4159510710 REEXPEDICION DE CREDENCIALES	-29.406.00		
4159510715 GESTORIA DE TITULACION	-774.195.55		
4159510805 POR CONCEPTO DE CURSOS DE IDIOMAS	-82.020.00		
4162610061 SANCIONES	-47.010.00		
4163610012 MULTAS E INFRACCIONES	-17.170.00		
4169610154 POR CONCEPTO DE DONATIVOS	-229.127.08		
4169610164 POR CONCEPTO DE CERTIFICACIONES	-221.807.79		
4169610903 RECURSOS INTERINSTITUCIONALES	-616.536.00		
4212825202 FAM EDU SUP MATERIALES Y SUMINISTROS	-1.359.986.31		
4212825203 FAM EDU SUP SERVICIOS GENERALES	-200.000.00		
4213831000 SERVICIOS PERSONALES	-20.924.207.90		
4213832000 MATERIALES Y SUMINISTROS	-1.019.370.78		
4213833000 SERVICIOS GENERALES	-2.800.022.32		
4221911000 SERVICIOS PERSONALES	-22.872.915.11		
4221912000 MATERIALES Y SUMINISTROS	-1.930.529.86		
4221913000 SERVICIOS GENERALES	-5.321.381.58		
4221914000 AYUDAS Y SUBSIDIOS	-927.648.50		
4222923000 MUNICIPAL SERVICIOS GENERALES	-250.000.00		
TOTAL	-59.968.047.76		
ERA-02 OTROS INGRESOS Y BENEFICIOS	MONTO	NOTA	CARACTERÍSTICAS
4311 Int.Ganados de Val.,Créditos, Bonos	-187.285.59		
4399 Otros Ingresos y Beneficios Varios	-25.945.07		
TOTAL	-213.230.66		

GASTOS Y OTRAS PÉRDIDAS

ERA-03 GASTOS	MONTO	%GASTO	EXPLICACIÓN
511113000	22,515,273.42	35.71	SUELDO BASE AL PERSONAL PERMANENTE
5112121000	13,060,932.97	20.71	HONORARIOS ASIMILABLES A SALARIOS
5113132000	158,881.35	0.25	PRIMAS DE VACAS., DOMINICAL Y GRATIF. FIN DE AÑO
5113133000	238,862.06	0.38	HORAS EXTRAORDINARIAS
5114141000	2,184,262.01	3.46	APORTACIONES DE SEGURIDAD SOCIAL
5114142000	1,400,843.02	2.22	APORTACIONES A FONDOS DE VIVIENDA
5114143000	1,329,593.68	2.11	APORTACIONES AL SISTEMA PARA EL RETIRO
5115154000	5,517,332.01	8.75	PRESTACIONES CONTRACTUALES
5115155000	213,874.00	0.34	APOYOS A LA CAPACITACION DE LOS SERV. PUBLICOS
5121211000	207,815.05	0.33	MATERIALES Y ÚTILES DE OFICINA
5121214000	91,095.60	0.14	MAT. ÚTILES Y EQUIPOS MENORES DE TECNOLOGIAS DE LA
5121215000	693,687.50	1.10	MATERIAL IMPRESO E INFORMACION DIGITAL
5121216000	184,617.91	0.29	MATERIAL DE LIMPIEZA
5121217000	40,715.29	0.06	MATERIALES Y ÚTILES DE ENSEÑANZA
5121218000	18,971.80	0.03	MAT. PARA EL REG. E IDENT. BIENES Y PERS.
5122221000	180,086.71	0.29	ALIMENTACION DE PERSONAS
5122222000	1,754.99	0.00	PRODUCTOS ALIMENTICIOS PARA ANIMALES
5122223000	12,792.46	0.02	UTENSILIOS PARA EL SERVICIO DE ALIMENTACION
5123231000	11,735.40	0.02	PROD. ALIM., AGRO. Y FOREST. ADQ. MAT. PRIM.
5123233000	365.40	0.00	PROD. DE PAPEL, CARTON E IMP. ADQ. C. M. PRIM.
5123234000	3,345.00	0.01	COMBUST., LUBS., ADIT., CARB Y DERIV. C.M.P.
5123235000	27,253.71	0.04	PROD. QUIMIC., FARMA. Y DE LAB. ADQ. C.M.P.
5123236000	962.70	0.00	PROD. METAL. Y A BASE MIN. NO MET. ADQ. C.M.P.
5123239000	6,386.66	0.01	OTROS PRODS. ADQ. COMO MATERIA PRIMA
5124241000	3,740.00	0.01	PRODUCTOS MINERALES NO METALICOS
5124242000	5,190.00	0.01	CEMENTO Y PRODUCTOS DE CONCRETO
5124243000	159.99	0.00	CAL, YESO Y PRODUCTOS DE YESO
5124245000	1,704.50	0.00	VIDRIO Y PRODUCTOS DE VIDRIO
5124246000	806,674.49	1.28	MATERIAL ELECTRICO Y ELECTRONICO
5124247000	69,010.74	0.11	ARTICULOS METALICOS PARA LA CONSTRUCCION
5124248000	20,621.66	0.03	MATERIALES COMPLEMENTARIOS
5124249000	80,575.12	0.13	OTROS MATERIALES Y ARTICULOS DE CONSTRUCCION Y REP
5125251000	70,447.18	0.11	SUSTANCIAS QUIMICAS
5125252000	26,960.00	0.04	FERTILIZANTES, PESTICIDAS Y OTROS AGROQUIMICOS
5125253000	51,633.74	0.08	MEDICINAS Y PRODUCTOS FARMACÉUTICOS
5125254000	4,197.56	0.01	MATERIALES, ACCESORIOS Y SUMINISTROS MÉDICOS
5125255000	178,682.87	0.28	MAT., ACCESORIOS Y SUMINISTROS DE LABORATORIO
5125256000	13,246.95	0.02	FIBRAS SINTÉTICAS, HULES, PLÁSTICOS Y DERIVS.
5125259000	527,491.16	0.84	OTROS PRODUCTOS QUÍMICOS
5126261000	8,178.00	0.01	COMBUSTIBLES, LUBRICANTES Y ADITIVOS
5127271000	4,005.05	0.01	VESTUARIOS Y UNIFORMES
5127272000	48,826.44	0.08	PRENDAS DE PROTECCIÓN
5127273000	3,248.00	0.01	ARTICULOS DEPORTIVOS
5127274000	125,560.59	0.20	PRODUCTOS TEXTILES
5129291000	29,096.32	0.05	HERRAMIENTAS MENORES
5129292000	7,944.38	0.01	REFACCIONES, ACCESORIOS Y HERRAM. MENORES
5129293000	473,388.77	0.75	REF. Y ACCESORIOS ME. MOB. Y EQ. AD., ED. Y REC.
5129294000	30,165.29	0.05	REFACCIONES Y ACCESORIOS PARA EQ. DE COMPUTO
5129295000	31,749.47	0.05	REF. Y ACCESORIOS ME. EQ. E INST. MED. Y LAB.
5129296000	56,238.16	0.09	REF. Y ACCESORIOS ME. DE EQ. DE TRANSPORTE
5129298000	5,252.50	0.01	REF. Y ACCESORIOS ME. DE MAQ. Y OTROS EQUIPOS
5129299000	487,353.00	0.77	REF. Y ACCESORIOS ME. OTROS BIENES MUEBLES
5131311000	11,543.35	0.02	SERVICIO DE ENERGÍA ELÉCTRICA
5131312000	327,425.39	0.52	GAS
5131313000	60,201.58	0.10	SERVICIO DE AGUA POTABLE
5131314000	18,297.07	0.03	TELEFONIA TRADICIONAL
5131315000			TELEFONIA CELULAR

5131317000	SERV. ACCESO A INTERNET, REDES Y PROC. DE INFO.	457.620,00	0,73
5131318000	SERVICIOS POSTALES Y TELEGRAFICOS	16.160,57	0,03
5132322000	ARRENDAMIENTO DE EDIFICIOS	27.840,00	0,04
5132325000	ARRENDAMIENTO DE EQUIPO DE TRANSPORTE	80.672,00	0,13
5132326000	ARREDA. DE MAQ., OTROS EQ. Y HERRAMIENTAS	15.892,00	0,03
5132327000	ARRENDAMIENTO DE ACTIVOS INTANGIBLES	435.636,63	0,69
5132329000	OTROS ARRENDAMIENTOS	16.182,00	0,03
5133331000	SERVS. LEGALES, DE CONTA., AUDITORIA Y RELACS.	76.354,16	0,12
5133332000	SERVS. DE DISEÑO, ARQ., INGE. Y ACTVS. RELACS.	134.307,33	0,21
5133333000	SERVS. CONSULT. ADM., PROCS., TEC. Y TECNO. INFO.	614.755,50	0,98
5133334000	CAPACITACIÓN	631.426,98	1,00
5133335000	SERVICIOS DE INVESTIGACION CIENTIFICA Y DESARROLLO	23.499,99	0,04
5133336000	SERVS. APOYO ADMVO., FOTOCOPIADO E IMPRESION	269.134,16	0,43
5133338000	SERVICIOS DE VIGILANCIA	629.170,48	1,00
5133339000	SERVICIOS PROFESIONALES, CIENTIFICOS Y TECNICOS IN	7.422,85	0,01
5134341000	SERVICIOS FINANCIEROS Y BANCARIOS	305.967,62	0,49
5134344000	SEGUROS DE RESPONSABILIDAD PATRIMONIAL Y FIANZAS	469.755,87	0,75
5134345000	SEGUROS DE BIENES PATRIMONIALES	181.511,72	0,29
5135351000	CONSERV. Y MANTENIMIENTO MENOR DE INMUEBLES	248.453,60	0,39
5135352000	INST., REPAR. MTO. MOB. Y EQ. ADMON., EDU. Y REC	9.852,00	0,02
5135353000	INST., REPAR. Y MTO. EQ. COMPU. Y TECNO. DE INFO	520.426,41	0,83
5135354000	INST., REPAR. Y MTO. EQ. E INSTRUMENT. MED. Y LA	4.151,00	0,01
5135355000	REPAR. Y MTO. DE EQUIPO DE TRANSPORTE	222.343,82	0,35
5135357000	INST., REP. Y MTO. DE MAQ., OT. EQ. Y HERRMNTAS.	57.026,79	0,09
5135358000	SERVICIOS DE LIMPIEZA Y MANEJO DE DESECHOS	722.998,23	1,15
5135359000	SERVICIOS DE JARDINERIA Y FUMIGACIÓN	35.506,00	0,06
5136361100	DIFUSION POR RADIO, TELEVISION Y PRENSA	273.448,75	0,43
5136361200	DIFUSION POR MEDIOS ALTERNATIVOS	211.286,16	0,34
5136363000	SERV. CREAT., PREP. Y PRO. PUB., EXCEP. INTERNET	120.301,67	0,19
5136366000	SERV. CREAT. Y DIF CONT. EXCLUS. AT. INTERNET	34.800,00	0,06
5137371000	PASAJES AEREOS	101.935,93	0,16
5137372000	PASAJES TERRESTRES	126.994,99	0,20
5137375000	VIATICOS EN EL PAIS	284.085,96	0,45
5137376000	VIATICOS EN EL EXTRANJERO	62.768,24	0,10
5137379000	OTROS SERVICIOS DE TRASLADO Y HOSPEDAJE	715,89	0,00
5138381000	GASTOS DE CEREMONIAL	40.633,32	0,06
5138382000	GASTOS DE ORDEN SOCIAL Y CULTURAL	579.328,34	0,92
5138383000	CONGRESOS Y CONVENCIONES	728.628,19	1,16
5138385000	GASTOS DE REPRESENTACION	22.903,26	0,04
5139392000	OTROS IMPUESTOS Y DERECHOS	395.258,58	0,63
5139395000	PENAS, MULTAS, ACCESORIOS Y ACTUALIZACIONES	139,20	0,00
5139396000	OTROS GASTOS POR RESPONSABILIDADES	3.722,00	0,01
5139398000	IMPUESTO DE NOMINA	223.785,78	0,35
5139399000	OTROS SERVICIOS GENERALES	24.758,00	0,04
5242442000	BECAS Y OT. AYUDAS PARA PROG. DE CAPACITA	1.836.733,68	2,91
5599000009	CONSUMO DE BIENES DONADOS	25.944,25	0,04
TOTAL		63.053.339,34	100,00

III) NOTAS AL ESTADO DE VARIACIÓN A LA HACIENDA PÚBLICA

VHP-01 PATRIMONIO CONTRIBUIDO	SALDO INICIAL	SALDO FINAL	MODIFICACION	TIPO	NATURALEZA
311000001 APORTACIONES	-7,298.00	-7,298.00			
311000002 BAJA DE ACTIVO FIJO	657,463.00	657,463.00			
3110915000 BIENES MUEBLES E INMUEBLES	-532,047.24	-2,778,529.74	-2,246,482.50		
3111825205 FAM EDU SUPERIOR BIENES MUEBLES E INMUEBLES		-10,449,999.99	-10,449,999.99		
3111825206 FAM EDU SUPERIOR OBRA PÚBLICA	-25,507,877.83	-55,507,877.83	-30,000,000.00		
3111828005 FAFEF BIENES MUEBLES E INMUEBLES	-4,709,685.00	-4,709,685.00			
3111835000 CONVENIO BIENES MUEBLES E INMUEBLES	-5,858,486.96	-5,858,486.96			
3111836000 CONVENIO OBRA PÚBLICA	-17,364,782.36	-31,102,366.14	-13,737,583.78		
3113825205 FAM EDU SUPERIOR BIENES MUEBLES E INMUEBLES EJE AN	-42,897,793.00	-42,897,793.00			
3113825206 FAM EDU SUPERIOR OBRA PÚBLICA EJER ANT	-119,690,372.61	-119,690,372.61			
3113835000 CONVENIO BIENES MUEBLES E INMUEBLES EJER ANT	-4,299,726.02	-4,299,726.02			
3113836000 CONVENIO OBRA PÚBLICA EJER ANT	-1,336,854.35	-1,336,854.35			
3113914205 ESTATALES DE EJERCICIOS ANTERIORES BIENES MUEBLES	-20,686,201.85	-20,686,201.85			
3113914206 ESTATALES DE EJERCICIOS ANTERIORES OBRA PÚBLICA	-35,498,000.00	-35,498,000.00			
3113915000 BIENES MUEBLES E INMUEBLES EJER ANTERIOR	-1,883,287.00	-1,883,287.00			
3113916000 OBRA PÚBLICA EJER ANTERIORES	-14,399,573.91	-14,399,573.91			
3114824206 APLICACIÓN FEDERALES DE EJERCICIOS ANTERIORES OBRA	11,739,962.79	11,739,962.79			
3120000002 DONACIONES DE BIENES POR LA INICIATIVA PRIVADA	-6,143,321.24	-6,143,321.24			
TOTAL	-288,417,881.58	-344,851,947.85	-56,434,066.27		

VHP-02 PATRIMONIO GENERADO	SALDO INICIAL	SALDO FINAL	MODIFICACION	TIPO	NATURALEZA
3210 Resultado del Ejercicio (Ahorro)Des	1,996,983.21	2,872,060.92	875,077.71		
3220000013 RESULTADO EJERCICIO 2005	2,218,782.21	2,218,782.21			
3220000014 RESULTADO EJERCICIO 2006	-1,283,409.36	-1,283,409.36			
3220000015 RESULTADO EJERCICIO 2007	4,782,923.60	4,782,923.60			
3220000016 RESULTADO EJERCICIO 2008	13,065,355.58	13,065,355.58			
3220000017 RESULTADO EJERCICIO 2009	12,662,592.15	12,662,592.15			
3220000018 RESULTADO EJERCICIO 2010	21,856,239.76	21,856,239.76			
3220000019 RESULTADO EJERCICIO 2011	20,728,333.05	20,729,217.89	884.84		
3220000020 RESULTADO EJERCICIO 2012	20,803,189.58	20,803,189.58			
3220000021 RESULTADO EJERCICIO 2013	40,862,317.78	40,862,317.78			
3220000022 RESULTADO DEL EJERCICIO 2014	1,989,594.29	1,989,594.29			
3220001000 CAPITALIZACIÓN RECURSOS PROPIOS	-2,599,837.16	-2,599,837.16			
3220001001 CAPITALIZACIÓN REMANENTES	-47,974,741.99	-47,974,741.99			
3220020001 FONDO DE CONTINGENCIAS	-2,869,097.82	-1,834,380.30	1,034,717.52		
3220690201 APLICACIÓN DE REMANENTE PROPIO	-8,421,334.94	-8,421,334.94			
3220690202 APLICACIÓN DE REMANENTE FEDERAL	-41,989,132.37	-41,989,132.37			
3220690203 REMANENTE INSTERINSTITUCIONAL	-645,982.11	-645,982.11			
TOTAL	33,193,181.17	37,093,455.53	3,900,274.36		

IV) NOTAS AL ESTADO DE FLUJO DE EFECTIVO


EFE-01 FLUJO DE EFECTIVO	SALDO INICIAL	SALDO FINAL	FLUJO
1112101001 BANAMEX 7480502	2,370,919.35	2,607,980.37	237,061.02
1112101002 BANAMEX 7514946	41,340.99	41,340.99	
1112101003 BANAMEX 7515640	6,103,754.04	4,471,364.77	-1,632,389.27
1112101004 BANAMEX 002218029075438656	34,992.63	34,992.63	
1112101005 BANAMEX 7544020	233,973.33	233,973.33	
1112101006 BANAMEX 7544144	135,421.70	135,421.70	
1112101007 BANAMEX 7544039	32,675.11	32,675.11	
1112101008 BANAMEX 0290 7547097	972,263.22	980,740.82	8,477.60
1112101009 BANAMEX 7551280	7,072,825.22	6,212,252.11	-860,573.11
1112101011 EXTENSIONISMO RURAL 321773-2	304,749.75	83,139.76	-221,609.99
1112101012 BANAMEX FADOEES 7209564	246,694.42		-246,694.42
1112101013 BANAMEX FAM 2012 6268	5,192,959.54	5,239,924.48	46,964.94
1112101018 BANAMEX 3199026 EXT RURAL F.10120	308,027.74	265,365.69	-42,662.05
1112107001 SERFIN92-400040695-3	3,132,073.20	2,847,942.07	-284,131.13
1112107002 SERFIN65-50182547-2	7,152,882.46	542,314.71	-6,610,567.75
1112107003 SERFIN65-50182547-2	1,069.08	2,965,698.56	2,964,629.48
1112107004 SERFIN-32000586826	878,676.82	679,525.29	-199,151.53
1112107004 SERFIN-65501972950	315,353.45	315,303.91	-49.54
1112107005 FIDEICOMISO PROMEP	2,223,161.73	3,277,144.21	1,053,982.48
1112107006 SERFIN-65-50202481-3	1,670.82	4,456.26	2,785.44
1112107009 SERFIN 6550 2125 648 INGRESOS PROPIOS PÉNJAMO	33,963.94	13,563.23	-20,400.71
1112107011 SERFIN 6550 2177 316 KA08	1,325,742.22	816,423.29	-509,318.93
1112107018 SERFIN 2694825 INGRESOS PROPIOS CORTAZAR	359,678.98	294,875.98	-64,803.00
1112107019 SERFIN 2648549 CONCYTEG	547,870.36	322,463.51	-225,406.85
1112107022 SERFIN 6550299366 FAM 2011	1,041,136.53	330,863.97	-710,272.56
1112107024 SERFIN 655032141359 PROMEP	32,000.00		-32,000.00
1112107028 SERFIN 18000020206 FESE MI PRIMERA EMPRESA	2,969,636.94	1,092,312.92	-1,877,324.02
1112107029 SERFIN 18000021704 PROFOCIE 2014-2015	7,009,986.31	6,321,411.11	-688,575.20
1112107030 SERFIN SANTANDER 18000021826 FAM 2014		14,538.99	14,538.99
1112107031 SERFIN SANTANDER 18000022394 EXT. RURAL TARIMORO		1,082,980.78	1,082,980.78
1112107032 SERFIN SANTANDER 18000025174 REM FEDERAL 2014		369,398.51	369,398.51
1112107033 SERFIN SANTANDER 18000027067 REM FEDERAL 2013		35,004,140.30	35,004,140.30
1112107035 SERFIN SANTANDER 18000028321 FAM 2015		212,207.79	212,207.79
1112107037 SERFIN SANTANDER 18000029910 CERTIFICACIONES	1.56		-1.56
1112190001 ACTINVER 7201361 FADOEES 2013 ESTATAL	1.17		-1.17
1112190002 ACTINVER 7233554 FADOEES 2012 ESTATAL			
TOTAL	50,075,502.61	76,846,737.15	26,771,234.54

EFE-02 ADQ. BIENES MUEBLES E INMUEBLES	FLUJO	% SUB
1236 Construcciones en Proceso en Bienes	2,309,104.71	
1241 Mobiliario y Equipo de Administraci	1,274,574.34	
1242 Mobiliario y Equipo Educatonal y R	10,672.00	
1244 Equipo de Transporte	381,951.00	
1246 Maquinaria, Otros Equipos y Herrami	120,283.05	
TOTAL	4,096,585.10	

IV) CONCILIACIÓN DE LOS INGRESOS PRESUPUESTARIOS Y CONTABLES, ASÍ COMO ENTRE LOS EGRESOS PRESUPUESTARIOS Y LOS GASTOS

Conciliación entre los Ingresos Presupuestarios y Contables Correspondiente del 1 de enero al 31 de agosto de 2015 (Cifras en pesos)	
1. Ingresos Presupuestarios	116,589,399.62
2. Más ingresos contables no presupuestarios	25,944.63
Incremento por variación de inventarios	
Disminución del exceso de estimaciones por pérdida o obsolescencia	
Disminución del exceso de provisiones	
Otros ingresos y beneficios varios	25,944.63
3. Menos ingresos presupuestarios no contables	56,434,065.87
Productos de capital	
Aprovechamientos capital	
Ingresos derivados de financiamientos	
Otros ingresos presupuestarios no contables	56,434,065.87
4. Ingresos Contables (4 = 1 + 2 - 3)	60,181,278.38

Conciliación entre los Egresos Presupuestarios y los Gastos Contables Correspondiente del 1 de enero al 31 de agosto de 2014 (Cifras en pesos)	
1. Total de egresos (presupuestarios) no contables	67,123,980.19
2. Menos egresos presupuestarios no contables	4,096,585.10
Mobiliario y equipo de administración	1,274,574.34
Mobiliario y equipo educacional y recreativo	10,672.00
Equipo e instrumental médico y de laboratorio	
Vehículos y equipo de transporte	381,951.00
Equipo de defensa y seguridad	
Maquinaria, otros equipos y herramientas	120,283.05
Activos biológicos	
Bienes inmuebles	
Activos intangibles	
Obra pública en bienes propios	2,309,104.71
Acciones y participaciones de capital	
Compra de títulos y valores	
Inversiones en fideicomisos, mandatos y otros análogos	
Provisiones para contingencias y otras erogaciones especiales	
Amortización de la deuda pública	
Adeudos de ejercicios fiscales anteriores (ADEFAS)	
Otros Egresos Presupuestarios No Contables	
3. Más Gasto Contables No Presupuestales	25,944.25
Estimaciones, depreciaciones, deterioros, obsolescencia y amortizaciones.	
Provisiones	
Disminución de inventarios	
Aumento por insuficiencia de estimaciones por pérdida o deterioro u obsolescencia	
Aumento por insuficiencia de provisiones	
Otros Gastos	25,944.25
4. Total de Gasto Contable (4 = 1 - 2 + 3)	63,053,339.34



NOTAS DE MEMORIA

NOTAS DE MEMORIA	SALDO INICIAL	SALDO FINAL	FLUJO
LEY DE INGRESOS ESTIMADA	40,775,957	40,775,957.00	
LEY DE INGRESOS POR EJECUTAR	40,775,957	75,813,442.62	
LEY DE INGRESOS MODIFICADA		149,250,021.84	
LEY DE INGRESOS DEVENGADA		116,589,399.62	
LEY DE INGRESOS RECAUDADA		116,589,399.62	
PRESUPUESTO DE EGRESOS APROBADO	40,775,957	40,775,957	
PRESUPUESTO DE EGRESOS POR EJERCER	40,775,957	82,125,290.81	
PRESUPUESTO DE EGRESOS MODIFICADO	112,132,178	149,249,271.00	
PRESUPUESTO COMPROMETIDO		69,861,928.44	
PRESUPUESTO DEVENGADO		67,123,980.19	
PRESUPUESTO DE EGRESOS EJERCIDO		67,123,980.19	
PRESUPUESTO DE EGRESOS PAGADO		67,062,139.48	

NOTAS DE GESTIÓN ADMINISTRATIVA

La Universidad Politécnica de Guanajuato es un ente público descentralizado, el cual imparte el servicio de educación superior, está ubicada en el Municipio de Comázar, Opera con un gasto corriente subsidiado en un 50% por el Gobierno del Estado y el otro 50% lo aporta la Federación por medio de la SEP.

La fecha de creación del ente data del 2 de agosto de 2005. Actualmente se cuenta con una matrícula de 2480 alumnos.


El objeto social que tiene la UPG es formar personas con una sólida preparación integral, mediante el modelo de Educación basado en competencias y programas Contribuir con los sectores productivos a través de programas, servicios tecnológicos y educación continua, con el propósito de participar en el desarrollo económico y Su principal actividad es la educación superior perteneciente al sector público.

Esta dada de alta ante la S.H.C.P. como Persona moral con fines No lucrativos.


Está obligada a retener y enterar el impuesto sobre la renta por sueldos y salarios, así como las realizadas por servicios profesionales.

Para la elaboración de los estados financieros se apega a la normatividad emitida por el CONAC y la Ley de Contabilidad Gubernamental.

Bajo protesta de decir verdad declaramos que los Estados Financieros y sus Notas son razonablemente correctos y responsabilidad del emisor



Mtro. Hugo García Vargas
Rector de la Universidad Politécnica de Guanajuato



Mtro. José de Jesús Rizo Gutiérrez
Secretario Administrativo

**ESTADO ANALÍTICO DE INGRESOS
POR FUENTE DE FINANCIAMIENTO Y FUENTE DE FINANCIAMIENTO/RUBRO
Del 1 de enero al 31 de octubre de 2015**

Ente Público: **UNIVERSIDAD POLITÉCNICA DE GUANAJUATO**

Rubro de Ingresos	Ingreso					Diferencia (6 = 5 - 1)
	Estimado (1)	Ampliaciones y Reducciones (2)	Modificado (3 = 1 + 2)	Devengado (4)	Recaudado (5)	
Impuestos	-	-	-	-	-	-
Cuentas y Aportaciones de Seguridad Social	-	-	-	-	-	-
Contribuciones de Mejoras	-	-	-	-	-	-
Derechos	-	-	-	-	-	-
Productos	-	-	-	-	-	-
Corriente	1,075,528.00	557,760.46	1,633,288.46	1,417,620.12	1,417,620.12	342,092.12
Capital	-	-	-	-	-	-
Aprovechamientos	-	-	-	-	-	-
Comente	14,400.00	12,706,012.42	12,720,412.42	1,131,650.87	1,131,650.87	1,117,250.87
Ingresos por Ventas de Bienes y Servicios	-	-	-	-	-	-
Participaciones y Aportaciones	-	-	-	-	-	-
Transferencias, Asignaciones, Subsidios y Otras Ayudas	39,686,029.00	591,212.00	40,277,241.00	80,491,171.08	80,491,171.08	80,491,171.08
Ingresos Derivados de Financiamientos	-	-	-	33,548,957.55	33,548,957.55	6,137,071.45
Total	40,775,957.00	108,474,064.84	149,250,021.84	116,589,399.62	116,589,399.62	75,813,442.62

Ingresos excedentes*

Estado Analítico de Ingresos Por Fuente de Financiamiento	Ingreso					Diferencia (6 = 5 - 1)
	Estimado (1)	Ampliaciones y Reducciones (2)	Modificado (3 = 1 + 2)	Devengado (4)	Recaudado (5)	
INGRESOS PROPIOS	1,089,928.00	3,949,209.28	5,039,137.28	1,752,151.28	1,752,151.28	662,223.28
PRC PRODUCTOS	1,075,528.00	272,274.76	1,347,802.76	1,237,036.41	1,237,036.41	161,508.41
PRC PRODUCTOS DE TIPO CORRIENTE	1,075,528.00	272,274.76	1,347,802.76	1,237,036.41	1,237,036.41	161,508.41
APR APROVECHAMIENTOS	14,400.00	3,676,934.52	3,691,334.52	515,114.87	515,114.87	500,714.87
APR APROVECHAMIENTOS TIPO CORRIENTE	14,400.00	823,271.07	837,671.07	515,114.87	515,114.87	500,714.87
APR APROVECHAMIENTOS NO COMPRENDIDOS EN	0	2,853,663.45	2,853,663.45	0	0	-
REC RECURSOS FEDERALES	0	101,224,099.82	101,224,099.82	80,671,754.79	80,671,754.79	80,671,754.79
PRC PRODUCTOS	0	285,485.70	285,485.70	180,583.71	180,583.71	180,583.71
PRC PRODUCTOS DE TIPO CORRIENTE	0	285,485.70	285,485.70	180,583.71	180,583.71	180,583.71
APR APROVECHAMIENTOS	0	6,319,534.16	6,319,534.16	0.00	0.00	-
APR APROVECHAMIENTOS NO COMPRENDIDOS EN	0	6,319,534.16	6,319,534.16	0.00	0.00	-
PAR PARTICIPACIONES Y APORTACIONES	0	94,619,079.96	94,619,079.96	80,491,171.08	80,491,171.08	80,491,171.08
APO APORTACIONES	0	42,009,986.31	42,009,986.31	42,009,986.30	42,009,986.30	42,009,986.30
CON CONVENIOS	0	52,609,093.65	52,609,093.65	38,481,184.78	38,481,184.78	38,481,184.78
REC RECURSOS ESTATALES	39,686,029.00	341,212.00	40,027,241.00	33,298,957.55	33,298,957.55	6,387,071.45
TRA TRANS., ASIGNACIONES, SUBSIDIOS Y	39,686,029.00	341,212.00	40,027,241.00	33,298,957.55	33,298,957.55	6,387,071.45
TRA TRANS., INTERNAS Y ASIGN A SECTOR PUB.	0	2,989,543.74	2,989,543.74	866,536.00	866,536.00	866,536.00
APR APROVECHAMIENTOS	0	2,709,543.74	2,709,543.74	616,536.00	616,536.00	616,536.00
APR APROVECHAMIENTOS TIPO CORRIENTE	0	2,673,543.75	2,673,543.75	616,536.00	616,536.00	616,536.00
APR APROVECHAMIENTOS NO COMPRENDIDOS EN	0	35,999.99	35,999.99	-	-	-
TRANS., ASIGNACIONES, SUBSIDIOS Y	0	250,000.00	250,000.00	250,000.00	250,000.00	250,000.00
TRANS., AL RESTO DEL SECTOR PÚBLICO	0	250,000.00	250,000.00	250,000.00	250,000.00	250,000.00
Total	40,775,957.00	108,474,064.84	149,250,021.84	116,589,399.62	116,589,399.62	75,813,442.62

Bajo protesta de decir verdad declaramos que los Estados Financieros y sus Notas son razonablemente correctos y responsabilidad del emisor.

* Los ingresos excedentes se presentan para efectos de cumplimiento de la Ley General de Contabilidad Gubernamental y el importe reflejado debe ser siempre mayor a cero

Rector de la Universidad Politécnica de Guanajuato

Mtro. Hugo García Vargas

Mtro. José de Jesús Rubio Gutiérrez
Secretario Administrativo

ESTADO ANALÍTICO DEL EJERCICIO DEL PRESUPUESTO DE EGRESOS
CLASIFICACIÓN ADMINISTRATIVA
Del 1 de enero al 31 de octubre de 2015

Ente Público: UNIVERSIDAD POLITÉCNICA DE GUANAJUATO

Concepto	Egresos					Subejercicio 6 = (3 - 5)		
	Aprobado 1	Ampliaciones/ (Reducciones) 2	Modificado 3 = (1 + 2)	Comprometido 4	Devengado 5		Ejercido 6	Pagado 7
DIRECCIÓN GENERAL COORDINACIÓN ADMINISTRATIVA COORDINACIÓN ACADÉMICA	40,775,957.00	108,473,314.00	149,249,271.00	69,861,928.44	67,123,980.19	67,123,980.19	67,062,139.48	82,125,290.81
Total del Gasto	40,775,957.00	108,473,314.00	149,249,271.00	69,861,928.44	67,123,980.19	67,123,980.19	67,062,139.48	82,125,290.81

Bajo protesta de decir verdad declaramos que los Estados Financieros y sus Notas son razonablemente correctos y responsabilidad del emisor

Mtro. Hugo García Vargas
Rector de la Universidad Politécnica de Guanajuato

Mtro. José de Jesús Ramió Gutiérrez
Secretario Administrativo

ESTADO ANALÍTICO DEL EJERCICIO DEL PRESUPUESTO DE EGRESOS
CLASIFICACIÓN POR OBJETO DEL GASTO (CAPÍTULO Y CONCEPTO)

Del 1 de enero al 31 de octubre de 2015

Ente Público: UNIVERSIDAD POLITÉCNICA DE GUANAJUATO

Concepto	Egresos					Ejercido	Pagado	Subejercicio
	Aprobado	Ampliaciones/ (Reducciones)	Modificado	Comprometido	Devengado			
	1	2	3 = (1 + 2)	4	5	6	7	8 = (3 - 5)
Servicios Personales	24,926,824.00	26,461,609.92	51,388,433.92	46,619,854.52	46,619,854.52	46,619,854.52	46,619,854.52	4,768,579.40
REMUNERACIONES AL PERSONAL DE CARÁCTER PERMANENTE	10,440,470.63	12,076,993.57	22,517,464.20	22,515,273.42	22,515,273.42	22,515,273.42	22,515,273.42	2,190.78
REMUNERACIONES AL PERSONAL DE CARÁCTER TRANSITORIO	6,725,902.14	6,373,741.05	13,099,643.19	13,060,932.97	13,060,932.97	13,060,932.97	13,060,932.97	38,710.22
REMUNERACIONES ADICIONALES Y ESPECIALES	2,568,135.58	2,229,306.91	4,797,442.49	397,743.41	397,743.41	397,743.41	397,743.41	4,399,699.08
SEGURIDAD SOCIAL	2,375,510.01	2,638,538.64	5,014,048.65	4,914,698.71	4,914,698.71	4,914,698.71	4,914,698.71	99,349.94
OTRAS PRESTACIONES SOCIALES Y ECONÓMICAS	2,816,805.64	3,143,029.75	5,959,835.39	5,731,206.01	5,731,206.01	5,731,206.01	5,731,206.01	228,629.38
Materiales y Suministros	2,283,375.00	6,310,640.44	8,594,015.44	4,235,973.53	4,216,423.53	4,216,423.53	4,194,852.33	4,377,591.91
MATERIALES DE ADMINISTRACIÓN, EMISIÓN DE DOCUMENTO	964,664.78	2,922,727.73	3,887,392.51	1,246,353.15	1,236,703.15	1,236,703.15	1,235,591.65	2,650,689.36
ALIMENTOS Y UTENSILIOS	918.66	267,227.48	268,146.14	194,634.16	194,634.16	194,634.16	194,550.16	73,511.98
MATERIAS PRIMAS Y MATERIALES DE PRODUCCIÓN Y COMER	2,983.62	116,648.96	119,632.58	50,048.87	50,048.87	50,048.87	38,163.47	69,583.71
MATERIALES Y ARTÍCULOS DE CONSTRUCCIÓN Y REPARACIÓ	284,746.76	1,723,240.70	2,007,987.46	990,076.50	987,076.50	987,076.50	985,908.50	1,020,910.96
PRODUCTOS QUÍMICOS, FARMACEÚTICOS Y DE LABORATORIO	175,688.59	408,878.61	584,567.20	397,816.72	397,816.72	397,816.72	397,744.44	186,750.48
COMBUSTIBLES, LUBRICANTES Y ADITIVOS	399,077.35	373,110.59	772,187.94	533,991.16	527,491.16	527,491.16	527,491.16	244,696.78
VESTUARIO, BLANCOS Y PRENDAS E PROTECCIÓN Y ARTÍCUL	303,160.28	-169,644.93	133,515.35	64,657.49	64,257.49	64,257.49	64,257.49	69,257.86
HERRAMIENTAS, REFACCIONES Y ACCESORIOS MENORES	152,134.96	668,451.30	820,586.26	758,395.48	758,395.48	758,395.48	751,145.46	62,190.78
Servicios Generales	7,225,201.00	10,852,636.42	18,077,837.42	10,354,383.36	10,354,383.36	10,313,113.85	10,313,113.85	7,723,454.06
SERVICIOS BÁSICOS	853,650.05	995,503.12	1,849,153.17	1,378,600.96	1,378,600.96	1,378,600.96	1,378,600.96	470,552.21
SERVICIOS DE ARRENDAMIENTO	0	850,224.11	850,224.11	576,222.63	576,222.63	576,222.63	576,222.63	274,001.48
SERVICIOS, PROFESIONALES, CIENTÍFICOS, TÉCNICOS Y	2,382,679.46	1,312,250.96	3,694,930.42	2,387,071.45	2,386,071.45	2,386,071.45	2,387,007.05	1,308,858.97
SERVICIOS FINANCIEROS, BANCARIOS Y COMERCIALES	464,431.93	772,388.52	1,236,820.45	957,235.21	957,235.21	957,235.21	957,235.21	279,585.24
SERVICIOS DE INSTALACIÓN, REPARACIÓN, MANTENIMIENT	684,117.34	1,384,910.39	2,069,027.73	1,820,758.85	1,820,758.85	1,820,758.85	1,820,758.85	248,268.88
SERVICIOS DE COMUNICACIÓN SOCIAL Y PUBLICIDAD	437,881.84	387,427.99	825,309.83	639,836.58	639,836.58	623,178.98	623,178.98	185,473.25
SERVICIOS DE TRASLADO Y VIÁTICOS	457,140.17	597,352.87	1,054,493.04	576,501.01	576,501.01	576,501.01	542,329.27	477,992.03
SERVICIOS OFICIALES	849,897.61	4,862,327.81	5,712,225.42	1,371,493.11	1,371,493.11	1,371,493.11	1,369,549.34	4,330,732.31
OTROS SERVICIOS GENERALES	1,095,402.60	-299,749.35	795,653.25	647,663.56	647,663.56	647,663.56	658,231.56	147,989.69
Transferencias, Asignaciones, Subsidios y Otras Ayudas	2,329,800.00	1,452,874.68	3,782,674.68	1,836,733.68	1,836,733.68	1,837,733.68	1,837,733.68	1,945,941.00
AYUDAS SOCIALES	2,329,800.00	1,452,874.68	3,782,674.68	1,836,733.68	1,836,733.68	1,837,733.68	1,837,733.68	1,945,941.00
Bienes Muebles, Inmuebles e Intangibles	2,521,000.00	14,870,229.35	17,391,229.35	4,504,878.64	4,504,878.64	1,787,480.39	1,787,480.39	15,603,748.96
MOBILIARIO Y EQUIPO EDUCACIONAL Y RECREATIVO	120,000.00	7,880,599.32	8,000,599.32	1,375,572.59	1,274,574.34	1,274,574.34	1,274,574.34	6,726,024.98
EQUIPO E INSTRUMENTAL MÉDICO Y DE LABORATORIO	164,000.00	682,556.99	846,556.99	40,672.00	10,672.00	10,672.00	10,672.00	835,884.99
VEHÍCULOS Y EQUIPO DE TRANSPORTE	2,000,000.00	1,046,212.00	3,046,212.00	2,968,351.00	381,951.00	381,951.00	381,951.00	400,000.99
EQUIPO DE DEFENSA Y SEGURIDAD	77,000.00	-77,000.00	0.00	0.00	0.00	0.00	0.00	2,664,261.00
MAQUINARIA, OTROS EQUIPOS Y HERRAMIENTAS	160,000.00	4,937,860.05	5,097,860.05	120,283.05	120,283.05	120,283.05	120,283.05	4,977,577.00
Inversión Pública	0.00	50,015,080.19	50,015,080.19	2,309,104.71	2,309,104.71	2,309,104.71	2,309,104.71	47,705,975.48
OBRA PÚBLICA EN BIENES DE DOMINIO PÚBLICO	0.00	494.58	494.58	2,309,104.71	2,309,104.71	2,309,104.71	2,309,104.71	494.58
OBRA PÚBLICA EN BIENES PROPIOS	1,489,757.00	-1,489,757.00	0.00	0.00	0.00	0.00	0.00	47,705,975.48
Inversiones Financieras y Otras Provisiones	1,489,757.00	-1,489,757.00	0.00	0.00	0.00	0.00	0.00	494.58
PROVISIONES PARA CONTINGENCIAS Y OTRAS EROGACIONES	40,775,957.00	108,473,314.00	149,249,271.00	69,851,928.44	67,123,980.19	67,123,980.19	67,062,139.48	82,125,290.81
Total del Gasto	40,775,957.00	108,473,314.00	149,249,271.00	69,851,928.44	67,123,980.19	67,123,980.19	67,062,139.48	82,125,290.81

Bajo protesta de decir verdad declaramos que los Estados Financieros y sus Notas son razonablemente correctos y responsabilidad del emisor

Mtro. Hugo García Vargas

Rector de la Universidad Politécnica de Guanajuato

Mtro. José de Jesús Rómo Gutierrez

Secretario Administrativo

ESTADO ANALITICO DEL EJERCICIO DEL PRESUPUESTO DE EGRESOS
CLASIFICACIÓN ECONÓMICA (POR TIPO DE GASTO)
 Del 1 de enero al 31 de octubre de 2015

Ente Público: UNIVERSIDAD POLITÉCNICA DE GUANAJUATO

Concepto	Egresos						Subejercicio 6 = (3 - 5)
	Aprobado 1	Ampliaciones/ (Reducciones) 2	Modificado 3 = (1 + 2)	Comprometido 4	Devengado 5	Ejercido 6	
Gasto Corriente	36,765,200.00	45,077,761.46	81,842,961.46	63,047,945.09	63,027,395.09	63,027,395.09	62,965,554.38
Gasto de Capital	2,521,000.00	64,885,309.54	67,406,309.54	6,813,983.35	4,096,585.10	4,096,585.10	4,096,585.10
Fuentes Financieras	1,489,757.00	- 1,489,757.00	-	-	-	-	-
Total del Gasto	40,775,957.00	108,473,314.00	149,249,271.00	69,861,928.44	67,123,980.19	67,123,980.19	67,062,139.48

Bajo protesta de decir verdad declaramos que los Estados Financieros y sus Notas son razonablemente correctos y responsabilidad del emisor

Mtro. Hugo García Vargas
 Rector de la Universidad Politécnica de Guanajuato

Mtro. José de Jesús Romo Gutiérrez
 Secretario Administrativo

ESTADO ANALÍTICO DEL EJERCICIO DEL PRESUPUESTO DE EGRESOS
CLASIFICACIÓN FUNCIONAL (FINALIDAD Y FUNCIÓN)
 Del 01 de enero al 31 de octubre 2015

Ente Público: UNIVERSIDAD POLITÉCNICA DE GUANAJUATO

Concepto	Egresos						Subejercicio	
	Apróbad	Ampliaciones/ (Reducciones)	Modificado	Comprometido	Devengado	Ejercido		Pagado
	1	2	3 = (1 + 2)	4	5	6		7
Gobierno								6 = (3 - 5)
Legislación								-
Justicia								0
Coordinación de la Política de Gobierno								0
Relaciones Exteriores								0
Asuntos Financieros y Hacendarios								0
Seguridad Nacional								0
Asuntos de Orden Público y de Seguridad Interior								0
Otros Servicios Generales								0
Desarrollo Social	40,775,957.00	108,473,314.00	149,249,271.00	69,861,928.44	67,123,980.19	67,123,980.19	67,062,139.48	82,125,290.81
Protección Ambiental								0
Vivienda y Servicios a la Comunidad								0
Salud								0
Recreación, Cultura y Otras Manifestaciones Sociales								0
Educación	40,775,957.00	108,473,314.00	149,249,271.00	69,861,928.44	67,123,980.19	67,123,980.19	67,062,139.48	82,125,290.81
Protección Social								0
Otros Asuntos Sociales								0
Desarrollo Económico								
Asuntos Económicos, Comerciales y Laborales en General								-
Agropecuaria, Silvicultura, Pesca y Caza								-
Combustibles y Energía								-
Minería, Manufacturas y Construcción								-
Transporte								-
Comunicaciones								-
Turismo								-
Ciencia, Tecnología e Innovación								-
Otras Industrias y Otros Asuntos Económicos								-
Otras no Clasificadas en Funciones Anteriores								
Transacciones de la Deuda Pública / Costo Financiero de la Deuda								-
Transferencias, Participaciones y Aportaciones entre Diferentes Niveles y Ordenes de Gobierno								-
Saneamiento del Sistema Financiero								-
Adeudos de Ejercicios Fiscales Anteriores								-
Total del Gasto	40,775,957.00	108,473,314.00	149,249,271.00	69,861,928.44	67,123,980.19	67,123,980.19	67,062,139.48	82,125,290.81

Bajo protesta de decir verdad declaramos que los Estados Financieros y sus Notas son razonablemente correctos y responsabilidad del emisor

Mtro. Hugo García Vargas
 Rector de la Universidad Politécnica de Guanajuato

Mtro. José de Jesús Romo Gutiérrez
 Secretario Administrativo

**ESTADO ANALÍTICO DEL EJERCICIO DEL PRESUPUESTO DE EGRESOS
ENDEUDAMIENTO NETO**


Del 01 de enero al 31 de octubre de 2015


Ente Público:

Identificación de Crédito o Instrumento	Contratación / Colocación A	Amortización B	Endeudamiento Neto C = A - B
	Créditos Bancarios		
			0
			0
			0
			0
			0
			0
			0
			0
			0
			0
			0
			0
			0
			0
			0
			0
			0
			0
			0
			0
			0
Total Créditos Bancarios	0		0
	Otros Instrumentos de Deuda		
			0
			0
			0
			0
			0
			0
			0
			0
			0
			0
			0
			0
			0
			0
			0
			0
			0
			0
			0
			0
			0
			0
Total Otros Instrumentos de Deuda			0
TOTAL			0

NO APLICA

Bajo protesta de decir verdad declaramos que los Estados Financieros y sus Notas son razonablemente correctos y responsabilidad del emisor


 Mtro. Hugo García Vargas
 Rector de la Universidad Politécnica de Guanajuato


 Mtro. José de Jesús Rojas Gutiérrez
 Secretario Administrativo

ESTADO ANALÍTICO DEL EJERCICIO DEL PRESUPUESTO DE EGRESOS

INDICADORES DE POSTURA FISCAL

Del 01 de enero al 31 de octubre del 2015

Ente Público: UNIVERSIDAD POLITÉCNICA DE GUANAJUATO

Concepto	Estimado	Devengado	Pagado ³
I. Ingresos Presupuestarios (I=1+2)	0	0	0
1. Ingresos del Gobierno de la Entidad Federativa ¹	0	0	0
2. Ingresos del Sector Paraestatal ¹	0	0	0
II. Egresos Presupuestarios (II=3+4)	0	0	0
3. Egresos del Gobierno de la Entidad Federativa ²			
4. Egresos del Sector Paraestatal ²			
III. Balance Presupuestario (Superávit o Déficit) (III = I - II)	0	0	0

Concepto	Estimado	Devengado	Pagado ³
III. Balance presupuestario (Superávit o Déficit)	0	0	0
IV. Intereses, Comisiones y Gastos de la Deuda			
V. Balance Primario (Superávit o Déficit) (V= III - IV)	0	0	0

NO APLICA

Concepto	Estimado	Devengado	Pagado ³
A. Financiamiento	0	0	0
B. Amortización de la deuda			
C. Endeudamiento ó desendeudamiento (C = A - B)	0	0	0

Bajo protesta de decir verdad declaramos que los Estados Financieros y sus Notas son razonablemente correctos y responsabilidad del emisor

1 Los Ingresos que se presentan son los ingresos presupuestario totales sin incluir los ingresos por financiamientos. Los Ingresos del Gobierno de la Entidad Federativa corresponden a los del Poder Ejecutivo, Legislativo Judicial y Autónomos

2 Los egresos que se presentan son los egresos presupuestarios totales sin incluir los egresos por amortización. Los egresos del Gobierno de la Entidad Federativa corresponden a los del Poder Ejecutivo, Legislativo, Judicial y Organos Autónomos

3 Para Ingresos se reportan los ingresos recaudados; para egresos se reportan los egresos pagados

Mtro. Hugo García Vargas
Rector de la Universidad Politécnica de Guanajuato

Mtro. José de Jesús Romo Gutiérrez
Secretario Administrativo

GASTO POR CATEGORIA PROGRAMÁTICA

Del 1 de enero al 31 de octubre 2015

Ente Público: **UNIVERSIDAD POLITÉCNICA DE GUANAJUATO**

Concepto	Egresos						Subejercicio
	Aprobado	Ampliaciones/ (Reducciones)	Modificado	Comprometido	Devengado	Ejercido	
	1	2	3 = (1 + 2)	4	5	6	7
							6 = (3 + 5)
Programas							
Subsidios: Sector Social y Privado o Entidades Federativas y Municipios	-	-	-	-	-	-	-
Sujetos a Reglas de Operación	-	-	-	-	-	-	-
Otros Subsidios	0	0	0	0	0	0	0
Desempeño de las Funciones							
Prestación de Servicios Públicos							
Provisión de Bienes Públicos							
Planeación, seguimiento y evaluación de políticas públicas							
Promoción y fomento							
Regulación y supervisión							
Funciones de las Fuerzas Armadas (Únicamente Gobierno Federal)							
Específicos							
Proyectos de Inversión	0						
Administrativos y de Apoyo							
Apoyo al proceso presupuestario y para mejorar la eficiencia institucional							
Apoyo a la función pública y al mejoramiento de la gestión							
Operaciones ajenas							
Compromisos	0						
Obligaciones de cumplimiento de resolución jurisdiccional							
Desastres Naturales	0						
Obligaciones							
Pensiones y jubilaciones							
Aportaciones a la seguridad social							
Aportaciones a fondos de estabilización							
Aportaciones a fondos de inversión y reestructura de pensiones							
Programas de Gasto Federalizado (Gobierno Federal)	0						
Gasto Federalizado							
Participaciones a entidades federativas y municipios							
Costo financiero, deuda o apoyos a deudores y ahorradores de la banca							
Adeudos de ejercicios fiscales anteriores							
Total del Gasto	0	0	0	0	0	0	0

NO APLICA

Bajo protesta de decir verdad declaramos que los Estados Financieros y sus Notas son razonablemente correctos y responsabilidad del emisor

Mtro. Hugo García Vargas
Rector de la Universidad Politécnica de Guanajuato

Mtro. José de Jesús Romo Gutiérrez
Secretario Administrativo

PROGRAMAS Y PROYECTOS DE INVERSIÓN
Del 1 de enero al 31 de octubre 2015

Ente Público: **UNIVERSIDAD POLITÉCNICA DE GUANAJUATO**

Tipo de Programas y Proyectos	Programa o Proyecto	Denominación	UR	Egresos							% Avance Financiero				
				Aprobado 1	Ampliaciones/ (Reducciones) 2	Modificado 3 = (1 + 2)	Comprometido 4	Devengado 5	Ejercido 6	Pagado 7	Subejercicio 8 = (3 - 5)	Devengado/ Aprobado	Devengado/ Modificado		
ADMINISTRACION	0	0	0	0	0	0	0	0	0	0	0	0	0	0%	0%
	0	0	0	0	0	0	0	0	0	0	0	0	0	0%	0%
	0	0	0	0	0	0	0	0	0	0	0	0	0	0%	0%
	0	0	0	0	0	0	0	0	0	0	0	0	0	0%	0%
	0	0	0	0	0	0	0	0	0	0	0	0	0	0%	0%
	0	0	0	0	0	0	0	0	0	0	0	0	0	0%	0%
Total del Gasto	0	0	0	0	0	0	0	0	0	0	0	0	0	0%	0%

NO APLICA

Bajo protesta de decir verdad declaramos que los Estados Financieros y sus Notas son razonablemente correctos y responsabilidad del emisor

Mtro. Hugo García Vargas.
Rector de la Universidad Politécnica de Guanajuato

Mtro. José de Jesús Cortés Cortés
Secretaría Administrativa

RELACIÓN DE ESQUEMAS BURSÁTILES Y DE COBERTURAS FINANCIERAS

Al 31 de octubre del 2015

Ente Público: **UNIVERSIDAD POLITÉCNICA DE GUANAJUATO**

Instrumentos Financieros	Valor Razonable	Riesgos
	NO APLICA	

Bajo protesta de decir verdad declaramos que los Estados Financieros y sus Notas son razonablemente correctos y responsabilidad del emisor

Mtro. Hugo García Vargas
Rector de la Universidad Politécnica de Guanajuato

Mtro. José de Jesús Romo Gutiérrez
Secretario Administrativo

RELACIÓN DE CUENTAS BANCARIAS PRODUCTIVAS ESPECÍFICAS
Al 31 de octubre del 2015

Ente Público: UNIVERSIDAD POLITÉCNICA DE GUANAJUATO

Fondo, Programa o Convenio	Institución Bancaria	Datos de la Cuenta Bancaria Número de Cuenta
INGRESOS PROPIOS	BANAMEX	7480502
REMANENTE	BANAMEX	7514946
REMANENTE FEDERAL	BANAMEX	7515640
REMANENTE	BANAMEX	29075438650
FAM 2009	BANAMEX	7544020
REMANENTE	BANAMEX	7544144
FAFEF 2011	BANAMEX	7544039
FADOOES 2009	BANAMEX	2907547097
FAM 2010	BANAMEX	7551280
EXTENSIONISMO RURAL	BANAMEX	3217732
FADOOES	BANAMEX	7209564
BANAMEX FAM 2012	BANAMEX	1112101013
FADOOES 2012 ESTATAL	BANAMEX	3199026
SUBSIDIO ESTATAL	SANTANDER	92000406953
SUBSIDIO FEDERAL	SANTANDER	65501825472
NÓMINA	SANTANDER	92000586826
CONSTRUCCIÓN	SANTANDER	65501972950
1112107005 FIDEICOMISO PROMEP	SANTANDER	65501979840
DERECHOS EDUCATIVOS	SANTANDER	65502024813
INGRESOS PROPIOS PÉNJAMO	SANTANDER	65502125648
CONSTRUCCION	SANTANDER	65502177316
INGRESOS PROPIOS CORTAZAR	SANTANDER	2694825
CONCYTEG	SANTANDER	2648549
FAM2011	SANTANDER	6550299366
PROMEP	SANTANDER	65503214135
RECURSO FEDERAL	SANTANDER	65504385403
FESE MI PRIMERA EMPRESA	SANTANDER	18000020206
PROFOCIE 2014-2015	SANTANDER	18000021704
FAM 2014	SANTANDER	18000021826
EXT. RURAL TARIMORO	SANTANDER	18000022394
REM FEDERAL 2014	SANTANDER	18000025174

Bajo protesta de decir verdad declaramos que los Estados Financieros y sus Notas son razonablemente correctos y responsabilidad del emisor

Mtro. Hugo García Vargas
Rector de la Universidad Politécnica de Guanajuato

Mtro. José de Jesús Ramo Gutiérrez
Secretario Administrativo