

**ESTADOS  
FINANCIEROS  
NOVIEMBRE  
2015**



**ESTADO DE SITUACIÓN FINANCIERA**  
Al 30 de noviembre del 2015 y al 30 de noviembre del 2014  
(Pesos)

Ente Público: **UNIVERSIDAD POLITÉCNICA DE GUANAJUATO**

CONCEPTO	Año 2015	2014	CONCEPTO	Año 2015	2014
<b>ACTIVO</b>			<b>PASIVO</b>		
<b>Activo Circulante</b>			<b>Pasivo Circulante</b>		
Efectivo y Equivalentes	70,536,026	50,075,503	Cuentas por Pagar a Corto Plazo	2,110,847	26,866,093
Derechos a Recibir Efectivo o Equivalentes	322,943	622,346	Documentos por Pagar a Corto Plazo	0	0
Derechos a Recibir Bienes o Servicios	1,087,941	54,751	Porción a Corto Plazo de la Deuda Pública a Largo Plazo	0	0
Inventarios	0	0	Títulos y Valores a Corto Plazo	0	0
Almacenes	0	0	Pasivos Diferidos a Corto Plazo	0	0
Estimación por Pérdida o Deterioro de Activos Circulantes	0	0	Fondos y Bienes de Terceros en Garantía y/o Administración a Corto Plazo	0	0
Otros Activos Circulantes	0	0	Provisiones a Corto Plazo	0	0
<b>Total de Activos Circulantes</b>	<b>71,946,910</b>	<b>50,752,599</b>	Otros Pasivos a Corto Plazo	33,098	120,298
			<b>Total de Pasivos Circulantes</b>	<b>2,143,945</b>	<b>26,986,391</b>
<b>Activo No Circulante</b>			<b>Pasivo No Circulante</b>		
Inversiones Financieras a Largo Plazo	0	0	Cuentas por Pagar a Largo Plazo	0	0
Derechos a Recibir Efectivo o Equivalentes a Largo Plazo	0	0	Documentos por Pagar a Largo Plazo	0	0
Bienes Inmuebles, Infraestructura y Construcciones en Proceso	206,667,839.59	203,911,809.13	Deuda Pública a Largo Plazo	0	0
Bienes Muebles	78,929,531.86	77,133,351.47	Pasivos Diferidos a Largo Plazo	0	0
Activos Intangibles	0	0	Fondos y Bienes de Terceros en Garantía y/o en Administración a Largo Plazo	0	0
Depreciación, Deterioro y Amortización Acumulada de Bienes	-49,586,668.27	-49,586,668.27	Provisiones a Largo Plazo	0	0
Activos Diferidos	0	0	<b>Total de Pasivos No Circulantes</b>	<b>0</b>	<b>0</b>
Estimación por Pérdida o Deterioro de Activos no Circulantes	0	0	<b>Total del Pasivo</b>	<b>2,143,945</b>	<b>26,986,391</b>
Otros Activos no Circulantes	0	0			
<b>Total de Activos No Circulantes</b>	<b>236,040,703</b>	<b>231,458,492</b>	<b>HACIENDA PÚBLICA/PATRIMONIO</b>		
<b>Total del Activo</b>	<b>307,957,613</b>	<b>282,211,091</b>	<b>Hacienda Pública/Patrimonio Contribuido</b>	<b>346,124,168</b>	<b>288,417,882</b>
			Aportaciones	339,980,847	282,274,560
			Donaciones de Capital	6,143,321	6,143,321
			Actualización de la Hacienda Pública / Patrimonio	0	0
			<b>Hacienda Pública/Patrimonio Generado</b>	<b>-40,310,501</b>	<b>-33,193,181</b>
			Resultados del Ejercicio (Ahorro / Desahorro)	-3,497,833.56	-1,996,893
			Resultados de Ejercicios Anteriores	-36,812,667.13	-31,196,198
			Revalúos	0	0
			Reservas	0	0
			Rectificaciones de Resultados de Ejercicios Anteriores	0	0
			<b>Exceso o Insuficiencia en la Actualización de la Hacienda Pública/Patrimonio</b>	<b>0</b>	<b>0</b>
			Resultado por Posición Monetaria	0	0
			Resultado por Tenencia de Activos no Monetarios	0	0
			<b>Total Hacienda Pública/ Patrimonio</b>	<b>305,813,668</b>	<b>255,224,700</b>
			<b>Total del Pasivo y Hacienda Pública / Patrimonio</b>	<b>307,957,613</b>	<b>282,211,091</b>

Bejo protesta de decir verdad declaramos que los Estados Financieros y sus Notas son razonablemente correctos y responsabilidad del emisor

Mtro. Hugué García Vargas  
Rector de la Universidad Politécnica de Guanajuato

Mtro. José de Jesús Gómez Gutiérrez  
Secretario Administrativo



**ESTADO DE ACTIVIDADES**  
Del 01 de Enero al 30 de noviembre del 2015 y 2014  
(Pesos)

**UNIVERSIDAD POLITÉCNICA DE GUANAJUATO**

Ente Público:

Concepto	2015		2014		Concepto	2015		2014	
<b>INGRESOS Y OTROS BENEFICIOS</b>					<b>GASTOS Y OTRAS PÉRDIDAS</b>				
Ingresos de la Gestión	3,579,568	0	4,165,338	0	Gastos de Funcionamiento	68,697,083	72,120,181	52,235,950.52	51,503,715.59
Impuestos	0	0	0	0	Materiales y Suministros	5,112,723.40	5,220,514.48	14,863,716.11	12,080,644.01
Cuotas y Aportaciones de Seguridad Social	0	0	0	0	Transferencia, Asignaciones, Subsidios y Otras Ayudas	2,730,714	3,092,415	0	0
Contribuciones de Mejoras	0.00	0	0	0	Transferencias Internas y Asignaciones al Sector Público	0	0	0	0
Derechos	1,173,485.53	0	39,893.90	0	Transferencias al Resto del Sector Público	0	0	0	0
Productos de Tipo Corriente	2,405,082.35	0	4,125,443.94	0	Subsidios y Subvenciones	0	0	0	0
Aprovechamientos de Tipo Corriente	0.00	0	0	0	Ayudas Sociales	2,730,713.68	3,092,414.80	0	0
Ingresos por Venta de Bienes y Servicios	0	0	0	0	Pensiones y Jubilaciones	0	0	0	0
Ingresos no Comprendidos en las Fracciones de la Ley de					Transferencias a Fideicomisos, Mandatos y Contratos Análogos	0	0	0	0
Ingresos Causados en Ejercicios Fiscales Anteriores Pendientes					Transferencias a la Seguridad Social	0	0	0	0
de Liquidación o Pago					Donativos	0	0	0	0
					Transferencias al Exterior	0	0	0	0
<b>Participaciones, Aportaciones, Transferencias, Asignaciones, Subsidios y Otras Ayudas</b>	<b>64,137,231</b>	<b>64,137,231</b>	<b>75,533,323</b>	<b>75,533,323</b>	Participaciones y Aportaciones	0	0	0	0
Participaciones y Aportaciones	28,829,365.31	0	33,151,184.14	0	Participaciones	0	0	0	0
Transferencia, Asignaciones, Subsidios y Otras ayudas	35,307,877.50	0	42,382,138.71	0	Aportaciones	0	0	0	0
Otros Ingresos y Beneficios	239,108	0	122,157	0	Convenios	0	0	0	0
Ingresos Financieros	213,163.26	0	43,543.26	0	Intereses, Comisiones y Otros Gastos de la Deuda Pública	0	0	0	0
Incremento por Variación de Inventarios	0	0	0	0	Intereses de la Deuda Pública	0	0	0	0
Disminución del Exceso de Estimaciones por Pérdida o Deterioro u Obsolescencia	0	0	0	0	Gastos de la Deuda Pública	0	0	0	0
Disminución del Exceso de Provisiones	0	0	0	0	Costo por Coberturas	0	0	0	0
Otros Ingresos y Beneficios Varios	25,945.03	0	78,613.72	0	Apoyos Financieros	0	0	0	0
<b>Total de Ingresos y Otros Beneficios</b>	<b>67,955,907</b>	<b>67,955,907</b>	<b>79,820,818</b>	<b>79,820,818</b>	Otros Gastos y Pérdidas Extraordinarias	25,944	6,605,205	6,526,563.12	6,526,563.12
					Estimaciones, Depreciaciones, Deterioros, Obsolescencia y Amortizaciones	0	0	0	0
					Provisiones	0	0	0	0
					Disminución de Inventarios	0	0	0	0
					Aumento por Insuficiencia de Estimaciones por Pérdida o Deterioro y Obsolescencia	0	0	0	0
					Aumento por Insuficiencia de Provisiones	0	0	0	0
					Otros Gastos	25,944.25	78,641.85	0	0
					Inversión Pública	0	0	0	0
					Inversión Pública no Capitalizable	0	0	0	0
					<b>Total de Gastos y Otras Pérdidas</b>	<b>71,453,741</b>	<b>81,817,801</b>	<b>81,817,801</b>	<b>81,817,801</b>
					<b>Resultados del Ejercicio (Ahorro/Desahorro)</b>	<b>-3,487,834</b>	<b>-1,995,983</b>	<b>-1,995,983</b>	<b>-1,995,983</b>

Bajo protesta de decir verdad declaramos que los Estados Financieros y sus Notas son razonablemente correctos y responsabilidad del emisor

Mtro. Hugo García Vargas  
Rector de la Universidad Politécnica de Guanajuato

Mtro. José de Jesús Romo Gutiérrez  
Secretario Administrativo



**ESTADO DE VARIACIÓN DE LA HACIENDA PÚBLICA**  
**Al 30 de noviembre del 2015**  
 (pesos)

Ente Público: **UNIVERSIDAD POLITÉCNICA DE GUANAJUATO**

Concepto	Hacienda Pública/Patrimonio Contribuido	Hacienda Pública/Patrimonio Generado de Ejercicios Anteriores	Hacienda Pública/Patrimonio Generado del Ejercicio	Ajustes por Cambios de Valor	TOTAL
	<b>Rectificaciones de Resultados de Ejercicios Anteriores</b>	0	0	0	0
<b>Patrimonio Neto Inicial Ajustado del Ejercicio</b>	288,417,882	0	0	0	288,417,882
Aportaciones	282,274,560	0	0	0	282,274,560
Donaciones de Capital	6,143,321	0	0	0	6,143,321
Actualización de la Hacienda Pública/Patrimonio	0	0	0	0	0
<b>Variaciones de la Hacienda Pública/Patrimonio Neto del Ejercicio</b>	0	-33,193,181	0	0	-33,193,181
Resultados del Ejercicio (Ahorro/Desahorro)	0	-1,996,983	0	0	-1,996,983
Resultados de Ejercicios Anteriores	0	-31,196,198	0	0	-31,196,198
Revalúos	0	0	0	0	0
Reservas	0	0	0	0	0
<b>Hacienda Pública/Patrimonio Neto Final del Ejercicio 2013</b>	<b>288,417,882</b>	<b>-33,193,181</b>	<b>0</b>	<b>0</b>	<b>255,224,700</b>
<b>Cambios en la Hacienda Pública/Patrimonio Neto del Ejercicio 2013</b>	<b>57,706,287</b>	<b>0</b>	<b>0</b>	<b>0</b>	<b>57,706,287</b>
Aportaciones	57,706,286.64	0	0	0	57,706,287
Donaciones de Capital	0	0	0	0	0
Actualización de la Hacienda Pública/Patrimonio	0	0	0	0	0
<b>Variaciones de la Hacienda Pública/Patrimonio Neto del Ejercicio</b>	<b>0</b>	<b>0</b>	<b>-9,114,303</b>	<b>0</b>	<b>-9,114,303</b>
Resultados del Ejercicio (Ahorro/Desahorro)	0	0	-3,497,834	0	-3,497,834
Resultados de Ejercicios Anteriores	0	0	-5,616,469	0	-5,616,469
Revalúos	0	0	0	0	0
Reservas	0	0	0	0	0
<b>Saldo Neto en la Hacienda Pública / Patrimonio 2014</b>	<b>346,124,168</b>	<b>-33,193,181</b>	<b>-9,114,303</b>	<b>0</b>	<b>303,816,684</b>

Bajo protesta de decir verdad declaramos que los Estados Financieros y sus Notas son razonablemente correctos y responsabilidad del emisor

Mtro. Hugo García Vargas  
 Rector de la Universidad Politécnica de Guanajuato

Mtro. José de Jesús Berrio Gutiérrez  
 Secretario Administrativo





ESTADOS DE FLUJOS DE EFECTIVO  
Al 30 de noviembre del 2015  
(Pesos)

UNIVERSIDAD POLITÉCNICA DE GUANAJUATO

Ente Público:

Concepto	2015	2014	2015	2014
<b>Flujos de Efectivo de las Actividades de Gestión</b>				
<b>Origen</b>	67,955,907	79,820,818	57,706,287	7,395,907
Impuestos	0	0	57,706,287	7,395,907.25
Cuotas y Aportaciones de Seguridad Social	0	0	0	0
Contribuciones de mejoras	0	0	0	0
Derechos	0	0	0	0
Productos de Tipo Corriente	1,173,485.53	39,693.90	4,552,211	6,219,870
- Aprovechamientos de Tipo Corriente	2,406,082.35	4,125,543.94	4,552,210.85	6,219,869.64
Ingresos por Venta de Bienes y Servicios	0	0	0	0
Ingresos no Comprendidos en las Fracciones de la Ley de Ingresos Causados en Ejercicios Fiscales Anteriores Pendientes de Liquidación o Pago	0	0	0	0
Participaciones y Aportaciones	28,825,353.31	33,151,184.14	53,154,076	1,176,038
Transferencias, Asignaciones y Subsidios y Otras Ayudas	35,307,877.50	42,382,138.71		
Otros Orígenes de Operación	239,108.68	122,156.98		
<b>Aplicación</b>	71,427,797	75,212,596	-24,842,446	22,954,118
Servicios Personales	51,503,715.59	52,235,950.62	0	0
Materiales y Suministros	5,112,723.40	5,220,514.48	0	0
Servicios Generales	12,080,644.01	14,663,716.11	0	0
Transferencias Internas y Asignaciones al Sector Público	0	0	-24,842,445.63	22,954,118.38
Transferencias al resto del Sector Público	0	0		
Subsidios y Subvenciones	0	0	-4,379,217	16,389,117
Ayudas Sociales	2,730,713.68	3,092,414.80	0	0
Pensiones y Jubilaciones	0	0	0	0
Transferencias a Fideicomisos, Mandatos y Contratos Análogos	0	0	0	0
Transferencias a la Seguridad Social	0	0	-4,379,217.27	16,389,117.15
Donativos	0	0		
Transferencias al Exterior	0	0	-20,463,228	6,565,001
Participaciones Aportaciones	0	0	29,218,958	12,349,261
Convencios	0	0		
Otros Aplicaciones de Operación	-3,471,889	4,608,222	50,075,502.61	37,726,242.01
<b>Flujos Netos de Efectivo por Actividades de Operación</b>			79,294,461	50,075,503
<b>Incremento/Disminución Neta en el Efectivo y Equivalentes al Efectivo</b>				
Efectivo y Equivalentes al Efectivo al Inicio del Ejercicio				
Efectivo y Equivalentes al Efectivo al Final del Ejercicio				

Bajo protesta de decir verdad declaramos que los Estados Financieros y sus Netas son razonablemente correctos y responsabilidades del emisor

Mtro. Hugo Gardía Vargas  
Rector de la Universidad Politécnica de Guanajuato

Mtro. José de Jesús Ponce Gutiérrez  
Secretario Administrativo

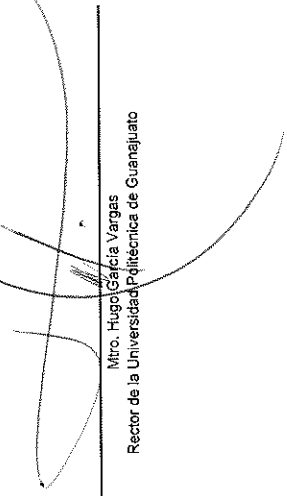



**ESTADO DE CAMBIOS EN LA SITUACIÓN FINANCIERA**  
**Al 30 de noviembre del 2015**  
 (Pesos)

Ente Público: **UNIVERSIDAD POLITÉCNICA DE GUANAJUATO**

Concepto	Origen	Aplicación	Concepto	Origen	Aplicación
<b>ACTIVO</b>	<b>299,403</b>	<b>26,045,925</b>	<b>PASIVO</b>	<b>0</b>	<b>24,842,446</b>
<b>Activo Circulante</b>	<b>299,403</b>	<b>21,493,714</b>	<b>Pasivo Circulante</b>	<b>0</b>	<b>24,842,446</b>
Efectivo y Equivalentes	0	20,480,524	Cuentas por Pagar a Corto Plazo	0	24,755,246
Derechos a Recibir Efectivo o Equivalentes	0	0	Documentos por Pagar a Corto Plazo	0	0
Derechos a Recibir Bienes o Servicios	0	1,033,190	Porción a Corto Plazo de la Deuda Pública a Largo Plazo	0	0
Inventarios	0	0	Títulos y Valores a Corto Plazo	0	0
Almacenes	0	0	Pasivos Diferidos a Corto Plazo	0	0
Estimación por Pérdida o Deterioro de Activos Circulantes	0	0	Fondos y Bienes de Terceros en Garantía y/o Administración a Corto Plazo	0	0
Otros Activos Circulantes	0	0	Provisiones a Corto Plazo	0	0
<b>Activo No Circulante</b>	<b>0</b>	<b>4,552,211</b>	Otros Pasivos a Corto Plazo	0	87,200
Inversiones Financieras a Largo Plazo	0	0	<b>Pasivo No Circulante</b>	<b>0</b>	<b>0</b>
Derechos a Recibir Efectivo o Equivalentes a Largo Plazo	0	0	Cuentas por Pagar a Largo Plazo	0	0
Bienes Inmuebles, Infraestructura y Construcciones en Proceso	0	2,756,030	Documentos por Pagar a Largo Plazo	0	0
Bienes Muebles	0	1,796,180	Deuda Pública a Largo Plazo	0	0
Activos Intangibles	0	0	Pasivos Diferidos a Largo Plazo	0	0
Depreciación, Deterioro y Amortización Acumulada de Bienes	0	0	Fondos y Bienes de Terceros en Garantía y/o en Administración a Largo Plazo	0	0
Activos Diferidos	0	0	Provisiones a Largo Plazo	0	0
Estimación por Pérdida o Deterioro de Activos no Circulantes	0	0			
<b>Otros Activos no Circulantes</b>	<b>0</b>	<b>0</b>	<b>HACIENDA PÚBLICA/PATRIMONIO</b>	<b>57,706,287</b>	<b>7,117,320</b>
			<b>Hacienda Pública/Patrimonio Contribuido</b>	<b>57,706,287</b>	<b>0</b>
			Aportaciones	57,706,287	0
			Donaciones de Capital	0	0
			Actualización de la Hacienda Pública / Patrimonio	0	0
			<b>Hacienda Pública/Patrimonio Generado</b>	<b>0</b>	<b>7,117,320</b>
			Resultados del Ejercicio (Ahorro / Desahorro)	0	1,500,850
			Resultados de Ejercicios Anteriores	0	5,616,469
			Revalúos	0	0
			Reservas	0	0
			Rectificaciones de Resultados de Ejercicios Anteriores	0	0
			<b>Exceso o Insuficiencia en la Actualización de la Hacienda Pública/Patrimonio</b>	<b>0</b>	<b>0</b>
			Resultado por Posición Monetaria	0	0
			Resultado por Tenencia de Activos no Monetarios	0	0

Bajo protesta de decir verdad declaramos que los Estados Financieros y sus Añexas son razonablemente correctos y responsabilidad del emisor

  
 Mtro. Hugo Galicia Vargas  
 Rector de la Universidad Politécnica de Guanajuato

  
 Mtro. José de Jesús Romo Gutiérrez  
 Secretario Administrativo



**ESTADO ANALÍTICO DEL ACTIVO**  
Al 30 de noviembre del 2015  
(Pesos)

Ente Público: **UNIVERSIDAD POLITÉCNICA DE GUANAJUATO**

Concepto	Saldo Inicial 1	Cargos del Periodo 2	Abonos del Periodo 3	Saldo Final 4=(1+2-3)	Variación del Periodo (4-1)
<b>ACTIVO</b>	<b>282,211,091</b>	<b>260,071,292</b>	<b>234,324,770</b>	<b>307,957,613</b>	<b>25,746,521</b>
<b>Activo Circulante</b>	<b>50,752,599</b>	<b>255,463,351</b>	<b>234,269,040</b>	<b>71,946,910</b>	<b>21,194,311</b>
Efectivo y Equivalentes	50,075,503	248,125,740	227,665,216	70,536,026	20,460,524
Derechos a Recibir Efectivo o Equivalentes	622,346	4,981,720	5,281,123	322,943	-299,403
Derechos a Recibir Bienes o Servicios	54,751	2,329,947	1,296,757	1,087,941	1,033,190
Inventarios	0	0	0	0	0
Almacenes	0	25,944	25,944	0	0
Estimación por Pérdida o Deterioro de Activos Circulantes	0	0	0	0	0
Otros Activos Circulantes	0	0	0	0	0
<b>Activo No Circulante</b>	<b>231,458,492</b>	<b>4,607,941</b>	<b>55,730</b>	<b>236,010,703</b>	<b>4,552,211</b>
Inversiones Financieras a Largo Plazo	0	0	0	0	0
Derechos a Recibir Efectivo o Equivalentes a Largo Plazo	0	0	0	0	0
Bienes Inmuebles, Infraestructura y Construcciones en Proceso	203,911,809	2,811,760	55,730	206,667,840	2,756,030
Bienes Muebles	77,133,351	1,796,180	0	78,929,532	1,796,180
Activos Intangibles	0	0	0	0	0
Depreciación, Deterioro y Amortización Acumulada de Bienes	-49,586,668	0	0	-49,586,668	0
Activos Diferidos	0	0	0	0	0
Estimación por Pérdida o Deterioro de Activos no Circulantes	0	0	0	0	0
Otros Activos no Circulantes	0	0	0	0	0

Bajo protesta de decir verdad declaramos que los Estados Financieros y sus Notas son razonablemente correctos y responsabilidad del emisor

Mtro. Hugo García Vargas  
Rector de la Universidad Politécnica de Guanajuato

Mtro. José de Jesús Romo Gutiérrez  
Secretario Administrativo



**ESTADO ANALÍTICO DE LA DEUDA Y OTROS PASIVOS**  
**Al 30 de noviembre del 2015**  
**(Pesos)**

Ente Público: UNIVERSIDAD POLITÉCNICA DE GUANAJUATO

Denominación de las Deudas	Moneda de Contratación	Institución o País Acreedor	Saldo Inicial del Periodo	Saldo Final del Periodo
<b>DEUDA PÚBLICA</b>				
<b>Deuda Interna</b>				
Corto Plazo			0	0
Instituciones de Crédito			0	0
Títulos y Valores			0	0
Arrendamientos Financieros			0	0
<b>Deuda Externa</b>				
Organismos Financieros Internacionales			0	0
Deuda Bilateral			0	0
Títulos y Valores			0	0
Arrendamientos Financieros			0	0
<b>Subtotal a Corto Plazo</b>			<b>0</b>	<b>0</b>
<b>Deuda Interna</b>				
Largo Plazo			0	0
Instituciones de Crédito			0	0
Títulos y Valores			0	0
Arrendamientos Financieros			0	0
<b>Deuda Externa</b>				
Organismos Financieros Internacionales			0	0
Deuda Bilateral			0	0
Títulos y Valores			0	0
Arrendamientos Financieros			0	0
<b>Subtotal a Largo Plazo</b>			<b>0</b>	<b>0</b>
<b>Otros Pasivos</b>			<b>26,986,391</b>	<b>2,143,945</b>
<b>Total Deuda y Otros Pasivos</b>			<b>26,986,391</b>	<b>2,143,945</b>

Bajo protesta de decir verdad declaramos que los Estados Financieros y sus Notas son razonablemente correctos y responsabilidad del emisor

\_\_\_\_\_  
Mtro. Hugo García Vargas  
Rector de la Universidad Politécnica de Guanajuato

\_\_\_\_\_  
Mtro. José de Jesús Pardo Gutiérrez  
Secretario Administrativo

Introduction	1
Chapter 1	1
Chapter 2	1
Chapter 3	1
Chapter 4	1
Chapter 5	1
Chapter 6	1
Chapter 7	1
Chapter 8	1
Chapter 9	1
Chapter 10	1
Chapter 11	1
Chapter 12	1
Chapter 13	1
Chapter 14	1
Chapter 15	1
Chapter 16	1
Chapter 17	1
Chapter 18	1
Chapter 19	1
Chapter 20	1
Chapter 21	1
Chapter 22	1
Chapter 23	1
Chapter 24	1
Chapter 25	1
Chapter 26	1
Chapter 27	1
Chapter 28	1
Chapter 29	1
Chapter 30	1
Chapter 31	1
Chapter 32	1
Chapter 33	1
Chapter 34	1
Chapter 35	1
Chapter 36	1
Chapter 37	1
Chapter 38	1
Chapter 39	1
Chapter 40	1
Chapter 41	1
Chapter 42	1
Chapter 43	1
Chapter 44	1
Chapter 45	1
Chapter 46	1
Chapter 47	1
Chapter 48	1
Chapter 49	1
Chapter 50	1
Chapter 51	1
Chapter 52	1
Chapter 53	1
Chapter 54	1
Chapter 55	1
Chapter 56	1
Chapter 57	1
Chapter 58	1
Chapter 59	1
Chapter 60	1
Chapter 61	1
Chapter 62	1
Chapter 63	1
Chapter 64	1
Chapter 65	1
Chapter 66	1
Chapter 67	1
Chapter 68	1
Chapter 69	1
Chapter 70	1
Chapter 71	1
Chapter 72	1
Chapter 73	1
Chapter 74	1
Chapter 75	1
Chapter 76	1
Chapter 77	1
Chapter 78	1
Chapter 79	1
Chapter 80	1
Chapter 81	1
Chapter 82	1
Chapter 83	1
Chapter 84	1
Chapter 85	1
Chapter 86	1
Chapter 87	1
Chapter 88	1
Chapter 89	1
Chapter 90	1
Chapter 91	1
Chapter 92	1
Chapter 93	1
Chapter 94	1
Chapter 95	1
Chapter 96	1
Chapter 97	1
Chapter 98	1
Chapter 99	1
Chapter 100	1



Nov 2015

**INFORME DE PASIVOS CONTINGENTES**  
Al 30 de noviembre del 2015  
(Pesos)

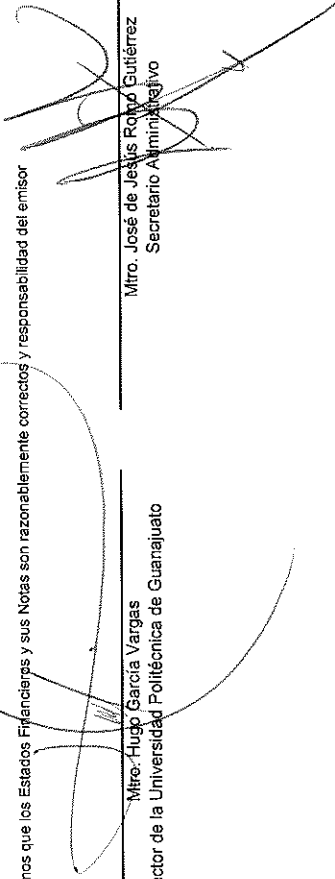
Ente Público: **UNIVERSIDAD POLITÉCNICA DE GUANAJUATO**

NOMBRE	CONCEPTO
FONDO DE CONTINGENCIA	Tiene por objeto contar con recursos financieros de disponibilidad inmediata, para que sean ejercidos cuando se sobrevengan obligaciones generadas por contingencias y tengan que ser solventadas.  Así como para los hechos que produzcan daños o perjuicios al patrimonio de la Universidad que no son imputables a persona alguna

Bajo protesta de decir verdad declaramos que los Estados Financieros y sus Notas son razonablemente correctos y responsabilidad del emisor

Mtro. Hugo García Vargas  
Rector de la Universidad Politécnica de Guanajuato

Mtro. José de Jesús Rojas Gutiérrez  
Secretario Administrativo



Handwritten text or labels, possibly a list of names or terms, running vertically down the right side of the page.

Notas a los Estados Financieros  
Al 30 de noviembre de 2015

Ente Público: UNIVERSIDAD POLITÉCNICA DE GUANAJUATO

NOTAS DE DESGLOSE

I) NOTAS AL ESTADO DE SITUACIÓN FINANCIERA

ACTIVO

\* EFECTIVO Y EQUIVALENTES

NO APLICA

ESF-01 FONDOS C/INVERSIONES FINANCIERAS	MONTO	TIPO	MONTO PARCIAL
1114xxxxxx Inversiones a 3 meses			
1121xxxxxx Inversiones mayores a 3 meses hasta 12.			
1211xxxxxx Inversiones a LP			

\* DERECHOSA RECIBIR EFECTIVO Y EQUIVALENTES Y BIENES O SERVICIOS A RECIBIR

ESF-02 INGRESOS P/RECUPERAR	MONTO	2014	2013
1122102001 CUENTAS POR COBRAR P	75,000.00	75,000.00	300,000.00
1122802001 CUENTAS POR COBRAR A	-0.96	547,208.25	1,300,835.88
TOTAL	74,999.04	622,208.25	1,600,835.88

ESF-03 DEUDORES P/RECUPERAR

	MONTO	90 DIAS	180 DIAS	365 DIAS
1123101002 GROS A RESERVA DE CO	238,461.40			
1123103301 SUBSIDIO AL EMPLEO	173.25			
1125102001 FONDO FIJO	10,000.00			
1131001001 ANTICIPO A PROVEEDORES	1,087,940.82			

\* BIENES DISPONIBLES PARA SU TRANSFORMACIÓN O CONSUMO.

ESF-05 INVENTARIO Y ALMACENES

	MONTO	METODO
1140xxxxxx		
1150xxxxxx		

NO APLICA

\* INVERSIONES FINANCIERAS.

ESF-06 FIDEICOMISOS, MANDATOS Y CONTRATOS ANALOGOS

	MONTO	TIPO	CARACTERÍSTICAS	NOMBRE DE FIDEICOMISO	OBJETO
1213xxxxxx					

NO APLICA

ESF-07 PARTICIPACIONES Y APORT. CAPITAL

	MONTO	TIPO	EMPRESA/OPDES
1214xxxxxx			

NO APLICA

\* BIENES MUEBLES, INMUEBLES E INTAGIBLES

	SALDO INICIAL	SALDO FINAL	FLUJO	CRITERIO
ESF-08 BIENES MUEBLES E INMUEBLES	14,000,000.00	14,000,000.00		
1231581001 TERRENOS A VALOR HISTORICO	74,737.729	74,737.729.20		
1233583001 EDIFICIOS A VALOR HISTORICO				



1235961900	TRABAJOS DE ACABADOS	558,273	558,272.79	
1236200001	CONST PROCESO 2010	27,419.167	27,419.166.67	
1236200002	CONST PROCESO CIERRE	53,597.229	53,597.229.07	
1236262200	EDIFICACION NO HABITACIONAL	12,483.940	15,239.970.69	2,756,030.46
1236462400	DIV. DE TERRENOS Y C	233.474	233,474.09	
1236562500	INSTALACIONES Y EQUI	3,061.801	3,061,800.70	
1236662600	Otras construcciones	10,318.612	10,318,612.11	
1236762700	INSTALACIONES Y EQUI	2,903.996	2,903,995.82	
1236962001	CONSTRUCCIONES EN PR	2,861.415	2,861,415.30	
1236962900	Trabajos de acabados	1,736.173	1,736,173.15	
<b>TOTAL BIENES INMUEBLES</b>		203,911,809.13	206,667,839.59	2,756,030.46
1241151100	MUEB DE OFIC 2011	2,190,061.24	2,283,963.79	93,912.55
1241151101	MUEB DE OFIC 2010	9,490,547.90	9,490,547.90	
1241251200	MUEB. EXCEPTO 2011	1,415,409.58	1,415,409.58	
1241351500	EQ. DE CÔMP. 2011	5,134,433.58	6,315,095.37	1,189,361.79
1241351501	EQ. DE CÔMP. 2010	7,872,961.98	7,872,961.98	
1241951900	OTROS MOBIL. 2011	495,814.87	495,814.87	
1241951901	OTROS MOBIL. 2010	1,718,689.97	1,718,689.97	
1242152100	EQ. Y APARATOS 2011	436,754.33	436,754.33	
1242352300	CÁMAR. FOTOG. 2011	93,954.39	104,626.39	
1242952900	OTRO MOBIL. 2011	278,987.15	278,987.15	
1242952901	OTRO MOBIL. 2010	4,879,144.38	4,879,144.38	
1243153100	EQ. MÉDICO 2011	531,571.37	531,571.37	
1243153101	EQ. MÉDICO 2010	689,803.84	689,803.84	
124353200	INSTRU. MÉDICO 2011	79,539.22	79,539.22	
1244154100	AUTOMÓVILES Y CAMIONES 2011	870,566.00	1,252,517.00	381,951.00
1244154101	AUTOMÓVILES Y CAMIONES 2010	3,747,354.00	3,747,354.00	
1244354200	CARROCERÍAS Y REMOLQUES 2011	5,478	5,478	
1244354200	CARROCERÍAS Y REMOLQUES 2010	278,586	278,586	
1244954900	OTROS EQUIPOS DE TRANSPORTES 2011	28,155	28,155	
1244954900	OTROS EQUIPOS DE TRANSPORTES 2010	225,354	225,354	
1245055100	EQ. DE DEFENSA 2011	12,586	12,586	
1245055101	EQ. DE DEFENSA 2010	98,083	98,083	
1246156101	MAQ. Y EQUIPO 2010	7,194,818	7,194,818	
1246256200	MAQ. Y EQUIPO 2011	24,190,886	24,190,886	
1246256201	MAQ. Y EQUIPO 2010	160,354	160,354	
1246456400	SISTEMA DE AIRE ACON	893,976	893,976	
1246556500	EQ. COMUNICACI 2011	367,089	367,089	
1246556501	EQ. DE COMUNICA 2010	555,907.65	566,912.70	11,005.05
1246656600	EQ. DE GENERACI 2011	648,842.04	648,842.04	
1246656601	EQ. DE GENERACI 2010	331,222.46	440,500.46	109,278.00
1246756700	HERRAM. Y MAQUI 2011	298,396.83	298,396.83	
1246756701	HERRAM. Y MAQUI 2010	1,813,167.92	1,813,167.92	
1246956900	OTROS EQUIPOS 2011	104,765	104,765	
1246956901	OTROS EQUIPOS 2010	77,133,351	78,920,832	1,786,180
<b>TOTAL BIENES MUEBLES</b>		77,133,351	78,920,832	1,786,180
1263151101	MUEBLES DE OFICINA Y	-5,585.201	-5,585,201.14	
1263151201	"MUEBLES, EXCEPTO DE	-308,932	-308,931.58	
1263151501	EPO. DE COMPUTO Y DE	-10,124,236	-10,124,235.56	
1263151901	OTROS MOBILIARIOS Y	-1,084,181	-1,084,181.09	
1263252101	EQUIPOS Y APARATOS A	-65,089	-65,089.33	
1263252301	CAMARAS FOTOGRAFICAS	-23,081	-23,081.39	
1263252901	OTRO MOBILIARIO Y EP	-2,961,827	-2,961,827.43	
1263353101	EQUIPO MÉDICO Y DE L	-814,180	-814,180.21	
1263353201	INSTRUMENTAL MÉDICO	-45,666	-45,666.22	
1263454101	AUTOMÓVILES Y CAMIONES 2010	-2,325,862	-2,325,862.00	
1263454201	CARROCERÍAS Y REMOLQUES 2010	-4,337	-4,337.26	
1263454901	OTROS EQUIPOS DE TRANSPORTE 2010	-79,039	-79,039.09	
1263555101	EQUIPO DE DEFENSA Y	-5,559	-5,559.00	
1263656101	MAQUINARIA Y EQUIPO	-98,083	-98,083.34	



1263656201 MAQUINARIA Y EQUIPO	-23,945,166	-23,945,165.52		
1263656401 SISTEMAS DE AIRE ACO	-52,116	-52,115.76		
1263656501 EQUIPO DE COMUNICACI	-622,573	-622,573.43		
1263656601 EQUIPOS DE GENERACIÓ	-683,412	-683,411.69		
1263656701 HERRAMIENTAS Y MÁQUI	-273,336	-273,336.29		
1263656901 OTROS EQUIPOS 2010	-484,771	-484,770.94		
<b>TOTAL DEPRECIACIÓN ACUMULADA</b>	<b>-49,586,868</b>	<b>-49,586,868</b>		

ESF-09 INTANGIBLES Y DIFERIDOS	SALDO INICIAL	SALDO FINAL	FLUJO	CRITERIO
1250xxxxxx				
1270xxxxxx				
1260xxxxxx				
<b>ESF-10 ESTIMACIONES Y DETERIOROS</b>	<b>MONTO</b>			
1280xxxxxx				

ESF-11 OTROS ACTIVOS	MONTO	CARACTERÍSTICAS

**PASIVO**

	MONTO	90 DIAS	180 DIAS	365 DIAS
<b>ESF-12 CUENTAS Y DOC. POR PAGAR</b>				
2111101001 SUELDOS POR PAGAR	-39,524.24			
2111401003 APORTACION PATRONAL IMSS	-446.20			
2111401004 APORTACION PATRONAL INFONAVIT	-81,729.47			
2111501002 OTRAS PREST. SOC. Y ECONÓMICAS POR PAG. A C.P.	84,391.76			
2112101001 PROVEEDORES DE BIENES Y SERVICIOS	-183,491.69			
2113201001 CONTRATISTAS PROY. DE INV. CONTRATOS OBRA	-27,840.00			
2114300003 CTAS X PAGAR MUNICIPIOS	175.00			
2117101001 ISR NOMINA	-777,347.72			
2117101002 ISR ASIMILADOS A SALARIOS	-0.68			
2117101010 ISR RETENCION POR HONORARIOS	-103,072.82			
2117102003 CEDULAR ARRENDAMIENTO A PAGAR	-2.39			
2117102004 CEDULAR HONORARIOS A PAGAR	-10,465.06			
2117202004 APORTACION TRABAJADOR IMSS	-219,791.88			
2117202005 AMORTIZACION CREDITO INFONAVIT	-111,277.34			
2117301007 IVA POR PAGAR	-0.09			
2117502102 IMPUESTO NOMINAS A PAGAR	55,365.00			
2117917001 "OTROS, UNIFORMES, AVALES, PAPELERÍAS."	-4,620.28			
2117918001 DIVO 5% AL MILLAR	-610,791.64			
2117918002 CAP 2% AL MILLAR	-14,067.66			
2117918003 RAPCE 5 AL MILLAR	-577.70			
2119905001 ACREEDORES DIVERSOS	-35,720.45			
2119905004 PARTIDAS EN CONCIL.BANCARIAS	-1,011.61			
2119905007 PROYECTO DE INTERNACIONALIZACIÓN	-29,000.00			
<b>TOTAL</b>	<b>-2,110,847.16</b>			

ESF-13 OTROS PASIVOS DIFERIDOS A CORTO PLAZO	MONTO	NATURALEZA	CARACTERÍSTICAS
2159xxxxxx			
<b>ESF-13 FONDOS Y BIENES DE TERCEROS EN GARANTÍA Y/O ADMINISTRACIÓN A CORTO PLAZO</b>	<b>MONTO</b>	<b>NATURALEZA</b>	<b>CARACTERÍSTICAS</b>

1  
2  
3  
4  
5  
6  
7  
8  
9  
10  
11  
12  
13  
14  
15  
16  
17  
18  
19  
20  
21  
22  
23  
24  
25  
26  
27  
28  
29  
30  
31  
32  
33  
34  
35  
36  
37  
38  
39  
40  
41  
42  
43  
44  
45  
46  
47  
48  
49  
50  
51  
52  
53  
54  
55  
56  
57  
58  
59  
60  
61  
62  
63  
64  
65  
66  
67  
68  
69  
70  
71  
72  
73  
74  
75  
76  
77  
78  
79  
80  
81  
82  
83  
84  
85  
86  
87  
88  
89  
90  
91  
92  
93  
94  
95  
96  
97  
98  
99  
100



2160xxxx	NO APLICA				
----------	-----------	--	--	--	--

ESF-13 PASIVO DIFERIDO A LARGO PLAZO	MONTO	NATURALEZA	CARACTERÍSTICAS
2240xxxx			

ESF-14 OTROS PASIVOS CIRCULANTES	MONTO	NATURALEZA	CARACTERÍSTICAS
219902001 CXP GEG POR SERV. EDUCATIVOS			

**II) NOTAS AL ESTADO DE ACTIVIDADES**

**INGRESOS DE GESTIÓN**

ERA-01 INGRESOS	MONTO	NOTA	CARACTERÍSTICAS
4151510253 RENTA DE CAFETERIA	-19,500.00		
4151510261 RENTA DE ESPACIOS DIVERSOS	-95,849.98		
4159510701 POR CONCEPTO DE FICHAS	-241,010.00		
4159510710 REEXPECION DE CREDENCIALES	-30,330.00		
4159510715 GESTORIA DE TITULACION	-774,195.55		
4159510805 POR CONCEPTO DE CURSOS DE IDIOMAS	-1,200.00		
4159510903 EXAMENES DE INGLÉS	-11,400.00		
4162610061 SANCIONES	-47,010.00		
4163610012 MULTAS E INFRACCIONES	-17,170.00		
4169610154 POR CONCEPTO DE DONATIVOS	-357,527.08		
4169610164 POR CONCEPTO DE CERTIFICACIONES	-406,717.79		
4169610903 RECURSOS INTERINSTITUCIONALES	-1,577,297.48		
4212825202 FAM EDU SUP MATERIALES Y SUMINISTROS	-1,359,986.31		
4212825203 FAM EDU SUP SERVICIOS GENERALES	-200,000.00		
4213831000 SERVICIOS PERSONALES	-23,053,262.18		
4213832000 MATERIALES Y SUMINISTROS	-1,118,360.95		
4213833000 SERVICIOS GENERALES	-3,097,743.87		
4221911000 SERVICIOS PERSONALES	-26,416,581.00		
4221912000 MATERIALES Y SUMINISTROS	-2,149,575.00		
4221913000 SERVICIOS GENERALES	-5,564,073.00		
4221914000 AYUDAS Y SUBSIDIOS	-927,648.50		
4222923000 MUNICIPAL SERVICIOS GENERALES	-250,000.00		
<b>TOTAL</b>	<b>-67,716,438.69</b>	<b>NOTA</b>	<b>CARACTERÍSTICAS</b>
ERA-02 OTROS INGRESOS Y BENEFICIOS	MONTO	NOTA	CARACTERÍSTICAS
4311 Int.Ganados de Val.,Créditos, Bonos	-213,163.26		
4399 Otros Ingresos y Beneficios Varios	-25,945.42		
<b>TOTAL</b>	<b>-239,108.68</b>		

**GASTOS Y OTRAS PÉRDIDAS**

ERA-03 GASTOS	MONTO	%GASTO	EXPLICACION
5111113000 SUELDOS BASE AL PERS	25,178,603.80	35.24	
5112121000 HONORARIOS ASIMILABLES A SALARIOS	14,326,009.43	20.05	
5113132000 PRIMAS DE VACAS., D	334,089.98	0.47	
5113133000 HORAS EXTRAORDINARIAS	236,862.06	0.33	
5114141000 APORTACIONES DE SEGURIDAD SOCIAL	2,164,262.01	3.06	
5114142000 APORTACIONES A FONDOS DE VIVIENDA	1,400,843.02	1.96	
5114143000 APORT. S. RETIRO.	1,329,593.68	1.86	

1  
2  
3  
4  
5  
6  
7  
8  
9  
10  
11  
12  
13  
14  
15  
16  
17  
18  
19  
20  
21  
22  
23  
24  
25  
26  
27  
28  
29  
30  
31  
32  
33  
34  
35  
36  
37  
38  
39  
40  
41  
42  
43  
44  
45  
46  
47  
48  
49  
50  
51  
52  
53  
54  
55  
56  
57  
58  
59  
60  
61  
62  
63  
64  
65  
66  
67  
68  
69  
70  
71  
72  
73  
74  
75  
76  
77  
78  
79  
80  
81  
82  
83  
84  
85  
86  
87  
88  
89  
90  
91  
92  
93  
94  
95  
96  
97  
98  
99  
100

5115152000	INDEMNIZACIONES	228,727.20	0.32
5115154000	PRESTACIONES CONTRACTUALES	6,043,805.41	8.46
5115155000	APOYOS A LA CAPACITA	238,919.00	0.33
5121211000	MATERIALES Y ÚTILES DE OFICINA	212,778.21	0.30
5121212000	MATERIALES Y ÚTILES	5,394.36	0.01
5121214000	MAT., ÚTILES Y EQUIPO	91,095.60	0.13
5121215000	MATERIAL IMPRESO E I	739,462.10	1.03
5121216000	MATERIAL DE LIMPIEZA	213,540.07	0.30
5121217000	MATERIALES Y ÚTILES DE ENSEÑANZA	40,715.29	0.06
5121218000	MAT. R. ID. B. Y P.	18,971.80	0.03
5122221000	ALIMENTACIÓN DE PERSONAS	319,438.09	0.45
5122222000	PROD. A. ANIMAL.	1,754.99	
5122223000	UTENSILIOS PARA EL S	13,541.74	0.02
5123231000	PROD. ALIM. AGRO.	11,735.40	0.02
5123233000	PROD. PAPEL, CAR.	385.40	
5123234000	COMBUST., LUBS.	3,345.00	
5123235000	P. QUIM. FARMA.	29,123.63	0.04
5123236000	PROD. METAL. NO	962.70	
5123239000	OT. PROD. AMP	6,386.66	0.01
5124241000	PRODUCTOS MINERALES NO METALICOS	3,740.00	0.01
5124242000	CEMENTO Y PRODUCTOS DE CONCRETO	5,190.00	0.01
5124243000	CAL, YESO Y PRODUCTOS DE YESO	159.99	
5124245000	VIDRIO Y PRODUCTOS DE VIDRIO	1,104.50	
5124246000	MATERIAL ELECTRICO Y ELECTRONICO	1,236,679.44	1.73
5124247000	ARTICULOS METALICOS	69,205.90	0.10
5124248000	MATERIALES COMPLEMENTARIOS	24,615.65	0.03
5124249000	OTROS MATERIALES Y A	91,926.96	0.13
5125251000	SUSTANCIAS QUÍMICAS	70,997.18	0.10
5125252000	FERTILIZANTES, PESTI	26,960.00	0.04
5125253000	MEDICINAS Y PRODUCTO	60,871.94	0.09
5125254000	MATERIALES, ACCESOR	4,197.56	0.01
5125255000	MAT., ACCESORIOS Y	189,040.63	0.26
5125256000	FIB. SINTET. HULE	13,246.95	0.02
5125259000	OTROS PRODUCTOS QUÍMICOS	53,088.42	0.07
5126261000	COMBUSTIBLES, LUBRI	632,177.29	0.88
5127271000	VESTUARIOS Y UNIFORMES	8,178.00	0.01
5127272000	PRENDAS DE PROTECCIÓN	5,919.05	0.01
5127273000	ARTICULOS DEPORTIVOS	48,826.44	0.07
5127274000	PRODUCTOS TEXTILES	3,248.00	0.01
5129291000	HERRAMIENTAS MENORES	142,314.20	0.20
5129292000	REFACCIONES, ACCESO	29,096.32	0.04
5129293000	REF. A. EQ. EDU Y R	9,974.38	0.01
5129294000	REFACCIONES Y ACCESO	530,530.26	0.74
5129295000	REF. MÉD. Y LAB.	49,408.17	0.07
5129296000	REF. EQ. TRANSP.	31,814.47	0.04
5129298000	REF. MAQ. Y O. EQ.	66,348.16	0.08
5129299000	REF. OT. BIE. MUEB.	5,252.50	0.01
5131311000	SERVICIO DE ENERGÍA ELÉCTRICA	534,931.00	0.75
5131312000	GAS	11,543.35	0.02
5131313000	SERVICIO DE AGUA POTABLE	366,284.64	0.51
5131314000	TELEFONÍA TRADICIONAL	66,165.58	0.09
5131315000	TELEFONIA CELULAR	20,492.07	0.03
5131317000	SERV. ACCESO A INTE	503,382.00	0.70
5131318000	SERVICIOS POSTALES Y TELEGRÁFICOS	17,942.44	0.03
5132322000	ARRENDAMIENTO DE EDIFICIOS	27,840.00	0.04
5132325000	ARRENDAMIENTO DE EQ	103,887.96	0.15
5132326000	ARRENDA. DE MAQ., O	15,892.00	0.02
5132327000	ARRE. ACT. INFANG	770,873.51	1.08
5132329000	OTROS ARRENDAMIENTOS	150,004.00	0.21
5133331000	SERVS. LEGALES, DE	76,354.16	0.11
5133332000	SERVS. DE DISEÑO, A	134,307.33	0.19

1  
2  
3  
4  
5  
6  
7  
8  
9  
10  
11  
12  
13  
14  
15  
16  
17  
18  
19  
20  
21  
22  
23  
24  
25  
26  
27  
28  
29  
30  
31  
32  
33  
34  
35  
36  
37  
38  
39  
40  
41  
42  
43  
44  
45  
46  
47  
48  
49  
50  
51  
52  
53  
54  
55  
56  
57  
58  
59  
60  
61  
62  
63  
64  
65  
66  
67  
68  
69  
70  
71  
72  
73  
74  
75  
76  
77  
78  
79  
80  
81  
82  
83  
84  
85  
86  
87  
88  
89  
90  
91  
92  
93  
94  
95  
96  
97  
98  
99  
100

513333000	SERVS. CONSULT. ADM	614,755.50	0.86			
513333400	CAPACITACION	812,868.63	1.14			
513333500	SERVICIOS DE INVESTI	23,489.99	0.03			
513333600	SERVS. APOYO ADMVO.	281,209.76	0.39			
513333800	SERVICIOS DE VIGILANCIA	697,995.28	0.98			
513333900	SERVICIOS PROFESIONA	7,422.85	0.01			
513434100	SERVICIOS FINANCIEROS Y BANCARIOS	336,407.22	0.47			
513434400	SEGUROS DE RESPONSABILIDAD	469,755.87	0.66			
513434500	SEGUROS DE BIENES PATRIMONIALES	181,511.72	0.25			
513535100	CONSERV. Y MANTENIMI	270,667.60	0.38			
513535200	INST., REPAR. Y MTT.	9,852.00	0.01			
513535300	INST., REPAR. Y MTT	530,562.63	0.74			
513535400	INST., REPAR. Y MTT	4,151.00	0.01			
513535500	REPAR. Y MTT. DE EQ	227,762.90	0.32			
513535700	INST., REP. Y MTT.	58,221.59	0.08			
513535800	SERVICIOS DE LIMPIEZ	895,914.65	1.25			
513535900	SERVICIOS DE JARDINE	41,002.00	0.06			
513636110	DIFUSION POR RADIO,	276,555.83	0.39			
513636120	DIFUSION POR MEDIOS ALTERNATIVOS	211,286.16	0.30			
513636300	SERV. CREA. PREPR	174,274.44	0.24			
513636600	SERV. CRE INTERNET	34,800.00	0.05			
513737100	PASAJES AEREOS	106,607.93	0.15			
513737200	PASAJES TERRESTRES	132,731.99	0.19			
513737500	VIATICOS EN EL PAIS	312,981.07	0.44			
513737600	VIATICOS EN EL EXTRANJERO	62,766.24	0.09			
513737900	OT. SER. TRASLADO	715.89				
513838100	GASTOS DE CEREMONIAL	43,583.32	0.06			
513838200	GASTOS DE ORDEN SOCIAL Y CULTURAL	587,017.34	0.82			
513838300	CONGRESOS Y CONVENCIONES	1,029,018.75	1.44			
513838500	GASTOS DE REPRESENTACION	22,903.26	0.03			
513939200	OTROS IMPUESTOS Y DERECHOS	428,151.58	0.60			
513939500	PENAS, MULTAS	139.20				
513939600	OT. GTOS. RESPONS.	3,722.00	0.01			
513939800	IMPUESTO DE NOMINA	365,227.78	0.51			
513939900	OTROS SERVICIOS GENERALES	24,758.00	0.03			
524242200	BECAS O AYUDA	2,730,713.68	3.82			
559900009	CONSUMO DE BIENES DONADOS	25,944.25	0.04			
<b>TOTAL</b>		<b>71,453,740.93</b>	<b>100</b>			

III) NOTAS AL ESTADO DE VARIACIÓN A LA HACIENDA PÚBLICA

VHP-01 PATRIMONIO CONTRIBUIDO	SALDO INICIAL	SALDO FINAL	MODIFICACION	TIPO	NATURALEZA
311000001 APORTACIONES	-7,298.00	-7,298.00			
311000002 BAJA DE ACTIVO FIJO	657,463.00	657,463.00			
311091500 BIENES MUEBLES E INMUEBLES	-532,047.24	-2,841,121.74	-2,309,074.50		
311182505 FAM EDU SUPERIOR BIENES MUEBLES E INMUEBLES		-10,449,999.99	-10,449,999.99		
311182506 FAM EDU SUPERIOR OBRA PUBLICA	-25,507,877.83	-55,507,877.83	-30,000,000.00		
311182805 FAFEF BIENES MUEBLES E INMUEBLES	-4,709,685.00	-4,709,685.00			



3111835000	CONVENIO BIENES MUEBLES E INMUEBLES	-5,858,486.96			
3111836000	CONVENIO OBRA PÚBLICA	-17,364,782.36			
3113825205	FAM EDU SUPERIOR BIENES MUEBLES E INMUEBLES EJE AN	-42,897,793.00			
3113825206	FAM EDU SUPERIOR OBRA PÚBLICA EJER ANT	-119,690,372.61			-14,947,212.15
3113835000	CONVENIO BIENES MUEBLES E INMUEBLES EJER ANT	-4,299,726.02			
3113836000	CONVENIO OBRA PÚBLICA EJER ANT	-1,336,854.35			
3113914205	ESTATALES DE EJERCICIOS ANTERIORES BIENES MUEBLES	-20,686,201.85			
3113914206	ESTATALES DE EJERCICIOS ANTERIORES OBRA PÚBLICA	-35,498,000.00			
3113915000	BIENES MUEBLES E INMUEBLES EJER ANTERIOR	-1,883,287.00			
3113916000	OBRA PÚBLICA EJER ANTERIORES	-14,399,573.91			
3114824206	APLICACION FEDERALES DE EJERCICIOS ANTERIORES OBRA	11,739,962.79			
3120000002	DONACIONES DE BIENES POR LA INICIATIVA PRIVADA	-6,143,321.24			
<b>TOTAL</b>		<b>-288,417,881.58</b>		<b>-346,124,168.22</b>	<b>-57,706,286.64</b>

VHF-02 PATRIMONIO GENERADO	SALDO INICIAL	SALDO FINAL	MODIFICACION	NATURALEZA
3210 Resultado del Ejercicio (Ahorro/Des	1,996,983.21	3,497,833.56	1,500,850.35	
3220000013 RESULTADO EJERCICIO 2005	2,218,782.21	2,218,782.21		
3220000014 RESULTADO EJERCICIO 2006	-1,283,409.36	-1,283,409.36		
3220000015 RESULTADO EJERCICIO 2007	4,782,923.60	4,782,923.60		
3220000016 RESULTADO EJERCICIO 2008	13,065,355.58	13,065,355.58		
3220000017 RESULTADO EJERCICIO 2009	12,662,592.15	12,662,592.15		
3220000018 RESULTADO EJERCICIO 2010	21,856,239.76	21,856,239.76		
3220000019 RESULTADO EJERCICIO 2011	20,728,333.05	20,728,247.49	59,914.44	
3220000020 RESULTADO EJERCICIO 2012	20,803,189.58	22,077,947.18	1,274,757.60	
3220000021 RESULTADO EJERCICIO 2013	40,862,317.78	41,696,091.68	833,773.90	
3220000022 RESULTADO DEL EJERCICIO 2014	-2,599,837.16	5,956,011.98	5,956,011.98	
3220001000 CAPITALIZACION RECURSOS PROPIOS	-47,974,741.99	-2,599,837.16		
3220001001 CAPITALIZACION REMANENTES	-2,869,097.82	-47,974,741.99		
3220020001 FONDO DE CONTINGENCIAS	-8,421,319.94	-1,256,764.66	1,612,333.16	
3220690201 APLICACION DE REMANENTE PROPIO	-41,989,132.37	-8,421,319.94		
3220690202 APLICACION DE REMANENTE FEDERAL	-645,982.11	-45,989,469.89		
3220690203 REMANENTE INSTERINSTITUCIONAL	33,193,181.17	-645,982.11		
<b>TOTAL</b>		<b>40,310,500.69</b>	<b>7,117,319.52</b>	

IV) NOTAS AL ESTADO DE FLUJO DE EFECTIVO

EFE-01 FLUJO DE EFECTIVO	SALDO INICIAL	SALDO FINAL	FLUJO
1112101001 BANAMEX 7480502	2,370,919.35	2,347,778.41	-23,140.94
1112101002 BANAMEX 7514946	41,340.99	41,340.99	
1112101003 BANAMEX 7515640	6,103,754.04	2,229,550.96	-3,874,203.08
1112101004 BANAMEX 002218029075438656	34,992.63	34,992.63	
1112101005 BANAMEX 7544020	233,973.33	233,973.33	
1112101006 BANAMEX 7544144	135,421.70	135,421.70	
1112101007 BANAMEX 7544039	32,675.11	32,675.11	
1112101008 BANAMEX 0290 7547097	972,263.22	983,094.60	10,831.38
1112101009 BANAMEX 7551280	7,072,825.22	6,227,161.51	-845,663.71
1112101011 EXTENSIONISMO RURAL 321773-2	246,694.42	40,775.81	-263,973.94
1112101012 BANAMEX FAD0EFS 7209564	5,192,959.54	5,252,495.76	59,536.22
1112101013 BANAMEX FAM 2012 6268	308,027.74	265,365.69	-42,662.05
1112101018 BANAMEX 3199026 EXT RURAL F.10120			

1  
2  
3  
4  
5  
6  
7  
8  
9  
10  
11  
12  
13  
14  
15  
16  
17  
18  
19  
20  
21  
22  
23  
24  
25  
26  
27  
28  
29  
30  
31  
32  
33  
34  
35  
36  
37  
38  
39  
40  
41  
42  
43  
44  
45  
46  
47  
48  
49  
50  
51  
52  
53  
54  
55  
56  
57  
58  
59  
60  
61  
62  
63  
64  
65  
66  
67  
68  
69  
70  
71  
72  
73  
74  
75  
76  
77  
78  
79  
80  
81  
82  
83  
84  
85  
86  
87  
88  
89  
90  
91  
92  
93  
94  
95  
96  
97  
98  
99  
100



1112107001	SERFIN92-00040695-3	3,132,073.20	271,026.22	-2,861,046.98
1112107002	SERFIN65-50182547-2	7,152,882.46	434,960.23	-6,717,922.23
1112107003	SERFIN-92000586826	1,068.08	372,481.56	371,412.48
1112107004	SERFIN-65501972950	878,676.82	678,728.29	-198,948.53
1112107005	FIDEICOMISO PROMEP	315,353.45	315,037.34	-316.11
1112107006	SERFIN-65-50202481-3	2,223,161.73	3,168,478.33	945,316.60
1112107009	SERFIN 6550 2125 648 INGRESOS PROPIOS PÉNUAMO	1,670.82	4,237.88	2,567.06
1112107011	SERFIN 6550 2177 316 KA08	33,963.94	13,563.23	-20,400.71
1112107018	SERFIN 2694825 INGRESOS PROPIOS CORTAZAR	1,325,742.22	1,316,423.29	-9,318.93
1112107019	SERFIN 2648649 CONCYTEG	359,678.98	294,875.98	-64,803.00
1112107022	SERFIN 6550299366 FAM 2011	547,870.36	271,686.35	-276,184.01
1112107024	SERFIN 655032141359 PROMEP	1,041,136.53	270,271.60	-770,864.93
1112107027	SERFIN 65504385403 R		232.00	232.00
1112107028	SERFIN 18000020206 FESE MI PRIMERA EMPRESA	32,000.00		-32,000.00
1112107029	SERFIN 18000021704 PROFOCIE 2014-2015	2,969,636.94	12,172.52	-2,957,464.42
1112107030	SERFIN SANTANDER 18000021826 FAM 2014	7,009,986.31	6,322,882.73	-687,103.58
1112107031	SERFIN SANTANDER 18000022394 EXT. RURAL TARIMORO		14,538.99	14,538.99
1112107032	SERFIN SANTANDER 18000025174 REM FEDERAL 2014		1,618,093.71	1,618,093.71
1112107033	SERFIN SANTANDER 18000027067 REM FEDERAL 2013		1,269,566.86	1,269,566.86
1112107034	SERFIN SANTANDER 18000027070 FONDO DE CONTINGENCIA		413,569.61	413,569.61
1112107035	SERFIN SANTANDER 18000028321 FAM 2015		35,004,140.30	35,004,140.30
1112107036	SERFIN SANTANDER 18000029512 FOROS Y CONGRESOS		20,695.20	20,695.20
1112107037	SERFIN SANTANDER 18000029910 CERTIFICACIONES	1.56	622,737.38	622,737.38
1112190001	ACTINVER 7201361 FADOOES 2013 ESTATAL	1.17		-1.56
1112190002	ACTINVER 7233554 FADOOES 2012 ESTATAL			-1.17
<b>TOTAL</b>		<b>50,075,502.61</b>	<b>70,536,026.10</b>	<b>20,460,523.49</b>

EFE-02 ADO. BIENES MUEBLES E INMUEBLES	FLUJO	% SUB
1236 Construcciones en Proceso en Bienes	2,766,030.46	
1241 Mobiliario y Equipo de Administraci	1,283,274.34	
1242 Mobiliario y Equipo Educacional y R	10,672.00	
1244 Equipo de Transporte	381,951.00	
1246 Maquinaria, Otros Equipos y Herrami	120,283.05	
<b>TOTAL</b>	<b>4,552,210.85</b>	

**IV) CONCILIACIÓN DE LOS INGRESOS PRESUPUESTARIOS Y CONTABLES, ASI COMO ENTRE LOS EGRESOS PRESUPUESTARIOS Y LOS GASTOS**

Conciliación entre los Ingresos Presupuestarios y Contables	
Correspondiente del 1 de enero al 31 de agosto de 2015	
(Cifras en pesos)	
<b>1. Ingresos Presupuestarios</b>	129,756,570.50
<b>2. Más ingresos contables no presupuestarios</b>	25,944.63
Incremento por variación de inventarios	
Disminución del exceso de estimaciones por pérdida o deterioro u obsolescencia	
Disminución del exceso de provisiones	
Otros ingresos y beneficios varios	25,944.63
Otros ingresos contables no presupuestarios	
<b>3. Menos ingresos presupuestarios no contables</b>	56,434,065.87
Productos de capital	
Aprovechamientos capital	
Ingresos derivados de financiamientos	



Otros Ingresos presupuestarios no contables	56,434,065.87	
<b>4. Ingresos Contables (4 = 1 + 2 - 3)</b>		<b>73,348,449.26</b>

60,181,278

Conciliación entre los Egresos Presupuestarios y los Gastos Contables Correspondiente del 1 de enero al 31 de agosto de 2014 (Cifras en pesos)		
<b>1. Total de egresos (presupuestarios)</b>		<b>75,980,007.53</b>
<b>2. Menos egresos presupuestarios no contables</b>		<b>4,105,285.10</b>
Mobiliario y equipo de administración	1,283,274.34	
Mobiliario y equipo educacional y recreativo	10,672.00	
Equipo e instrumental médico y de laboratorio		
Vehículos y equipo de transporte	381,951.00	
Equipo de defensa y seguridad		
Maquinaria, otros equipos y herramientas	120,285.05	
Activos biológicos		
Bienes inmuebles		
Activos intangibles		
Obra pública en bienes propios	2,309,104.71	
Acciones y participaciones de capital		
Compra de títulos y valores		
Inversiones en fideicomisos, mandatos y otros análogos		
Provisiones para contingencias y otras erogaciones especiales		
Amortización de la deuda pública		
Adeudos de ejercicios fiscales anteriores (ADEFAS)		
Otros Egresos Presupuestales No Contables		
<b>3. Más Gasto Contable No Presupuestales</b>		<b>25,944.25</b>
Estimaciones, depreciaciones, deterioros, obsolescencia, y amortizaciones		
Provisiones		
Disminución de inventarios		
Aumento por insuficiencia de estimaciones por pérdida o obsolescencia		
Aumento por insuficiencia de provisiones		
Otros Gastos		
Otros Gastos Contables No Presupuestales	25,944.25	
<b>4. Total de Gasto Contable (4 = 1 - 2 + 3)</b>		<b>71,900,666.68</b>

**NOTAS DE MEMORIA**

NOTAS DE MEMORIA	SALDO INICIAL	SALDO FINAL	FLUJO
LEY DE INGRESOS ESTIMADA	40,775,957	40,775,957.00	
LEY DE INGRESOS POR EJECUTAR	40,775,957	75,813,442.62	
LEY DE INGRESOS MODIFICADA		149,250,021.84	
LEY DE INGRESOS DEVENGADA		116,589,399.62	
LEY DE INGRESOS RECAUDADA		116,589,399.62	
PRESUPUESTO DE EGRESOS APROBADO	40,775,957	40,775,957	
PRESUPUESTO DE EGRESOS POR EJERCER	40,775,957	82,125,290.81	
PRESUPUESTO DE EGRESOS MODIFICADO	112,132,178	149,249,271.00	
PRESUPUESTO COMPROMETIDO		69,861,928.44	
PRESUPUESTO DEVENGADO		67,123,980.19	
PRESUPUESTO DE EGRESOS EJERCIDO		67,123,980.19	
PRESUPUESTO DE EGRESOS PAGADO		67,062,139.48	

**NOTAS DE GESTIÓN ADMINISTRATIVA**

La Universidad Politécnica de Guanajuato es un ente público descentralizado, el cual imparte el servicio de educación superior, está ubicada en el Municipio de Contázar, Gto.  
Opera con un gasto corriente subsidiado en un 50% por el Gobierno del Estado y el otro 50% lo aporta la Federación por medio de la SEP.  
La fecha de creación del ente data del 2 de agosto de 2005  
Actualmente se cuenta con una matrícula de 2676 alumnos.



El objeto social que tiene la UPG es formar personas con una sólida preparación integral, mediante el modelo de Educación basado en competencias y programas educativos de calidad.

Contribuir con los sectores productivos a través de programas, servicios tecnológicos y educación continua, con el propósito de participar en el desarrollo económico y social sustentable del Estado de Guanajuato


Su principal actividad es la educación superior perteneciente al sector público.

Está dada de alta ante la S.H.C.P. como Persona moral con fines No Lucrativos.


Esta obligada a retener y enterar el impuesto sobre la renta por sueldos y salarios, así como las realizadas por servicios profesionales.

Para la elaboración de los estados financieros se apega a la normatividad emitida por el CONAC y la Ley de Contabilidad Gubernamental.

Bajo protesta de decir verdad declaramos que los Estados Financieros y sus Notas son razonablemente correctos y responsabilidad del emisor



Mtro. Hugo Gardía Vargas  
Rector de la Universidad Politécnica de Guanajuato



Mtro. José de Jesús Romo Gutiérrez  
Secretario Administrativo



**ESTADO ANALITICO DE INGRESOS**  
**POR FUENTE DE FINANCIAMIENTO Y FUENTE DE FINANCIAMIENTO RUBRO**  
 Del 1 de enero al 30 de noviembre de 2015

Ente Público: **UNIVERSIDAD POLITÉCNICA DE GUANAJUATO**

Rubro de Ingresos	Ingreso				Diferencia (6 = 5 - 1)
	Estimado (1)	Ampliaciones y Reducciones (2)	Modificado (3 = 1 + 2)	Devengado (4)	
Impuestos	-	-	-	-	-
Cuentas y Aportaciones de Seguridad Social	-	-	-	-	-
Contribuciones de Mejoras	-	-	-	-	-
Derechos	-	-	-	-	-
Productos	-	-	-	-	-
Comente	1,075,528.00	637,286.05	1,712,814.05	1,386,648.79	311,120.79
Capital	-	-	-	-	-
Aprovechamientos	14,400.00	13,034,842.62	13,049,242.62	6,526,404.26	6,512,004.26
Comente	-	-	-	-	-
Capital	-	-	-	-	-
Ingresos por Ventas de Bienes y Servicios	-	-	-	84,226,565.45	84,226,565.45
Participaciones y Aportaciones	-	-	-	37,616,952.00	37,616,952.00
Transferencias, Asignaciones, Subsidios y Otras Ayudas	39,686,029.00	5,363,033.00	45,049,062.00	-	-
Ingresos Derivados de Financiamientos	-	-	-	-	-
<b>Total</b>	<b>40,775,957.00</b>	<b>113,644,450.87</b>	<b>154,420,407.87</b>	<b>129,756,570.50</b>	<b>129,756,570.50</b>
				Ingresos excedentes*	<b>88,980,613.50</b>

Estado Analítico de Ingresos Por Fuente de Financiamiento	Ingreso				Diferencia (6 = 5 - 1)
	Estimado (1)	Ampliaciones y Reducciones (2)	Modificado (3 = 1 + 2)	Devengado (4)	
INGR INGRESOS PROPIOS	1,089,928.00	4,223,663.48	5,313,591.48	2,098,424.33	2,098,424.33
PRC PRODUCTOS	1,075,528.00	387,898.96	1,463,426.96	1,181,235.06	1,181,235.06
PRC PRODUCTOS DE TIPO CORRIENTE	1,075,528.00	387,898.96	1,463,426.96	1,181,235.06	1,181,235.06
APR APROVECHAMIENTOS	14,400.00	3,448,776.73	3,463,176.73	510,471.48	496,071.48
APR APROVECHAMIENTOS TIPO CORRIENTE	14,400.00	595,113.28	609,513.28	426,487.08	412,087.08
APR APROVECHAMIENTOS NO COMPRENDIDOS EN	0	2,853,663.45	2,853,663.45	83,984.40	83,984.40
REC RECURSOS FEDERALES	0	101,198,210.45	101,198,210.45	88,432,316.70	88,432,316.70
PRC PRODUCTOS	0	269,387.09	269,387.09	205,413.73	205,413.73
PRC PRODUCTOS DE TIPO CORRIENTE	0	269,387.09	269,387.09	205,413.73	205,413.73
APR APROVECHAMIENTOS	0	6,319,534.16	6,319,534.16	4,000,337.52	4,000,337.52
APR APROVECHAMIENTOS NO COMPRENDIDOS EN	0	94,609,289.20	94,609,289.20	84,226,565.45	84,226,565.45
PAR APORTACIONES Y APORTACIONES	0	42,009,986.31	42,009,986.31	42,009,986.30	42,009,986.30
APORTACIONES	0	52,589,302.89	52,589,302.89	42,216,579.15	42,216,579.15
CONVENIOS	0	0	0	0	0
REC RECURSOS ESTATALES	39,686,029.00	5,113,033.00	44,799,062.00	37,366,952.00	37,366,952.00
TRA TRANS., ASIGNACIONES, SUBSIDIOS Y	39,686,029.00	5,113,033.00	44,799,062.00	37,366,952.00	37,366,952.00
TRA TRANS. INTERNAS Y ASIGN A SECTOR PUB.	0	0	0	0	0
OTR OTROS RECURSOS	0	3,109,543.94	3,109,543.94	1,858,877.47	1,858,877.47
APR APROVECHAMIENTOS	0	2,859,543.94	2,859,543.94	1,608,877.47	1,608,877.47
APR APROVECHAMIENTOS TIPO CORRIENTE	0	2,823,543.95	2,823,543.95	1,572,877.48	1,572,877.48
APR APROVECHAMIENTOS NO COMPRENDIDOS EN	0	35,999.99	35,999.99	35,999.99	35,999.99
TRANS. ASIGNACIONES, SUBSIDIOS Y	0	250,000.00	250,000.00	250,000.00	250,000.00
TRANS. AL RESTO DEL SECTOR PUBLICO	0	250,000.00	250,000.00	250,000.00	250,000.00
<b>Total</b>	<b>40,775,957.00</b>	<b>113,644,450.87</b>	<b>154,420,407.87</b>	<b>129,756,570.50</b>	<b>129,756,570.50</b>
				Ingresos excedentes*	<b>88,980,613.50</b>

Bajo protesta de decir verdad declaramos que los Estados Financieros y sus Notas son razonablemente correctos y responsabilidad del emisor

\* Los ingresos excedentes se presentan para efectos de cumplimiento de la Ley General de Contabilidad Gubernamental y el importe reflejado debe ser siempre mayor a cero

Mtro. Hugo García Vargas  
 Rector de la Universidad Politécnica de Guanajuato

Mtro. José de Jesús Sorno Gutiérrez  
 Secretario Administrativo





**ESTADO ANALÍTICO DEL EJERCICIO DEL PRESUPUESTO DE EGRESOS**  
**CLASIFICACIÓN ADMINISTRATIVA**  
**Del 1 de enero al 30 de noviembre de 2015**

**Ente Público: UNIVERSIDAD POLITÉCNICA DE GUANAJUATO**

Concepto	Egresos							Subejercicio 6 = (3 - 5)
	Aprobado 1	Ampliaciones/ (Reducciones) 2	Modificado 3 = (1 + 2)	Comprometido 4	Devengado 5	Ejercido 6	Pagado 7	
	DIRECCIÓN GENERAL COORDINACIÓN ADMINISTRATIVA COORDINACIÓN ACADÉMICA	40,775,957.00	113,643,700.03	154,419,657.03	126,363,530.89	75,980,007.53	75,980,007.53	
<b>Total del Gasto</b>	<b>40,775,957.00</b>	<b>113,643,700.03</b>	<b>154,419,657.03</b>	<b>126,363,530.89</b>	<b>75,980,007.53</b>	<b>75,980,007.53</b>	<b>75,054,152.72</b>	<b>78,439,649.50</b>

Bajo protesta de decir verdad declaramos que los Estados Financieros y sus Notas son razonablemente correctos y responsabilidad del emisor

\_\_\_\_\_  
 Mtro. Hugo García Vargas  
 Rector de la Universidad Politécnica de Guanajuato

\_\_\_\_\_  
 Mtro. José de Jesús Romo Gutiérrez  
 Secretario Administrativo



ESTADO ANALÍTICO DEL EJERCICIO DEL PRESUPUESTO DE EGRESOS  
CLASIFICACIÓN POR OBJETO DEL GASTO (CAPÍTULO Y CONCEPTO)

Del 1 de enero al 30 de noviembre de 2015

Ente Público: UNIVERSIDAD POLITÉCNICA DE GUANAJUATO

Concepto	Egresos							Subejercicio 6 = (3-5)
	1 Aprobado	2 Ampliaciones/ (Reducciones)	3 = (1+2) Modificado	4 Comprometido	5 Devengado	6 Ejercido	7 Pagado	
<b>Servicios Personales</b>	24,926,824.00	31,233,430.92	56,160,254.92	51,503,715.59	51,503,715.59	51,503,715.59	51,503,715.59	4,650,539.33
REMUNERACIONES AL PERSONAL DE CARÁCTER PERMANENTE	10,440,470.63	15,247,802.53	25,688,273.16	25,178,603.80	25,178,603.80	25,178,603.80	25,178,603.80	509,669.36
REMUNERACIONES AL PERSONAL DE CARÁCTER TRANSITORIO	6,725,902.14	7,586,124.99	14,312,027.13	14,326,009.43	14,326,009.43	14,326,009.43	14,326,009.43	13,982.30
REMUNERACIONES ADICIONALES Y ESPECIALES	2,588,135.58	2,229,306.91	4,797,442.49	5,721,952.04	5,721,952.04	5,721,952.04	5,721,952.04	4,224,490.45
SEGURIDAD SOCIAL	2,375,510.01	2,936,439.54	5,173,949.55	4,914,698.71	4,914,698.71	4,914,698.71	4,914,698.71	259,250.84
OTRAS PRESTACIONES SOCIALES Y ECONÓMICAS	2,816,805.64	3,371,756.95	6,188,562.59	6,511,451.61	6,511,451.61	6,511,451.61	6,511,451.61	322,889.02
<b>Materiales y Suministros</b>	2,283,375.00	5,984,574.40	8,267,949.40	5,198,267.05	5,112,723.40	5,112,723.40	4,977,212.30	3,155,226.00
MATERIALES DE ADMINISTRACIÓN, EMISIÓN DE DOCUMENTO	964,664.78	1,920,906.50	2,885,571.28	1,337,376.93	1,321,957.43	1,321,957.43	1,292,465.03	1,563,613.85
ALIMENTOS Y UTENSILIOS	918.66	41,871.82	41,929.48	35,145.09	33,473.82	33,473.82	33,908.54	84,894.66
MATERIAS PRIMAS Y MATERIALES DE PRODUCCIÓN Y COMER	2,963.62	106,835.65	109,809.27	51,918.79	51,918.79	51,918.79	40,033.39	57,890.48
MATERIALES Y ARTÍCULOS DE CONSTRUCCIÓN Y REPARACIÓ	284,746.76	2,178,381.98	2,463,128.74	1,466,519.77	1,432,622.44	1,432,622.44	1,429,591.44	1,030,506.30
PRODUCTOS QUÍMICOS, FARMACÉUTICOS Y DE LABORATORIO	175,688.59	405,673.70	581,362.29	420,842.68	418,402.68	418,402.68	416,468.44	162,959.61
COMBUSTIBLES, LUBRICANTES Y ADITIVOS	399,077.35	374,260.59	773,337.94	638,677.29	632,177.29	632,177.29	543,835.51	141,160.65
VESTUARIO, BLANCOS Y PRENDAS DE PROTECCIÓN Y ARTÍCUL	303,160.28	-169,644.93	133,515.35	66,571.49	66,171.49	66,171.49	66,171.49	67,343.86
HERRAMIENTAS, REFACCIONES Y ACCESORIOS MENORES	152,134.96	749,460.09	901,595.05	864,909.51	854,738.46	854,738.46	854,738.46	46,856.59
<b>Servicios Generales</b>	7,225,201.00	10,970,421.01	18,195,622.01	12,212,608.49	12,080,644.01	12,080,644.01	11,305,816.30	6,114,978.00
SERVICIOS BÁSICOS	853,650.05	999,922.10	1,853,572.15	1,566,503.08	1,520,741.08	1,520,741.08	1,520,741.08	332,831.07
SERVICIOS DE ARRENDAMIENTO	0	133,333.29	133,333.29	106,939.47	106,849.47	106,849.47	106,849.47	265,334.82
SERVICIOS PROFESIONALES, CIENTÍFICOS, TÉCNICOS Y	2,382,679.46	1,260,598.15	3,643,277.61	2,657,055.90	2,648,353.50	2,648,353.50	2,649,289.10	994,924.11
SERVICIOS FINANCIEROS, BANCARIOS Y COMERCIALES	464,431.93	760,214.84	1,224,646.77	1,000,674.81	987,674.81	987,674.81	987,674.81	236,971.96
SERVICIOS DE INSTALACIÓN, REPARACIÓN, MANTENIMIENT	684,117.34	1,563,432.19	2,247,549.53	2,042,838.45	2,038,134.37	2,038,134.37	2,038,134.37	209,415.16
SERVICIOS DE COMUNICACIÓN SOCIAL Y PUBLICIDAD	437,881.84	338,087.76	775,969.60	696,916.43	696,916.43	696,916.43	689,749.35	79,053.17
SERVICIOS DE TRASLADO Y VIÁTICOS	457,140.17	601,830.87	1,058,971.04	615,805.12	615,805.12	615,805.12	581,553.38	443,165.92
SERVICIOS OFICIALES	849,897.61	4,369,859.54	5,219,757.15	1,741,418.67	1,682,522.67	1,682,522.67	1,518,946.18	3,537,234.48
OTROS SERVICIOS GENERALES	1,095,402.60	-257,356.73	838,045.87	821,998.56	821,998.56	821,998.56	251,230.56	16,047.31
<b>Transferencias, Asignaciones, Subsidios y Otras Ayudas</b>	2,329,800.00	2,106,518.68	4,436,318.68	2,730,713.68	2,730,713.68	2,730,713.68	2,715,197.68	1,705,605.00
AYUDAS SOCIALES	2,329,800.00	2,106,518.68	4,436,318.68	2,730,713.68	2,730,713.68	2,730,713.68	2,715,197.68	1,705,605.00
<b>Bienes Muebles, Inmuebles e Intangibles</b>	2,521,000.00	14,849,321.20	17,370,321.20	10,493,244.04	1,796,180.39	1,796,180.39	1,796,180.39	15,574,140.81
MOBILIARIO Y EQUIPO DE ADMINISTRACIÓN Y RECREATIVO	120,000.00	8,000,076.16	8,120,076.16	6,333,582.99	1,283,274.34	1,283,274.34	1,283,274.34	6,836,801.82
MOBILIARIO Y EQUIPO EDUCACIONAL Y RECREATIVO	184,000.00	626,172.00	790,172.00	618,172.00	10,672.00	10,672.00	10,672.00	779,500.00
EQUIPO E INSTRUMENTAL MÉDICO Y DE LABORATORIO	2,000,000.00	1,048,212.00	3,046,212.00	2,968,351.00	381,951.00	381,951.00	381,951.00	400,000.99
VEHÍCULOS Y EQUIPO DE TRANSPORTE	77,000.00	-77,000.00	0	0	0	0	0	2,664,261.00
EQUIPO DE DEFENSA Y SEGURIDAD	160,000.00	4,853,860.05	5,013,860.05	173,138.05	120,283.05	120,283.05	120,283.05	4,893,577.00
MAQUINARIA, OTROS EQUIPOS Y HERRAMIENTAS	0.00	49,989,685.40	49,989,685.40	44,224,982.04	2,756,030.46	2,756,030.46	2,756,030.46	47,233,654.94
Inversión Pública	0.00	494.58	494.58	44,224,982.04	2,756,030.46	2,756,030.46	2,756,030.46	494.58
OBRA PÚBLICA EN BIENES DE DOMINIO PÚBLICO	0.00	494.58	494.58	44,224,982.04	2,756,030.46	2,756,030.46	2,756,030.46	494.58
OBRA PÚBLICA EN BIENES PROPIOS	1,489,757.00	-1,489,757.00	0.00	0.00	0.00	0.00	0.00	-
Inversiones Financieras y Otras Provisiones	1,489,757.00	-1,489,757.00	0.00	0.00	0.00	0.00	0.00	-
PROVISIONES PARA CONTINGENCIAS Y OTRAS EROGACIONES	40,775,957.00	113,644,194.61	154,420,151.61	126,363,530.89	75,980,007.53	75,980,007.53	75,054,152.72	78,440,144.08
<b>Total del Gasto</b>	40,775,957.00	113,644,194.61	154,420,151.61	126,363,530.89	75,980,007.53	75,980,007.53	75,054,152.72	78,440,144.08

Bajo protesta de decir verdad declaramos que los Estados Financieros y sus Notas son razonablemente correctos y responsabilidad del emisor

Mtro. Hugo García Vargas  
Rector de la Universidad Politécnica de Guanajuato

Mtro. José de Jesús Romo Gutierrez  
Secretario Administrativo



**ESTADO ANALÍTICO DEL EJERCICIO DEL PRESUPUESTO DE EGRESOS  
CLASIFICACIÓN ECONÓMICA (POR TIPO DE GASTO)  
Del 1 de enero al 30 de noviembre de 2015**

Ente Público: UNIVERSIDAD POLITÉCNICA DE GUANAJUATO

Concepto	Egresos							Subejercicio 6 = (3 + 5)
	Aprobado 1	Ampliaciones/ (Reducciones) 2	Modificado 3 = (1 + 2)	Comprometido 4	Devengado 5	Ejercido 6	Pagado 7	
Gasto Corriente	36,765,200.00	50,294,945.01	87,060,145.01	71,645,304.81	71,427,796.68	71,427,796.68	70,501,941.87	15,632,348.33
Gasto de Capital	2,521,000.00	64,838,512.02	67,359,512.02	54,718,226.08	4,552,210.85	4,552,210.85	4,552,210.85	62,807,301.17
Fuentes Financieras	1,489,757.00	-	1,489,757.00	-	-	-	-	-
<b>Total del Gasto</b>	<b>40,775,957.00</b>	<b>113,643,700.03</b>	<b>154,419,657.03</b>	<b>126,363,530.89</b>	<b>75,980,007.53</b>	<b>75,980,007.53</b>	<b>75,054,152.72</b>	<b>78,439,649.50</b>

Bajo protesta de decir verdad declaramos que los Estados Financieros y sus Notas son razonablemente correctos y responsabilidad del emisor

Mtro. Hugo García Vargas  
Rector de la Universidad Politécnica de Guanajuato

Mtro. José de Jesús Romo Gutiérrez  
Secretario Administrativo

1. Introduction  
2. Background  
3. Methodology  
4. Results  
5. Discussion  
6. Conclusion  
7. References  
8. Appendix  
9. Glossary  
10. Index

**ESTADO ANALÍTICO DEL EJERCICIO DEL PRESUPUESTO DE EGRESOS  
CLASIFICACIÓN FUNCIONAL (FINALIDAD Y FUNCIÓN)**

Del 01 de enero al 30 de noviembre 2015

**Ente Público: UNIVERSIDAD POLITÉCNICA DE GUANAJUATO**

Concepto	Egresos						Subejercicio 6 = (3-5)
	Aprobado 1	Ampliaciones/ (Reducciones) 2	Modificado 3 = (1+2)	Comprometido 4	Devengado 5	Ejercido 6	
<b>Gobierno</b>							
Legislación	-	-	-	-	-	-	-
Justicia	-	-	-	-	-	-	-
Coordinación de la Política de Gobierno	-	-	-	-	-	-	-
Relaciones Exteriores	-	-	-	-	-	-	-
Asuntos Financieros y Hacendarios	-	-	-	-	-	-	-
Seguridad Nacional	-	-	-	-	-	-	-
Asuntos de Orden Público y de Seguridad Interior	-	-	-	-	-	-	-
Otros Servicios Generales	-	-	-	-	-	-	-
<b>Desarrollo Social</b>	40,775,957.00	113,643,700.03	154,419,657.03	126,363,530.89	75,980,007.53	75,054,152.72	78,439,649.50
Protección Ambiental	-	-	-	-	-	-	-
Vivienda y Servicios a la Comunidad	-	-	-	-	-	-	-
Salud	-	-	-	-	-	-	-
Recreación, Cultura y Otras Manifestaciones Sociales	-	-	-	-	-	-	-
Educación	40,775,957.00	113,643,700.03	154,419,657.03	126,363,530.89	75,980,007.53	75,054,152.72	78,439,649.50
Otros Asuntos Sociales	-	-	-	-	-	-	-
<b>Desarrollo Económico</b>	-	-	-	-	-	-	-
Asuntos Económicos, Comerciales y Laborales en General	-	-	-	-	-	-	-
Agronegocios, Silvicultura, Pesca y Caza	-	-	-	-	-	-	-
Combustibles y Energía	-	-	-	-	-	-	-
Minería, Manufacturas y Construcción	-	-	-	-	-	-	-
Transporte	-	-	-	-	-	-	-
Comunicaciones	-	-	-	-	-	-	-
Turismo	-	-	-	-	-	-	-
Ciencia, Tecnología e Innovación	-	-	-	-	-	-	-
Otras Industrias y Otros Asuntos Económicos	-	-	-	-	-	-	-
<b>Otras no Clasificadas en Funciones Anteriores</b>	-	-	-	-	-	-	-
Transacciones de la Deuda Pública / Costo Financiero de la Deuda	-	-	-	-	-	-	-
Transferencias, Participaciones y Aportaciones entre Diferentes Niveles y Ordenes de Gobierno	-	-	-	-	-	-	-
Saneamiento del Sistema Financiero	-	-	-	-	-	-	-
Adeudos de Ejercicios Fiscales Anteriores	-	-	-	-	-	-	-
<b>Total del Gasto</b>	<b>40,775,957.00</b>	<b>113,643,700.03</b>	<b>154,419,657.03</b>	<b>126,363,530.89</b>	<b>75,980,007.53</b>	<b>75,054,152.72</b>	<b>78,439,649.50</b>

Bajo protesta de decir verdad declaramos que los Estados Financieros y sus Notas son razonablemente correctos y responsabilidad del emisor

Mtro. Hugo García Vargas  
Rector de la Universidad Politécnica de Guanajuato

Mtro. José de Jesús Roldán Gutiérrez  
Secretario Administrativo







1. 2. 3. 4. 5. 6. 7. 8. 9. 10. 11. 12. 13. 14. 15. 16. 17. 18. 19. 20. 21. 22. 23. 24. 25. 26. 27. 28. 29. 30. 31. 32. 33. 34. 35. 36. 37. 38. 39. 40. 41. 42. 43. 44. 45. 46. 47. 48. 49. 50. 51. 52. 53. 54. 55. 56. 57. 58. 59. 60. 61. 62. 63. 64. 65. 66. 67. 68. 69. 70. 71. 72. 73. 74. 75. 76. 77. 78. 79. 80. 81. 82. 83. 84. 85. 86. 87. 88. 89. 90. 91. 92. 93. 94. 95. 96. 97. 98. 99. 100.



1. 2. 3. 4. 5. 6. 7. 8. 9. 10. 11. 12. 13. 14. 15. 16. 17. 18. 19. 20. 21. 22. 23. 24. 25. 26. 27. 28. 29. 30. 31. 32. 33. 34. 35. 36. 37. 38. 39. 40. 41. 42. 43. 44. 45. 46. 47. 48. 49. 50. 51. 52. 53. 54. 55. 56. 57. 58. 59. 60. 61. 62. 63. 64. 65. 66. 67. 68. 69. 70. 71. 72. 73. 74. 75. 76. 77. 78. 79. 80. 81. 82. 83. 84. 85. 86. 87. 88. 89. 90. 91. 92. 93. 94. 95. 96. 97. 98. 99. 100.

**ESTADO ANALÍTICO DEL EJERCICIO DEL PRESUPUESTO DE EGRESOS**  
**INDICADORES DE POSTURA FISCAL**  
 Del 01 de enero al 30 de noviembre del 2015

Ente Público: **UNIVERSIDAD POLITÉCNICA DE GUANAJUATO**

| Concepto  | Estimado | Devengado | Pagado <sup>3</sup> |
|---|----------|-----------|---------------------|
| <b>I. Ingresos Presupuestarios (I=I+2)</b>                              | 0        | 0         | 0                   |
| 1. Ingresos del Gobierno de la Entidad Federativa <sup>1</sup>          | 0        | 0         | 0                   |
| 2. Ingresos del Sector Paraestatal <sup>1</sup>                         | 0        | 0         | 0                   |
| <b>II. Egresos Presupuestarios (II=3+4)</b>                             | 0        | 0         | 0                   |
| 3. Egresos del Gobierno de la Entidad Federativa <sup>2</sup>           |          |           |                     |
| 4. Egresos del Sector Paraestatal <sup>2</sup>                          |          |           |                     |
| <b>III. Balance Presupuestario (Superávit o Déficit) (III = I - II)</b> | 0        | 0         | 0                   |

| Concepto  | Estimado | Devengado | Pagado <sup>3</sup> |
|---|----------|-----------|---------------------|
| <b>III. Balance presupuestario (Superávit o Déficit)</b>        | 0        | 0         | 0                   |
| <b>IV. Intereses, Comisiones y Gastos de la Deuda</b>           |          |           |                     |
| <b>V. Balance Primario ( Superávit o Déficit) (V= III - IV)</b> | 0        | 0         | 0                   |

**NO APLICA**

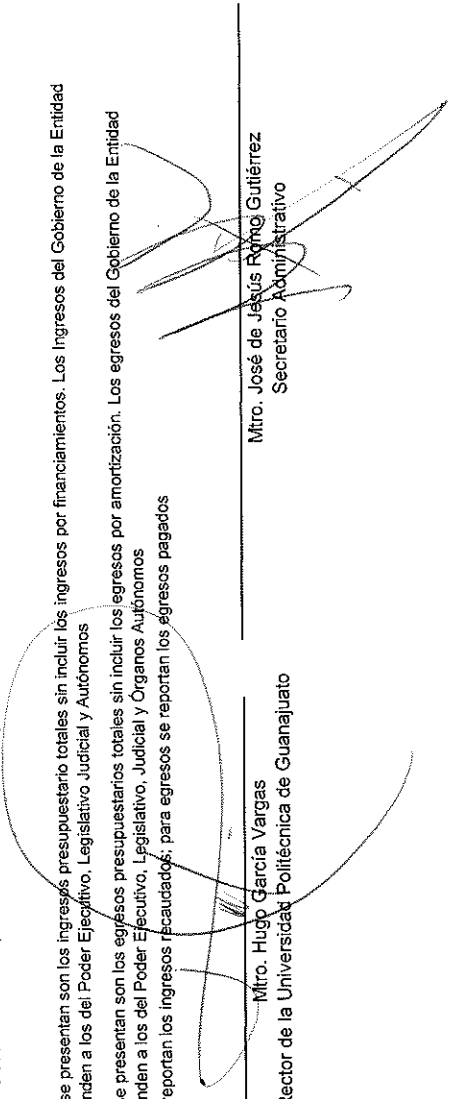
| Concepto   | Estimado | Devengado | Pagado <sup>3</sup> |
|--|----------|-----------|---------------------|
| <b>A. Financiamiento</b>                               | 0        | 0         | 0                   |
| <b>B. Amortización de la deuda</b>                     |          |           |                     |
| <b>C. Endeudamiento ó desendeudamiento (C = A - B)</b> | 0        | 0         | 0                   |

Bajo protesta de decir verdad declaramos que los Estados Financieros y sus Notas son razonablemente correctos y responsabilidad del emisor

- 1 Los Ingresos que se presentan son los ingresos presupuestario totales sin incluir los ingresos por financiamientos. Los Ingresos del Gobierno de la Entidad Federativa corresponden a los del Poder Ejecutivo, Legislativo Judicial y Autónomos
- 2 Los egresos que se presentan son los egresos presupuestarios totales sin incluir los egresos por amortización. Los egresos del Gobierno de la Entidad Federativa corresponden a los del Poder Ejecutivo, Legislativo, Judicial y Órganos Autónomos
- 3 Para Ingresos se reportan los ingresos recaudados; para egresos se reportan los egresos pagados

Mtro. Hugo García Vargas  
 Rector de la Universidad Politécnica de Guanajuato

Mtro. José de Jesús Ríos Gutiérrez  
 Secretario Administrativo





**GASTO POR CATEGORÍA PROGRAMÁTICA**

Del 1 de enero al 30 de noviembre 2015

Ente Público: **UNIVERSIDAD POLITÉCNICA DE GUANAJUATO**

| Concepto   | Egresos       |                                     |                           |                   |                |               | Subejercicio |
|--|---------------|-------------------------------------|---------------------------|-------------------|----------------|---------------|--------------|
|  | Aprobado<br>1 | Ampliaciones/<br>(Reducciones)<br>2 | Modificado<br>3 = (1 + 2) | Comprometido<br>4 | Devengado<br>5 | Ejercido<br>6 |              |
| Programas  |               |                                     |                           |                   |                |               | 6 = (3 - 5)  |
| Subsidios: Sector Social y Privado o Entidades Federativas y Municipios    | -             | -                                   | -                         | -                 | -              | -             | -            |
| Sujetos a Reglas de Operación  | -             | -                                   | -                         | -                 | -              | -             | -            |
| Otros Subsidios  | 0             | 0                                   | 0                         | 0                 | 0              | 0             | 0            |
| Desempeño de las Funciones   |               |                                     |                           |                   |                |               |              |
| Prestación de Servicios Públicos   |               |                                     |                           |                   |                |               |              |
| Provisión de Bienes Públicos   |               |                                     |                           |                   |                |               |              |
| Planeación, seguimiento y evaluación de políticas públicas                 |               |                                     |                           |                   |                |               |              |
| Promoción y fomento  |               |                                     |                           |                   |                |               |              |
| Regulación y supervisión   |               |                                     |                           |                   |                |               |              |
| Funciones de las Fuerzas Armadas (Únicamente Gobierno Federal)             |               |                                     |                           |                   |                |               |              |
| Específicos  |               |                                     |                           |                   |                |               |              |
| Proyectos de inversión   | 0             |                                     |                           |                   |                |               |              |
| Administrativos y de Apoyo   |               |                                     |                           |                   |                |               |              |
| Apoyo al proceso presupuestario y para mejorar la eficiencia institucional |               |                                     |                           |                   |                |               |              |
| Apoyo a la función pública y al mejoramiento de la gestión                 |               |                                     |                           |                   |                |               |              |
| Operaciones ajenas   | 0             |                                     |                           |                   |                |               |              |
| Compromisos  |               |                                     |                           |                   |                |               |              |
| Obligaciones de cumplimiento de resolución jurisdiccional                  |               |                                     |                           |                   |                |               |              |
| Desastres Naturales  | 0             |                                     |                           |                   |                |               |              |
| Obligaciones   |               |                                     |                           |                   |                |               |              |
| Pensiones y jubilaciones   |               |                                     |                           |                   |                |               |              |
| Aportaciones a la seguridad social   |               |                                     |                           |                   |                |               |              |
| Aportaciones a fondos de estabilización                                    |               |                                     |                           |                   |                |               |              |
| Aportaciones a fondos de inversión y reestructura de pensiones             |               |                                     |                           |                   |                |               |              |
| Programas de Gasto Federalizado (Gobierno Federal)                         | 0             |                                     |                           |                   |                |               |              |
| Gasto Federalizado   |               |                                     |                           |                   |                |               |              |
| Participaciones a entidades federativas y municipios                       |               |                                     |                           |                   |                |               |              |
| Costo financiero, deuda o apoyos a deudores y ahorradores de la banca      |               |                                     |                           |                   |                |               |              |
| Adeudos de ejercicios fiscales anteriores                                  |               |                                     |                           |                   |                |               |              |
| <b>Total del Gasto</b>   | <b>0</b>      | <b>0</b>                            | <b>0</b>                  | <b>0</b>          | <b>0</b>       | <b>0</b>      | <b>0</b>     |

NO APLICA

Bajo protesta de decir verdad declaramos que los Estados Financieros y sus Notas son razonablemente correctos y responsabilidad del emisor

Mtro. Hugo Galicia Vargas

Rector de la Universidad Politécnica de Guanajuato

Mtro. José de Jesús Romo Gutierrez  
Secretario Administrativo





**PROGRAMAS Y PROYECTOS DE INVERSIÓN**  
Del 1 de enero al 30 de noviembre 2015

Ente Público: **UNIVERSIDAD POLITÉCNICA DE GUANAJUATO**

| Tipo de Programas y Proyectos | Programa o Proyecto | Denominación | UR | Egresos       |                                     |                         |                   |                | Subejercicio<br>6 = (3-5) | % Avance Financiero |             |                               |                                 |
|-------------------------------|---------------------|--------------|----|---------------|-------------------------------------|-------------------------|-------------------|----------------|---------------------------|---------------------|-------------|-------------------------------|---------------------------------|
|                               |                     |              |    | Aprobado<br>1 | Ampliaciones/<br>(Reducciones)<br>2 | Modificado<br>3 = (1+2) | Comprometido<br>4 | Devengado<br>5 |                           | Ejercido<br>6       | Pagado<br>7 | Devengado/<br>Aprobado<br>5/1 | Devengado/<br>Modificado<br>5/3 |
| ADMINISTRACION                | 0                   |              |    | 0             | -                                   | -                       | -                 | -              | -                         | -                   | -           | 0%                            |                                 |
|                               | 0                   |              |    | 0             | -                                   | -                       | -                 | -              | -                         | -                   | -           | 0%                            |                                 |
|                               | 0                   |              |    | 0             | -                                   | -                       | -                 | -              | -                         | -                   | -           | 0%                            |                                 |
|                               | 0                   |              |    | 0             | -                                   | -                       | -                 | -              | -                         | -                   | -           | 0%                            |                                 |
|                               | 0                   |              |    | 0             | -                                   | -                       | -                 | -              | -                         | -                   | -           | 0%                            |                                 |
|                               | 0                   |              |    | 0             | -                                   | -                       | -                 | -              | -                         | -                   | -           | 0%                            |                                 |
| <b>Total del Gasto</b>        |                     |              |    | 0             | 0                                   | 0                       | 0                 | 0              | 0                         | 0                   | 0           | 0                             | 0                               |

NO APLICA

Bajo protesta de decir verdad declaramos que los Estados Financieros y sus Notas son razonablemente correctos y responsabilidad del emisor.

Mtro. Hugo García Vargas  
Rector de la Universidad Politécnica de Guanajuato

Mtro. José de Jesús Ayón Gutiérrez  
Secretario Administrativo







**RELACIÓN DE ESQUEMAS BURSÁTILES Y DE COBERTURAS FINANCIERAS**

Al 30 de noviembre del 2015

Ente Público: **UNIVERSIDAD POLITÉCNICA DE GUANAJUATO**

| Instrumentos Financieros | Valor Razonable  | Riesgos |
|--------------------------|------------------|---------|
|                          | <b>NO APLICA</b> |         |

Bajo protesta de decir verdad declaramos que los Estados Financieros y sus Notas son razonablemente correctos y responsabilidad del emisor

Mtro. Hugo García Vargas,  
Rector de la Universidad Politécnica de Guanajuato

Mtro. José de Jesús Romo Gutiérrez  
Secretario Administrativo

Handwritten text at the top of the page, including the word "Handwritten" and other illegible characters.

Handwritten text in the first line of the main body.

Handwritten text in the second line of the main body.

Handwritten text in the third line of the main body.

Handwritten text in the fourth line of the main body.

Handwritten text in the fifth line of the main body.

Handwritten text in the sixth line of the main body.

Handwritten text in the seventh line of the main body.

Handwritten text in the eighth line of the main body.

Handwritten text in the ninth line of the main body.

Handwritten text in the tenth line of the main body.

Handwritten text in the eleventh line of the main body.

Handwritten text in the twelfth line of the main body.

Handwritten text in the thirteenth line of the main body.

Handwritten text in the fourteenth line of the main body.

Handwritten text in the fifteenth line of the main body.

Handwritten text in the sixteenth line of the main body.

Handwritten text in the seventeenth line of the main body.

Handwritten text at the bottom of the page.

**RELACION DE CUENTAS BANCARIAS PRODUCTIVAS ESPECIFICAS**

Al 30 de noviembre del 2015

Ente Público: UNIVERSIDAD POLITÉCNICA DE GUANAJUATO

| Fondo, Programa o Convenio    | Institución Bancaria | Datos de la Cuenta Bancaria<br>Número de Cuenta |
|-------------------------------|----------------------|---|
| INGRESOS PROPIOS              | BANAMEX              | 7480502   |
| REMANENTE                     | BANAMEX              | 7514946   |
| REMANENTE FEDERAL             | BANAMEX              | 7515640   |
| REMANENTE                     | BANAMEX              | 29075438650                                     |
| FAM 2009                      | BANAMEX              | 7544020   |
| REMANENTE                     | BANAMEX              | 7544144   |
| FAFEF 2011                    | BANAMEX              | 7544039   |
| FADOEES 2009                  | BANAMEX              | 2907547097                                      |
| FAM 2010                      | BANAMEX              | 7551280   |
| EXTENSIONISMO RURAL           | BANAMEX              | 3217732   |
| FADOEES                       | BANAMEX              | 7209564   |
| BANAMEX FAM 2012              | BANAMEX              | 1112101013                                      |
| FADOEES 2012 ESTATAL          | BANAMEX              | 3199026   |
| SUBSIDIO ESTATAL              | SANTANDER            | 92000406953                                     |
| SUBSIDIO FEDERAL              | SANTANDER            | 65501825472                                     |
| NÓMINA                        | SANTANDER            | 92000566826                                     |
| CONSTRUCCIÓN                  | SANTANDER            | 65501972950                                     |
| 1112107065 FIDEICOMISO PROMEP | SANTANDER            | 65501979840                                     |
| DERECHOS EDUCATIVOS           | SANTANDER            | 65502024813                                     |
| INGRESOS PROPIOS PÉNJAMO      | SANTANDER            | 65502125648                                     |
| CONSTRUCCIÓN                  | SANTANDER            | 65502177316                                     |
| INGRESOS PROPIOS CORTAZAR     | SANTANDER            | 2694825   |
| CONCYTEG                      | SANTANDER            | 2648549   |
| FAM2011                       | SANTANDER            | 6550299366                                      |
| PROMEP                        | SANTANDER            | 65503214135                                     |
| RECURSO FEDERAL               | SANTANDER            | 65504386403                                     |
| FESE MI PRIMERA EMPRESA       | SANTANDER            | 18000020206                                     |
| PROFOCIE 2014-2015            | SANTANDER            | 18000021704                                     |
| FAM 2014                      | SANTANDER            | 18000021826                                     |
| EXT. RURAL TARIMORO           | SANTANDER            | 18000022394                                     |
| REM FEDERAL 2014              | SANTANDER            | 18000025174                                     |

Bajo protesta de decir verdad declaramos que los Estados Financieros y sus Notas son razonablemente correctos y responsabilidad del emisor

Mtro. Hugo Garza Vargas  
Rector de la Universidad Politécnica de Guanajuato

Mtro. José de Jesús Camp Gutiérrez  
Secretario administrativo

1. Introduction  
2. Methodology  
3. Results  
4. Discussion  
5. Conclusion  
6. References  
7. Appendix  
8. Glossary  
9. Index  
10. Bibliography  
11. Acknowledgments  
12. Author Biographies  
13. Contact Information  
14. Declaration of Interest  
15. Funding Sources  
16. Data Availability  
17. Ethics Statement  
18. Conflicts of Interest  
19. Supplementary Materials  
20. Correspondence



| CONCEPTO                          | SALDO INICIAL | CARGOS        | ABONOS        | SALDO DEUDOR  | SALDO ACREEDOR |
|-----------------------------------|---------------|---------------|---------------|---------------|----------------|
| 1111201002 FONDO FIJO             |               | 10,000.00     | 10,000.00     |               |                |
| 1112101001 BANAMEX 7480502        | 2,370,919.35  | 1,828,495.61  | 1,851,636.55  | 2,347,778.41  |                |
| 1112101002 BANAMEX 7514946        | 41,340.99     |               |               | 41,340.99     |                |
| 1112101003 BANAMEX 7515640        | 6,103,754.04  |               | 3,874,203.08  | 2,229,550.96  |                |
| 1112101004 BANAMEX 002218029075   | 34,992.63     |               |               | 34,992.63     |                |
| 1112101005 BANAMEX 7544020        | 233,973.33    |               |               | 233,973.33    |                |
| 1112101006 BANAMEX 7544144        | 135,421.70    |               |               | 135,421.70    |                |
| 1112101007 BANAMEX 7544039        | 32,675.11     |               |               | 32,675.11     |                |
| 1112101008 BANAMEX 0290 7547097   | 972,263.22    | 868,864.77    | 858,033.39    | 983,094.60    |                |
| 1112101009 BANAMEX 7551280        | 7,072,825.22  | 7,711,785.78  | 8,557,449.49  | 6,227,161.51  |                |
| 1112101011 EXT RURAL 321773-2     | 304,749.75    | 13,105.68     | 277,079.62    | 40,775.81     |                |
| 1112101012 BANAMEX FAD0EES 7209   | 246,694.42    | 13,728.00     | 260,422.42    |               |                |
| 1112101013 BANAMEX FAM 2012 6268  | 5,192,959.54  | 5,254,385.75  | 5,194,849.53  | 5,252,495.76  |                |
| 1112101018 BANAMEX 3199026 EXT    | 308,027.74    |               | 42,662.05     | 265,365.69    |                |
| 1112102001 BANCOMER 0167522150    |               | 4,500.00      | 4,500.00      |               |                |
| 1112107001 SERFIN92-00040695-3    | 3,132,073.20  | 36,780,409.25 | 39,641,456.23 | 271,026.22    |                |
| 1112107002 SERFIN65-50182547-2    | 7,152,882.46  | 31,786,862.09 | 38,504,784.32 | 434,960.23    |                |
| 1112107003 SERFIN-92000586826     | 1,069.08      | 56,325,056.09 | 55,953,643.61 | 372,481.56    |                |
| 1112107004 SERFIN-65501972950     | 878,676.82    | 20,603.71     | 219,552.24    | 679,728.29    |                |
| 1112107005 FIDEICOMISO PROMEP     | 315,353.45    | 6,937.25      | 7,253.36      | 315,037.34    |                |
| 1112107006 SERFIN-65-50202481-3   | 2,223,161.73  | 7,928,325.20  | 6,983,008.60  | 3,168,478.33  |                |
| 1112107009 SERFIN 6550 2125 648   | 1,670.82      | 6,355.66      | 3,788.60      | 4,237.88      |                |
| 1112107011 SERFIN 6550 2177 316   | 33,963.94     |               | 20,400.71     | 13,563.23     |                |
| 1112107018 SERFIN 2694825 INGRE   | 1,325,742.22  | 1,100,139.20  | 1,109,458.13  | 1,316,423.29  |                |
| 1112107019 SERFIN 2648549 CONCY   | 359,678.98    | 61,506.90     | 126,309.90    | 294,875.98    |                |
| 1112107022 SERFIN 6550299366 FA   | 547,870.36    | 411,684.18    | 687,868.19    | 271,686.35    |                |
| 1112107024 SERFIN 655032141359    | 1,041,136.53  | 18,955.66     | 789,820.59    | 270,271.60    |                |
| 1112107027 SERFIN 65504385403 R   |               | 34,279,817.31 | 34,279,585.31 | 232           |                |
| 1112107028 SERFIN 18000020206 F   | 32,000.00     | 41,500.00     | 73,500.00     |               |                |
| 1112107029 SERFIN 18000021704 P   | 2,969,636.94  | 29,328.32     | 2,986,792.74  | 12,172.52     |                |
| 1112107030 SERFIN SANTANDER 180   | 7,009,986.31  | 14,210,595.55 | 14,897,699.13 | 6,322,882.73  |                |
| 1112107031 SERFIN SANTANDER 180   |               | 239,173.27    | 224,634.28    | 14,538.99     |                |
| 1112107032 SERFIN SANTANDER 180   |               | 7,186,159.25  | 5,568,065.54  | 1,618,093.71  |                |
| 1112107033 SERFIN SANTANDER 180   |               | 3,000,676.55  | 1,731,109.69  | 1,269,566.86  |                |
| 1112107034 SERFIN SANTANDER 180   |               | 2,785,394.87  | 2,371,825.26  | 413,569.61    |                |
| 1112107035 SERFIN SANTANDER 180   |               | 35,004,140.39 |               | 35,004,140.39 |                |
| 1112107036 SERFIN SANTANDER 180   |               | 87,006.31     | 66,311.11     | 20,695.20     |                |
| 1112107037 SERFIN SANTANDER 180   |               | 1,110,247.20  | 487,509.82    | 622,737.38    |                |
| 1112190001 ACTINVER 7201361 FA    | 1.56          | 0.01          | 1.57          |               |                |
| 1112190002 ACTINVER 7233554 FA    | 1.17          | 0.01          | 1.18          |               |                |
| 1122102001 CUENTAS POR COBRAR P   | 75,000.00     |               |               | 75,000.00     |                |
| 1122602001 CUENTAS POR COBRAR A   | 547,208.25    | 3,500,980.00  | 4,048,189.21  |               | 0.96           |
| 1123101002 GTOS A RESERVA DE CO   | 132.72        | 1,463,911.49  | 1,225,582.81  | 238,461.40    |                |
| 1123102001 FUNCIONARIOS Y EMPLE   |               | 287.1         | 978.17        |               | 691.07         |
| 1123103301 SUBSIDIO AL EMPLEO     | 5             | 1,541.25      | 1,373.00      | 173.25        |                |
| 1125102001 FONDO FIJO             |               | 15,000.00     | 5,000.00      | 10,000.00     |                |
| 1131001001 ANTICIPO A PROVEEDORES | 54,750.51     | 2,329,947.12  | 1,296,756.71  | 1,087,940.92  |                |
| 1151001001 ALMACEN DE MATERIALE   |               | 25,944.25     | 25,944.25     |               |                |
| 1231581001 TERRENOS A VALOR HIS   | 14,000,000.00 |               |               | 14,000,000.00 |                |
| 1233583001 EDIFICIOS A VALOR HI   | 74,737,729.20 |               |               | 74,737,729.20 |                |
| 1235961900 TRABAJOS DE ACABADOS   | 558,272.79    |               |               | 558,272.79    |                |
| 1236200001 CONST PROCESO 2010     | 27,419,166.67 |               |               | 27,419,166.67 |                |
| 1236200002 CONST PROCESO CIERRE   | 53,597,229.07 |               |               | 53,597,229.07 |                |
| 1236262200 EDIFICACION NO HABIT   | 12,483,940.23 | 2,811,760.23  | 55,729.77     | 15,239,970.69 |                |
| 1236462400 DIV. DE TERRENOS Y C   | 233,474.09    |               |               | 233,474.09    |                |
| 1236562500 INSTALACIONES Y EQUI   | 3,061,800.70  |               |               | 3,061,800.70  |                |
| 1236662600 Otras construcciones   | 10,318,612.11 |               |               | 10,318,612.11 |                |

| CONCEPTO                        | SALDO INICIAL  | CARGOS        | ABONOS        | SALDO DEUDOR  | SALDO ACREEDOR |
|---------------------------------|----------------|---------------|---------------|---------------|----------------|
| 1236762700 INSTALACIONES Y EQUI | 2,903,995.82   |               |               | 2,903,995.82  |                |
| 1236962001 CONSTRUCCIONES EN PR | 2,861,415.30   |               |               | 2,861,415.30  |                |
| 1236962900 Trabajos de acabados | 1,736,173.15   |               |               | 1,736,173.15  |                |
| 1241151100 MUEB DE OFIC 2011    | 2,190,051.24   | 93,912.55     |               | 2,283,963.79  |                |
| 1241151101 MUEB DE OFIC 2010    | 9,490,547.90   |               |               | 9,490,547.90  |                |
| 1241251200 MUEB. EXCEPTO 2011   | 1,415,409.58   |               |               | 1,415,409.58  |                |
| 1241351500 EQ. DE CÓMP. 2011    | 5,134,433.58   | 1,189,361.79  |               | 6,323,795.37  |                |
| 1241351501 EQ. DE CÓMP. 2010    | 7,872,961.98   |               |               | 7,872,961.98  |                |
| 1241951900 OTROS MOBIL. 2011    | 495,814.87     |               |               | 495,814.87    |                |
| 1241951901 OTROS MOBIL. 2010    | 1,718,689.97   |               |               | 1,718,689.97  |                |
| 1242152100 EQ. Y APARATOS 2011  | 436,754.33     |               |               | 436,754.33    |                |
| 1242352300 CÁMAR. FOTOG. 2011   | 93,954.39      | 10,672.00     |               | 104,626.39    |                |
| 1242952900 OTRO MOBIL. 2011     | 278,987.15     |               |               | 278,987.15    |                |
| 1242952901 OTRO MOBIL. 2010     | 4,879,144.38   |               |               | 4,879,144.38  |                |
| 1243153100 EQ. MÉDICO 2011      | 531,571.37     |               |               | 531,571.37    |                |
| 1243153101 EQ. MÉDICO 2010      | 689,803.84     |               |               | 689,803.84    |                |
| 1243253200 INSTRU. MÉDICO 2011  | 79,539.22      |               |               | 79,539.22     |                |
| 1244154100 AUTO. Y CAMION 2011  | 870,566.00     | 381,951.00    |               | 1,252,517.00  |                |
| 1244154101 AUTO. Y CAMION 2010  | 3,747,354.00   |               |               | 3,747,354.00  |                |
| 1244254200 CARROCERÍAS 2011     | 5,478.26       |               |               | 5,478.26      |                |
| 1244954900 OTROS EQUIPOS 2011   | 278,586.09     |               |               | 278,586.09    |                |
| 1244954901 OTROS EQUIPOS 2010   | 28,155.00      |               |               | 28,155.00     |                |
| 1245055100 EQ. DE DEFENSA 2011  | 225,354.35     |               |               | 225,354.35    |                |
| 1245055101 EQ. DE DEFENSA 2010  | 12,586.00      |               |               | 12,586.00     |                |
| 1246156101 MAQ. Y EQUIPO 2010   | 98,083.34      |               |               | 98,083.34     |                |
| 1246256200 MAQ. Y EQUIPO 2011   | 7,194,817.63   |               |               | 7,194,817.63  |                |
| 1246256201 MAQ. Y EQUIPO 2010   | 24,190,985.89  |               |               | 24,190,985.89 |                |
| 1246456400 SISTEMA DE AIRE ACON | 160,353.76     |               |               | 160,353.76    |                |
| 1246556500 EQ. COMUNICACI 2011  | 893,976.22     |               |               | 893,976.22    |                |
| 1246556501 EQ. DE COMUNICA 2010 | 367,089.21     |               |               | 367,089.21    |                |
| 1246656600 EQ. DE GENERACI 2011 | 555,907.65     | 11,005.05     |               | 566,912.70    |                |
| 1246656601 EQ. DE GENERACI 2010 | 648,842.04     |               |               | 648,842.04    |                |
| 1246756700 HERRAM. Y MÁQUI 2011 | 331,222.46     | 109,278.00    |               | 440,500.46    |                |
| 1246756701 HERRAM. Y MÁQUI 2010 | 298,396.83     |               |               | 298,396.83    |                |
| 1246956900 OTROS EQUIPOS 2011   | 1,813,167.92   |               |               | 1,813,167.92  |                |
| 1246956901 OTROS EQUIPOS 2010   | 104,765.02     |               |               | 104,765.02    |                |
| 1263151101 MUEBLES DE OFICINA Y | -5,585,201.14  |               |               |               | 5,585,201.14   |
| 1263151201 "MUEBLES, EXCEPTO DE | -308,931.58    |               |               |               | 308,931.58     |
| 1263151501 EPO. DE COMPUTO Y DE | -10,124,255.56 |               |               |               | 10,124,255.56  |
| 1263151901 OTROS MOBILIARIOS Y  | -1,084,181.09  |               |               |               | 1,084,181.09   |
| 1263252101 EQUIPOS Y APARATOS A | -65,089.33     |               |               |               | 65,089.33      |
| 1263252301 CAMARAS FOTOGRAFICAS | -23,081.39     |               |               |               | 23,081.39      |
| 1263252901 OTRO MOBILIARIO Y EP | -2,961,827.43  |               |               |               | 2,961,827.43   |
| 1263353101 EQUIPO MÉDICO Y DE L | -814,180.21    |               |               |               | 814,180.21     |
| 1263353201 INSTRUMENTAL MÉDICO  | -45,666.22     |               |               |               | 45,666.22      |
| 1263454101 AUTOMÓVILES Y CAMION | -2,325,862.00  |               |               |               | 2,325,862.00   |
| 1263454201 CARROCERÍAS Y REMOLQ | -4,337.26      |               |               |               | 4,337.26       |
| 1263454901 OTROS EQUIPOS DE TRA | -79,039.09     |               |               |               | 79,039.09      |
| 1263555101 EQUIPO DE DEFENSA Y  | -5,559.00      |               |               |               | 5,559.00       |
| 1263656101 MAQUINARIA Y EQUIPO  | -98,083.34     |               |               |               | 98,083.34      |
| 1263656201 MAQUINARIA Y EQUIPO  | -23,945,165.52 |               |               |               | 23,945,165.52  |
| 1263656401 SISTEMAS DE AIRE ACO | -52,115.76     |               |               |               | 52,115.76      |
| 1263656501 EQUIPO DE COMUNICACI | -622,573.43    |               |               |               | 622,573.43     |
| 1263656601 EQUIPOS DE GENERACIÓ | -683,411.69    |               |               |               | 683,411.69     |
| 1263656701 HERRAMIENTAS Y MÁQUI | -273,336.29    |               |               |               | 273,336.29     |
| 1263656901 OTROS EQUIPOS 2010   | -484,770.94    |               |               |               | 484,770.94     |
| 2111101001 SUELDOS POR PAGAR    | -192.86        | 40,641,082.69 | 40,680,414.07 |               | 39,524.24      |

| CONCEPTO                         | SALDO INICIAL   | CARGOS        | ABONOS        | SALDO DEUDOR  | SALDO ACREEDOR |
|----------------------------------|-----------------|---------------|---------------|---------------|----------------|
| 2111401003 APORTACION PATRONAL   | -194,121.66     | 2,379,983.57  | 2,186,308.11  |               | 446.2          |
| 2111401004 APORTACION PATRONAL   | -216,686.26     | 1,535,799.81  | 1,400,843.02  |               | 81,729.47      |
| 2111501002 OTRAS PREST. SOC. Y   | -220,421.89     | 1,634,407.33  | 1,329,593.68  | 84,391.76     |                |
| 2112101001 PROVEEDORES DE BIENE  | -5,732.00       | 23,600,057.91 | 23,777,817.60 |               | 183,491.69     |
| 2112101002 P.U. PROVEEDORES      |                 | 23,516.61     | 23,516.61     |               |                |
| 2112102001 PROVEEDORES EJE ANT   | -105,864.00     | 105,864.00    |               |               |                |
| 2113201001 CONTRATISTAS PROY. D  | -27,840.00      | 9,057.00      | 9,057.00      |               | 27,840.00      |
| 2114300003 CTAS X PAGAR MUNICIP  |                 | 42,857.00     | 42,682.00     | 175           |                |
| 2117101001 ISR NOMINA            | -1,199,106.60   | 5,784,231.63  | 5,362,472.75  |               | 777,347.72     |
| 2117101002 ISR ASIMILADOS A SAL  | -0.68           |               |               |               | 0.68           |
| 2117101010 ISR RETENCION POR HO  | -137,431.10     | 1,344,190.08  | 1,309,831.80  |               | 103,072.82     |
| 2117102003 CEDULAR ARRENDAMIENT  | -2.39           |               |               |               | 2.39           |
| 2117102004 CEDULAR HONORARIOS A  | -14,034.41      | 143,018.08    | 139,448.73    |               | 10,465.06      |
| 2117202004 APORTACIÓN TRABAJADO  | -198,428.74     | 663,852.34    | 685,215.48    |               | 219,791.88     |
| 2117202005 AMORTIZACION CREDITO  | -267,380.99     | 1,684,296.72  | 1,528,193.07  |               | 111,277.34     |
| 2117301007 IVA POR PAGAR         | -0.09           |               |               |               | 0.09           |
| 2117502102 IMPUESTO NOMINAS A P  | -119,219.22     | 484,312.00    | 309,727.78    | 55,365.00     |                |
| 2117903001 PENSIÓN ALIMENTICIA   |                 | 72,663.54     | 72,663.54     |               |                |
| 2117906001 SERVICIOS FUNERARIOS  |                 | 11,864.00     | 11,864.00     |               |                |
| 2117916001 FINANCIERAS           |                 | 398,976.00    | 398,976.00    |               |                |
| 2117917001 "OTROS, UNIFORMES, A  |                 | 60,965.28     | 65,585.56     |               | 4,620.28       |
| 2117917007 FONACOT               |                 | 14,145.32     | 14,145.32     |               |                |
| 2117918001 DIVO 5% AL MILLAR     | -603,071.05     |               | 7,720.59      |               | 610,791.64     |
| 2117918002 CAP 2% AL MILLAR      | -198,948.53     | 198,948.53    | 14,067.66     |               | 14,067.66      |
| 2117918003 RAPCE 5 AL MILLAR     | -577.7          |               |               |               | 577.7          |
| 2117918004 ICIC 2 AL MILLAR      | -20,400.71      | 20,400.71     |               |               |                |
| 2119904005 CXP POR REMANENTES    | -23,334,221.91  | 23,334,221.91 |               |               |                |
| 2119905001 ACREEDORES DIVERSOS   | -2,410.00       | 4,252,399.30  | 4,285,709.75  |               | 35,720.45      |
| 2119905004 PARTIDAS EN CONCIL.B  |                 | 20,963.61     | 21,975.22     |               | 1,011.61       |
| 2119905007 PROYECTO DE INTERNAC  |                 |               | 29,000.00     |               | 29,000.00      |
| 2191002001 ING PEND DE C ODES    | -120,298.22     | 87,200.00     |               |               | 33,098.22      |
| 2199002001 CXP GEG POR SERV. ED  |                 | 3,159,852.00  | 3,159,852.00  |               |                |
| 3110000001 APORTACIONES          | -7,298.00       |               |               |               | 7,298.00       |
| 3110000002 BAJA DE ACTIVO FIJO   | 657,463.00      |               |               | 657,463.00    |                |
| 3110915000 BIENES MUEBLES E INM  | -532,047.24     |               | 2,309,074.50  |               | 2,841,121.74   |
| 3111825205 FAM EDU SUPERIOR BIE  |                 | 5,450,000.00  | 15,899,999.99 |               | 10,449,999.99  |
| 3111825206 FAM EDU SUPERIOR OBR  | -25,507,877.83  |               | 30,000,000.00 |               | 55,507,877.83  |
| 3111828005 FAFEF BIENES MUEBLES  | -4,709,685.00   |               |               |               | 4,709,685.00   |
| 3111835000 CONVENIO BIENES MUEB  | -5,858,486.96   |               |               |               | 5,858,486.96   |
| 3111836000 CONVENIO OBRA PÚBLICA | -17,364,782.36  | 4,098.61      | 14,951,310.76 |               | 32,311,994.51  |
| 3113825205 FAM EDU SUPERIOR BIE  | -42,897,793.00  |               |               |               | 42,897,793.00  |
| 3113825206 FAM EDU SUPERIOR OBR  | -119,690,372.61 |               |               |               | 119,690,372.61 |
| 3113835000 CONVENIO BIENES MUEB  | -4,299,726.02   |               |               |               | 4,299,726.02   |
| 3113836000 CONVENIO OBRA PÚBLIC  | -1,336,854.35   |               |               |               | 1,336,854.35   |
| 3113914205 ESTATALES DE EJERCIC  | -20,686,201.85  |               |               |               | 20,686,201.85  |
| 3113914206 ESTATALES DE EJERCIC  | -35,498,000.00  |               |               |               | 35,498,000.00  |
| 3113915000 BIENES MUEBLES E INM  | -1,883,287.00   |               |               |               | 1,883,287.00   |
| 3113916000 OBRA PÚBLICA EJER AN  | -14,399,573.91  |               |               |               | 14,399,573.91  |
| 3114824206 APLICACIÓN FEDERALES  | 11,739,962.79   |               |               | 11,739,962.79 |                |
| 3120000002 DONACIONES DE BIENES  | -6,143,321.24   |               |               |               | 6,143,321.24   |
| 3210000001 RESULTADO DEL EJERCI  | 1,996,983.21    |               | 1,996,983.21  |               |                |
| 3220000013 RESULTADO EJERCICIO   | 2,218,782.21    |               |               | 2,218,782.21  |                |
| 3220000014 RESULTADO EJERCICIO   | -1,283,409.36   |               |               |               | 1,283,409.36   |
| 3220000015 RESULTADO EJERCICIO   | 4,782,923.60    |               |               | 4,782,923.60  |                |
| 3220000016 RESULTADO EJERCICIO   | 13,065,355.58   |               |               | 13,065,355.58 |                |
| 3220000017 RESULTADO EJERCICIO   | 12,662,592.15   |               |               | 12,662,592.15 |                |
| 3220000018 RESULTADO EJERC 2010  | 21,856,239.76   |               |               | 21,856,239.76 |                |

| CONCEPTO                          | SALDO INICIAL  | CARGOS        | ABONOS        | SALDO DEUDOR  | SALDO ACREEDOR |
|-----------------------------------|----------------|---------------|---------------|---------------|----------------|
| 3220000019 RESULTADO EJERC 2011   | 20,728,333.05  | 59,914.44     |               | 20,788,247.49 |                |
| 3220000020 RESULTADO EJERC 2012   | 20,803,189.58  | 1,274,757.60  |               | 22,077,947.18 |                |
| 3220000021 RESULTADO EJERC 2013   | 40,862,317.78  | 833,773.90    |               | 41,696,091.68 |                |
| 3220000022 RESULTADO DEL EJERCI   |                | 5,975,072.27  | 19,060.29     | 5,956,011.98  |                |
| 3220001000 CAPITALIZACIÓN RECUR   | -2,599,837.16  |               |               |               | 2,599,837.16   |
| 3220001001 CAPITALIZACIÓN REMAN   | -47,974,741.99 |               |               |               | 47,974,741.99  |
| 3220020001 FONDO DE CONTINGENCIAS | -2,869,097.82  | 1,612,375.19  | 42.03         |               | 1,256,764.66   |
| 3220690201 APLICACIÓN DE REMANE   | -8,421,334.94  |               | 119,984.39    |               | 8,541,319.33   |
| 3220690202 APLICACIÓN DE REMANE   | -41,989,132.37 |               | 4,000,337.52  |               | 45,989,469.89  |
| 3220690203 REMANENTE INSTERINST   | -645,982.11    |               |               |               | 645,982.11     |
| 3252000001 AJUSTES Y CORRECCIONES |                | 884.84        | 884.84        |               |                |
| 4151510253 RENTA DE CAFETERIA     |                | 3,500.00      | 23,000.00     |               | 19,500.00      |
| 4151510261 RENTA DE ESPACIOS DI   |                | 13,166.00     | 109,015.98    |               | 95,849.98      |
| 4159510701 POR CONCEPTO DE FICHAS |                | 69,701.55     | 310,711.55    |               | 241,010.00     |
| 4159510710 REEXPEDICION DE CRED   |                |               | 30,330.00     |               | 30,330.00      |
| 4159510715 GESTORIA DE TITULACION |                | 217,538.45    | 991,734.00    |               | 774,195.55     |
| 4159510805 POR CONCEPTO DE CURS   |                | 154,040.00    | 155,240.00    |               | 1,200.00       |
| 4159510903 EXAMENES DE INGLÉS     |                |               | 11,400.00     |               | 11,400.00      |
| 4162610061 SANCIONES              |                |               | 47,010.00     |               | 47,010.00      |
| 4162610062 MULTAS E INFRACCIONES  |                |               | 360           |               | 360            |
| 4163610012 MULTAS E INFRACCIONES  |                |               | 17,170.00     |               | 17,170.00      |
| 4169610154 POR CONCEPTO DE DONA   |                |               | 357,527.08    |               | 357,527.08     |
| 4169610164 POR CONCEPTO DE CERT   |                | 180,649.00    | 587,366.79    |               | 406,717.79     |
| 4169610903 RECURSOS INTERINSTIT   |                | 15,987.61     | 1,593,285.09  |               | 1,577,297.48   |
| 4212825202 FAM EDU SUP MATERIAL   |                | 1,369,972.62  | 2,729,958.93  |               | 1,359,986.31   |
| 4212825203 FAM EDU SUP SERVICIO   |                | 200,000.00    | 400,000.00    |               | 200,000.00     |
| 4213831000 SERVICIOS PERSONALES   |                |               | 23,053,262.18 |               | 23,053,262.18  |
| 4213832000 MATERIALES Y SUMINIS   |                |               | 1,118,360.95  |               | 1,118,360.95   |
| 4213833000 SERVICIOS GENERALES    |                |               | 3,097,743.87  |               | 3,097,743.87   |
| 4221911000 SERVICIOS PERSONALES   |                |               | 26,416,581.00 |               | 26,416,581.00  |
| 4221912000 MATERIALES Y SUMINIS   |                |               | 2,149,575.00  |               | 2,149,575.00   |
| 4221913000 SERVICIOS GENERALES    |                |               | 5,564,073.00  |               | 5,564,073.00   |
| 4221914000 AYUDAS Y SUBSIDIOS     |                |               | 927,648.50    |               | 927,648.50     |
| 4222923000 MUNICIPAL SERVICIOS    |                |               | 250,000.00    |               | 250,000.00     |
| 4311511001 INTERES NORMALES       |                | 66,095.15     | 279,258.41    |               | 213,163.26     |
| 4399000008 Diferencia por Redon   |                | 1.32          | 2.49          |               | 1.17           |
| 4399000009 DONACIONES DE BIENES   |                |               | 25,944.25     |               | 25,944.25      |
| 5111113000 SUELDOS BASE AL PERS   |                | 25,178,603.82 | 0.02          | 25,178,603.80 |                |
| 5112121000 HONORARIOS ASIMILABL   |                | 14,382,145.59 | 56,136.16     | 14,326,009.43 |                |
| 5113132000 PRIMAS DE VACAS., D    |                | 338,343.89    | 4,253.91      | 334,089.98    |                |
| 5113133000 HORAS EXTRAORDINARIAS  |                | 238,862.06    |               | 238,862.06    |                |
| 5114141000 APORTACIONES DE SEGU   |                | 2,186,308.11  | 2,046.10      | 2,184,262.01  |                |
| 5114142000 APORT. VIVIENDA        |                | 1,400,843.02  |               | 1,400,843.02  |                |
| 5114143000 APORT. S. RETIRO.      |                | 1,329,593.68  |               | 1,329,593.68  |                |
| 5115152000 INDEMNIZACIONES        |                | 228,727.20    |               | 228,727.20    |                |
| 5115154000 PRESTACIONES CONTRAC   |                | 6,147,484.00  | 103,678.59    | 6,043,805.41  |                |
| 5115155000 APOYOS A LA CAPACITA   |                | 238,919.00    |               | 238,919.00    |                |
| 5121211000 MATERIALES Y ÚTILES    |                | 306,484.79    | 93,706.58     | 212,778.21    |                |
| 5121212000 MATERIALES Y UTILES    |                | 5,394.36      |               | 5,394.36      |                |
| 5121214000 MAT.,UTILES Y EQUIPO   |                | 115,740.96    | 24,645.36     | 91,095.60     |                |
| 5121215000 MATERIAL IMPRESO E I   |                | 905,120.66    | 165,658.56    | 739,462.10    |                |
| 5121216000 MATERIAL DE LIMPIEZA   |                | 213,964.98    | 424.91        | 213,540.07    |                |
| 5121217000 MAT. Y ÚT. ENSEÑA.     |                | 52,790.89     | 12,075.60     | 40,715.29     |                |
| 5121218000 MAT. R. ID. B. Y P.    |                | 18,971.80     |               | 18,971.80     |                |
| 5122221000 ALIMENTACIÓN DE PERS   |                | 374,098.56    | 54,660.47     | 319,438.09    |                |
| 5122222000 PROD. A. ANIMAL.       |                | 1,754.99      |               | 1,754.99      |                |
| 5122223000 UTENSILIOS PARA EL S   |                | 13,541.74     |               | 13,541.74     |                |



**UNIVERSIDAD POLITÉCNICA DE GUANAJUATO**  
**BALANZA DE COMPROBACIÓN**  
**AL 30 DE NOVIEMBRE DE 2015**

| CONCEPTO                          | SALDO INICIAL | CARGOS       | ABONOS     | SALDO DEUDOR | SALDO ACREEDOR |
|-----------------------------------|---------------|--------------|------------|--------------|----------------|
| 5123231000 PROD. ALIM. AGRO.      |               | 11,735.40    |            | 11,735.40    |                |
| 5123233000 PROD. PAPEL, CAR.      |               | 365.4        |            | 365.4        |                |
| 5123234000 COMBUST., LUBS.        |               | 3,345.00     |            | 3,345.00     |                |
| 5123235000 P. QUIM. FARMA.        |               | 29,123.63    |            | 29,123.63    |                |
| 5123236000 PROD. METAL. NO        |               | 962.7        |            | 962.7        |                |
| 5123239000 OT. PROD. AMP          |               | 6,386.66     |            | 6,386.66     |                |
| 5124241000 PRODUCTOS MINERALES    |               | 3,740.00     |            | 3,740.00     |                |
| 5124242000 CEMENTO Y PRODUCTOS    |               | 5,190.00     |            | 5,190.00     |                |
| 5124243000 CAL, YESO Y PRODUCT    |               | 159.99       |            | 159.99       |                |
| 5124245000 VIDRIO Y PRODUCTOS D   |               | 1,104.50     |            | 1,104.50     |                |
| 5124246000 MATERIAL ELECTRICO Y   |               | 1,240,304.35 | 3,624.91   | 1,236,679.44 |                |
| 5124247000 ARTICULOS METALICOS    |               | 69,205.90    |            | 69,205.90    |                |
| 5124248000 MATERIALES COMPLEMEN   |               | 24,615.65    |            | 24,615.65    |                |
| 5124249000 OTROS MATERIALES Y A   |               | 98,563.32    | 6,636.36   | 91,926.96    |                |
| 5125251000 SUSTANCIAS QUÍMICAS    |               | 70,997.18    |            | 70,997.18    |                |
| 5125252000 FERTILIZANTES, PESTI   |               | 26,960.00    |            | 26,960.00    |                |
| 5125253000 MEDICINAS Y PRODUCTO   |               | 68,494.74    | 7,622.80   | 60,871.94    |                |
| 5125254000 MATERIALES, ACCESOR    |               | 7,836.32     | 3,638.76   | 4,197.56     |                |
| 5125255000 MAT., ACCESORIOS Y     |               | 197,705.11   | 8,664.48   | 189,040.63   |                |
| 5125256000 FIB. SINTET. HULE      |               | 13,246.95    |            | 13,246.95    |                |
| 5125259000 OT. PROD. QUÍM.        |               | 53,528.42    | 440        | 53,088.42    |                |
| 5126261000 COMBUSTIBLES, LUBRI    |               | 632,700.33   | 523.04     | 632,177.29   |                |
| 5127271000 VESTUARIOS Y UNIFORMES |               | 8,179.00     | 1          | 8,178.00     |                |
| 5127272000 PRENDAS DE PROTECCIÓN  |               | 5,919.05     |            | 5,919.05     |                |
| 5127273000 ARTÍCULOS DEPORTIVOS   |               | 48,826.44    |            | 48,826.44    |                |
| 5127274000 PRODUCTOS TEXTILES     |               | 3,248.00     |            | 3,248.00     |                |
| 5129291000 HERRAMIENTAS MENORES   |               | 142,934.78   | 620.58     | 142,314.20   |                |
| 5129292000 REFACCIONES, ACCESO    |               | 29,253.15    | 156.83     | 29,096.32    |                |
| 5129293000 REF. A. EQ. EDU Y R    |               | 9,974.38     |            | 9,974.38     |                |
| 5129294000 REFACCIONES Y ACCESO   |               | 727,267.46   | 196,737.20 | 530,530.26   |                |
| 5129295000 REF. MÉD. Y LAB.       |               | 49,408.17    |            | 49,408.17    |                |
| 5129296000 REF. EQ. TRANSP.       |               | 31,814.47    |            | 31,814.47    |                |
| 5129298000 REF. MAQ. Y O. EQ.     |               | 56,348.16    |            | 56,348.16    |                |
| 5129299000 REF. OT. BIE. MUEB.    |               | 5,252.50     |            | 5,252.50     |                |
| 5131311000 SERVICIO DE ENERGÍA    |               | 646,321.00   | 111,390.00 | 534,931.00   |                |
| 5131312000 GAS                    |               | 11,543.35    |            | 11,543.35    |                |
| 5131313000 SERVICIO DE AGUA POT   |               | 366,284.64   |            | 366,284.64   |                |
| 5131314000 TELEFONÍA TRADICIONAL  |               | 72,728.95    | 6,563.37   | 66,165.58    |                |
| 5131315000 TELEFONÍA CELULAR      |               | 20,492.07    |            | 20,492.07    |                |
| 5131317000 SERV. ACCESO A INTE    |               | 549,144.23   | 45,762.23  | 503,382.00   |                |
| 5131318000 SERVICIOS POSTALES Y   |               | 17,942.44    |            | 17,942.44    |                |
| 5132322000 ARRENDAMIENTO DE EDI   |               | 27,840.00    |            | 27,840.00    |                |
| 5132323000 ARRE. M. Y EQ. EDU     |               | 38,515.60    | 38,515.60  |              |                |
| 5132325000 ARRENDAMIENTO DE EQU   |               | 103,887.96   |            | 103,887.96   |                |
| 5132326000 ARRENDA. DE MAQ., O    |               | 15,892.00    |            | 15,892.00    |                |
| 5132327000 ARRE. ACT. INTANG      |               | 795,631.51   | 24,758.00  | 770,873.51   |                |
| 5132329000 OTROS ARRENDAMIENTOS   |               | 150,012.00   | 8          | 150,004.00   |                |
| 5133331000 SERVS. LEGALES, DE     |               | 76,354.16    |            | 76,354.16    |                |
| 5133332000 SERVS. DE DISEÑO, A    |               | 134,307.33   |            | 134,307.33   |                |
| 5133333000 SERVS. CONSULT. ADM    |               | 614,755.50   |            | 614,755.50   |                |
| 5133334000 CAPACITACIÓN           |               | 874,295.09   | 61,426.46  | 812,868.63   |                |
| 5133335000 SERVICIOS DE INVESTI   |               | 23,499.99    |            | 23,499.99    |                |
| 5133336000 SERVS. APOYO ADMVO.    |               | 299,479.76   | 18,270.00  | 281,209.76   |                |
| 5133338000 SERVICIOS DE VIGILAN   |               | 697,935.28   |            | 697,935.28   |                |
| 5133339000 SERVICIOS PROFESIONA   |               | 7,422.85     |            | 7,422.85     |                |
| 5134341000 SERVICIOS FINANCIERO   |               | 430,688.95   | 94,281.73  | 336,407.22   |                |
| 5134344000 SEGUROS DE RESPONSA    |               | 469,755.87   |            | 469,755.87   |                |

UNIVERSIDAD POLITÉCNICA DE GUANAJUATO  
BALANZA DE COMPROBACIÓN  
AL 30 DE NOVIEMBRE DE 2015

| CONCEPTO                        | SALDO INICIAL | CARGOS       | ABONOS     | SALDO DEUDOR | SALDO ACREEDOR |
|---------------------------------|---------------|--------------|------------|--------------|----------------|
| 5134345000 SEGU. BIEN. PAT.     |               | 182,588.95   | 1,077.23   | 181,511.72   |                |
| 5135351000 CONSERV. Y MANTENIMI |               | 478,051.95   | 207,384.35 | 270,667.60   |                |
| 5135352000 INST., REPAR. MTTO.  |               | 9,852.00     |            | 9,852.00     |                |
| 5135353000 INST., REPAR. Y MTT  |               | 530,562.63   |            | 530,562.63   |                |
| 5135354000 INST., REPAR. Y MTT  |               | 4,151.00     |            | 4,151.00     |                |
| 5135355000 REPAR. Y MTTO. DE EQ |               | 229,752.62   | 1,989.72   | 227,762.90   |                |
| 5135357000 INST., REP. Y MTTO.  |               | 58,939.19    | 717.6      | 58,221.59    |                |
| 5135358000 SERVICIOS DE LIMPIEZ |               | 940,327.47   | 44,412.82  | 895,914.65   |                |
| 5135359000 SERVICIOS DE JARDINE |               | 41,002.00    |            | 41,002.00    |                |
| 5136361100 DIFUSION POR RADIO,  |               | 285,865.53   | 9,309.70   | 276,555.83   |                |
| 5136361200 DIFUSION POR MEDIOS  |               | 279,164.12   | 67,877.96  | 211,286.16   |                |
| 5136363000 SERV. CREA. PREPR    |               | 174,274.44   |            | 174,274.44   |                |
| 5136366000 SERV. CRE INTERNET   |               | 34,800.00    |            | 34,800.00    |                |
| 5137371000 PASAJES AEREOS       |               | 106,607.93   |            | 106,607.93   |                |
| 5137372000 PASAJES TERRESTRES   |               | 133,567.99   | 836        | 132,731.99   |                |
| 5137375000 VIATICOS EN EL PAIS  |               | 314,717.48   | 1,736.41   | 312,981.07   |                |
| 5137376000 VIÁTICOS EN EL EXTRA |               | 83,047.72    | 20,279.48  | 62,768.24    |                |
| 5137379000 OT. SER. TRASLADO    |               | 715.89       |            | 715.89       |                |
| 5138381000 GASTOS DE CEREMONIAL |               | 43,583.32    |            | 43,583.32    |                |
| 5138382000 GASTOS DE ORDEN SOCI |               | 736,788.04   | 149,770.70 | 587,017.34   |                |
| 5138383000 CONGRESOS Y CONVENC  |               | 1,096,375.35 | 67,356.60  | 1,029,018.75 |                |
| 5138385000 GASTOS DE REPRESENT  |               | 22,903.26    |            | 22,903.26    |                |
| 5139392000 OTROS IMPUESTOS Y DE |               | 584,568.58   | 156,417.00 | 428,151.58   |                |
| 5139395000 PENAS, MULTAS        |               | 139.2        |            | 139.2        |                |