



UNIVERSIDAD POLITÉCNICA

DE GUANAJUATO

ESTADOS FINANCIEROS

AL 31 DE MAYO DE 2015



Estado de Actividades  
Del 1 de enero al 31 de mayo de 2015 y 2014  
(Pésos)

Ente Público: UNIVERSIDAD POLITÉCNICA DE GUANAJUATO

Concepto	2015	2014	Concepto	2015	2014
<b>INGRESOS Y OTROS BENEFICIOS</b>			<b>GASTOS Y OTRAS PÉRDIDAS</b>		
Ingresos de la Gestión	801,269	4,165,338	Gastos de Funcionamiento	28,137,765	72,120,181
Impuestos	0	0	Servicios Personales	21,716,741	52,235,951
Cuentas y Aportaciones de Seguridad Social	0	0	Materiales y Suministros	1,803,961	5,220,514
Contribuciones de Mejoras	0	0	Servicios Generales	4,617,062	14,663,716
Derechos	0	0	Transferencia, Asignaciones, Subsidios y Otras Ayudas	847,724	3,092,415
Productos de Tipo Corriente	756,549	39,894	Transferencias Internas y Asignaciones al Sector Público	0	0
Aprovechamientos de Tipo Corriente	44,720	4,125,444	Transferencias al Resto del Sector Público	0	0
Ingresos por Venta de Bienes y Servicios	0	0	Subsidios y Subvenciones	0	0
Ingresos no Comprendidos en las Fracciones de la Ley de Ingresos Causados en Ejercicios Fiscales Anteriores Pendientes de Liquidación o Pago	0	0	Ayudas Sociales	847,724	3,092,415
			Peniones y Jubilaciones	0	0
<b>Participaciones, Aportaciones, Transferencias, Asignaciones, Subsidios y Otras Ayudas</b>	<b>29,021,204</b>	<b>75,533,323</b>	Transferencias a Fideicomisos, Mandatos y Contratos Análogos	0	0
Participaciones y Aportaciones	14,188,916	33,151,184	Transferencias a la Seguridad Social	0	0
Transferencia, Asignaciones, Subsidios y Otras ayudas	14,832,387	42,382,139	Donativos	0	0
Otros Ingresos y Beneficios	70,251	122,157	Transferencias al Exterior	0	0
Ingresos Financieros	44,307	43,543	Participaciones y Aportaciones	0	0
Incremento por Variación de Inventarios	0	0	Participaciones	0	0
Disminución del Exceso de Estimaciones por Pérdida o Deterioro u Obsolescencia	0	0	Aportaciones	0	0
Disminución del Exceso de Provisiones	0	0	Convenios	0	0
Otros Ingresos y Beneficios Varios	25,944	78,614	Intereses, Comisiones y Otros Gastos de la Deuda Pública	0	0
<b>Total de Ingresos y Otros Beneficios</b>	<b>29,892,724</b>	<b>79,820,818</b>	Intereses de la Deuda Pública	0	0
			Comisiones de la Deuda Pública	0	0
			Gastos de la Deuda Pública	0	0
			Costo por Coberturas	0	0
			Apoyos Financieros	0	0
			Otros Gastos y Pérdidas Extraordinarias	25,944	6,605,205
			Estimaciones, Depreciaciones, Deterioros, Obsolescencia y Amortizaciones	0	0
			Provisiones	0	6,526,563
			Disminución de Inventarios	0	0
			Aumento por Insuficiencia de Estimaciones por Pérdida o Deterioro y Obsolescencia	0	0
			Aumento por Insuficiencia de Provisiones	0	0
			Otros Gastos	25,944	78,642
			Inversión Pública	0	0
			Inversión Pública no Capitalizable	0	0
			<b>Total de Gastos y Otras Pérdidas</b>	<b>29,011,433</b>	<b>81,617,801</b>
			<b>Resultados del Ejercicio (Ahorro/Desahorro)</b>	<b>881,291</b>	<b>-1,996,983</b>

Bajo protesta de decir verdad declaramos que los Estados Financieros y sus Notas son razonablemente correctos y responsabilidad del emisor.

Mtro. Hugo Galicia Vargas  
Rector de la Universidad Politécnica de Guanajuato

Co. Elizabeth Manuiza Pérez  
Secretaría Administrativa

Ente Público: UNIVERSIDAD POLITÉCNICA DE GUANAJUATO

CONCEPTO	Año		CONCEPTO	Año	
	2015	2014		2015	2014
<b>ACTIVO</b>			<b>PASIVO</b>		
<b>Activo Circulante</b>			<b>Activo Circulante</b>		
Efectivo y Equivalentes	45,257,730	50,075,503	Cuentas por Pagar a Corto Plazo	2,479,887	26,866,093
Derechos a Recibir Efectivo o Equivalentes	325,143	622,346	Documentos por Pagar a Corto Plazo	0	0
Derechos a Recibir Bienes o Servicios	62,226	54,761	Percepción a Corto Plazo de la Deuda Pública a Largo Plazo	0	0
Inventarios	0	0	Títulos y Valores a Corto Plazo	0	0
Almacenes	0	0	Pasivos Diferidos a Corto Plazo	0	0
Estimación por Pérdida o Deterioro de Activos Circulantes	0	0	Fondos y Bienes de Terceros en Garantía y/o Administración a Corto Plazo	0	0
Otros Activos Circulantes	0	0	Provisiones a Corto Plazo	0	0
<b>Total de Activos Circulantes</b>	<b>45,645,098</b>	<b>50,752,599</b>	Otros Pasivos a Corto Plazo	33,098	120,298
			<b>Total de Pasivos Circulantes</b>	<b>2,512,965</b>	<b>26,866,391</b>
<b>Activo No Circulante</b>			<b>Pasivo No Circulante</b>		
Inversiones Financieras a Largo Plazo	0	0	Cuentas por Pagar a Largo Plazo	0	0
Derechos a Recibir Efectivo o Equivalentes a Largo Plazo	0	0	Documentos por Pagar a Largo Plazo	0	0
Bienes Inmuebles, Infraestructura y Construcciones en Proceso	204,527,075	203,911,809	Deuda Pública a Largo Plazo	0	0
Bienes Muebles	77,515,302	77,133,351	Pasivos Diferidos a Largo Plazo	0	0
Activos Intangibles	0	0	Fondos y Bienes de Terceros en Garantía y/o en Administración a Largo Plazo	0	0
Depreciación, Deterioro y Amortización Acumulada de Bienes	-49,566,668	-49,566,668	Provisiones a Largo Plazo	0	0
Activos Diferidos	0	0	Provisiones a Largo Plazo	0	0
Estimación por Pérdida o Deterioro de Activos no Circulantes	0	0	<b>Total de Pasivos No Circulantes</b>	<b>0</b>	<b>0</b>
Otros Activos no Circulantes	0	0	<b>Total del Pasivo</b>	<b>2,512,965</b>	<b>26,866,391</b>
<b>Total de Activos No Circulantes</b>	<b>232,455,709</b>	<b>231,458,492</b>	<b>HACIENDA PÚBLICA/ PATRIMONIO</b>		
<b>Total del Activo</b>	<b>278,100,807</b>	<b>282,211,091</b>	<b>Hacienda Pública/Patrimonio Contribuido</b>	<b>308,360,882</b>	<b>288,417,882</b>
			Aportaciones	302,217,561	282,274,580
			Donaciones de Capital	6,143,321	6,143,321
			Actualización de la Hacienda Pública / Patrimonio	0	0
			<b>Hacienda Pública/Patrimonio Generado</b>	<b>-32,773,039</b>	<b>-33,193,181</b>
			Resultados del Ejercicio (Ahorro / Desahorro)	881,291	-1,996,983
			Resultados de Ejercicios Anteriores	-33,654,330	-31,196,198
			Revalúos	0	0
			Reservas	0	0
			Rectificaciones de Resultados de Ejercicios Anteriores	0	0
			<b>Exceso o Insuficiencia en la Actualización de la Hacienda Pública/Patrimonio</b>	<b>0</b>	<b>0</b>
			Resultado por Posición Monetaria	0	0
			Resultado por Tenencia de Activos no Monetarios	0	0
			<b>Total Hacienda Pública/ Patrimonio</b>	<b>275,587,842</b>	<b>255,224,700</b>
			<b>Total del Pasivo y Hacienda Pública / Patrimonio</b>	<b>278,100,807</b>	<b>282,211,091</b>

Bajo protesta de decir verdad declaramos que los Estados Financieros y sus Notas son razonablemente correctos y responsabilidad del emisor

Mtro. Hugo Vargas  
Rector de la Universidad Politécnica de Guanajuato

C. F. Elizabeth Pachica Pérez  
Secretaria Administrativa



**Estado de Cambios en la Situación Financiera**  
Del 1 de enero al 31 de mayo de 2015 y 2014  
(Pésos)

**Ente Público: UNIVERSIDAD POLITÉCNICA DE GUANAJUATO**

Concepto	Origen	Aplicación	Concepto	Origen	Aplicación
<b>ACTIVO</b>	<b>5,114,976</b>	<b>1,004,692</b>	<b>PASIVO</b>	<b>0</b>	<b>24,473,426</b>
<b>Activo Circulante</b>	<b>5,114,976</b>	<b>7,475</b>	<b>Pasivo Circulante</b>	<b>0</b>	<b>24,473,426</b>
Efectivo y Equivalentes	4,817,773	0	Cuentas por Pagar a Corto Plazo	0	24,386,226
Derechos a Recibir Efectivo o Equivalentes	297,203	0	Documentos por Pagar a Corto Plazo	0	0
Derechos a Recibir Bienes o Servicios	0	7,475	Porción a Corto Plazo de la Deuda Pública a Largo Plazo	0	0
Inventarios	0	0	Títulos y Valores a Corto Plazo	0	0
Almacenes	0	0	Pasivos Diferidos a Corto Plazo	0	0
Estimación por Pérdida o Deterioro de Activos Circulantes	0	0	Fondos y Bienes de Terceros en Garantía y/o Administración a Corto Plazo	0	0
Otros Activos Circulantes	0	0	Provisiones a Corto Plazo	0	0
<b>Activo No Circulante</b>	<b>0</b>	<b>997,217</b>	Otros Pasivos a Corto Plazo	0	87,200
Inversiones Financieras a Largo Plazo	0	0	<b>Pasivo No Circulante</b>	<b>0</b>	<b>0</b>
Derechos a Recibir Efectivo o Equivalentes a Largo Plazo	0	0	Cuentas por Pagar a Largo Plazo	0	0
Bienes Inmuebles, Infraestructura y Construcciones en Proceso	0	615,266	Documentos por Pagar a Largo Plazo	0	0
Bienes Muebles	0	381,951	Deuda Pública a Largo Plazo	0	0
Activos Intangibles	0	0	Pasivos Diferidos a Largo Plazo	0	0
Depreciación, Deterioro y Amortización Acumulada de Bienes	0	0	Fondos y Bienes de Terceros en Garantía y/o en Administración a Largo Plazo	0	0
Activos Diferidos	0	0	Provisiones a Largo Plazo	0	0
Estimación por Pérdida o Deterioro de Activos no Circulantes	0	0	<b>HACIENDA PÚBLICA/ PATRIMONIO</b>	<b>22,821,274</b>	<b>2,458,132</b>
Otros Activos no Circulantes	0	0	Hacienda Pública/Patrimonio Contribuido	19,943,000	0
			Aportaciones	19,943,000	0
			Donaciones de Capital	0	0
			Actualización de la Hacienda Pública / Patrimonio	0	0
			<b>Hacienda Pública/Patrimonio Generado</b>	<b>2,878,274</b>	<b>2,458,132</b>
			Resultados del Ejercicio (Ahorro / Desahorro)	2,878,274	0
			Resultados de Ejercicios Anteriores	0	2,458,132
			Revalúos	0	0
			Reservas	0	0
			Rectificaciones de Resultados de Ejercicios Anteriores	0	0
			<b>Exceso o Insuficiencia en la Actualización de la Hacienda Pública/Patrimonio</b>	<b>0</b>	<b>0</b>
			Resultado por Posición Monetaria	0	0
			Resultado por Tenencia de Activos no Monetarios	0	0

Bajo protesta de decir verdad declaramos que los Estados Financieros y sus Notas son razonablemente correctos y responsabilidad del emisor

Mtro. Hugo García Vargas  
Rector de la Universidad Politécnica de Guanajuato

C.P. Elizabeth Magalucá Pérez  
Secretaría Administrativa



**Estado Analítico del Activo**  
Del 1 de enero al 31 de mayo de 2015  
(Pesos)

Ente Público: **UNIVERSIDAD POLITÉCNICA DE GUANAJUATO**

Concepto	Saldo Inicial 1	Cargos del Periodo 2	Abonos del Periodo 3	Saldo Final 4 = (1+2-3)	Variación del Periodo (4-1)
<b>ACTIVO</b>					
<b>Activo Circulante</b>	282,211,091	108,420,024	112,530,308	278,100,807	-4,110,284
Efectivo y Equivalentes	50,752,599	107,422,807	112,530,308	45,645,098	-5,107,501
Derechos a Recibir Efectivo o Equivalentes	50,075,503	103,558,655	108,376,428	45,257,730	-4,817,773
Derechos a Recibir Bienes o Servicios	622,346	3,722,497	4,019,699	325,143	-297,203
Inventarios	54,751	115,711	108,236	62,226	7,475
Almacenes	0	0	0	0	0
Estimación por Pérdida o Deterioro de Activos Circulantes	0	25,944	25,944	0	0
Otros Activos Circulantes	0	0	0	0	0
<b>Activo No Circulante</b>	231,458,492	997,217	0	232,455,709	997,217
Inversiones Financieras a Largo Plazo	0	0	0	0	0
Derechos a Recibir Efectivo o Equivalentes a Largo Plazo	0	0	0	0	0
Bienes Inmuebles, Infraestructura y Construcciones en Proceso	203,911,809	615,266	0	204,527,075	615,266
Bienes Muebles	77,133,351	381,951	0	77,515,302	381,951
Activos Intangibles	0	0	0	0	0
Depreciación, Deterioro y Amortización Acumulada de Bienes	-49,586,668	0	0	-49,586,668	0
Activos Diferidos	0	0	0	0	0
Estimación por Pérdida o Deterioro de Activos no Circulantes	0	0	0	0	0
Otros Activos no Circulantes	0	0	0	0	0

Bajo protesta de decir verdad declaramos que los Estados Financieros y sus Notas son razonablemente correctos y responsabilidad del emisor

Mtro. Hugo García Vargas  
Rector de la Universidad Politécnica de Guanajuato

C. P. Elizabeth Machuca Pérez  
Secretaría Administrativa



**Estado Analítico de la Deuda y Otros Pasivos**  
**Del 01 de enero al 31 de mayo de 2015**  
**(Pesos)**

Ente Público: **UNIVERSIDAD POLITÉCNICA DE GUANAJUATO**

Denominación de las Deudas	Moneda de Contratación	Institución o País Acreedor	Saldo Inicial del Periodo	Saldo Final del Periodo
<b>DEUDA PÚBLICA</b>				
<b>Deuda Interna</b>				
Corto Plazo				
Instituciones de Crédito			0	0
Títulos y Valores			0	0
Arrendamientos Financieros			0	0
<b>Deuda Externa</b>				
Organismos Financieros Internacionales			0	0
Deuda Bilateral			0	0
Títulos y Valores			0	0
Arrendamientos Financieros			0	0
<b>Subtotal a Corto Plazo</b>			<b>0</b>	<b>0</b>
<b>Deuda Interna</b>				
Largo Plazo				
Instituciones de Crédito			0	0
Títulos y Valores			0	0
Arrendamientos Financieros			0	0
<b>Deuda Externa</b>				
Organismos Financieros Internacionales			0	0
Deuda Bilateral			0	0
Títulos y Valores			0	0
Arrendamientos Financieros			0	0
<b>Subtotal a Largo Plazo</b>			<b>0</b>	<b>0</b>
<b>Otros Pasivos</b>				
			26,986,391	2,512,965
<b>Total Deuda y Otros Pasivos</b>			<b>26,986,391</b>	<b>2,512,965</b>

Bajo protesta de decir verdad declaramos que los Estados Financieros y sus Notas son razonablemente correctos y responsabilidad del emisor

Mtro. Hugo García Vargas  
 Rector de la Universidad Politécnica de Guanajuato

C.P. Elizabeth Madhuca Pérez  
 Secretaria Administrativa



**Estado de Variación en la Hacienda Pública**  
Del 01 de enero al 31 de mayo de 2015  
(pesos)

Ente Público: **UNIVERSIDAD POLITÉCNICA DE GUANAJUATO**

Concepto	Hacienda Pública/Patrimonio Contribuido	Hacienda Pública/Patrimonio Generado de Ejercicios Anteriores	Hacienda Pública/Patrimonio Generado del Ejercicio	Ajustes por Cambios de Valor	TOTAL
<b>Rectificaciones de Resultados de Ejercicios Anteriores</b>	0	0	0	0	0
Patrimonio Neto Inicial Ajustado del Ejercicio	288,417,882	0	0	0	288,417,882
Aportaciones	282,274,560	0	0	0	282,274,560
Donaciones de Capital	6,143,321	0	0	0	6,143,321
Actualización de la Hacienda Pública/Patrimonio	0	0	0	0	0
<b>Variaciones de la Hacienda Pública/Patrimonio Neto del Ejercicio</b>	0	-33,193,181	0	0	-33,193,181
Resultados del Ejercicio (Ahorro/Desahorro)	0	-1,996,983	0	0	-1,996,983
Resultados de Ejercicios Anteriores	0	-31,196,198	0	0	-31,196,198
Revalúos	0	0	0	0	0
Reservas	0	0	0	0	0
<b>Hacienda Pública/Patrimonio Neto Final del Ejercicio 2013</b>	<b>288,417,882</b>	<b>-33,193,181</b>	<b>0</b>	<b>0</b>	<b>255,224,700</b>
<b>Cambios en la Hacienda Pública/Patrimonio Neto del Ejercicio 2013</b>	<b>19,943,000</b>	<b>0</b>	<b>0</b>	<b>0</b>	<b>19,943,000</b>
Aportaciones	19,943,000	0	0	0	19,943,000
Donaciones de Capital	0	0	0	0	0
Actualización de la Hacienda Pública/Patrimonio	0	0	0	0	0
<b>Variaciones de la Hacienda Pública/Patrimonio Neto del Ejercicio</b>	<b>0</b>	<b>0</b>	<b>-1,576,842</b>	<b>0</b>	<b>-1,576,842</b>
Resultados del Ejercicio (Ahorro/Desahorro)	0	0	881,291	0	881,291
Resultados de Ejercicios Anteriores	0	0.00	-2,458,132	0	-2,458,132
Revalúos	0	0	0	0	0
Reservas	0	0	0	0	0
<b>Saldo Neto en la Hacienda Pública / Patrimonio 2014</b>	<b>308,360,882</b>	<b>-33,193,181</b>	<b>-1,576,842</b>	<b>0</b>	<b>273,590,859</b>

Bajo protesta de decir verdad declaramos que los Estados Financieros y sus Notas son razonablemente correctos y responsabilidad del emisor

Mtro. Hugo García Vargas  
Rector de la Universidad Politécnica de Guanajuato

C.R. Elizabeth Machuca Pérez  
Secretaría Administrativa

Concepto	2015	2014	2015	2014
<b>Flujos de Efectivo de las Actividades de Gestión</b>				
Origen	29,892,724	79,820,818	19,943,000	7,395,907
Impuestos	0	0	0.00	0.00
Cuentas y Aportaciones de Seguridad Social	0	0	0	0.00
Contribuciones de mejoras	0	0	19,943,000.29	7,395,907.25
Derechos	0	0	0	0
Productos de Tipo Corriente	756,549.25	39,893.90	997,217	6,219,870
Aprovechamientos de Tipo Corriente	44,720.00	4,125,443.94	615,265.66	4,860,117.52
Ingresos no Comprendidos en las Fracciones de la Ley de Ingresos Causados en Ejercicios Fiscales Anteriores Pendientes de Liquidación o Pago	0.00	0	381,951	1,359,752.12
Participaciones y Aportaciones	0.00	0	0	0
Transferencias, Asignaciones y Subsidios y Otras Ayudas	14,188,816.31	33,151,184.14	18,945,794	1,176,038
Otros Orígenes de Operación	14,832,387.33	42,382,138.71		
	70,251.00	122,156.98		
<b>Aplicación</b>	<b>28,985,489</b>	<b>75,212,596</b>	<b>24,473,426</b>	<b>-22,954,118.38</b>
Servicios Personales	21,716,740.94	52,235,950.52	0	0
Materiales y Suministros	1,803,961.30	5,720,514.48	0	0
Servicios Generales	4,617,062.44	14,963,716.11	0	0
Transferencias Internas y Asignaciones al Sector Público	0.00	0	24,473,426.15	-22,954,118.38
Transferencias al resto del Sector Público	0.00	0		
Subsidios y Subvenciones	0.00	0		
Ayudas Sociales	847,724.00	3,092,414.80	-197,366	-16,389,117
Pensiones y Jubilaciones	0	0	0	0
Transferencias a Fideicomisos, Mandatos y Contratos Análogos	0	0	0	0
Transferencias a la Seguridad Social	0	0	0	0
Donativos	0	0	-197,366.71	-16,389,117.15
Transferencias al Exterior	0	0	24,670,792	-5,565,001
Participaciones	0	0		
Aportaciones	0	0	-4,817,773	12,345,261
Convenios	0	0		
Otras Aplicaciones de Operación	0	0		
<b>Flujos Netos de Efectivo por Actividades de Operación</b>	<b>907,235</b>	<b>4,608,222</b>	<b>50,075,503</b>	<b>37,726,242</b>
			<b>45,267,730</b>	<b>50,075,503</b>
<b>Flujos de Efectivo de las Actividades de Inversión</b>				
Origen				
Bienes Inmuebles, Infraestructura y Construcciones en Proceso				
Bienes Muebles				
Otros Orígenes de Inversión				
Aplicación				
Bienes Inmuebles, Infraestructura y Construcciones en Proceso				
Bienes Muebles				
Otras Aplicaciones de Inversión				
Flujos Netos de Efectivo por Actividades de Inversión				
Flujo de Efectivo de las Actividades de Financiamiento				
Origen				
Endeudamiento Neto				
Interno				
Externo				
Otros Orígenes de Financiamiento				
Aplicación				
Servicios de la Deuda				
Interno				
Externo				
Otras Aplicaciones de Financiamiento				
Flujos netos de Efectivo por Actividades de Financiamiento				
Incremento/Disminución Neta en el Efectivo y Equivalentes al Efectivo				
Efectivo y Equivalentes al Efectivo al Inicio del Ejercicio				
Efectivo y Equivalentes al Efectivo al Final del Ejercicio				

Bajo protesta de decir verdad declaramos que los Estados Financieros y sus Notas son razonablemente correctos y responsabilidad del emisor

Mtro. Hugo García Vargas  
Rector de la Universidad Politécnica de Guanajuato

CP. Elizabeth Méndez Pérez  
Secretaria Administrativa





**Informe de Pasivos Contingentes**  
**Al 31 de mayo de 2015**  
**(Pesos)**

Ente Público: **UNIVERSIDAD POLITÉCNICA DE GUANAJUATO**

FONDO DE CONTINGENCIA	CONCEPTO
NOMBRE	Se destinarán recursos para cubrir los costos generados por los actos o hechos de índole laboral, siempre y cuando, no resulten suficientes los recursos presupuestados en las partidas correspondientes
	Así como para los hechos que produzcan daños o perjuicios al patrimonio de la Universidad que no son imputables a persona alguna

Bajo protesta de decir verdad declaramos que los Estados Financieros y sus Notas son razonablemente correctos y responsabilidad del emisor

Mtro. Hugo García Vargas  
Rector de la Universidad Politécnica de Guanajuato

  
C.R. Elizabeth Machuca Pérez  
Secretaria Administrativa

Rubro de Ingresos	Ingreso				Diferencia (6 = 5 - 1)
	Estimado (1)	Ampliaciones y Reducciones (2)	Modificado (3 = 1 + 2)	Devengado (4)	
Impuestos	-	-	-	-	-
Cuotas y Aportaciones de Seguridad Social	-	-	-	-	-
Contribuciones de Mejoras	-	-	-	-	-
Derechos	-	-	-	-	-
Productos	1,075,528.00	162,951.11	1,238,479.11	800,856.44	274,671.56
Corriente	1,075,528.00	162,951.11	1,238,479.11	800,856.44	274,671.56
Capital	-	-	-	-	-
Aprovechamientos	14,400.00	11,302,839.81	11,317,239.81	44,720.00	30,320.00
Corriente	14,400.00	11,302,839.81	11,317,239.81	44,720.00	30,320.00
Capital	-	-	-	-	-
Ingresos por Ventas de Bienes y Servicios	-	-	-	-	-
Participaciones y Aportaciones	-	-	-	-	-
Transferencias, Asignaciones, Subsidios y Otras Ayudas	39,686,029.00	59,619,079.96	59,619,079.96	33,358,337.60	33,358,337.60
Ingresos Derivados de Financiamientos	-	341,212.00	40,027,241.00	15,605,866.33	24,080,162.67
<b>Total</b>	<b>40,775,957.00</b>	<b>71,426,082.88</b>	<b>112,202,039.88</b>	<b>49,809,780.37</b>	<b>9,033,823.37</b>

Ingresos excedentes<sup>1</sup>

Estado Analítico de Ingresos Por Fuente de Financiamiento	Ingreso				Diferencia (6 = 5 - 1)
	Estimado (1)	Ampliaciones y Reducciones (2)	Modificado (3 = 1 + 2)	Devengado (4)	
INGRESOS PROPIOS	1,089,528.00	2,979,561.66	4,069,089.66	803,261.86	803,261.86
PRODUCTOS	1,075,528.00	62,976.21	1,138,504.21	758,541.86	758,541.86
PRODUCTOS DE TIPO CORRIENTE	1,075,528.00	62,976.21	1,138,504.21	758,541.86	758,541.86
APROVECHAMIENTOS	14,400.00	2,916,585.45	2,930,985.45	44,720.00	44,720.00
APROVECHAMIENTOS TIPO CORRIENTE	14,400.00	2,916,585.45	2,930,985.45	44,720.00	44,720.00
APROVECHAMIENTOS NO COMPRENDIDOS EN	0	2,853,663.45	2,853,663.45	-	-
RECURSOS FEDERALES	0	66,038,589.02	66,038,589.02	33,400,652.18	33,400,652.18
PRODUCTOS	0	99,974.90	99,974.90	42,314.58	42,314.58
PRODUCTOS DE TIPO CORRIENTE	0	99,974.90	99,974.90	42,314.58	42,314.58
APROVECHAMIENTOS	0	6,319,534.16	6,319,534.16	-	-
APROVECHAMIENTOS NO COMPRENDIDOS EN	0	6,319,534.16	6,319,534.16	-	-
PARTICIPACIONES Y APORTACIONES	0	59,619,079.96	59,619,079.96	33,358,337.60	33,358,337.60
APORTACIONES	0	7,009,986.31	7,009,986.31	7,009,986.31	7,009,986.31
CONVENIOS	0	52,609,093.65	52,609,093.65	26,348,351.29	26,348,351.29
RECURSOS ESTATALES	39,686,029.00	341,212.00	40,027,241.00	15,605,866.33	15,605,866.33
TRANS., ASIGNACIONES, SUBSIDIOS Y	39,686,029.00	341,212.00	40,027,241.00	15,605,866.33	15,605,866.33
TRANS. INTERNAS Y ASIGN. A SECTOR PUB.	0	341,212.00	40,027,241.00	15,605,866.33	15,605,866.33
OTROS RECURSOS	0	2,066,720.20	2,066,720.20	-	-
APROVECHAMIENTOS	0	2,066,720.20	2,066,720.20	-	-
APROVECHAMIENTOS TIPO CORRIENTE	0	2,030,720.21	2,030,720.21	-	-
APROVECHAMIENTOS NO COMPRENDIDOS EN	0	35,999.99	35,999.99	-	-
<b>Total</b>	<b>40,775,957.00</b>	<b>71,426,082.88</b>	<b>112,202,039.88</b>	<b>49,809,780.37</b>	<b>9,033,823.37</b>

Bajo protesta de decir verdad declaramos que los Estados Financieros y sus Notas son razonablemente correctos y responsabilidad del emisor

<sup>1</sup> Los ingresos excedentes se presentan para efectos de cumplimiento de la Ley General de Contabilidad Gubernamental y el importe reflejado debe ser siempre mayor a cero

Mtro. Hugo García Vences  
Rector de la Universidad Politécnica de Guanajuato

C.R. Elizabeth Mabruca Pérez  
Secretaría Administrativa



**Estado Analítico del Ejercicio del Presupuesto de Egresos**  
**Clasificación Administrativa**  
**Del 1 de enero al 31 de mayo de 2015**

Ente Público: **UNIVERSIDAD POLITÉCNICA DE GUANAJUATO**

Concepto	Egresos						Subejercicio 6 = (3 + 4)
	Aprobado 1	Ampliaciones/ (Reducciones) 2	Modificado 3 = (1 + 2)	Comprometido 4	Devengado 5	Ejercido 6	
DIRECCIÓN GENERAL COORDINACIÓN ADMINISTRATIVA COORDINACIÓN ACADÉMICA ENTIDADES PARAESTATALES	40,775,957.00	71,426,082.88	112,202,039.88	29,982,705.34	29,982,705.34	29,982,705.34	29,656,702.64
<b>Total del Gasto</b>	<b>40,775,957.00</b>	<b>71,426,082.88</b>	<b>112,202,039.88</b>	<b>29,982,705.34</b>	<b>29,982,705.34</b>	<b>29,982,705.34</b>	<b>29,656,702.64</b>

Bajo protesta de decir verdad declaramos que los Estados Financieros y sus Notas son razonablemente correctos y responsabilidad del emisor

326,002.70

Mtro. Hugo García Vargas  
 Rector de la Universidad Politécnica de Guanajuato

C.P. Elizabeth Macduca Pérez  
 Secretaria Administrativa



**Clasificación Económica (por Tipo de Gasto)**  
**Del 1 de enero al 31 de mayo de 2015**

**Ente Público: UNIVERSIDAD POLITÉCNICA DE GUANAJUATO**

Concepto	Egresos							Subejercicio
	Aprobado 1	Ampliaciones/ (Reducciones) 2	Modificado 3 = (1 + 2)	Comprometido 4	Devengado 5	Ejercido 6	Pagado 7	
Gasto Corriente	36,765,200.00	42,081,251.25	78,846,451.25	28,985,488.68	28,985,488.68	28,985,488.68	28,659,485.98	49,860,962.57
Gasto de Capital	2,521,000.00	29,344,831.63	31,865,831.63	997,216.66	997,216.66	997,216.66	997,216.66	30,868,614.97
Fuentes Financieras	1,489,757.00		1,489,757.00					1,489,757.00
<b>Total del Gasto</b>	<b>40,775,957.00</b>	<b>71,426,082.88</b>	<b>112,202,039.88</b>	<b>29,982,705.34</b>	<b>29,982,705.34</b>	<b>29,982,705.34</b>	<b>29,656,702.64</b>	<b>82,219,334.54</b>

Bajo protesta de decir verdad declaramos que los Estados Financieros y sus Notas son razonablemente correctos y responsabilidad del emisor

Mtro. Hugo García Vargas  
 Rector de la Universidad Politécnica de Guanajuato

C.P. Elizabeth Macchuca Pérez  
 (Secretaría Administrativa)

Ente Público: **UNIVERSIDAD POLITÉCNICA DE GUANAJUATO**

Concepto	Egresos						Subejercicio
	1 Aprobado	2 Ampliaciones/ (Reducciones)	3 = (1+2) Modificado	4 Comprometido	5 Devengado	6 Ejercido	
<b>Servicios Personales</b>							6 = (3-4)
REMUNERACIONES AL PERSONAL DE CARÁCTER PERMANENTE	24,926,824.00	24,971,852.92	49,896,676.92	21,716,740.94	21,716,740.94	21,716,740.94	28,181,935.98
REMUNERACIONES AL PERSONAL DE CARÁCTER TRANSITORIO	10,440,470.63	10,277,487.99	20,717,958.62	10,212,420.43	10,212,420.43	10,212,420.43	10,505,538.19
REMUNERACIONES ADICIONALES Y ESPECIALES	6,725,902.14	6,683,489.63	13,409,391.77	5,911,777.87	5,911,777.87	5,911,777.87	7,497,613.90
SEGURIDAD SOCIAL	2,568,135.58	2,229,306.91	4,797,442.49	2,639,991.47	2,639,991.47	2,639,991.47	4,542,916.14
OTRAS PRESTACIONES SOCIALES Y ECONÓMICAS	2,375,510.01	3,015,302.39	5,390,812.40	2,698,024.82	2,698,024.82	2,698,024.82	2,750,820.93
Material y Suministros	2,816,805.64	2,766,266.00	5,583,071.64	1,803,961.30	1,803,961.30	1,803,961.30	2,885,046.82
MATERIALES DE ADMINISTRACIÓN, EMISIÓN DE DOCUMENTO	2,283,375.00	6,981,748.38	9,265,123.38	1,803,961.30	1,803,961.30	1,803,961.30	7,461,162.08
MATERIALES Y UTENSILIOS	964,564.78	3,868,645.88	4,833,210.66	464,790.24	464,790.24	464,790.24	4,368,520.42
ALIMENTOS Y UTENSILIOS	918.66	183,041.56	183,960.22	54,793.68	54,793.68	54,793.68	129,166.54
MATERIALES PRIMAS Y MATERIALES DE PRODUCCIÓN Y COMER	2,983.62	103,828.51	106,812.13	10,157.70	10,157.70	10,157.70	96,654.43
MATERIALES Y ARTÍCULOS DE CONSTRUCCIÓN Y REPARACIÓ	284,746.76	1,923,808.17	2,208,554.93	658,463.38	658,463.38	658,463.38	1,550,091.55
PRODUCTOS QUÍMICOS, FARMACÉUTICOS Y DE LABORATORIO	175,688.59	295,440.56	471,129.15	120,614.92	120,614.92	120,614.92	350,514.23
COMBUSTIBLES, LUBRICANTES Y ADITIVOS	399,077.35	378,505.34	777,582.69	280,246.38	280,246.38	280,246.38	497,336.31
VESTUARIO, BLANCOS Y PRENDAS E PROTECCIÓN Y ARTÍCUL	303,160.28	-37,395.57	265,764.71	50,501.57	50,501.57	50,501.57	215,263.14
HERRAMIENTAS, REFACCIONES Y ACCESORIOS MENORES	152,134.96	265,873.93	418,008.89	164,393.43	164,393.43	164,393.43	253,615.46
Servicios Generales	7,225,201.00	9,130,760.95	16,355,961.95	4,617,062.44	4,617,062.44	4,617,062.44	11,738,899.51
SERVICIOS BÁSICOS	853,650.05	844,844.07	1,698,494.12	694,157.61	694,157.61	694,157.61	1,004,336.51
SERVICIOS DE ARRENDAMIENTO	0	549,966.93	549,966.93	168,293.41	168,293.41	168,293.41	381,673.52
SERVICIOS PROFESIONALES, CIENTÍFICOS, TÉCNICOS Y	2,382,679.46	3,123,887.17	5,506,566.63	1,168,183.64	1,168,183.64	1,168,183.64	4,338,382.99
SERVICIOS FINANCIEROS, BANCARIOS Y COMERCIALES	464,431.93	439,068.47	903,500.40	592,684.81	592,684.81	592,684.81	310,815.59
SERVICIOS DE INSTALACIÓN, REPARACIÓN, MANTENIMIENT	684,117.34	636,505.06	1,320,622.40	660,860.86	660,860.86	660,860.86	689,761.54
SERVICIOS DE COMUNICACIÓN SOCIAL Y PUBLICIDAD	437,881.84	389,457.99	827,339.83	223,304.33	223,304.33	223,304.33	604,035.50
SERVICIOS DE TRASLADO Y VIÁTICOS	457,140.17	413,563.19	870,703.36	136,365.49	136,365.49	136,365.49	734,337.87
SERVICIOS OFICIALES	849,897.61	3,031,747.58	3,881,645.19	612,288.52	612,288.52	612,288.52	3,269,356.67
OTROS SERVICIOS GENERALES	1,095,402.60	-298,279.51	797,123.09	360,923.77	360,923.77	360,923.77	436,199.32
Transferencias, Asignaciones, Subsidios y Otras Ayudas	2,329,800.00	996,889.00	3,326,689.00	847,724.00	847,724.00	847,724.00	2,478,965.00
AYUDAS SOCIALES	2,329,800.00	996,889.00	3,326,689.00	847,724.00	847,724.00	847,724.00	2,478,965.00
Bienes Muebles, Inmuebles e Intangibles	2,521,000.00	9,469,011.40	11,990,011.40	381,951.00	381,951.00	381,951.00	11,608,060.40
MOBILIARIO Y EQUIPO EDUCACIONAL Y RECREATIVO	164,000.00	178,110.50	342,110.50	-	-	-	4,009,403.69
EQUIPO E INSTRUMENTAL MÉDICO Y DE LABORATORIO	0	23,285.21	23,285.21	-	-	-	342,110.50
VEHÍCULOS Y EQUIPO DE TRANSPORT	2,000,000.00	341,212.00	2,341,212.00	381,951.00	381,951.00	381,951.00	23,285.21
EQUIPO DE DEFENSA Y SEGURIDAD	77,000.00	0	77,000.00	-	-	-	1,959,261.00
MAQUINARIA, OTROS EQUIPOS Y HERRAMIENTAS	160,000.00	5,037,000.00	5,197,000.00	-	-	-	77,000.00
OBRA PÚBLICA EN BIENES DE DOMINIO PÚBLICO	0.00	19,875,820.23	19,875,820.23	615,265.66	615,265.66	615,265.66	19,260,554.57
OBRA PÚBLICA EN BIENES PROPIOS	0.00	494.58	494.58	-	-	-	494.58
Inversiones Financieras y Otras Provisiones	1,489,757.00	19,875,325.65	20,365,082.65	615,265.66	615,265.66	615,265.66	19,260,059.99
PROVISIONES PARA CONTINGENCIAS Y OTRAS EROGACIONES	1,489,757.00	0.00	1,489,757.00	0.00	0.00	0.00	1,489,757.00
<b>Total del Gasto</b>	<b>40,775,957.00</b>	<b>71,426,082.88</b>	<b>112,202,039.88</b>	<b>29,982,705.34</b>	<b>29,982,705.34</b>	<b>29,982,705.34</b>	<b>82,219,334.54</b>

Bajo protesta de decir verdad declaramos que los Estados Financieros y sus Notas son razonablemente correctos y responsabilidad del emisor

Mtro. Hugo García Vargas  
Rector de la Universidad Politécnica de Guanajuato

C.P. Elizabeth Mijochu Pérez  
Secretaría Administrativa



Estado Analítico del Ejercicio del Presupuesto de Egresos  
 Clasificación Funcional (Finalidad y Función)  
 Del 1 de enero al 31 de mayo de 2015

Ente Público: UNIVERSIDAD POLITÉCNICA DE GUATEMALA

Concepto	Egresos						Subejercicio 6 = (3-4)
	Aprobado 1	Ampliaciones/ (Reducciones) 2	Modificado 3 = (1+2)	Comprometido 4	Devengado 5	Ejercido 6	
<b>Gobierno</b> Legislación Justicia Coordinación de la Política de Gobierno Relaciones Exteriores Asuntos Financieros y Hacendarios Seguridad Nacional Asuntos de Orden Público y de Seguridad Interior Otros Servicios Generales	0	0	-	0	0	0	0
<b>Desarrollo Social</b> Protección Ambiental Vivienda y Servicios a la Comunidad Salud Recreación, Cultura y Otras Manifestaciones Sociales Educación Protección Social Otros Asuntos Sociales	40,775,957.00	71,426,082.88	112,202,039.88	29,982,705.34	29,982,705.34	29,982,705.34	29,656,702.64
<b>Desarrollo Económico</b> Asuntos Económicos, Comerciales y Laborales en General Agropecuaria, Silvicultura, Pesca y Caza Combustibles y Energía Minería, Manufacturas y Construcción Transporte Comunicaciones Turismo Ciencia, Tecnología e Innovación Otras Industrias y Otros Asuntos Económicos	40,775,957.00	71,426,082.88	112,202,039.88	29,982,705.34	29,982,705.34	29,982,705.34	29,656,702.64
<b>Otras no Clasificadas en Funciones Anteriores</b> Transferencias de la Deuda Pública / Costo Financiero de la Deuda Transferencias, Participaciones y Aportaciones entre Diferentes Niveles y Ordenes de Gobierno Saneamiento del Sistema Financiero Adeudos de Ejercicios Fiscales Anteriores	-	-	-	-	-	-	-
<b>Total del Gasto</b>	40,775,957.00	71,426,082.88	112,202,039.88	29,982,705.34	29,982,705.34	29,982,705.34	29,656,702.64

Bajo protesta de decir verdad declaramos que los Estados Financieros y sus Notas son razonablemente correctos y responsabilidad del emisor

Mtro. Hugo García Vargas  
 Rector de la Universidad Politécnica de Guatemala

C.P. Elizabeth Macryuca Pérez  
 Secretaria Administrativa



**Endeudamiento Neto**

**Del 1 al 31 de mayo de 2015**

Ente Público: **UNIVERSIDAD POLITÉCNICA DE GUANAJUATO**

Identificación de Crédito o Instrumento	Contratación / Colocación A	Amortización B	Endeudamiento Neto C = A - B
<b>Créditos Bancarios</b>			
			0
			0
			0
			0
			0
			0
			0
			0
			0
<b>NO APLICA</b>			
Total Créditos Bancarios	0	0	0
<b>Otros Instrumentos de Deuda</b>			
			0
			0
			0
			0
			0
			0
			0
			0
			0
			0
			0
Total Otros Instrumentos de Deuda	0	0	0
<b>TOTAL</b>	0	0	0

Bajo protesta de decir verdad declaramos que los Estados Financieros y sus Notas son razonablemente correctos y responsabilidad del emisor

Mtro. Hugo García Vargas  
Rector de la Universidad Politécnica de Guanajuato

C.P. Elizabet Machuca Pérez  
Secretaría Administrativa







Indicadores de Postura Fiscal  
Del 1 al 31 de mayo de 2015

Ente Público: UNIVERSIDAD POLITÉCNICA DE GUANAJUATO

Concepto	Estimado	Devengado	Pagado <sup>3</sup>
<b>I. Ingresos Presupuestarios (I=1+2)</b>			
1. Ingresos del Gobierno de la Entidad Federativa <sup>1</sup>	0	0	0
2. Ingresos del Sector Paraestatal <sup>1</sup>	0	0	0
<b>II. Egresos Presupuestarios (II=3+4)</b>			
3. Egresos del Gobierno de la Entidad Federativa <sup>2</sup>	0	0	0
4. Egresos del Sector Paraestatal <sup>2</sup>	0	0	0
<b>III. Balance Presupuestario (Superávit o Déficit) (III = I - II)</b>	0	0	0

Concepto	Estimado	Devengado	Pagado <sup>3</sup>
<b>III. Balance presupuestario (Superávit o Déficit)</b>	0	0	0
<b>IV. Intereses, Comisiones y Gastos de la Deuda</b>			
<b>V. Balance Primario ( Superávit o Déficit) (V= III - IV)</b>	0	0	0

Concepto	Estimado	Devengado	Pagado <sup>3</sup>
<b>A. Financiamiento</b>	0	0	0
<b>B. Amortización de la deuda</b>			
<b>C. Endeudamiento ó desendeudamiento (C = A - B)</b>	0	0	0

Bajo protesta de decir verdad declaro que los Estados Financieros y sus Notas son razonablemente correctos y responsabilidad del emisor

1 Los ingresos que se presentan son los ingresos presupuestario totales sin incluir los ingresos por financiamientos. Los Ingresos del Gobierno de la Entidad Federativa corresponden a los del Poder Ejecutivo, Legislativo, Judicial y Autónomos

2 Los egresos que se presentan son los egresos presupuestarios totales sin incluir los egresos por amortización. Los egresos del Gobierno de la Entidad Federativa corresponden a los del Poder Ejecutivo, Legislativo, Judicial y Organos Autónomos

3 Para Ingresos se reportan los ingresos recaudados; Para egresos se reportan los egresos pagados

Mtro. Hugo García Vargas

Rector de la Universidad Politécnica de Guanajuato

Elizabeth Matusuga Pérez  
Secretaría Administrativa

Ente Público: **UNIVERSIDAD POLITÉCNICA DE GUANAJUATO**

Concepto	Egresos						Subejercicio
	Aprobado 1	Ampliaciones/ (Reducciones) 2	Modificado 3 = (1 + 2)	Comprometido 4	Devengado 5	Ejercido 6	
Programas							6 = (3 - 4)
Subsidios: Sector Social y Privado o Entidades Federativas y Municipios	0	0			0	0	0
Sujetos a Reglas de Operación							0
Otros Subsidios							0
Desempeño de las Funciones	0	0			0	0	0
Prestación de Servicios Públicos							0
Planeación, seguimiento y evaluación de políticas públicas							0
Promoción y fomento							0
Regulación y supervisión							0
Funciones de las Fuerzas Armadas (Únicamente Gobierno Federal)							0
Específicos							0
Proyectos de Inversión	0	0			0	0	0
Administrativos y de Apoyo							0
Apoyo al proceso presupuestario y para mejorar la eficiencia institucional							0
Apoyo a la función pública y al mejoramiento de la gestión							0
Operaciones ajenas							0
Compromisos	0	0			0	0	0
Obligaciones de cumplimiento de resolución jurisdiccional							0
Desastres Naturales							0
Obligaciones	0	0			0	0	0
Pensiones y jubilaciones							0
Aportaciones a la seguridad social							0
Aportaciones a fondos de estabilización							0
Aportaciones a fondos de inversión y reestructura de pensiones							0
Programas de Gasto Federalizado (Gobierno Federal)	0	0			0	0	0
Gasto Federalizado							0
Participaciones a entidades federativas y municipios							0
Costo financiero, deuda o apoyos a deudores y ahorradores de la banca							0
Adeudos de ejercicios fiscales anteriores							0
<b>Total del Gasto</b>	<b>0</b>	<b>0</b>	<b>0</b>	<b>0</b>	<b>0</b>	<b>0</b>	<b>0</b>

NO APLICA

Bajo protesta de decir verdad declaramos que los Estados Financieros y sus Notas son razonablemente correctos y responsabilidad del emisor

Mtro. Hugo García Vargas  
Rector de la Universidad Politécnica de Guanajuato

C.P. Elizabeth Machuca Pérez  
Secretaria Administrativa



Notas a los Estados Financieros  
Al 31 de mayo de 2015

Ente Público: UNIVERSIDAD POLITÉCNICA DE GUANAJUATO

NOTAS DE DESGLOSE

I) NOTAS AL ESTADO DE SITUACIÓN FINANCIERA

ACTIVO

\* EFECTIVO Y EQUIVALENTES

NO APLICA

ESF-01 FONDOS C/INVERSIONES FINANCIERAS	MONTO	TIPO	MONTO PARCIAL
1114xxxxxx Inversiones a 3 meses			
1121xxxxxx Inversiones mayores a 3 meses hasta 12.			
1211xxxxxx Inversiones a LP			

\* DERECHOSA RECIBIR EFECTIVO Y EQUIVALENTES Y BIENES O SERVICIOS A RECIBIR

ESF-02 INGRESOS P/RECUPERAR	MONTO	2014	2013
1122102001 CUENTAS POR COBRAR P	75,000.00	75,000.00	225,000.00
1122602001 CUENTAS POR COBRAR A	883.88	547,208.25	4,361,354.28
<b>TOTAL</b>	<b>75,883.88</b>	<b>622,208.25</b>	<b>4,586,354.28</b>

ESF-03 DEUDORES P/RECUPERAR	MONTO	90 DIAS	180 DIAS	365 DIAS
1123101002 GTOS A RESERVA DE CO	239,254.50			
1123103301 SUBSIDIO AL EMPLEO	4.78			
1125102001 FONDO FIJO	10,000.00			
1131001001 ANTICIPO A PROVEEDORES	62,225.51			

\* BIENES DISPONIBLES PARA SU TRANSFORMACIÓN O CONSUMO.

ESF-05 INVENTARIO Y ALMACENES	MONTO	METODO
1140xxxxxx		
1150xxxxxx		

NO APLICA



**Notas a los Estados Financieros**  
**Al 31 de mayo de 2015**

**Ente Público: UNIVERSIDAD POLITÉCNICA DE GUANAJUATO**

**\* INVERSIONES FINANCIERAS.**

ESF-06 FIDEICOMISOS, MANDATOS Y CONTRATOS ANALOGOS	MONTO	TIPO	CARACTERISTICAS	NOMBRE DE FIDEICOMIS00	OBJETO
1213xxxxxx					
	NO APLICA				

ESF-07 PARTICIPACIONES Y APORT. CAPITAL	MONTO	TIPO	EMPRESA/OPDES
1214xxxxxx			
	NO APLICA		

**\* BIENES MUEBLES, INMUEBLES E INTAGIBLES**

ESF-08 BIENES MUEBLES E INMUEBLES	SALDO INICIAL	SALDO FINAL	FLUJO	CRITERIO
1231581001 TERRENOS A VALOR HISTORICO	14,000,000	14,000,000.00		
1233583001 EDIFICIOS A VALOR HISTORICO	74,737,729	74,737,729.20		
1235961900 TRABAJOS DE ACABADOS	558,273	558,272.79		
1236200001 CONST PROCESO 2010	27,419,167	27,419,166.67		
1236200002 CONST PROCESO CIERRE	53,597,229	53,597,229.07		
1236262200 EDIFICACION NO HABITACIONAL	12,483,940	13,099,205.89	615,265.66	
1236462400 DIV. DE TERRENOS Y C	233,474	233,474.09		
1236562500 INSTALACIONES Y EQUI	3,061,801	3,061,800.70		
1236662600 Otras construcciones	10,318,612	10,318,612.11		
1236762700 INSTALACIONES Y EQUI	2,903,996	2,903,995.82		
1236962001 CONSTRUCCIONES EN PR	2,861,415	2,861,415.30		
1236962900 Trabajos de acabados	1,736,173	1,736,173.15		
<b>TOTAL BIENES INMUEBLES</b>	<b>203,911,809</b>	<b>204,527,075</b>	<b>615,266</b>	
1241151100 MUEB DE OFIC 2011	2,190,051	2,190,051.24		
1241151101 MUEB DE OFIC 2010	9,490,548	9,490,547.90		
1241251200 MUEB. EXCEPTO 2011	1,415,410	1,415,409.58		
1241351500 EQ. DE COMP. 2011	5,134,434	5,134,433.58		
1241351501 EQ. DE COMP. 2010	7,872,962	7,872,961.98		
1241951900 OTROS MOBIL. 2011	495,815	495,814.87		
1241951901 OTROS MOBIL. 2010	1,718,690	1,718,689.97		
1242152100 EQ. Y APARATOS 2011	436,754	436,754.33		
1242352300 CÁMAR. FOTOG. 2011	93,954	93,954.39		
1242952900 OTRO MOBIL. 2011	278,987	278,987.15		
1242952901 OTRO MOBIL. 2010	4,879,144	4,879,144.38		
1243153100 EQ. MÉDICO 2011	531,571	531,571.37		
1243153101 EQ. MÉDICO 2010	689,804	689,803.84		
1243253200 INSTRU. MÉDICO 2011	79,539	79,539.22		
1244154100 AUTOMÓVILES Y CAMIONES 2011	870,566	1,252,117.00		
1244154101 AUTOMÓVILES Y CAMIONES 2010	3,747,354	3,747,354.00		



Notas a los Estados Financieros  
Al 31 de mayo de 2015

Ente Público: UNIVERSIDAD POLITÉCNICA DE GUANAJUATO

1244254200	CARROCERÍAS Y REMOLQUES 2011	5,478	5,478.26		
1244954900	OTROS EQUIPOS DE TRANSPORTES 2011	278,586	278,586.09		
1244954901	OTROS EQUIPOS DE TRANSPORTES 2010	28,155	28,155.00		
1245055100	EQ. DE DEFENSA 2011	225,354	225,354.35		
1245055101	EQ. DE DEFENSA 2010	12,586	12,586.00		
1246156101	MAQ. Y EQUIPO 2010	98,083	98,083.34		
1246256200	MAQ. Y EQUIPO 2011	7,184,818	7,184,817.63		
1246256201	MAQ. Y EQUIPO 2010	24,190,986	24,190,985.89		
1246456400	SISTEMA DE AIRE ACON	160,354	160,353.76		
1246556500	EQ. COMUNICACI 2011	893,976	893,976.22		
1246556501	EQ. DE COMUNICA 2010	367,089	367,089.21		
1246656600	EQ. DE GENERACI 2011	555,908	555,907.65		
1246656601	EQ. DE GENERACI 2010	648,842	648,842.04		
1246756700	HERRAM. Y MÁQUI 2011	331,222	331,222.46		
1246756701	HERRAM. Y MÁQUI 2010	298,397	298,396.83		
1246956900	OTROS EQUIPOS 2011	1,813,168	1,813,167.92		
1246956901	OTROS EQUIPOS 2010	104,765	104,765.02		
<b>TOTAL BIENES MUEBLES</b>				<b>77,133,351</b>	<b>381,951</b>
1263151101	MUEBLES DE OFICINA Y	-5,585,201	-5,585,201.14		
1263151201	"MUEBLES, EXCEPTO DE	-308,932	-308,931.58		
1263151501	EPO. DE COMPUTO Y DE	-10,124,256	-10,124,255.56		
1263151901	OTROS MOBILIARIOS Y	-1,084,181	-1,084,181.09		
1263252101	EQUIPOS Y APARATOS A	-65,089	-65,089.33		
1263252301	CAMARAS FOTOGRAFICAS	-23,081	-23,081.39		
1263252901	OTRO MOBILIARIO Y EP	-2,961,827	-2,961,827.43		
1263353101	EQUIPO MEDICO Y DE L	-814,180	-814,180.21		
1263353201	INSTRUMENTAL MÉDICO	-45,666	-45,666.22		
1263454101	AUTOMÓVILES Y CAMIONES 2010	-2,325,862	-2,325,862.00		
1263454201	CARROCERÍAS Y REMOLQUES 2010	-4,337	-4,337.26		
1263454901	OTROS EQUIPOS DE TRANSPORTE 2010	-79,039	-79,039.09		
1263555101	EQUIPO DE DEFENSA Y	-5,559	-5,559.00		
1263556101	MAQUINARIA Y EQUIPO	-98,083	-98,083.34		
1263566201	MAQUINARIA Y EQUIPO	-23,945,166	-23,945,165.52		
1263566401	SISTEMAS DE AIRE ACO	-52,116	-52,115.76		
1263566501	EQUIPO DE COMUNICACI	-622,573	-622,573.43		
1263566601	EQUIPOS DE GENERACIÓ	-683,412	-683,411.69		
1263566701	HERRAMIENTAS Y MÁQUI	-273,336	-273,336.29		
1263566901	OTROS EQUIPOS 2010	-484,771	-484,770.94		
<b>TOTAL DEPRECIACIÓN ACUMULADA</b>				<b>-49,586,668</b>	<b>-49,586,668</b>

ESF-09 INTANGIBLES Y DIFERIDOS	SALDO INICIAL	SALDO FINAL	FLUJO	CRITERIO
1250xxxxxx				
1270xxxxxx				
1260xxxxxx				
NO APLICA				

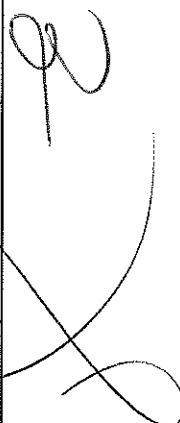
Ente Público: UNIVERSIDAD POLITÉCNICA DE GUANAJUATO

ESF-10 ESTIMACIONES Y DETERIOROS	MONTO
1280xxxxxx	
NO APLICA	

ESF-11 OTROS ACTIVOS	MONTO	CARACTERÍSTICAS
NO APLICA		

**PASIVO**

ESF-12 CUENTAS Y DOC. POR PAGAR	MONTO	90 DIAS	180 DIAS	365 DIAS
2111101001 SUELDOS POR PAGAR	1,001.14			
2111401003 APORTACION PATRONAL IMSS	-186,460.24			
2111401004 APORTACION PATRONAL INFONAVIT	-191,417.69			
2111501002 OTRAS PREST. SOC. Y ECONÓMICAS POR PAG. A C.P.	-213,344.96			
2112101001 PROVEEDORES DE BIENES Y SERVICIOS	-332,264.69			
2113201001 CONTRATISTAS PROY. DE INV. CONTRATOS OBRA	-27,840.00			
2114300003 CTAS X PAGAR MUNICIPIOS	-1,200.00			
2117101001 ISR NOMINA	-334,693.91			
2117101002 ISR ASIMILADOS A SALARIOS	-0.68			
2117101010 ISR RETENCION POR HONORARIOS	-93,120.22			
2117102003 CEDULAR ARRENDAMIENTO A PAGAR	-2.39			
2117102004 CEDULAR HONORARIOS A PAGAR	-9,469.46			
2117202004 APORTACIÓN TRABAJADOR IMSS	-100,097.09			
2117202005 AMORTIZACION CREDITO INFONAVIT	-141,821.50			
2117301007 IVA POR PAGAR	-0.09			
2117918001 DIVO 5% AL MILLAR	-603,077.05			
2117918002 CAP 2% AL MILLAR	-198,948.53			
2117918003 RAPCE 5 AL MILLAR	-577.70			
2117918004 ICIC 2 AL MILLAR	-20,400.71			
2119905001 ACREEDORES DIVERSOS	-26,136.87			





Notas a los Estados Financieros  
Al 31 de mayo de 2015

Ente Público: UNIVERSIDAD POLITÉCNICA DE GUANAJUATO

ESF-13 OTROS PASIVOS DIFERIDOS A CORTO PLAZO	MONTO	NATURALEZA	CARACTERÍSTICAS
2159xxxxx			
NO APLICA			

ESF-13 FONDOS Y BIENES DE TERCEROS EN GARANTÍA Y/O ADMINISTRACIÓN A CORTO PLAZO	MONTO	NATURALEZA	CARACTERÍSTICAS
2160xxxxx			
NO APLICA			

ESF-13 PASIVO DIFERIDO A LARGO PLAZO	MONTO	NATURALEZA	CARACTERÍSTICAS
2240xxxxx			
NO APLICA			

ESF-14 OTROS PASIVOS CIRCULANTES	MONTO	NATURALEZA	CARACTERÍSTICAS
2199002001 CXP GEG POR SERV. EDUCATIVOS	-3,002.00		

II) NOTAS AL ESTADO DE ACTIVIDADES

INGRESOS DE GESTIÓN

ERA-01 INGRESOS	MONTO	NOTA	CARACTERÍSTICAS
4151510253 RENTA DE CAFETERIA	-7,500.00		
4151510261 RENTA DE ESPACIOS DIVERSOS	-33,679.25		
4159510701 POR CONCEPTO DE FICHAS	-132,050.00		
4159510710 REEXPECION DE CREDENCIALES	-17,220.00		
4159510715 GESTORIA DE TITULACION	-566,100.00		
4162610061 SANCIONES	-12,500.00		
4163610012 MULTAS E INFRACCIONES	-6,020.00		
4169610154 POR CONCEPTO DE DONATIVOS	-26,200.00		
4212825202 FAM EDU SUP MATERIALES Y SUMINISTROS	-1,359,986.31		
4212825203 FAM EDU SUP SERVICIOS GENERALES	-200,000.00		
4213331000 SERVICIOS PERSONALES	-10,619,133.45		
4213832000 MATERIALES Y SUMINISTROS	-521,088.80		
4213833000 SERVICIOS GENERALES	-1,488,607.75		
4221911000 SERVICIOS PERSONALES	-10,329,506.96		
4221912000 MATERIALES Y SUMINISTROS	-1,148,911.23		
4221913000 SERVICIOS GENERALES	-2,836,369.14		
4221914000 AYUDAS Y SUBSIDIOS	-517,600.00		
<b>TOTAL</b>	<b>-29,822,472.89</b>		

Ente Público: UNIVERSIDAD POLITÉCNICA DE GUANAJUATO

ERA-02 OTROS INGRESOS Y BENEFICIOS	MONTO	NOTA	CARACTERÍSTICAS
4311 Int.Ganados de Val.,Créditos, Bonos	-44,307.19		
4399 Otros Ingresos y Beneficios Varios	-25,943.91		
<b>TOTAL</b>	<b>-70,251.10</b>		

**GASTOS Y OTRAS PÉRDIDAS**

ERA-03 GASTOS	MONTO	%GASTO	EXPLICACION
5111113000 SUELDOS BASE AL PERSONAL PERMANENTE	10,212,420.43	35.20	
5112121000 HONORARIOS ASIMILABLES A SALARIOS	5,911,777.87	20.38	
5113132000 PRIMAS DE VACAS., DOMINICAL Y GRATIF. FIN DE AÑO	33,288.38	0.11	
5113133000 HORAS EXTRAORDINARIAS	221,287.97	0.76	
5114141000 APORTACIONES DE SEGURIDAD SOCIAL	1,097,102.25	3.78	
5114142000 APORTACIONES A FONDOS DE VIVIENDA	751,747.85	2.59	
5114143000 APORTACIONES AL SISTEMA PARA EL RETIRO	791,141.37	2.73	
5115154000 PRESTACIONES CONTRATALES	2,624,789.82	9.05	
5115155000 APOYOS A LA CAPACITACION DE LOS SERV. PUBLICOS	73,235.00	0.25	
5121211000 MATERIALES Y ÚTILES DE OFICINA	112,947.16	0.39	
5121214000 MAT. ÚTILES Y EQUIPOS MENORES DE TECNOLOGIAS DE LA	35,501.00	0.12	
5121215000 MATERIAL IMPRESO E INFORMACION DIGITAL	170,366.96	0.59	
5121216000 MATERIAL DE LIMPIEZA	90,952.04	0.31	
5121217000 MATERIALES Y ÚTILES DE ENSEÑANZA	36,051.28	0.12	
5121218000 MAT. PARA EL REG. E IDENT. BIENES Y PERS.	18,971.80	0.07	
5122221000 ALIMENTACION DE PERSONAS	42,204.72	0.15	
5122223000 UTENSILIOS PARA EL SERVICIO DE ALIMENTACION	12,588.96	0.04	
5123231000 PROD. ALIM., AGRO. Y FOREST. ADQ. MAT. PRIM.	6,810.00	0.02	
5123234000 COMBUST., LUBS., ADIT., CARB Y DERIV. C.M.P.	2,385.00	0.01	
5124242000 CEMENTO Y PRODUCTOS DE CONCRETO	962.70	0.00	
5124243000 CAL, YESO Y PRODUCTOS DE YESO	114.00	0.00	
5124246000 MATERIAL ELECTRICO Y ELECTRONICO	159.99	0.00	
5124247000 ARTICULOS METALICOS PARA LA CONSTRUCCION	586,975.60	2.02	
5124249000 MATERIALES COMPLEMENTARIOS	37,678.09	0.13	
5125251000 SUSTANCIAS QUÍMICAS	27,171.32	0.09	
5125252000 FERTILIZANTES, PESTICIDAS Y OTROS AGROQUIMICOS	23,828.72	0.08	
5125253000 MEDICINAS Y PRODUCTOS FARMACÉUTICOS	5,700.00	0.02	
5125254000 MATERIALES, ACCESORIOS Y SUMINISTROS MÉDICOS	24,103.14	0.08	
5125255000 MAT., ACCESORIOS Y SUMINISTROS DE LABORATORIO	4,197.56	0.01	
5125256000 FIBRAS SINTÉTICAS, HULES, PLÁSTICOS Y DERIVS.	34,148.62	0.12	
5125259000 OTROS PRODUCTOS QUÍMICOS	11,066.07	0.04	
5126261000 COMBUSTIBLES, LUBRICANTES Y ADITIVOS	17,550.81	0.06	
5127272000 PRENDAS DE PROTECCIÓN	280,246.38	0.97	
5127273000 ARTÍCULOS DEPORTIVOS	1,575.13	0.01	
5129291000 HERRAMIENTAS MENORES	48,826.44	0.17	
	20,004.74	0.07	



Ente Público: UNIVERSIDAD POLITÉCNICA DE GUANAJUATO

5129292000	REFACCIONES, ACCESORIOS Y HERRAM. MENORES	24,374.37	0.08
5129293000	REF. Y ACCESORIOS ME. MOB. Y EQ. AD., ED. Y REC.	4,889.98	0.02
5129294000	REFACCIONES Y ACCESORIOS PARA EQ. DE COMPUTO	82,895.03	0.29
5129295000	REF. Y ACCESORIOS ME. EQ. E INST. MÉD. Y LAB.	4,111.24	0.01
5129296000	REF. Y ACCESORIOS ME. DE EQ. DE TRANSPORTE	8,629.74	0.03
5129298000	REF. Y ACCESORIOS ME. DE MAQ. Y OTROS EQUIPOS	19,238.83	0.07
5129299000	REF. Y ACCESORIOS ME. OTROS BIENES MUEBLES	252.50	0.00
5131311000	SERVICIO DE ENERGÍA ELÉCTRICA	281,618.00	0.90
5131313000	SERVICIO DE AGUA POTABLE	157,243.68	0.54
5131314000	TELEFONÍA TRADICIONAL	29,295.50	0.10
5131315000	TELEFONÍA CELULAR	8,424.07	0.03
5131317000	SERV. ACCESO A INTERNET, REDES Y PROC. DE INFO.	228,610.00	0.79
5131318000	SERVICIOS POSTALES Y TELEGRAFICOS	8,766.36	0.03
5132322000	ARRENDAMIENTO DE EDIFICIOS	27,840.00	0.10
5132325000	ARRENDAMIENTO DE EQUIPO DE TRANSPORTE	78,880.00	0.27
5132326000	ARREDA. DE MAQ., OTROS EQ. Y HERRAMIENTAS	6,960.00	0.02
5132327000	ARRENDAMIENTO DE ACTIVOS INTANGIBLES	54,613.41	0.19
5133331000	SERVS. LEGALES, DE CONTA., AUDITORIA Y RELACS.	286.00	0.00
5133332000	SERVS. DE DISEÑO, ARQ., INGE. Y ACTIVS. RELACS.	80,584.40	0.28
5133333000	SERVS. CONSULT. ADM., PROCS., TEC. Y TECNO. INFO.	308,673.90	1.06
5133334000	CAPACITACIÓN	391,377.67	1.35
5133336000	SERVS. APOYO ADMVO., FOTOCOPIADO E IMPRESION	94,492.34	0.33
5133338000	SERVICIOS DE VIGILANCIA	285,346.48	0.98
5133339000	SERVICIOS PROFESIONALES, CIENTIFICOS Y TECNICOS IN	7,422.85	0.03
5134341000	SERVICIOS FINANCIEROS Y BANCARIOS	198,075.10	0.68
5134344000	SEGUROS DE RESPONSABILIDAD PATRIMONIAL Y FIANZAS	322,108.15	1.11
5134345000	SEGUROS DE BIENES PATRIMONIALES	72,501.56	0.25
5135351000	CONSERV. Y MANTENIMIENTO MENOR DE INMUEBLES	175,628.80	0.61
5135353000	INST., REPAR. Y MTTTO. EQ. COMPU. Y TECNO. DE INFO	199.00	0.00
5135355000	REPAR. Y MTTTO. DE EQUIPO DE TRANSPORTE	70,583.70	0.24
5135357000	INST., REP. Y MTTTO. DE MAQ., OT. EQ. Y HERRMTAS.	12,259.98	0.04
5135358000	SERVICIOS DE LIMPIEZA Y MANEJO DE DESECHOS	382,459.38	1.32
5135359000	SERVICIOS DE JARDINERIA Y FUMIGACION	19,730.00	0.07
5136361100	DIFUSION POR RADIO, TELEVISION Y PRENSA	24,983.55	0.09
5136361200	DIFUSION POR MEDIOS ALTERNATIVOS	162,302.07	0.56
5136363000	SERV. CREAT., PREP. Y PRO. PUB., EXCEP. INTERNET	36,018.71	0.12
5137372000	PASAJES TERRESTRES	40,338.00	0.14
5137375000	VIATICOS EN EL PAIS	95,963.60	0.33
5137379000	OTROS SERVICIOS DE TRASLADO Y HOSPEDAJE	63.89	0.00
5138381000	GASTOS DE CEREMONIAL	11,922.32	0.04
5138382000	GASTOS DE ORDEN SOCIAL Y CULTURAL	244,598.75	0.84
5138383000	CONGRESOS Y CONVENCIONES	348,956.94	1.21
5138385000	GASTOS DE REPRESENTACION	5,813.51	0.02
5139392000	OTROS IMPUESTOS Y DERECHOS	154,843.99	0.53
5139398000	IMPUESTO DE NOMINA	181,821.78	0.63
5139399000	OTROS SERVICIOS GENERALES	24,758.00	0.09
5242442000	BECAS Y OT. AYUDAS PARA PROG. DE CAPACITA.	847,724.00	2.92
5599000009	CONSUMO DE BIENES DONADOS	25,944.25	0.09
	<b>TOTAL</b>	<b>29,011,432.93</b>	<b>100.00</b>

Ente Público: UNIVERSIDAD POLITÉCNICA DE GUANAJUATO

III) NOTAS AL ESTADO DE VARIACIÓN A LA HACIEDA PÚBLICA

VHP-01 PATRIMONIO CONTRIBUIDO	SALDO INICIAL	SALDO FINAL	MODIFICACION	TIPO	NATURALEZA
311000001 APORTACIONES	-7,298.00	-7,298.00			
311000002 BAJA DE ACTIVO FIJO	657,463.00	657,463.00			
3110915000 BIENES MUEBLES E INMUEBLES	-532,047.24	-1,305,526.24	-773,479.00		
3111825205 FAM EDU SUPERIOR BIENES MUEBLES E INMUEBLES		-5,450,000.00	-5,450,000.00		
3111825206 FAM EDU SUPERIOR OBRA PÚBLICA	-25,507,877.83	-25,507,877.83			
3111828005 FAFEF BIENES MUEBLES E INMUEBLES	-4,709,685.00	-4,709,685.00			
3111835000 CONVENIO BIENES MUEBLES E INMUEBLES	-5,858,486.96	-5,858,486.96			
3111836000 CONVENIO OBRA PÚBLICA	-17,364,782.36	-31,084,303.65	-13,719,521.29		
3113825205 FAM EDU SUPERIOR BIENES MUEBLES E INMUEBLES EJE AN	-42,897,793.00	-42,897,793.00			
3113825206 FAM EDU SUPERIOR OBRA PÚBLICA EJER ANT	-119,690,372.61	-119,690,372.61			
3113835000 CONVENIO BIENES MUEBLES E INMUEBLES EJER ANT	-4,299,726.02	-4,299,726.02			
3113836000 CONVENIO OBRA PÚBLICA EJER ANT	-1,336,854.35	-1,336,854.35			
3113914205 ESTATALES DE EJERCICIOS ANTERIORES BIENES MUEBLES	-20,686,201.85	-20,686,201.85			
3113914206 ESTATALES DE EJERCICIOS ANTERIORES OBRA PÚBLICA	-35,498,000.00	-35,498,000.00			
3113915000 BIENES MUEBLES E INMUEBLES EJER ANTERIOR	-1,883,287.00	-1,883,287.00			
3113916000 OBRA PÚBLICA EJER ANTERIORES	-14,399,573.91	-14,399,573.91			
3114824206 APLICACIÓN FEDERALES DE EJERCICIOS ANTERIORES OBRA	11,739,962.79	11,739,962.79			
3120000002 DONACIONES DE BIENES POR LA INICIATIVA PRIVADA	-6,143,321.24	-6,143,321.24			
<b>TOTAL</b>	<b>-288,417,881.58</b>	<b>-308,360,881.87</b>	<b>-19,943,000.29</b>		

VHP-02 PATRIMONIO GENERADO	SALDO INICIAL	SALDO FINAL	MODIFICACION	NATURALEZA
3220 Resultado del Ejercicio (Ahorro/Des	1,996,983.21	-881,250.96	-2,878,274.17	
3220000013 RESULTADO EJERCICIO 2005	2,218,782.21	2,218,782.21		
3220000014 RESULTADO EJERCICIO 2006	-1,283,409.36	-1,283,409.36		
3220000015 RESULTADO EJERCICIO 2007	4,782,923.60	4,782,923.60		
3220000016 RESULTADO EJERCICIO 2008	13,065,355.58	13,065,355.58		
3220000017 RESULTADO EJERCICIO 2009	12,662,592.15	12,662,592.15		
3220000018 RESULTADO EJERCICIO 2010	21,856,239.76	21,856,239.76		
3220000019 RESULTADO EJERCICIO 2011	20,728,333.05	20,728,333.05		
3220000020 RESULTADO EJERCICIO 2012	20,803,189.58	20,803,189.58		
3220000021 RESULTADO EJERCICIO 2013	40,862,317.78	40,862,317.78		
3220000022 RESULTADO DEL EJERCICIO 2014	0.00	1,989,594.29	1,989,594.29	
3220001000 CAPITALIZACIÓN RECURSOS PROPIOS	-2,599,837.16	-2,599,837.16		
3220001001 CAPITALIZACIÓN REMANENTES	-47,974,741.99	-47,974,741.99		
3220020001 FONDO DE CONTINGENCIAS	-2,869,097.82	-2,400,559.63	468,538.19	
3220690201 APLICACIÓN DE REMANENTE PROPIO	-8,421,334.94	-8,421,334.94		
3220690202 APLICACIÓN DE REMANENTE FEDERAL	-41,989,132.37	-41,989,132.37		
3220690203 REMANENTE INSTERINSTITUCIONAL	-645,982.11	-645,982.11		
<b>TOTAL</b>	<b>33,193,184.17</b>	<b>32,773,039.48</b>	<b>420,141.69</b>	

Ente Público: UNIVERSIDAD POLITÉCNICA DE GUANAJUATO

IV) NOTAS AL ESTADO DE FLUJO DE EFECTIVO

EFE-01 FLUJO DE EFECTIVO	SALDO INICIAL	SALDO FINAL	FLUJO
1112101001 BANAMEX 7480502	2,370,919.35	2,031,472.59	-339,446.76
1112101002 BANAMEX 7514946	41,340.99	41,340.99	
1112101003 BANAMEX 7515640	6,103,754.04	5,731,528.58	-372,225.46
1112101004 BANAMEX 002218029075438656	34,992.63	34,992.63	
1112101005 BANAMEX 7544020	233,973.33	233,973.33	
1112101006 BANAMEX 7544144	135,421.70	135,421.70	
1112101007 BANAMEX 7544039	32,675.11	32,675.11	
1112101008 BANAMEX 0290 7547097	972,263.22	973,072.22	809.00
1112101009 BANAMEX 7551280	7,072,825.22	6,832,920.58	-239,904.64
1112101011 EXTENSIONISMO RURAL 321773-2	304,749.75	251,034.88	-53,714.87
1112101012 BANAMEX FADOEES 7209564	246,694.42	0.00	-246,694.42
1112101013 BANAMEX FAM 2012 6268	5,192,959.54	5,188,615.30	-4,344.24
1112101018 BANAMEX 3199026 EXT RURAL F.10120	308,027.74	277,750.98	-30,276.76
1112107001 SERFIN92-00040695-3	3,132,073.20	438,315.11	-2,693,758.09
1112107002 SERFIN65-50182547-2	7,152,882.46	1,775,923.48	-5,376,958.98
1112107003 SERFIN-92000586826	1,069.08	759,698.20	758,629.12
1112107004 SERFIN-65501972950	878,676.82	878,676.82	
1112107005 FIDEICOMISO PROMEP	315,353.45	315,166.72	-186.73
1112107006 SERFIN-55-50202481-3	2,223,161.73	2,413,073.99	189,912.26
1112107009 SERFIN 6550 2125 648 INGRESOS PROPIOS PÉNJAMO	1,670.82	496.90	-1,173.92
1112107011 SERFIN 6550 2177 316 KA08	33,963.94	33,963.94	
1112107018 SERFIN 2694825 INGRESOS PROPIOS CORTAZAR	1,325,742.22	1,317,183.09	-8,559.13
1112107019 SERFIN 2648549 CONCYTEG	359,678.98	294,875.98	-64,803.00
1112107022 SERFIN 6550239366 FAM 2011	547,870.36	548,169.83	299.47
1112107024 SERFIN 655032141359 PROMEP	1,041,136.53	757,120.98	-284,015.55
1112107028 SERFIN 18000020206 FESE MI PRIMERA EMPRESA	32,000.00	0.00	-32,000.00
1112107029 SERFIN 18000021704 PROFOCIE 2014-2015	2,965,636.94	2,886,736.94	-82,900.00
1112107030 SERFIN SANTANDER 18000021826 FAM 2014	7,009,986.31	6,650,864.62	-359,121.69
1112107031 SERFIN SANTANDER 18000022394 EXT. RURAL TARIMORO	0.00	39,163.10	39,163.10
1112107032 SERFIN SANTANDER 18000025174 REM FEDERAL 2014	0.00	4,383,501.00	4,383,501.00
1112190001 ACTINVER 7201361 FADOEES 2013 ESTATAL	1.56	0.00	-1.56
1112190002 ACTINVER 7233554 FADOEES 2012 ESTATAL	1.17	0.00	-1.17
<b>TOTAL</b>	<b>50,075,502.81</b>	<b>45,257,729.59</b>	<b>-4,817,773.02</b>

EFE-02 ADQ. BIENES MUEBLES E INMUEBLES	FLUJO	% SUB
1236 Construcciones en Proceso en Bienes	615,265.66	
1244 Equipo de Transporte	381,951.00	
<b>TOTAL</b>	<b>997,216.66</b>	

Ente Público: UNIVERSIDAD POLITÉCNICA DE GUANAJUATO

**IV) CONCILIACIÓN DE LOS INGRESOS PRESUPUESTARIOS Y CONTABLES, ASI COMO ENTRE LOS EGRESOS PRESUPUESTARIOS Y LOS GASTOS**

Conciliación entre los Ingresos Presupuestarios y Contables Correspondiente del 1 de enero al 31 de marzo de 2015 (Cifras en pesos)	
<b>1. Ingresos Presupuestarios</b>	49,809,780.37
<b>2. Más ingresos contables no presupuestarios</b>	25,943.81
Incremento por variación de inventarios	
Disminución del exceso de estimaciones por pérdida o deterioro u obsolescencia	
Disminución del exceso de provisiones	
Otros ingresos y beneficios varios	25,943.81
Otros ingresos contables no presupuestarios	
<b>3. Menos ingresos presupuestarios no contables</b>	19,943,000.29
Productos de capital	
Aprovechamientos capital	
Ingresos derivados de financiamientos	
Otros ingresos presupuestarios no contables	19,943,000.29
<b>4. Ingresos Contables (4 = 1 + 2 - 3)</b>	<b>29,892,723.89</b>

Conciliación entre los Egresos Presupuestarios y los Gastos Contables Correspondiente del 1 de enero al 31 de marzo de 2014 (Cifras en pesos)	
<b>1. Total de egresos (presupuestarios)</b>	29,982,705.34
<b>2. Menos egresos presupuestarios no contables</b>	997,216.66
Mobiliario y equipo de administración	
Mobiliario y equipo educacional y recreativo	
Equipo e instrumental médico y de laboratorio	
Vehículos y equipo de transporte	381,951.00
Equipo de defensa y seguridad	
Maquinaria, otros equipos y herramientas	
Activos biológicos	
Bienes inmuebles	
Activos intangibles	
Obra pública en bienes propios	
Acciones y participaciones de capital	615,265.66
Compra de títulos y valores	
Inversiones en fideicomisos, mandatos y otros análogos	
Provisiones para contingencias y otras erogaciones especiales	
Otros Egresos Presupuestales No Contables	
<b>3. Más Gasto Contables No Presupuestales</b>	25,944.25
Provisiones	
Aumento por insuficiencia de estimaciones por pérdida o deterioro u obsolescencia	
Aumento por insuficiencia de provisiones	
Otros Gastos	
Otros Gastos Contables No Presupuestales	25,944.25
<b>4. Total de Gasto Contable (4 = 1 - 2 + 3)</b>	<b>29,011,432.93</b>

Ente Público: UNIVERSIDAD POLITÉCNICA DE GUANAJUATO

**NOTAS DE MEMORIA**

NOTAS DE MEMORIA	SALDO INICIAL	SALDO FINAL	FLUJO
LEY DE INGRESOS ESTIMADA	40,775,957	40,775,957.00	
LEY DE INGRESOS POR EJECUTAR	40,775,957	62,412,584.51	
LEY DE INGRESOS MODIFICADA		112,222,364.88	
LEY DE INGRESOS DEVENGADA		49,809,780.37	
LEY DE INGRESOS RECAUDADA		49,809,780.37	
PRESUPUESTO DE EGRESOS APROBADO	40,775,957	40,775,957	
PRESUPUESTO DE EGRESOS POR EJERCER	40,775,957	82,239,659.54	
PRESUPUESTO DE EGRESOS MODIFICADO	112,132,178	112,222,364.88	
PRESUPUESTO COMPROMETIDO		326,002.70	
PRESUPUESTO DEVENGADO		29,982,705.34	
PRESUPUESTO DE EGRESOS EJERCIDO		29,656,702.64	
PRESUPUESTO DE EGRESOS PAGADO			

**NOTAS DE GESTIÓN ADMINISTRATIVA**

La Universidad Politécnica de Guanajuato es un ente público descentralizado, el cual imparte el servicio de educación superior, está ubicada en el Municipio de Cortázar, Gto.

Opera con un gasto corriente subsidiado en un 50% por el Gobierno del Estado y el otro 50% lo aporta la Federación por medio de la SEP. La fecha de creación del ente data del 2 de agosto de 2005. Actualmente se cuenta con una matrícula de 2490 alumnos.

El objeto social que tiene la UPG es formar personas con una sólida preparación integral, mediante el modelo de Educación basado en competencias y programas educativos de calidad.

Contribuir con los sectores productivos a través de programas, servicios tecnológicos y educación continua, con el propósito de participar en el desarrollo económico y social sustentable del Estado de Guanajuato

Su principal actividad es la educación superior perteneciente al sector público.

Está dada de alta ante la S.H.C.P. como Persona moral con fines No lucrativos.

Está obligada a retener y enterar el impuesto sobre-tenencia por sueldos y salarios, así como las realizadas por servicios profesionales.

Para la elaboración de los estados financieros se apega a la normatividad emitida por el CONAC y la Ley de Contabilidad Gubernamental.

Bajo protesta de decir verdad declaramos que los Estados Financieros y sus Notas son razonablemente correctos y responsabilidad del emisor

Mtro. Hugo García Vargas  
Rector de la Universidad Politécnica de Guanajuato

C.É. Elizabeth Magaña Pérez  
Secretaría Administrativa



MARIA ELENA GARCIA JIMENEZ &lt;megarcia@upgto.edu.mx&gt;

**Estados Financieros del mes de mayo 2015**

2 mensajes

MARIA ELENA GARCIA JIMENEZ &lt;megarcia@upgto.edu.mx&gt;

23 de junio de 2015, 11:47

Para: ilopez@guanajuato.gob.mx

Cco: JORGE TAMAYO HERNANDEZ &lt;jtamayo@upgto.edu.mx&gt;

Hola Isra, buenos días!

Te adjunto los estados financieros del mes de mayo 2015 de la UPG.

Espero tu confirmación y/o comentarios.

Saludos.

---  
C.P. María Elena García  
Universidad Politécnica de Guanajuato  
Recursos Financieros

 **EF\_Mayo 2015.pdf**  
9402K

ISRAEL LOPEZ SEGURA . &lt;ilopez@guanajuato.gob.mx&gt;

23 de junio de 2015, 12:50

Para: MARIA ELENA GARCIA JIMENEZ &lt;megarcia@upgto.edu.mx&gt;



Secretaría de Finanzas  
Inversión y Administración

**-ACUSE DE RECEPCIÓN DE ESTADOS FINANCIEROS EN MEDIO ELECTRÓNICO-**

Estimada Contadora, buenas tardes,

Confirmando la recepción de los Estados Financieros correspondientes al mes de Mayo 2015 en electrónico y debidamente firmados.

De antemano se agradece su compromiso por atender la entrega de información financiera.

Saludos y gracias por cumplir !!!

[El texto citado está oculto]

---  
Israel López Segura



# Órgano de Fiscalización Superior del Estado de Guanajuato

Informe de envío de información SIRET-CP

Sujeto de Fiscalización: Poder Ejecutivo Universidad Politecnica de Guanajuato

Periodo Enviado: 2do. Trimestre

Reporte Generado 28 de agosto de 2015

## VALIDANDO ESTADO DE SITUACIÓN FINANCIERA

Documento	Índice	Documento	Sujeto	Periodo	Año
110_ESF_3036_02_15.xls	<input checked="" type="checkbox"/>	<input checked="" type="checkbox"/>	<input checked="" type="checkbox"/>	<input checked="" type="checkbox"/>	<input checked="" type="checkbox"/>

EL ARCHIVO PARECE SER EL ORIGINAL...

194 REGISTROS, 5 COLUMNAS

VALIDANDO ENCABEZADOS...

GUARDANDO INFORMACIÓN...

SE LLEVO A CABO LA CARGA DEL ARCHIVO CORRECTAMENTE...

## VALIDANDO ESTADO DE ACTIVIDADES RESULTADOS

Documento	Índice	Documento	Sujeto	Periodo	Año
120_EA_3036_02_15.xls	<input checked="" type="checkbox"/>	<input checked="" type="checkbox"/>	<input checked="" type="checkbox"/>	<input checked="" type="checkbox"/>	<input checked="" type="checkbox"/>

EL ARCHIVO PARECE SER EL ORIGINAL...

207 REGISTROS, 5 COLUMNAS

VALIDANDO ENCABEZADOS...

GUARDANDO INFORMACIÓN...

Se llevo a cabo la carga del archivo existosamente...

## VALIDANDO ESTADO DE VARIACION EN LA HACIENDA PUBLICA

Documento	Índice	Documento	Sujeto	Periodo	Año
130_EVHP_3036_02_15.xls	<input checked="" type="checkbox"/>	<input checked="" type="checkbox"/>	<input checked="" type="checkbox"/>	<input checked="" type="checkbox"/>	<input checked="" type="checkbox"/>

EL ARCHIVO PARECE SER EL ORIGINAL...

23 REGISTROS, 7 COLUMNAS

VALIDANDO ENCABEZADOS...

GUARDANDO INFORMACIÓN...

Se llevo a cabo la carga del archivo existosamente...

## VALIDANDO ESTADO DE CAMBIOS EN LA SITUACIÓN FINANCIERA

Documento	Índice	Documento	Sujeto	Periodo	Año
140_ECSF_3036_02_15.xls	<input checked="" type="checkbox"/>	<input checked="" type="checkbox"/>	<input checked="" type="checkbox"/>	<input checked="" type="checkbox"/>	<input checked="" type="checkbox"/>

EL ARCHIVO PARECE SER EL ORIGINAL...

194 REGISTROS, 4 COLUMNAS

VALIDANDO ENCABEZADOS...

Guardando Información...

Se llevo a cabo la carga del archivo existosamente...

### Q VALIDANDO ESTADO DE FLUJO DE EFECTIVO

150\_EFE\_3036\_02\_15.xls

Índice	Documento	Sujeto	Periodo	Año
<input checked="" type="checkbox"/>	<input checked="" type="checkbox"/>	<input checked="" type="checkbox"/>	<input checked="" type="checkbox"/>	<input checked="" type="checkbox"/>

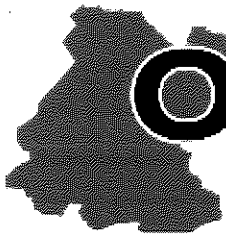
EL ARCHIVO PARECE SER EL ORIGINAL...

58 REGISTROS, 5 COLUMNAS

Validando encabezados...

Guardando Información...

Se llevo a cabo la carga del archivo existosamente...



Órgano de Fiscalización Superior del Estado de Guanajuato

Informe de envío de información SIRET-CP

Sujeto de Fiscalización: Poder Ejecutivo Universidad Politecnica de Guanajuato

Periodo Enviado: 2do. Trimestre

Reporte Generado 28 de agosto de 2015

ORGANO DE FISCALIZACION SUPERIOR

PODER EJECUTIVO DEL ESTADO DE GUANAJUATO

### Q VALIDANDO ESTADO ANALÍTICO DEL ACTIVO

160\_EAA\_3036\_02\_15.xls

Índice	Documento	Sujeto	Periodo	Año
<input checked="" type="checkbox"/>	<input checked="" type="checkbox"/>	<input checked="" type="checkbox"/>	<input checked="" type="checkbox"/>	<input checked="" type="checkbox"/>

EL ARCHIVO PARECE SER EL ORIGINAL...

99 REGISTROS, 7 COLUMNAS

Validando encabezados...

Guardando Información...

Se llevo a cabo la carga del archivo existosamente...

### Q VALIDANDO ESTADO ANALÍTICO DE LA DEUDA Y OTROS PASIVOS

170\_EADOP\_3036\_02\_15.xls

Índice	Documento	Sujeto	Periodo	Año
<input checked="" type="checkbox"/>	<input checked="" type="checkbox"/>	<input checked="" type="checkbox"/>	<input checked="" type="checkbox"/>	<input checked="" type="checkbox"/>

EL ARCHIVO PARECE SER EL ORIGINAL...

27 REGISTROS, 6 COLUMNAS

Validando encabezados...

Guardando Información...

Se llevo a cabo la carga del archivo existosamente...



# SIRET-CP

[Salir / Terminar Sesión](#)

Sistema para la Recepción Telemática de la Cuenta Pública

- Inicio
- Funcionarios
- Integración
- Integración 2014
- Informes

## Q VALIDANDO INFORME DE PASIVOS CONTINGENTES

180\_IPC\_3036\_02\_15.xls

Índice



Documento



Sujeto



Periodo



Año



EL ARCHIVO PARECE SER EL ORIGINAL...

26 REGISTROS, 2 COLUMNAS

Se llevo a cabo la carga del archivo exitosamente...

## Q VALIDANDO NOTAS DE DESGLOSE Y MEMORIA

190\_NOT\_DYM\_3036\_02\_15.xls

Índice



Documento



Sujeto



Periodo



Año



EL ARCHIVO PARECE SER EL ORIGINAL...

36 REGISTROS, 3 COLUMNAS

 Se llevo a cabo la carga del archivo existosamente...

## VALIDANDO NOTAS DE GESTIÓN ADMINISTRATIVA

191\_NOT\_GA\_3036\_02\_15.doc

Índice



Documento



Sujeto




Periodo



Año



 Se llevo a cabo la carga del archivo existosamente...

## VALIDANDO ESTADO ANALÍTICO DE INGRESOS

210\_EAI\_3036\_02\_15.XLS

Índice



Documento



Sujeto




Periodo



Año



 Ocurrio un Error!  
Extensión ó Tamaño del archivo incorrecto...

## VALIDANDO ESTADO ANALÍTICO DEL EJERCICIO DEL PRESUPUESTO DE EGRESOS

220\_EAEPE\_3036\_02\_15.xls

Índice



Documento



Sujeto



Periodo



Año



EL ARCHIVO PARECE SER EL ORIGINAL...

8 Hojas encontradas

Validando encabezados...

Guardando Información H1...

Se llevo a cabo la carga del archivo existosamente...

Validando encabezados...

Guardando Información H2...

Validando encabezados...

Guardando Información H3...

Validando encabezados...

Guardando Información H4...

## Q VALIDANDO ENDEUDAMIENTO NETO E INTERESES DE LA DEUDA

230\_ENID\_3036\_02\_15.xls

Índice



Documento



Sujeto



Periodo



Año



EL ARCHIVO PARECE SER EL ORIGINAL...

3 Hojas encontradas

Validando encabezados...

Guardando Información H1...

Se llevo a cabo la carga del archivo existosamente...

Validando encabezados...

Guardando Información H2...

# VALIDANDO GASTO POR CATEGORÍA PROGRAMÁTICA

310\_GCP\_3036\_02\_15.xls

Índice



Documento



Sujeto



Periodo



Año



EL ARCHIVO PARECE SER EL ORIGINAL...

33 REGISTROS, 8 COLUMNAS

Se llevo a cabo la carga del archivo exitosamente...

Impresión de Informe



Para imprimir su informe de envío de información haga click aquí, se abrirá una ventana nueva...

Segundo Paso | Tercer Paso

© Copyright 2011-2012 All Rights Reserved.

**Órgano de Fiscalización Superior del Congreso del Estado de Guanajuato**  
**Carretera Guanajuato-Silao Km. 6.5, Frente a la Glorieta Santa Fe | Tels.:(473)735-28-00 y 733-02-17 | Guanajuato, Gto. C.P.: 36250**  
**Coordinación de Tecnologías de la Información | Departamento de Desarrollo de Sistemas**



## Órgano de Fiscalización Superior del Estado de Guanajuato

Informe de envío de información SIRET-CP

Sujeto de Fiscalización: Poder+Ejecutivo Universidad Politecnica de Guanajuato

Periodo Enviado: 2do. Trimestre

Reporte Generado 28 de agosto de 2015

### Q VALIDANDO PROGRAMAS Y PROYECTOS DE INVERSIÓN

	Índice	Documento	Sujeto	Periodo	Año
320_PK_3036_02_15.xls	<input checked="" type="checkbox"/>	<input checked="" type="checkbox"/>	<input checked="" type="checkbox"/>	<input checked="" type="checkbox"/>	<input checked="" type="checkbox"/>

EL ARCHIVO PARECE SER EL ORIGINAL...

14 REGISTROS, 14 COLUMNAS

Se llevo a cabo la carga del archivo existosamente...

### Q VALIDANDO INDICADORES DE RESULTADOS

	Índice	Documento	Sujeto	Periodo	Año
330_IR_3036_02_15.xls	<input checked="" type="checkbox"/>	<input checked="" type="checkbox"/>	<input checked="" type="checkbox"/>	<input checked="" type="checkbox"/>	<input checked="" type="checkbox"/>

Se llevo a cabo la carga del archivo existosamente...

### Q VALIDANDO RELACIÓN DE BIENES MUEBLES QUE COMPONEN EL PATRIMONIO

	Índice	Documento	Sujeto	Periodo	Año
410_RBMI_3036_02_15.xls	<input checked="" type="checkbox"/>	<input checked="" type="checkbox"/>	<input checked="" type="checkbox"/>	<input checked="" type="checkbox"/>	<input checked="" type="checkbox"/>

Se llevo a cabo la carga del archivo existosamente...

### Q VALIDANDO TABULADOR DE SUELDOS Y SALARIOS

	Índice	Documento	Sujeto	Periodo	Año
420_TSSA_3036_02_15.xls	<input checked="" type="checkbox"/>	<input checked="" type="checkbox"/>	<input checked="" type="checkbox"/>	<input checked="" type="checkbox"/>	<input checked="" type="checkbox"/>

Se llevo a cabo la carga del archivo existosamente...

### Q VALIDANDO PLANTILLA DE PERSONAL AUTORIZADA

	Índice	Documento	Sujeto	Periodo	Año
430_PPA_3036_02_15.xls	<input checked="" type="checkbox"/>	<input checked="" type="checkbox"/>	<input checked="" type="checkbox"/>	<input checked="" type="checkbox"/>	<input checked="" type="checkbox"/>

Se llevo a cabo la carga del archivo existosamente...

Órgano de Fiscalización Superior del Estado de Guanajuato



### Informe de envío de información SIRET-CP

Órgano de Fiscalización: Poder+Ejecutivo Universidad Politecnica de Guanajuato

Periodo Enviado: 2do. Trimestre

Reporte Generado 28 de agosto de 2015

#### Q VALIDANDO NOMINA DE PERSONAL EJERCIDA

Documento	Índice	Documento	Sujeto	Periodo	Año
440_NPE_3036_02_15.xls	<input checked="" type="checkbox"/>	<input checked="" type="checkbox"/>	<input checked="" type="checkbox"/>	<input checked="" type="checkbox"/>	<input checked="" type="checkbox"/>

Se llevo a cabo la carga del archivo existosamente...

#### Q VALIDANDO BALANZA DE COMPROBACIÓN

Documento	Índice	Documento	Sujeto	Periodo	Año
450_BC_3036_02_15.xls	<input checked="" type="checkbox"/>	<input checked="" type="checkbox"/>	<input checked="" type="checkbox"/>	<input checked="" type="checkbox"/>	<input checked="" type="checkbox"/>

EL ARCHIVO PARECE SER EL ORIGINAL...

273 REGISTROS, 7 COLUMNAS

Validando encabezados...

Guardando Información...

Se llevo a cabo la carga del archivo existosamente...



MARIA ELENA GARCIA JIMENEZ &lt;megarcia@upgto.edu.mx&gt;

**Anexo 210\_EAI de la UPG 2° trimestre 2015**

1 mensaje

**MARIA ELENA GARCIA JIMENEZ** <megarcia@upgto.edu.mx>

3 de septiembre de 2015, 12:46


Para: vsuarez@ofsgto.gob.mx

Hola Vero, buen día!!

De acuerdo a nuestra conversación telefónica te adjunto el archivo que contiene el anexo 210\_EAI\_3036\_02\_15 el cual te comentaba al cargarlo al SIRET me marca un error.

Espero tus comentarios, de antemano muchas gracias.

C.P. María Elena García  
Universidad Politécnica de Guanajuato  
Recursos Financieros

 **210\_EAI\_3036\_02\_15.XLS**  
98K



INDICE	NOMBRE	PERIODO ACTUAL	PERIODO ANTERIOR	NOTA
<b>1000</b>	<b>ACTIVO</b>	<b>276,523,150.39</b>	<b>282,211,091.42</b>	
<b>1100</b>	<b>ACTIVO CIRCULANTE</b>	<b>44,067,441.40</b>	<b>50,752,599.09</b>	
1110	Efectivo y equivalentes	43,133,337.89	50,075,502.61	
1111	Efectivo	0.00	0.00	
1112	Bancos/tesorería	43,133,337.89	50,075,502.61	
1113	Bancos/dependencias y otros	0.00	0.00	
1114	Inversiones temporales (hasta 3 meses)	0.00	0.00	ESF-01
1115	Fondos con afectación específica	0.00	0.00	ESF-01
1116	Depósitos de fondos de terceros en garantía y/o administración	0.00	0.00	
1119	Otros efectivos y equivalentes	0.00	0.00	
1120	Derechos a recibir efectivo o equivalentes	233,861.61	622,345.97	
1121	Inversiones financieras de corto plazo	0.00	0.00	ESF-01
1122	Cuentas por cobrar a corto plazo	74,999.04	622,208.25	ESF-02
1123	Deudores diversos por cobrar a corto plazo	148,862.57	137.72	ESF-03
1124	Ingresos por recuperar a corto plazo	0.00	0.00	ESF-02
1125	Deudores por anticipos de la tesorería a corto plazo	10,000.00	0.00	ESF-03
1126	Préstamos otorgados a corto plazo	0.00	0.00	
1129	Otros derechos a recibir efectivo o equivalentes a corto plazo	0.00	0.00	
1130	Derechos a recibir bienes o servicios	700,241.90	54,750.51	
1131	Anticipo a proveedores por adquisición de bienes y prestación de servicios a corto plazo	700,241.90	54,750.51	ESF-03
1132	Anticipo a proveedores por adquisición de bienes inmuebles y muebles a corto plazo	0.00	0.00	ESF-03
1133	Anticipo a proveedores por adquisición de bienes intangibles a corto plazo	0.00	0.00	ESF-03
1134	Anticipo a contratistas por obras públicas a corto plazo	0.00	0.00	ESF-03
1139	Otros derechos a recibir bienes o servicios a corto plazo	0.00	0.00	ESF-03
1140	Inventarios	0.00	0.00	ESF-05
1141	Inventario de mercancías para venta	0.00	0.00	
1142	Inventario de mercancías terminadas	0.00	0.00	
1143	Inventario de mercancías en proceso de elaboración	0.00	0.00	
1144	Inventario de materias primas, materiales y suministros para producción	0.00	0.00	
1145	Bienes en tránsito	0.00	0.00	
1150	Almacenes	0.00	0.00	ESF-05
1151	Almacén de materiales y suministros de consumo	0.00	0.00	
1160	Estimación por pérdidas o deterioro de activos circulantes	0.00	0.00	
1161	Estimaciones para cuentas incobrables por derechos a recibir efectivo o equivalentes	0.00	0.00	
1162	Estimación por deterioro de inventarios	0.00	0.00	
1190	Otros activos circulantes	0.00	0.00	
1191	Valores en garantía	0.00	0.00	
1192	Bienes en garantía (excluye depósitos de fondos)	0.00	0.00	
1193	Bienes derivados de embargos, decomisos, aseguramientos y dación en pago	0.00	0.00	
<b>1200</b>	<b>ACTIVO NO CIRCULANTE</b>	<b>232,455,708.99</b>	<b>231,458,492.33</b>	
1210	Inversiones financieras a largo plazo	0.00	0.00	
1211	Inversiones a largo plazo	0.00	0.00	ESF-01
1212	Títulos y valores a largo plazo	0.00	0.00	
1213	Fideicomisos, mandatos y contratos análogos	0.00	0.00	ESF-06
1214	Participaciones y aportaciones de capital	0.00	0.00	ESF-07
1220	Derechos a recibir efectivo o equivalentes a largo plazo	0.00	0.00	
1221	Documentos por cobrar a largo plazo	0.00	0.00	
1222	Deudores diversos a largo plazo	0.00	0.00	
1223	Ingresos por recuperar a largo plazo	0.00	0.00	
1224	Préstamos otorgados a largo plazo	0.00	0.00	
1229	Otros derechos a recibir efectivo o equivalentes a largo plazo	0.00	0.00	
1230	Bienes inmuebles, infraestructura y construcciones en proceso	204,527,074.79	203,911,809.13	ESF-08
1231	Terrenos	14,000,000.00	14,000,000.00	
1232	Viviendas	0.00	0.00	
1233	Edificios no habitacionales	74,737,729.20	74,737,729.20	
1234	Infraestructura	0.00	0.00	
1235	Construcciones en proceso en bienes de dominio público	558,272.79	558,272.79	
1236	Construcciones en proceso en bienes propios	115,231,072.80	114,615,807.14	
1239	Otros bienes inmuebles	0.00	0.00	
1240	Bienes muebles	77,515,302.47	77,133,351.47	ESF-08
1241	Mobiliario y equipo de administración	28,317,909.12	28,317,909.12	
1242	Mobiliario y equipo educacional y recreativo	5,688,840.25	5,688,840.25	
1243	Equipo e instrumental médico y de laboratorio	1,300,914.43	1,300,914.43	
1244	Vehículos y equipo de transporte	5,312,090.35	4,930,139.35	
1245	Equipo de defensa y seguridad	237,940.35	237,940.35	
1246	Maquinaria, otros equipos y herramientas	36,657,607.97	36,657,607.97	
1247	Colecciones, obras de arte y objetos valiosos	0.00	0.00	
1248	Activos biológicos	0.00	0.00	
1250	Activos intangibles	0.00	0.00	ESF-09
1251	Software	0.00	0.00	
1252	Patentes, marcas y derechos	0.00	0.00	
1253	Concesiones y franquicias	0.00	0.00	
1254	Licencias	0.00	0.00	
1259	Otros activos intangibles	0.00	0.00	
1260	Depreciación, deterioro y amortización acumulada de bienes	-49,586,668.27	-49,586,668.27	
1261	Depreciación acumulada de bienes inmuebles	0.00	0.00	ESF-08
1262	Depreciación acumulada de infraestructura	0.00	0.00	ESF-08
1263	Depreciación acumulada de bienes muebles	-49,586,668.27	-49,586,668.27	ESF-08
1264	Deterioro acumulado de activos biológicos	0.00	0.00	ESF-08
1265	Amortización acumulada de activos intangibles	0.00	0.00	ESF-09
1270	Activos diferidos	0.00	0.00	ESF-09

ÍNDICE	NOMBRE	PERIODO ACTUAL	PERIODO ANTERIOR	NOTA
1271	Estudios, formulación y evaluación de proyectos	0.00	0.00	
1272	Derechos sobre bienes en régimen de arrendamiento financiero	0.00	0.00	
1273	Gastos pagados por adelantado a largo plazo	0.00	0.00	
1274	Anticipos a largo plazo	0.00	0.00	
1275	Beneficios al retiro de empleados pagados por adelantado	0.00	0.00	
1279	Otros activos diferidos	0.00	0.00	
1280	Estimación por pérdida o deterioro de activos no circulantes	0.00	0.00	
1281	Estimaciones por pérdida de cuentas incobrables de documentos por cobrar a largo plazo	0.00	0.00	
1282	Estimaciones por pérdida de cuentas incobrables de deudores diversos por cobrar a largo plazo	0.00	0.00	
1283	Estimaciones por pérdida de cuentas incobrables de ingresos por cobrar a largo plazo	0.00	0.00	
1284	Estimaciones por pérdida de cuentas incobrables de préstamos otorgados a largo plazo	0.00	0.00	
1289	Estimaciones por pérdida de otras cuentas incobrables a largo plazo	0.00	0.00	
1290	Otros activos no circulantes	0.00	0.00	ESF-11
1291	Bienes en concesión	0.00	0.00	
1292	Bienes en arrendamiento financiero	0.00	0.00	
1293	Bienes en comodato	0.00	0.00	
<b>2000</b>	<b>PASIVO</b>			
<b>2100</b>	<b>PASIVO CIRCULANTE</b>	<b>-2,574,859.04</b>	<b>-26,986,391.01</b>	
2110	Cuentas por pagar a corto plazo	-2,574,859.04	-26,986,391.01	
2111	Servicios personales por pagar a corto plazo	-2,541,760.82	-26,866,092.79	ESF-12
2112	Proveedores por pagar a corto plazo	-590,360.60	-631,436.67	ESF-12
2113	Contratistas por obras públicas por pagar a corto plazo	-77,335.15	-111,596.00	ESF-12
2114	Participaciones y aportaciones por pagar a corto plazo	-27,840.00	-27,840.00	ESF-12
2115	Transferencias otorgadas por pagar a corto plazo	175.00	0.00	ESF-12
2116	Intereses, comisiones y otros gastos de la deuda pública por pagar a corto plazo	0.00	0.00	ESF-12
2117	Retenciones y contribuciones por pagar a corto plazo	0.00	0.00	ESF-12
2118	Devoluciones de la ley de ingresos por pagar a corto plazo	-1,831,530.45	-2,758,602.21	ESF-12
2119	Otras cuentas por pagar a corto plazo	0.00	0.00	ESF-12
2120	Documentos por pagar a corto plazo	-14,869.62	-23,336,617.91	ESF-12
2121	Documentos comerciales por pagar a corto plazo	0.00	0.00	ESF-12
2122	Documentos con contratistas por obras públicas por pagar a corto plazo	0.00	0.00	ESF-12
2129	Otros documentos por pagar a corto plazo	0.00	0.00	ESF-12
2130	Porción a corto plazo de la deuda pública a largo plazo	0.00	0.00	ESF-15
2131	Porción a corto plazo de la deuda pública interna	0.00	0.00	
2132	Porción a corto plazo de la deuda pública externa	0.00	0.00	
2133	Porción a corto plazo de arrendamiento financiero	0.00	0.00	
2140	Títulos y valores a corto plazo	0.00	0.00	
2141	Títulos y valores de la deuda pública interna a corto plazo	0.00	0.00	
2142	Títulos y valores de la deuda pública externa a corto plazo	0.00	0.00	
2150	Pasivos diferidos a corto plazo	0.00	0.00	
2151	Ingresos cobrados por adelantado a corto plazo	0.00	0.00	
2152	Intereses cobrados por adelantado a corto plazo	0.00	0.00	
2159	Otros pasivos diferidos a corto plazo	0.00	0.00	ESF-13
2160	Fondos y bienes de terceros en garantía y/o administración a corto plazo	0.00	0.00	ESF-13
2161	Fondos en garantía a corto plazo	0.00	0.00	
2162	Fondos en administración a corto plazo	0.00	0.00	
2163	Fondos contingentes a corto plazo	0.00	0.00	
2164	Fondos de fideicomisos, mandatos y contratos análogos a corto plazo	0.00	0.00	
2165	Otros fondos de terceros en garantía y/o administración a corto plazo	0.00	0.00	
2166	Valores y bienes en garantía a corto plazo	0.00	0.00	
2170	Provisiones a corto plazo	0.00	0.00	
2171	Provisión para demandas y juicios a corto plazo	0.00	0.00	
2172	Provisión para contingencias a corto plazo	0.00	0.00	
2179	Otras provisiones a corto plazo	0.00	0.00	
2190	Otros pasivos a corto plazo	0.00	0.00	
2191	Ingresos por clasificar	-33,098.22	-120,298.22	
2192	Recaudación por participar	-33,098.22	-120,298.22	
2199	Otros pasivos circulantes	0.00	0.00	ESF-14
<b>2200</b>	<b>PASIVO NO CIRCULANTE</b>	<b>0.00</b>	<b>0.00</b>	
2210	Cuentas por pagar a largo plazo	0.00	0.00	
2211	Proveedores por pagar a largo plazo	0.00	0.00	
2212	Contratistas por obras públicas por pagar a largo plazo	0.00	0.00	
2220	Documentos por pagar a largo plazo	0.00	0.00	
2221	Documentos comerciales por pagar a largo plazo	0.00	0.00	
2222	Documentos con contratistas por obras públicas por pagar a largo plazo	0.00	0.00	
2229	Otros documentos por pagar a largo plazo	0.00	0.00	
2230	Deuda pública a largo plazo	0.00	0.00	ESF-15
2231	Títulos y valores de la deuda pública interna a largo plazo	0.00	0.00	
2232	Títulos y valores de la deuda pública externa a largo plazo	0.00	0.00	
2233	Préstamos de la deuda pública interna por pagar a largo plazo	0.00	0.00	
2234	Préstamos de la deuda pública externa por pagar a largo plazo	0.00	0.00	
2235	Arrendamiento financiero por pagar a largo plazo	0.00	0.00	
2240	Pasivos diferidos a largo plazo	0.00	0.00	ESF-13
2241	Créditos diferidos a largo plazo	0.00	0.00	
2242	Intereses cobrados por adelantado a largo plazo	0.00	0.00	
2249	Otros pasivos diferidos a largo plazo	0.00	0.00	
2250	Fondos y bienes de terceros en garantía y/o en administración a largo plazo	0.00	0.00	
2251	Fondos en garantía a largo plazo	0.00	0.00	
2252	Fondos en administración a largo plazo	0.00	0.00	
2253	Fondos contingentes a largo plazo	0.00	0.00	
2254	Fondos de fideicomisos, mandatos y contratos análogos a largo plazo	0.00	0.00	

INDICE	NOMBRE	PERIODO ACTUAL	PERIODO ANTERIOR	NOTA
2255	Otros fondos de terceros en garantía y/o administración a largo plazo	0.00	0.00	
2256	Valores y bienes en garantía a largo plazo	0.00	0.00	
2260	Provisiones a largo plazo	0.00	0.00	
2261	Provisión para demandas y juicios a largo plazo	0.00	0.00	
2262	Provisión para pensiones a largo plazo	0.00	0.00	
2263	Provisión para contingencias a largo plazo	0.00	0.00	
2269	Otras provisiones a largo plazo	0.00	0.00	
3000	<b>HACIENDA PÚBLICA/ PATRIMONIO</b>	-273,948,291.35	-255,224,700.41	
3100	<b>HACIENDA PÚBLICA/PATRIMONIO CONTRIBUIDO</b>	-308,361,698.17	-288,417,881.58	VHP-01
3110	Aportaciones	-302,218,376.93	-282,274,560.34	
3120	Donaciones de capital	-6,143,321.24	-6,143,321.24	
3130	Actualización de la hacienda pública/patrimonio	0.00	0.00	
3200	<b>HACIENDA PÚBLICA /PATRIMONIO GENERADO</b>	34,413,406.82	33,193,181.17	VHP-02
3210	Resultados del ejercicio (ahorro/ desahorro)	752,911.76	1,996,983.21	
3220	Resultados de ejercicios anteriores	33,660,495.06	31,196,197.96	
3230	Revalúos	0.00	0.00	
3231	Revalúo de bienes inmuebles	0.00	0.00	
3232	Revalúo de bienes muebles	0.00	0.00	
3233	Revalúo de bienes intangibles	0.00	0.00	
3239	Otros revalúos	0.00	0.00	
3240	Reservas	0.00	0.00	
3241	Reservas de patrimonio	0.00	0.00	
3242	Reservas territoriales	0.00	0.00	
3243	Reservas por contingencias	0.00	0.00	
3250	Rectificaciones de resultados de ejercicios anteriores	0.00	0.00	
3251	Cambios en políticas contables	0.00	0.00	
3252	Cambios por errores contables	0.00	0.00	
3300	<b>EXCESO O INSUFICIENCIA EN LA ACTUALIZACIÓN DE LA HACIENDA PÚBLICA/ PATRIMONIO</b>	0.00	0.00	
3310	Resultado por posición monetaria	0.00	0.00	
3320	Resultado por tenencia de activos no monetarios	0.00	0.00	

Bajo protesta de decir verdad declaramos que los Estados Financieros y sus notas, son razonablemente correctos y son responsabilidad del emisor.

MTRO. HUGO GARCÍA VARGAS  
RECTOR DE LA UNIVERSIDAD  
POLITÉCNICA DE GUANAJUATO

MTRO. JOSÉ DE JESÚS ROMO GUTIÉRREZ  
SECRETARIO ADMINISTRATIVO

ÍNDICE	NOMBRE	PERIODO ACTUAL	PERIODO ANTERIOR	NOTA
4000	INGRESOS Y OTROS BENEFICIOS	-35,362,599.63	-79,820,817.67	
4100	INGRESOS DE GESTIÓN	-916,987.62	-4,165,337.84	ERA-01
4110	Impuestos	0.00	0.00	
4111	Impuesto sobre los ingresos	0.00	0.00	
4112	Impuestos sobre el patrimonio	0.00	0.00	
4113	Impuesto sobre la producción, el consumo y las transacciones	0.00	0.00	
4114	Impuestos al comercio exterior	0.00	0.00	
4115	Impuestos sobre nóminas y asimilables	0.00	0.00	
4116	Impuestos ecológicos	0.00	0.00	
4117	Accesorios de impuestos	0.00	0.00	
4119	Otros impuestos	0.00	0.00	
4120	Cuotas y aportaciones de seguridad social	0.00	0.00	
4121	Aportaciones para fondos de vivienda	0.00	0.00	
4122	Cuotas para el seguro social	0.00	0.00	
4123	Cuotas de ahorro para el retiro	0.00	0.00	
4124	Accesorios de cuotas y aportaciones de seguridad social	0.00	0.00	
4129	Otras cuotas y aportaciones para la seguridad social	0.00	0.00	
4130	Contribuciones de mejoras	0.00	0.00	
4131	Contribución de mejoras por obras públicas	0.00	0.00	
4140	Derechos	0.00	0.00	
4141	Derechos por el uso, goce, aprovechamiento o explotación de bienes de dominio público	0.00	0.00	
4142	Derechos a los hidrocarburos	0.00	0.00	
4143	Derechos por prestación de servicios	0.00	0.00	
4144	Accesorios de derechos	0.00	0.00	
4149	Otros derechos	0.00	0.00	
4150	Productos de tipo corriente	-817,677.62	-39,893.90	
4151	Productos derivados del uso y aprovechamiento de bienes no sujetos a régimen de dominio público	-70,851.62	-39,893.90	
4152	Enajenación de bienes muebles no sujetos a ser inventariados	0.00	0.00	
4153	Accesorios de productos	0.00	0.00	
4159	Otros productos que generan ingresos corrientes	-746,826.00	0.00	
4160	Aprovechamientos de tipo corriente	-99,310.00	-4,125,443.94	
4161	Incentivos derivados de la colaboración fiscal	0.00	0.00	
4162	Multas	-47,010.00	0.00	
4163	Indemnizaciones	-10,100.00	-33,150.00	
4164	Reintegros	0.00	0.00	
4165	Aprovechamientos provenientes de obras públicas	0.00	0.00	
4166	Aprovechamientos por participaciones derivadas de la aplicación de leyes	0.00	0.00	
4167	Aprovechamientos por aportaciones y cooperaciones	0.00	0.00	
4168	Accesorios de aprovechamientos	0.00	0.00	
4169	Otros aprovechamientos	-42,200.00	-4,082,293.94	
4170	Ingresos por venta de bienes y servicios	0.00	0.00	
4171	Ingresos por venta de mercancías	0.00	0.00	
4172	Ingresos por venta de bienes y servicios producidos en establecimientos del gobierno	0.00	0.00	
4173	Ingresos por venta de bienes y servicios de organismos descentralizados	0.00	0.00	
4174	Ingresos de operación de entidades paraestatales empresariales no financieras	0.00	0.00	
4190	Ingresos no comprendidas en las fracciones de la ley de ingresos causadas en ejercicios fiscales anteriores pendientes de liquidación o pago	0.00	0.00	
4191	Impuestos no comprendidas en las fracciones de la ley de ingresos causadas en ejercicios fiscales anteriores pendientes de liquidación o pago	0.00	0.00	
4192	Contribuciones de mejoras, derechos, productos y aprovechamientos no comprendidas en las fracciones de la ley de ingresos causadas en ejercicios fiscales anteriores pendientes de liquidación o pago	0.00	0.00	
4200	PARTICIPACIONES, APORTACIONES, TRANSFERENCIAS, ASIGNACIONES, SUBSIDIOS Y OTRAS AYUDAS	-34,364,994.68	-75,533,322.85	ERA-01
4210	Participaciones y aportaciones	-16,714,582.31	-33,151,184.14	
4211	Participaciones	0.00	0.00	
4212	Aportaciones	-1,559,986.31	0.00	
4213	Convenios	-15,154,596.00	-33,151,184.14	
4220	Transferencias, asignaciones, subsidios y otras ayudas	-17,850,412.37	-42,382,138.71	
4221	Transferencias internas y asignaciones del sector público	-17,850,412.37	-42,222,138.71	
4222	Transferencias del resto del sector público	0.00	-160,000.00	
4223	Subsidios y subvenciones	0.00	0.00	
4224	Ayudas sociales	0.00	0.00	
4225	Pensiones y jubilaciones	0.00	0.00	
4226	Transferencias del Exterior	0.00	0.00	
4300	OTROS INGRESOS Y BENEFICIOS	-80,617.33	-122,158.98	ERA-02
4310	Ingresos financieros	-54,673.22	-43,543.26	
4311	Intereses ganados de valores, créditos, bonos y otros	-54,673.22	-43,543.26	
4319	Otros ingresos financieros	0.00	0.00	
4320	Incremento por variación de inventarios	0.00	0.00	
4321	Incremento por variación de inventarios de mercancías para venta	0.00	0.00	
4322	Incremento por variación de inventarios de mercancías terminadas	0.00	0.00	
4323	Incremento por variación de inventarios de mercancías en proceso de elaboración	0.00	0.00	
4324	Incremento por variación de inventarios de materias primas, materiales y suministros para producción	0.00	0.00	
4325	Incremento por variación de almacén de materias primas, materiales y suministros de consumo	0.00	0.00	
4330	Disminución del exceso de estimaciones por pérdida o deterioro u obsolescencia	0.00	0.00	
4331	Disminución del exceso de estimaciones por pérdida o deterioro u obsolescencia	0.00	0.00	
4340	Disminución del exceso de provisiones	0.00	0.00	
4341	Disminución del exceso de provisiones	0.00	0.00	
4390	Otros ingresos	-25,944.11	-78,613.72	
4391	Otros ingresos de ejercicios anteriores	0.00	0.00	
4392	Bonificaciones y descuentos obtenidos	0.00	0.00	
4393	Diferencias por tipo de cambio a favor en efectivo y equivalentes	0.00	0.00	
4394	Diferencias de cotización a favor en valores negociables	0.00	0.00	
4395	Resultado por posición monetaria	0.00	0.00	
4396	Utilidades por participación patrimonial	0.00	0.00	
4399	Otros ingresos y beneficios varios	-25,944.11	-78,613.72	
5000	GASTOS Y OTRAS PÉRDIDAS	38,115,511.39	81,817,800.88	ERA-03

INDICE	NOMBRE	PERIODO ACTUAL	PERIODO ANTERIOR	NOTA
5100	<b>GASTOS DE FUNCIONAMIENTO</b>	35,007,667.54	72,120,181.11	
5110	Servicios personales	26,470,029.85	52,235,950.52	
5111	Remuneraciones al personal de carácter permanente	12,805,600.12	22,856,489.04	
5112	Remuneraciones al personal de carácter transitorio	7,330,440.90	13,748,751.90	
5113	Remuneraciones adicionales y especiales	266,096.25	5,002,911.53	
5114	Seguridad social	2,829,617.08	4,626,082.92	
5115	Otras prestaciones sociales y económicas	3,238,275.52	6,001,715.13	
5116	Pago de estímulos a servidores públicos	0.00	0.00	
5120	Materiales y suministros	2,349,467.92	5,220,514.48	
5121	Materiales de administración, emisión de documentos y artículos oficiales	549,690.84	1,461,173.11	
5122	Alimentos y utensilios	76,041.46	517,933.50	
5123	Materias primas y materiales de producción y comercialización	40,623.36	64,011.63	
5124	Materiales y artículos de construcción y de reparación	764,560.65	641,632.24	
5125	Productos químicos, farmacéuticos y de laboratorio	206,235.82	377,377.57	
5126	Combustibles, lubricantes y aditivos	380,812.46	726,478.22	
5127	Vestuario, blancos, prendas de protección y artículos deportivos	51,023.58	315,866.54	
5128	Materiales y suministros para seguridad	0.00	0.00	
5129	Herramientas, refacciones y accesorios menores	280,479.75	1,116,041.67	
5130	Servicios generales	6,188,169.77	14,663,716.11	
5131	Servicios básicos	780,481.45	1,806,722.58	
5132	Servicios de arrendamiento	420,003.89	888,478.84	
5133	Servicios profesionales, científicos y técnicos y otros servicios	1,370,564.27	5,546,951.34	
5134	Servicios financieros, bancarios y comerciales	676,063.93	1,022,785.90	
5135	Servicios de instalación, reparación, mantenimiento y conservación	1,208,445.41	1,977,356.59	
5136	Servicios de comunicación social y publicidad	315,560.20	561,854.29	
5137	Servicios de traslado y viáticos	244,049.05	742,830.50	
5138	Servicios oficiales	662,308.80	1,160,540.04	
5139	Otros servicios generales	512,692.77	956,196.03	
5200	<b>TRANSFERENCIAS, ASIGNACIONES, SUBSIDIOS Y OTRAS AYUDAS</b>	1,081,899.60	3,092,414.80	
5210	Transferencias internas y asignaciones al sector público	0.00	0.00	
5211	Asignaciones al Sector Público	0.00	0.00	
5212	Transferencias Internas al Sector Público	0.00	0.00	
5220	Transferencias al resto del sector público	0.00	0.00	
5221	Transferencias a Entidades Paraestatales	0.00	0.00	
5222	Transferencias a Entidades Federativas	0.00	0.00	
5230	Subsidios y subvenciones	0.00	0.00	
5231	Subsidios	0.00	0.00	
5232	Subvenciones	0.00	0.00	
5240	Ayudas sociales	1,081,899.60	3,092,414.80	
5241	Ayudas sociales a personas	0.00	12,000.00	
5242	Becas	1,081,899.60	3,080,414.80	
5243	Ayudas sociales a instituciones	0.00	0.00	
5244	Ayudas sociales por desastres naturales y otros siniestros	0.00	0.00	
5250	Pensiones y jubilaciones	0.00	0.00	
5251	Pensiones	0.00	0.00	
5252	Jubilaciones	0.00	0.00	
5259	Otras pensiones y jubilaciones	0.00	0.00	
5260	Transferencias a fideicomisos, mandatos y contratos análogos	0.00	0.00	
5261	Transferencias a Fideicomisos, Mandatos y Contratos Análogos al Gobierno	0.00	0.00	
5262	Transferencias a fideicomisos, mandatos y contratos análogos a entidades paraestatales	0.00	0.00	
5270	Transferencias a la seguridad social	0.00	0.00	
5271	Transferencias por obligaciones de ley	0.00	0.00	
5280	Donativos	0.00	0.00	
5281	Donativos a instituciones sin fines de lucro	0.00	0.00	
5282	Donativos a entidades federativas y municipios	0.00	0.00	
5283	Donativos a fideicomisos, mandatos y contratos análogos privados	0.00	0.00	
5284	Donativos a fideicomisos, mandatos y contratos análogos estatales	0.00	0.00	
5285	Donativos internacionales	0.00	0.00	
5290	Transferencias al exterior	0.00	0.00	
5291	Transferencias al exterior a gobiernos extranjeros y organismos internacionales	0.00	0.00	
5292	Transferencias al sector privado externo	0.00	0.00	
5300	<b>PARTICIPACIONES Y APORTACIONES</b>	0.00	0.00	
5310	Participaciones	0.00	0.00	
5311	Participaciones de la federación a entidades federativas y municipios	0.00	0.00	
5312	Participaciones de las entidades federativas a los municipios	0.00	0.00	
5320	Aportaciones	0.00	0.00	
5321	Aportaciones de la federación a entidades federativas y municipios	0.00	0.00	
5322	Aportaciones de las entidades federativas a los municipios	0.00	0.00	
5330	Convenios	0.00	0.00	
5331	Convenios de reasignación	0.00	0.00	
5332	Convenios de descentralización y otros	0.00	0.00	
5400	<b>INTERESES, COMISIONES Y OTROS GASTOS DE LA DEUDA PÚBLICA</b>	0.00	0.00	
5410	Intereses de la deuda pública	0.00	0.00	
5411	Intereses de la deuda pública interna	0.00	0.00	
5412	Intereses de la deuda pública externa	0.00	0.00	
5420	Comisiones de la deuda pública	0.00	0.00	
5421	Comisiones de la deuda pública interna	0.00	0.00	
5422	Comisiones de la deuda pública externa	0.00	0.00	
5430	Gastos de la deuda pública	0.00	0.00	
5431	Gastos de la deuda pública interna	0.00	0.00	
5432	Gastos de la deuda pública externa	0.00	0.00	
5440	Costo por coberturas	0.00	0.00	
5441	Costo por coberturas	0.00	0.00	
5450	Apoyos financieros	0.00	0.00	
5451	Apoyos Financieros a Intermediarios	0.00	0.00	
5452	Apoyo Financieros a Ahorradores y Dadores del Sistema Financiero Nacional	0.00	0.00	
5500	<b>OTROS GASTOS Y PÉRDIDAS EXTRAORDINARIAS</b>	25,944.26	6,605,204.97	
5510	Estimaciones, depreciaciones, deterioros, obsolescencia y amortizaciones	0.00	6,526,563.12	
5511	Estimaciones por pérdida o deterioro de activos circulantes	0.00	0.00	

ÍNDICE	NOMBRE	PERÍODO ACTUAL	PERÍODO ANTERIOR	NOTA
5512	Estimaciones por pérdida o deterioro de activos no circulantes	0.00	0.00	
5513	Depreciación de bienes inmuebles	0.00	0.00	
5514	Depreciación de infraestructura	0.00	0.00	
5515	Depreciación de bienes muebles	0.00	6,526,563.12	
5516	Deterioro de los activos biológicos	0.00	0.00	
5517	Amortización de activos intangibles	0.00	0.00	
5518	Disminución de Bienes por pérdida, obsolescencia y deterioro	0.00	0.00	
5520	Provisiones	0.00	0.00	
5521	Provisiones de pasivos a corto plazo	0.00	0.00	
5522	Provisiones de pasivos a largo plazo	0.00	0.00	
5530	Disminución de inventarios	0.00	0.00	
5531	Disminución de inventarios de mercancías para venta	0.00	0.00	
5532	Disminución de inventarios de mercancías terminadas	0.00	0.00	
5533	Disminución de inventarios de mercancías en proceso de elaboración	0.00	0.00	
5534	Disminución de inventarios de materias primas, materiales y suministros para producción	0.00	0.00	
5535	Disminución de almacén de materiales y suministros de consumo	0.00	0.00	
5540	Aumento por insuficiencia de estimaciones por pérdida o deterioro u obsolescencia	0.00	0.00	
5541	Aumento por insuficiencia de estimaciones por pérdida o deterioro u obsolescencia	0.00	0.00	
5550	Aumento por insuficiencia de provisiones	0.00	0.00	
5551	Aumento por insuficiencia de provisiones	0.00	0.00	
5590	Otros gastos	25,944.25	78,641.85	
5591	Gastos de ejercicios anteriores	0.00	0.00	
5592	Pérdidas por responsabilidades	0.00	0.00	
5593	Bonificaciones y descuentos otorgados	0.00	0.00	
5594	Diferencias por tipo de cambio negativas en efectivo y equivalentes	0.00	0.00	
5595	Diferencias de cotizaciones negativas en valores negociables	0.00	0.00	
5596	Resultado por posición monetaria	0.00	0.00	
5597	Pérdidas por participación patrimonial	0.00	0.00	
5599	Otros gastos varios	25,944.25	78,641.85	
5600	INVERSIÓN PÚBLICA	0.00	0.00	
5610	Inversión pública no capitalizable	0.00	0.00	
5611	Construcción en bienes no capitalizable	0.00	0.00	
3210	RESULTADOS DEL EJERCICIO (AHORRO/ DESAHORRO)	752,911.76	1,996,983.21	

Bajo protesta de decir verdad declaramos que los Estados Financieros y sus notas, son razonablemente correctos y son responsabilidad del emisor.

  
\_\_\_\_\_  
MRO. HUGO GARCÍA VARGAS  
RECTOR DE LA UNIVERSIDAD POLITÉCNICA  
DE GUANAJUATO

  
\_\_\_\_\_  
MRO. JOSÉ DE JESÚS ROMO GUTIÉRREZ  
SECRETARIO ADMINISTRATIVO



**UNIVERSIDAD POLITÉCNICA DE GUANAJUATO**  
**ESTADO DE VARIACIÓN EN LA HACIENDA PÚBLICA**  
**DEL 1 DE ENERO AL 30 DE JUNIO DE 2015**

INDICE	CONCEPTO NOTAS	HACIENDA PÚBLICA/ PATRIMONIO CONTRIBUIDO VHP-01	HACIENDA PÚBLICA/ PATRIMONIO GENERADO DE EJERCICIOS ANTERIORES VHP-02	HACIENDA PÚBLICA/ PATRIMONIO GENERADO DE EJERCICIO VHP-02	AJUSTES POR CAMBIOS DE VALOR	TOTAL VHP-01 / VHP-02
3250	Rectificaciones de Resultados de Ejercicios Anteriores	0.00	0.00	0.00	0.00	0.00
3110	Patrimonio Neto Inicial Ajustado del Ejercicio	-288,417,881.58				-288,417,881.58
3120	Aportaciones	-282,274,560.34				-282,274,560.34
3130	Donaciones de capital	-6,143,321.24				-6,143,321.24
3210	Actualización de la Hacienda Pública/patrimonio	0.00				0.00
3220	Variaciones de la Hacienda Pública/Patrimonio Neto del Ejercicio		33,193,181.17			33,193,181.17
3230	Resultados del ejercicio (ahorro/ desahorro)		1,996,983.21			1,996,983.21
3240	Resultados de ejercicios anteriores		31,196,197.96			31,196,197.96
	Revalúos		0.00			0.00
	Reservas		0.00			0.00
	<b>Hacienda Pública/Patrimonio Neto Final del Ejercicio 2014</b>	<b>-288,417,881.58</b>		<b>0.00</b>		<b>-288,417,881.58</b>
3110	Cambios en la Hacienda Pública/Patrimonio Neto del Ejercicio 2015	-19,943,816.59				-19,943,816.59
3120	Aportaciones	-19,943,816.59				-19,943,816.59
3130	Donaciones de capital	0.00				0.00
3210	Actualización de la Hacienda Pública/patrimonio	0.00				0.00
3220	Variaciones de la Hacienda Pública/Patrimonio Neto del Ejercicio 2015		1,220,225.65			1,220,225.65
3230	Resultados del ejercicio (ahorro/ desahorro)		-1,244,071.45			-1,244,071.45
3240	Resultados de ejercicios anteriores		2,464,297.10			2,464,297.10
	Revalúos		0.00			0.00
	Reservas		0.00			0.00
	<b>Saldo Neto en la Hacienda Pública / Patrimonio 2015</b>	<b>-308,361,698.17</b>	<b>33,193,181.17</b>	<b>1,220,225.65</b>	<b>0.00</b>	<b>-273,948,291.35</b>

Bajo protesta de decir verdad declaramos que los Estados Financieros y sus notas, son razonablemente correctos y son responsabilidad del emisor.

MRO. HUGO GARCÍA VARGAS  
 RECTOR DE LA UNIVERSIDAD  
 POLITÉCNICA DE GUANAJUATO

MRO. JOSÉ DE JESÚS SOMOTO GUTIÉRREZ  
 SECRETARIO ADMINISTRATIVO



**UNIVERSIDAD POLITÉCNICA DE GUANAJUATO**  
**ESTADO DE CAMBIOS EN LA SITUACIÓN FINANCIERA**  
**DEL 1 DE ENERO AL 30 DE JUNIO DE 2015**

INDICE	NOMBRE	ORIGEN	APLICACIÓN
<b>1000</b>	<b>ACTIVO</b>	5,687,941.03	0.00
1100	ACTIVO CIRCULANTE	6,685,157.69	0.00
1110	Efectivo y equivalentes	6,942,164.72	0.00
1111	Efectivo	0.00	0.00
1112	Bancos/tesorería	6,942,164.72	0.00
1113	Bancos/dependencias y otros	0.00	0.00
1114	Inversiones temporales (hasta 3 meses)	0.00	0.00
1115	Fondos con afectación específica	0.00	0.00
1116	Depósitos de fondos de terceros en garantía y/o administración	0.00	0.00
1119	Otros efectivos y equivalentes	0.00	0.00
1120	Derechos a recibir efectivo o equivalentes	388,484.36	0.00
1121	Inversiones financieras de corto plazo	0.00	0.00
1122	Cuentas por cobrar a corto plazo	547,209.21	0.00
1123	Deudores diversos por cobrar a corto plazo	0.00	148,724.85
1124	Ingresos por recuperar a corto plazo	0.00	0.00
1125	Deudores por anticipos de la tesorería a corto plazo	0.00	10,000.00
1126	Préstamos otorgados a corto plazo	0.00	0.00
1129	Otros derechos a recibir efectivo o equivalentes a corto plazo	0.00	0.00
1130	Derechos a recibir bienes o servicios	0.00	645,491.39
1131	Anticipo a proveedores por adquisición de bienes y prestación de servicios a corto plazo	0.00	645,491.39
1132	Anticipo a proveedores por adquisición de bienes inmuebles y muebles a corto plazo	0.00	0.00
1133	Anticipo a proveedores por adquisición de bienes intangibles a corto plazo	0.00	0.00
1134	Anticipo a contratistas por obras públicas a corto plazo	0.00	0.00
1139	Otros derechos a recibir bienes o servicios a corto plazo	0.00	0.00
1140	Inventarios	0.00	0.00
1141	Inventario de mercancías para venta	0.00	0.00
1142	Inventario de mercancías terminadas	0.00	0.00
1143	Inventario de mercancías en proceso de elaboración	0.00	0.00
1144	Inventario de materias primas, materiales y suministros para producción	0.00	0.00
1145	Bienes en tránsito	0.00	0.00
1150	Almacenes	0.00	0.00
1151	Almacén de materiales y suministros de consumo	0.00	0.00
1160	Estimación por pérdidas o deterioro de activos circulantes	0.00	0.00
1161	Estimaciones para cuentas incobrables por derechos a recibir efectivo o equivalentes	0.00	0.00
1162	Estimación por deterioro de inventarios	0.00	0.00
1190	Otros activos circulantes	0.00	0.00
1191	Valores en garantía	0.00	0.00
1192	Bienes en garantía (excluye depósitos de fondos)	0.00	0.00
1193	Bienes derivados de embargos, decomisos, aseguramientos y dación en pago	0.00	0.00
1200	ACTIVO NO CIRCULANTE	0.00	997,216.66
1210	Inversiones financieras a largo plazo	0.00	0.00
1211	Inversiones a largo plazo	0.00	0.00
1212	Títulos y valores a largo plazo	0.00	0.00
1213	Fideicomisos, mandatos y contratos análogos	0.00	0.00
1214	Participaciones y aportaciones de capital	0.00	0.00
1220	Derechos a recibir efectivo o equivalentes a largo plazo	0.00	0.00
1221	Documentos por cobrar a largo plazo	0.00	0.00
1222	Deudores diversos a largo plazo	0.00	0.00
1223	Ingresos por recuperar a largo plazo	0.00	0.00
1224	Préstamos otorgados a largo plazo	0.00	0.00
1229	Otros derechos a recibir efectivo o equivalentes a largo plazo	0.00	0.00
1230	Bienes inmuebles, infraestructura y construcciones en proceso	0.00	615,265.66
1231	Terrenos	0.00	0.00
1232	Viviendas	0.00	0.00
1233	Edificios no habitacionales	0.00	0.00
1234	Infraestructura	0.00	0.00
1235	Construcciones en proceso en bienes de dominio público	0.00	0.00
1236	Construcciones en proceso en bienes propios	0.00	615,265.66
1239	Otros bienes inmuebles	0.00	0.00
1240	Bienes muebles	0.00	381,951.00
1241	Mobiliario y equipo de administración	0.00	0.00
1242	Mobiliario y equipo educacional y recreativo	0.00	0.00
1243	Equipo e instrumental médico y de laboratorio	0.00	0.00
1244	Vehículos y equipo de transporte	0.00	381,951.00
1245	Equipo de defensa y seguridad	0.00	0.00
1246	Maquinaria, otros equipos y herramientas	0.00	0.00
1247	Colecciones, obras de arte y objetos valiosos	0.00	0.00
1248	Activos biológicos	0.00	0.00





**UNIVERSIDAD POLITÉCNICA DE GUANAJUATO**  
**ESTADO DE CAMBIOS EN LA SITUACIÓN FINANCIERA**  
**DEL 1 DE ENERO AL 30 DE JUNIO DE 2015**

INDICE	NOMBRE	ORIGEN	APLICACIÓN
1250	Activos intangibles	0.00	0.00
1251	Software	0.00	0.00
1252	Patentes, marcas y derechos	0.00	0.00
1253	Concesiones y franquicias	0.00	0.00
1254	Licencias	0.00	0.00
1259	Otros activos intangibles	0.00	0.00
1260	Depreciación, deterioro y amortización acumulada de bienes	0.00	0.00
1261	Depreciación acumulada de bienes inmuebles	0.00	0.00
1262	Depreciación acumulada de infraestructura	0.00	0.00
1263	Depreciación acumulada de bienes muebles	0.00	0.00
1264	Deterioro acumulado de activos biológicos	0.00	0.00
1265	Amortización acumulada de activos intangibles	0.00	0.00
1270	Activos diferidos	0.00	0.00
1271	Estudios, formulación y evaluación de proyectos	0.00	0.00
1272	Derechos sobre bienes en régimen de arrendamiento financiero	0.00	0.00
1273	Gastos pagados por adelantado a largo plazo	0.00	0.00
1274	Anticipos a largo plazo	0.00	0.00
1275	Beneficios al retiro de empleados pagados por adelantado	0.00	0.00
1279	Otros activos diferidos	0.00	0.00
1280	Estimación por pérdida o deterioro de activos no circulantes	0.00	0.00
1281	Estimaciones por pérdida de cuentas incobrables de documentos por cobrar a largo plazo	0.00	0.00
1282	Estimaciones por pérdida de cuentas incobrables de deudores diversos por cobrar a largo plazo	0.00	0.00
1283	Estimaciones por pérdida de cuentas incobrables de ingresos por cobrar a largo plazo	0.00	0.00
1284	Estimaciones por pérdida de cuentas incobrables de préstamos otorgados a largo plazo	0.00	0.00
1289	Estimaciones por pérdida de otras cuentas incobrables a largo plazo	0.00	0.00
1290	Otros activos no circulantes	0.00	0.00
1291	Bienes en concesión	0.00	0.00
1292	Bienes en arrendamiento financiero	0.00	0.00
1293	Bienes en comodato	0.00	0.00
<b>2000</b>	<b>PASIVO</b>	0.00	24,411,531.97
2100	<b>PASIVO CIRCULANTE</b>	0.00	24,411,531.97
2110	Cuentas por pagar a corto plazo	0.00	24,324,331.97
2111	Servicios personales por pagar a corto plazo	0.00	41,062.07
2112	Proveedores por pagar a corto plazo	0.00	34,260.85
2113	Contratistas por obras públicas por pagar a corto plazo	0.00	0.00
2114	Participaciones y aportaciones por pagar a corto plazo	0.00	175.00
2115	Transferencias otorgadas por pagar a corto plazo	0.00	0.00
2116	Intereses, comisiones y otros gastos de la deuda pública por pagar a corto plazo	0.00	0.00
2117	Retenciones y contribuciones por pagar a corto plazo	0.00	927,071.76
2118	Devoluciones de la ley de ingresos por pagar a corto plazo	0.00	0.00
2119	Otras cuentas por pagar a corto plazo	0.00	23,321,762.29
2120	Documentos por pagar a corto plazo	0.00	0.00
2121	Documentos comerciales por pagar a corto plazo	0.00	0.00
2122	Documentos con contratistas por obras públicas por pagar a corto plazo	0.00	0.00
2129	Otros documentos por pagar a corto plazo	0.00	0.00
2130	Porción a corto plazo de la deuda pública a largo plazo	0.00	0.00
2131	Porción a corto plazo de la deuda pública interna	0.00	0.00
2132	Porción a corto plazo de la deuda pública externa	0.00	0.00
2133	Porción a corto plazo de arrendamiento financiero	0.00	0.00
2140	Títulos y valores a corto plazo	0.00	0.00
2141	Títulos y valores de la deuda pública interna a corto plazo	0.00	0.00
2142	Títulos y valores de la deuda pública externa a corto plazo	0.00	0.00
2150	Pasivos diferidos a corto plazo	0.00	0.00
2151	Ingresos cobrados por adelantado a corto plazo	0.00	0.00
2152	Intereses cobrados por adelantado a corto plazo	0.00	0.00
2159	Otros pasivos diferidos a corto plazo	0.00	0.00
2160	Fondos y bienes de terceros en garantía y/o administración a corto plazo	0.00	0.00
2161	Fondos en garantía a corto plazo	0.00	0.00
2162	Fondos en administración a corto plazo	0.00	0.00
2163	Fondos contingentes a corto plazo	0.00	0.00
2164	Fondos de fideicomisos, mandatos y contratos análogos a corto plazo	0.00	0.00
2165	Otros fondos de terceros en garantía y/o administración a corto plazo	0.00	0.00
2166	Valores y bienes en garantía a corto plazo	0.00	0.00
2170	Provisiones a corto plazo	0.00	0.00
2171	Provisión para demandas y juicios a corto plazo	0.00	0.00
2172	Provisión para contingencias a corto plazo	0.00	0.00
2179	Otras provisiones a corto plazo	0.00	0.00

ÍNDICE	NOMBRE	ORIGEN	APLICACIÓN
2190	Otros pasivos a corto plazo	0.00	87,200.00
2191	Ingresos por clasificar	0.00	87,200.00
2192	Recaudación por participar	0.00	0.00
2199	Otros pasivos circulantes	0.00	0.00
2200	PASIVO NO CIRCULANTE	0.00	0.00
2210	Cuentas por pagar a largo plazo	0.00	0.00
2211	Proveedores por pagar a largo plazo	0.00	0.00
2212	Contratistas por obras públicas por pagar a largo plazo	0.00	0.00
2220	Documentos por pagar a largo plazo	0.00	0.00
2221	Documentos comerciales por pagar a largo plazo	0.00	0.00
2222	Documentos con contratistas por obras públicas por pagar a largo plazo	0.00	0.00
2229	Otros documentos por pagar a largo plazo	0.00	0.00
2230	Deuda pública a largo plazo	0.00	0.00
2231	Títulos y valores de la deuda pública interna a largo plazo	0.00	0.00
2232	Títulos y valores de la deuda pública externa a largo plazo	0.00	0.00
2233	Préstamos de la deuda pública interna por pagar a largo plazo	0.00	0.00
2234	Préstamos de la deuda pública externa por pagar a largo plazo	0.00	0.00
2235	Arrendamiento financiero por pagar a largo plazo	0.00	0.00
2240	Pasivos diferidos a largo plazo	0.00	0.00
2241	Créditos diferidos a largo plazo	0.00	0.00
2242	Intereses cobrados por adelantado a largo plazo	0.00	0.00
2249	Otros pasivos diferidos a largo plazo	0.00	0.00
2250	Fondos y bienes de terceros en garantía y/o en administración a largo plazo	0.00	0.00
2251	Fondos en garantía a largo plazo	0.00	0.00
2252	Fondos en administración a largo plazo	0.00	0.00
2253	Fondos contingentes a largo plazo	0.00	0.00
2254	Fondos de fideicomisos, mandatos y contratos análogos a largo plazo	0.00	0.00
2255	Otros fondos de terceros en garantía y/o administración a largo plazo	0.00	0.00
2256	Valores y bienes en garantía a largo plazo	0.00	0.00
2260	Provisiones a largo plazo	0.00	0.00
2261	Provisión para demandas y juicios a largo plazo	0.00	0.00
2262	Provisión para pensiones a largo plazo	0.00	0.00
2263	Provisión para contingencias a largo plazo	0.00	0.00
2269	Otras provisiones a largo plazo	0.00	0.00
3000	HACIENDA PÚBLICA/ PATRIMONIO	18,723,590.94	0.00
3100	HACIENDA PÚBLICA/PATRIMONIO CONTRIBUIDO	19,943,816.59	0.00
3110	Aportaciones	19,943,816.59	0.00
3120	Donaciones de capital	0.00	0.00
3130	Actualización de la hacienda pública/patrimonio	0.00	0.00
3200	HACIENDA PÚBLICA /PATRIMONIO GENERADO	0.00	1,220,225.65
3210	Resultados del ejercicio (ahorro/desahorro)	1,244,071.45	0.00
3220	Resultados de ejercicios anteriores	0.00	2,464,297.10
3230	Revalúos	0.00	0.00
3231	Revalúo de bienes inmuebles	0.00	0.00
3232	Revalúo de bienes muebles	0.00	0.00
3233	Revalúo de bienes intangibles	0.00	0.00
3239	Otros revalúos	0.00	0.00
3240	Reservas	0.00	0.00
3241	Reservas de patrimonio	0.00	0.00
3242	Reservas territoriales	0.00	0.00
3243	Reservas por contingencias	0.00	0.00
3250	Rectificaciones de resultados de ejercicios anteriores	0.00	0.00
3251	Cambios en políticas contables	0.00	0.00
3252	Cambios por errores contables	0.00	0.00
3300	EXCESO O INSUFICIENCIA EN LA ACTUALIZACIÓN DE LA HACIENDA PÚBLICA/PATRIMONIO	0.00	0.00
3310	Resultado por posición monetaria	0.00	0.00
3320	Resultado por tenencia de activos no monetarios	0.00	0.00

Bajo protesta de decir verdad declaramos que los Estados Financieros y sus notas, son razonablemente correctos y son responsabilidad del emisor.

MTRO. HUGO GARCÍA VARGAS  
RECTOR DE LA UNIVERSIDAD  
POLITÉCNICA DE GUANAJUATO

MTRO. JOSÉ DE JESÚS ROMO GUTIÉRREZ  
SECRETARIO ADMINISTRATIVO

ÍNDICE	NOMBRE	PERIODO ACTUAL	PERIODO ANTERIOR	NOTA
	<b>ACTIVIDADES DE OPERACIÓN</b>			
	<b>ORIGEN</b>	-35,362,599.63	-79,820,817.67	
4110	Impuestos	0.00	0.00	
4120	Cuotas y Aportaciones de Seguridad Social	0.00	0.00	
4130	Contribuciones de mejoras	0.00	0.00	
4140	Derechos	0.00	0.00	
4150	Productos de tipo corriente	-817,677.62	-39,893.90	
4160	Aprovechamientos de tipo corriente	-99,310.00	-4,125,443.94	
4170	Ingresos por venta de bienes y servicios	0.00	0.00	
4190	Ingresos no comprendidas en las fracciones de la ley de ingresos causadas en ejercicios fiscales anteriores pendientes de liquidación o pago	0.00	0.00	
4210	Participaciones y aportaciones	-16,714,582.31	-33,151,184.14	
4220	Transferencias, asignaciones, subsidios y otras ayudas	-17,650,412.37	-42,382,138.71	
	Otros orígenes de operación	-80,617.33	-122,156.98	
	<b>APLICACIÓN</b>	38,089,567.14	75,212,595.91	
5110	Servicios personales	26,470,029.85	52,235,950.52	
5120	Materiales y suministros	2,349,467.92	5,220,514.48	
5130	Servicios generales	6,188,169.77	14,663,716.11	
5210	Transferencias internas y asignaciones al sector público	0.00	0.00	
5220	Transferencias al resto del sector público	0.00	0.00	
5230	Subsidios y subvenciones	0.00	0.00	
5240	Ayudas sociales	1,081,899.60	3,092,414.80	
5250	Pensiones y jubilaciones			
5260	Transferencias a fideicomisos, mandatos y contratos análogos			
5270	Transferencias a la seguridad social			
5280	Donativos			
5290	Transferencias al exterior			
5310	Participaciones			
5320	Aportaciones			
5330	Convenios			
	Otras aplicaciones de operación			
	<b>FLUJO NETO DE EFECTIVO DE LAS ACTIVIDADES DE OPERACIÓN</b>	726,967.51	-4,608,221.76	
	<b>ACTIVIDADES DE INVERSIÓN</b>			
	<b>ORIGEN</b>	-18,946,599.93	-1,176,037.61	
	Bienes inmuebles, infraestructura y construcciones en proceso	-19,943,816.59	-7,395,907.25	
	Bienes muebles	-19,943,816.59	-7,395,907.25	
	Otros orígenes de inversión			
	<b>APLICACIÓN</b>	997,216.66	6,219,869.64	
1230	Bienes inmuebles, infraestructura y construcciones en proceso	615,265.66	4,860,117.52	EFE-02
1240-1250	Bienes muebles	381,951.00	1,359,752.12	EFE-02
	Otras aplicaciones de inversión			
	<b>FLUJO NETO DE EFECTIVO DE LAS ACTIVIDADES DE INVERSIÓN</b>	-18,946,599.93	-1,176,037.61	
	<b>ACTIVIDADES DE FINANCIAMIENTO</b>			
	<b>ORIGEN</b>	25,161,797.14	-6,565,001.23	
	Endeudamiento Neto	24,411,531.97	-22,954,118.38	
	Interno	0.00	0.00	
2233	Interno			
2234	Externo			
	Otros orígenes de financiamiento	24,411,531.97	-22,954,118.38	
	<b>APLICACIÓN</b>	750,265.17	16,389,117.15	
	Servicios de la Deuda	0.00	0.00	
2131	Interno			
2132	Externo			
	Otras aplicaciones de financiamiento	750,265.17	16,389,117.15	
	<b>FLUJO NETO DE EFECTIVO DE LAS ACTIVIDADES DE FINANCIAMIENTO</b>	25,161,797.14	-6,565,001.23	
	<b>INCREMENTO/DISMINUCIÓN NETA EN EL EFECTIVO Y EQUIVALENTES AL EFECTIVO</b>	-6,942,164.72	12,349,260.60	
	<b>EFECTIVO Y EQUIVALENTES AL EFECTIVO AL INICIO DEL PERIODO</b>	50,075,502.61	37,726,242.01	EFE-01
	<b>EFECTIVO Y EQUIVALENTES AL EFECTIVO AL FINAL DEL PERIODO</b>	43,133,337.89	50,075,502.61	EFE-01

Bajo protesta de decir verdad declaramos que los Estados Financieros y sus notas, son razonablemente correctos y son responsabilidad del emisor

\_\_\_\_\_  
**MTRO. HUGO GARCÍA VARGAS**  
 RECTOR DE LA UNIVERSIDAD  
 POLITÉCNICA DE GUANAJUATO

\_\_\_\_\_  
**MTRO. JOSÉ DE JESÚS ROMO GUTIERREZ**  
 SECRETARIO ADMINISTRATIVO

ÍNDICE	NOMBRE	SALDO INICIAL (A)	CARGOS DEL PERÍODO	ABONOS DEL PERÍODO	SALDO FINAL (B)	VARIACIÓN DEL PERÍODO (B-A)
1000	<b>ACTIVO</b>	282,211,091.42	128,712,939.29	-134,400,880.32	276,523,150.39	-6,687,941.03
1100	<b>ACTIVO CIRCULANTE</b>	50,752,599.09	127,715,722.63	-134,400,880.32	44,067,441.40	-6,685,157.69
1110	Efectivo y equivalentes	50,075,502.61	122,732,430.31	-129,674,595.03	43,133,337.89	-6,942,164.72
1111	Efectivo	0.00	10,000.00	-10,000.00	0.00	0.00
1112	Bancos/tesorería	50,075,502.61	122,722,430.31	-129,664,595.03	43,133,337.89	-6,942,164.72
1113	Bancos/dependencias y otros	0.00	0.00	0.00	0.00	0.00
1114	Inversiones temporales (hasta 3 meses)	0.00	0.00	0.00	0.00	0.00
1115	Fondos con afectación específica	0.00	0.00	0.00	0.00	0.00
1116	Depósitos de fondos de terceros en garantía y/o administración	0.00	0.00	0.00	0.00	0.00
1119	Otros efectivos y equivalentes	0.00	0.00	0.00	0.00	0.00
1120	Derechos a recibir efectivo o equivalentes	622,345.97	4,192,500.79	-4,580,985.15	233,861.61	-388,484.36
1121	Inversiones financieras de corto plazo	0.00	0.00	0.00	0.00	0.00
1122	Cuentas por cobrar a corto plazo	622,208.25	3,500,980.00	-4,046,189.21	74,999.04	-547,209.21
1123	Deudores diversos por cobrar a corto plazo	137.72	661,520.79	-532,795.94	148,862.57	148,724.85
1124	Ingresos por recuperar a corto plazo	0.00	0.00	0.00	0.00	0.00
1125	Deudores por anticipos de la tesorería a corto plazo	0.00	10,000.00	0.00	10,000.00	10,000.00
1126	Préstamos otorgados a corto plazo	0.00	0.00	0.00	0.00	0.00
1129	Otros derechos a recibir efectivo o equivalentes a corto plazo	0.00	0.00	0.00	0.00	0.00
1130	Derechos a recibir bienes o servicios	54,750.51	764,847.28	-119,355.89	700,241.90	645,491.39
1131	Anticipo a proveedores por adquisición de bienes y prestación de servicios a corto plazo	54,750.51	764,847.28	-119,355.89	700,241.90	645,491.39
1132	Anticipo a proveedores por adquisición de bienes inmuebles y muebles a corto plazo	0.00	0.00	0.00	0.00	0.00
1133	Anticipo a proveedores por adquisición de bienes intangibles a corto plazo	0.00	0.00	0.00	0.00	0.00
1134	Anticipo a contratistas por obras públicas a corto plazo	0.00	0.00	0.00	0.00	0.00
1139	Otros derechos a recibir bienes o servicios a corto plazo	0.00	0.00	0.00	0.00	0.00
1140	<b>Inventarios</b>	0.00	0.00	0.00	0.00	0.00
1141	Inventario de mercancías para venta	0.00	0.00	0.00	0.00	0.00
1142	Inventario de mercancías terminadas	0.00	0.00	0.00	0.00	0.00
1143	Inventario de mercancías en proceso de elaboración	0.00	0.00	0.00	0.00	0.00
1144	Inventario de materias primas, materiales y suministros para producción	0.00	0.00	0.00	0.00	0.00
1145	Bienes en tránsito	0.00	0.00	0.00	0.00	0.00
1150	<b>Almacenes</b>	0.00	25,944.25	-25,944.25	0.00	0.00
1151	Almacén de materiales y suministros de consumo	0.00	25,944.25	-25,944.25	0.00	0.00
1160	Estimación por pérdidas o deterioro de activos circulantes	0.00	0.00	0.00	0.00	0.00
1161	Estimaciones para cuentas incobrables por derechos a recibir efectivo o equivalentes	0.00	0.00	0.00	0.00	0.00
1162	Estimación por deterioro de inventarios	0.00	0.00	0.00	0.00	0.00
1190	<b>Otros activos circulantes</b>	0.00	0.00	0.00	0.00	0.00
1191	Valores en garantía	0.00	0.00	0.00	0.00	0.00
1192	Bienes en garantía (excluye depósitos de fondos)	0.00	0.00	0.00	0.00	0.00
1193	Bienes derivados de embargos, decomisos, aseguramientos y dación en pago	0.00	0.00	0.00	0.00	0.00
1200	<b>ACTIVO NO CIRCULANTE</b>	231,458,492.33	897,216.66	0.00	232,455,708.99	997,216.66
1210	Inversiones financieras a largo plazo	0.00	0.00	0.00	0.00	0.00
1211	Inversiones a largo plazo	0.00	0.00	0.00	0.00	0.00
1212	Títulos y valores a largo plazo	0.00	0.00	0.00	0.00	0.00
1213	Fideicomisos, mandatos y contratos análogos	0.00	0.00	0.00	0.00	0.00
1214	Participaciones y aportaciones de capital	0.00	0.00	0.00	0.00	0.00
1220	Derechos a recibir efectivo o equivalentes a largo plazo	0.00	0.00	0.00	0.00	0.00
1221	Documentos por cobrar a largo plazo	0.00	0.00	0.00	0.00	0.00
1222	Deudores diversos a largo plazo	0.00	0.00	0.00	0.00	0.00
1223	Ingresos por recuperar a largo plazo	0.00	0.00	0.00	0.00	0.00
1224	Préstamos otorgados a largo plazo	0.00	0.00	0.00	0.00	0.00
1229	Otros derechos a recibir efectivo o equivalentes a largo plazo	0.00	0.00	0.00	0.00	0.00
1230	<b>Bienes inmuebles, infraestructura y construcciones en proceso</b>	203,911,809.13	615,285.66	0.00	204,527,074.79	615,265.66
1231	Terrenos	14,000,000.00	0.00	0.00	14,000,000.00	0.00
1232	Viviendas	0.00	0.00	0.00	0.00	0.00
1233	Edificios no habitacionales	74,737,729.20	0.00	0.00	74,737,729.20	0.00
1234	Infraestructura	0.00	0.00	0.00	0.00	0.00
1235	Construcciones en proceso en bienes de dominio público	558,272.79	0.00	0.00	558,272.79	0.00
1236	Construcciones en proceso en bienes propios	114,615,807.14	615,285.66	0.00	115,231,072.80	615,265.66
1239	Otros bienes inmuebles	0.00	0.00	0.00	0.00	0.00
1240	<b>Bienes muebles</b>	77,193,351.47	381,951.00	0.00	77,515,302.47	381,951.00
1241	Mobiliario y equipo de administración	28,317,909.12	0.00	0.00	28,317,909.12	0.00
1242	Mobiliario y equipo educacional y recreativo	5,688,840.25	0.00	0.00	5,688,840.25	0.00
1243	Equipo e instrumental médico y de laboratorio	1,300,914.43	0.00	0.00	1,300,914.43	0.00
1244	Vehículos y Equipo de Transporte	4,930,139.35	381,951.00	0.00	5,312,090.35	381,951.00
1245	Equipo de defensa y seguridad	237,940.35	0.00	0.00	237,940.35	0.00
1246	Maquinaria, otros equipos y herramientas	36,657,607.97	0.00	0.00	36,657,607.97	0.00
1247	Colecciones, obras de arte y objetos valiosos	0.00	0.00	0.00	0.00	0.00
1248	Activos biológicos	0.00	0.00	0.00	0.00	0.00
1250	<b>Activos intangibles</b>	0.00	0.00	0.00	0.00	0.00
1251	Software	0.00	0.00	0.00	0.00	0.00
1252	Patentes, marcas y derechos	0.00	0.00	0.00	0.00	0.00
1253	Concesiones y franquicias	0.00	0.00	0.00	0.00	0.00
1254	Licencias	0.00	0.00	0.00	0.00	0.00
1259	Otros activos intangibles	0.00	0.00	0.00	0.00	0.00
1260	<b>Depreciación, deterioro y amortización acumulada de bienes</b>	-49,586,668.27	0.00	0.00	-49,586,668.27	0.00
1261	Depreciación acumulada de bienes inmuebles	0.00	0.00	0.00	0.00	0.00
1262	Depreciación acumulada de infraestructura	0.00	0.00	0.00	0.00	0.00
1263	Depreciación acumulada de bienes muebles	-49,586,668.27	0.00	0.00	-49,586,668.27	0.00
1264	Deterioro acumulado de activos biológicos	0.00	0.00	0.00	0.00	0.00
1265	Amortización acumulada de activos intangibles	0.00	0.00	0.00	0.00	0.00
1270	<b>Activos diferidos</b>	0.00	0.00	0.00	0.00	0.00
1271	Estudios, formulación y evaluación de proyectos	0.00	0.00	0.00	0.00	0.00
1272	Derechos sobre bienes en régimen de arrendamiento financiero	0.00	0.00	0.00	0.00	0.00
1273	Gastos pagados por adelantado a largo plazo	0.00	0.00	0.00	0.00	0.00
1274	Anticipos a largo plazo	0.00	0.00	0.00	0.00	0.00
1275	Beneficios al retiro de empleados pagados por adelantado	0.00	0.00	0.00	0.00	0.00
1279	Otros activos diferidos	0.00	0.00	0.00	0.00	0.00
1280	<b>Estimación por pérdida o deterioro de activos no circulantes</b>	0.00	0.00	0.00	0.00	0.00
1281	Estimaciones por pérdida de cuentas incobrables de documentos por cobrar a largo plazo	0.00	0.00	0.00	0.00	0.00
1282	Estimaciones por pérdida de cuentas incobrables de deudores diversos por cobrar a largo plazo	0.00	0.00	0.00	0.00	0.00
1283	Estimaciones por pérdida de cuentas incobrables de ingresos por cobrar a largo plazo	0.00	0.00	0.00	0.00	0.00
1284	Estimaciones por pérdida de cuentas incobrables de préstamos otorgados a largo plazo	0.00	0.00	0.00	0.00	0.00
1289	Estimaciones por pérdida de otras cuentas incobrables a largo plazo	0.00	0.00	0.00	0.00	0.00
1290	<b>Otros activos no circulantes</b>	0.00	0.00	0.00	0.00	0.00
1291	Bienes en concesión	0.00	0.00	0.00	0.00	0.00
1292	Bienes en arrendamiento financiero	0.00	0.00	0.00	0.00	0.00
1293	Bienes en comodato	0.00	0.00	0.00	0.00	0.00

Bajo protesta de decir verdad declaramos que los Estados Financieros y sus notas, son razonablemente correctos y son responsabilidad del emisor

\_\_\_\_\_

MTRO. HUGO GARCÍA VARGAS  
RECTOR DE LA UNIVERSIDAD POLITÉCNICA DE GUANAJUATO

\_\_\_\_\_

MTRO. JOSÉ DE JESÚS ROMÁN GUTIÉRREZ  
SECRETARIO ADMINISTRATIVO



**UNIVERSIDAD POLITÉCNICA DE GUANAJUATO**  
**ESTADO ANALÍTICO DE LA DEUDA Y OTROS PASIVOS**  
**DEL 1 DE ENERO AL 30 DE JUNIO DE 2015**

ÍNDICE	NOMBRE	MONEDA DE CONTRATACIÓN	INSTITUCIÓN O PAÍS ACREEDOR NOTA ESF-15	SALDO INICIAL DEL PERIODO	SALDO FINAL DEL PERIODO
	<b>DEUDA PÚBLICA</b>			<b>0.00</b>	<b>0.00</b>
	<b>Corto Plazo</b>				
	<b>Deuda Interna</b>			<b>0.00</b>	<b>0.00</b>
2131	Instituciones de Crédito			0.00	0.00
2141	Títulos y Valores			0.00	0.00
2133	Arrendamientos Financieros			0.00	0.00
	<b>Deuda Externa</b>			<b>0.00</b>	<b>0.00</b>
	Organismos Financieros Internacionales			0.00	0.00
	Deuda Bilateral			0.00	0.00
	Títulos y Valores			0.00	0.00
	Arrendamientos Financieros			0.00	0.00
	<b>Subtotal a Corto Plazo</b>			<b>0.00</b>	<b>0.00</b>
	<b>Largo Plazo</b>				
	<b>Deuda Interna</b>			<b>0.00</b>	<b>0.00</b>
2233	Instituciones de Crédito			0.00	0.00
2231	Títulos y Valores			0.00	0.00
2235	Arrendamientos Financieros			0.00	0.00
	<b>Deuda Externa</b>			<b>0.00</b>	<b>0.00</b>
	Organismos Financieros Internacionales			0.00	0.00
	Deuda Bilateral			0.00	0.00
	Títulos y Valores			0.00	0.00
	Arrendamientos Financieros			0.00	0.00
	<b>Subtotal a Largo Plazo</b>			<b>0.00</b>	<b>0.00</b>
	<b>OTROS PASIVOS</b>			<b>-2,574,859.04</b>	<b>-1,820,135.58</b>
2000	<b>Total Deuda y Otros Pasivos</b>			<b>-2,574,859.04</b>	<b>-1,820,135.58</b>

Bajo protesta de decir verdad declaramos que los Estados Financieros y sus notas, son razonablemente correctos y son responsabilidad del emisor.

  
 \_\_\_\_\_  
 MTRO. HUGO GARCÍA VARGAS  
 RECTOR DE LA UNIVERSIDAD POLITÉCNICA  
 DE GUANAJUATO

  
 \_\_\_\_\_  
 MTRO. JOSÉ DE JESÚS ROMO GUTIÉRREZ  
 SECRETARIO ADMINISTRATIVO

NOTAS	DESCRIPCIÓN
<b>I. NOTAS DE DESGLOSE:</b>	
<b>INFORMACION CONTABLE</b>	
<b>ESF-01</b>	FONDOS CON AFECTACIÓN ESPECÍFICA E INVERSIONES FINANCIERAS
<b>ESF-02</b>	CONTRIBUCIONES POR RECUPERAR
<b>ESF-03</b>	CONTRIBUCIONES POR RECUPERAR CORTO PLAZO
<b>ESF-05</b>	INVENTARIO Y ALMACENES
<b>ESF-06</b>	FIDEICOMISOS
<b>ESF-07</b>	PARTICIPACIONES Y APORTACIONES DE CAPITAL
<b>ESF-08</b>	BIENES MUEBLES E INMUEBLES
<b>ESF-09</b>	INTANGIBLES Y DIFERIDOS
<b>ESF-10</b>	ESTIMACIONES Y DETERIOROS
<b>ESF-11</b>	OTROS ACTIVOS NO CIRCULANTES
<b>ESF-12</b>	CUENTAS Y DOCUMENTOS POR PAGAR
<b>ESF-13</b>	DIFERIDOS Y OTROS PASIVOS
<b>ESF-14</b>	OTROS PASIVOS CIRCULANTES
<b>ESF-15</b>	DEUDA PÚBLICA A LARGO PLAZO
<b>ERA-01</b>	INGRESOS
<b>ERA-02</b>	OTROS INGRESOS
<b>ERA-03</b>	GASTOS
<b>VHP-01</b>	PATRIMONIO CONTRIBUIDO
<b>VHP-02</b>	PATRIMONIO GENERADO
<b>EFE-01</b>	FLUJO DE EFECTIVO
<b>EFE-02</b>	ADQ. BIENES MUEBLES E INMUEBLES
<b>Conciliacion_Ig</b>	CONCILIACIÓN ENTRE LOS INGRESOS PRESUPUESTARIOS Y CONTABLES
<b>Conciliacion_Eg</b>	CONCILIACIÓN ENTRE LOS EGRESOS PRESUPUESTARIOS Y LOS GASTOS CONTABLES
<b>II. DE MEMORIA (DE ORDEN):</b>	
<b>Memoria</b>	CONTABLES PRESUPUESTALES





DE DESGLOSE  
INFORMACIÓN CONTABLE

1122 CUENTAS POR COBRAR A CORTO PLAZO



NOTA: ESF-02

CUENTA	NOMBRE DE LA CUENTA	MONTO	2014	2013	2012
1122102001	1122102001 CUENTAS POR COBRAR P	75,000.00	75,000.00	225,000.00	300,000.00
1122602001	1122602001 CUENTAS POR COBRAR A	-0.96	547,208.25	4,361,354.28	1,300,835.88
TOTAL		74,999.04	622,208.25	4,586,354.28	1,600,835.88

1124 INGRESOS POR RECUPERAR A CORTO PLAZO

NOTA: ESF-02

CUENTA	NOMBRE DE LA CUENTA	MONTO	2014	2013	2012
TOTAL		0.00	0.00		0.00



DE DESGLOSE  
INFORMACIÓN CONTABLE

1123 DEUDORES DIVERSOS POR COBRAR A CORTO PLAZO											NOTA: ESF-03
CUENTA	NOMBRE DE LA CUENTA	IMPORTE	A 90 días	A 180 días	A 365 días	+ 365 días	CARACTERÍSTICAS	ESTATUS DEL ADEUDO			
1123101002	GTOS A RESERVA DE CO	148.857,79									
1123103301	SUBSIDIO AL EMPLEO	4,78									
TOTAL		148.862,57	0,00	0,00	0,00	0,00					

1125 DEUDORES POR ANTICIPOS DE TESORERÍA A CORTO PLAZO											NOTA: ESF-03
CUENTA	NOMBRE DE LA CUENTA	IMPORTE	A 90 días	A 180 días	A 365 días	+ 365 días	CARACTERÍSTICAS	ESTATUS DEL ADEUDO			
1125102001	FONDO FIJO	10.000,00									
TOTAL		10.000,00	0,00	0,00	0,00	0,00					

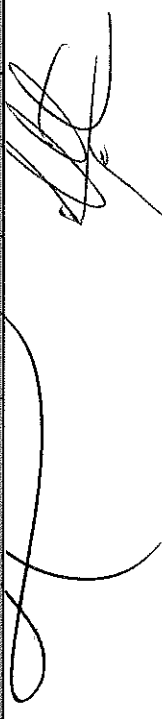
1131 ANTICIPO A PROVEEDORES POR ADQUISICIÓN DE BIENES Y PRESTACIÓN DE SERVICIOS A CORTO PLAZO											NOTA: ESF-03
CUENTA	NOMBRE DE LA CUENTA	IMPORTE	A 90 días	A 180 días	A 365 días	+ 365 días	CARACTERÍSTICAS	ESTATUS DEL ADEUDO			
1131001001	ANTICIPO A PROVEEDORES	700.241,90									
TOTAL		700.241,90	0,00	0,00	0,00	0,00					

1132 ANTICIPO A PROVEEDORES POR ADQUISICIÓN DE BIENES INMUEBLES Y MUEBLES A CORTO PLAZO											NOTA: ESF-03
CUENTA	NOMBRE DE LA CUENTA	IMPORTE	A 90 días	A 180 días	A 365 días	+ 365 días	CARACTERÍSTICAS	ESTATUS DEL ADEUDO			
TOTAL		0,00	0,00	0,00	0,00	0,00					

1133 ANTICIPO A PROVEEDORES POR ADQUISICIÓN DE BIENES INTANGIBLES A CORTO PLAZO											NOTA: ESF-03
CUENTA	NOMBRE DE LA CUENTA	IMPORTE	A 90 días	A 180 días	A 365 días	+ 365 días	CARACTERÍSTICAS	ESTATUS DEL ADEUDO			
TOTAL		0,00	0,00	0,00	0,00	0,00					

1134 ANTICIPO A CONTRATISTAS POR OBRAS PÚBLICAS A CORTO PLAZO											NOTA: ESF-03
CUENTA	NOMBRE DE LA CUENTA	IMPORTE	A 90 días	A 180 días	A 365 días	+ 365 días	CARACTERÍSTICAS	ESTATUS DEL ADEUDO			
TOTAL		0,00	0,00	0,00	0,00	0,00					

1139 OTROS DERECHOS A RECIBIR BIENES O SERVICIOS A CORTO PLAZO											NOTA: ESF-03
CUENTA	NOMBRE DE LA CUENTA	IMPORTE	A 90 días	A 180 días	A 365 días	+ 365 días	CARACTERÍSTICAS	ESTATUS DEL ADEUDO			
TOTAL		0,00	0,00	0,00	0,00	0,00					



DE DESGLOSE  
INFORMACIÓN CONTABLE

1140 INVENTARIOS


NOTA: ESF-05

CUENTA	NOMBRE DE LA CUENTA	MONTO	MÉTODO
	NO APLICA		
	TOTAL	0.00	

1150 ALMACENES

NOTA: ESF-05

CUENTA	NOMBRE DE LA CUENTA	MONTO	MÉTODO
	TOTAL	0.00	




DE DESGLOSE  
INFORMACIÓN CONTABLE

NO APLICA

1213: FIDEICOMISOS, MANDATOS Y CONTRATOS ANALÓGOS

CUENTA	NOMBRE DE LA CUENTA	MONTO	TIPO	CARACTERÍSTICAS	NOMBRE DEL FIDEICOMISO	OBJETO DEL FIDEICOMISO
		0.00				
	<b>TOTAL</b>					

NOTA: ESF-06




DE DESGLOSE  
INFORMACIÓN CONTABLE

1214 PARTICIPACIONES Y APORTACIONES DE CAPITAL

NOTA: ESF-07

CUENTA	NOMBRE DE LA CUENTA	MONTO	TIPO	EMPRESA/OPDes
	NO APLICA			
	TOTAL	0.00		



DE DESGLOSE  
INFORMACIÓN CONTABLE

1230 BIENES INMUEBLES, INFRAESTRUCTURA Y CONSTRUCCIONES EN PROCESO

NOTA: ESF-08

CUENTA	NOMBRE DE LA CUENTA	SALDO INICIAL	SALDO FINAL	FLUJO	CRITERIO
1231581001	1231581001 TERRENOS A VALOR HISTORICO	14,000,000.00	14,000,000.00	0.00	0.00
1233583001	1233583001 EDIFICIOS A VALOR HISTORICO	74,737,729.20	74,737,729.20	0.00	0.00
1235961900	1235961900 TRABAJOS DE ACABADOS	558,272.79	558,272.79	0.00	0.00
1236200001	1236200001 CONST PROCESO 2010	27,419,166.67	27,419,166.67	0.00	0.00
1236200002	1236200002 CONST PROCESO CIERRE	53,597,229.07	53,597,229.07	0.00	0.00
1236262200	1236262200 EDIFICACION NO HABITACIONAL	12,463,940.23	13,099,205.89	615,265.66	0.00
1236462400	1236462400 DV. DE TERRENOS Y C	233,474.09	233,474.09	0.00	0.00
1238562500	1238562500 INSTALACIONES Y EQUI	3,051,800.70	3,051,800.70	0.00	0.00
1238562600	1238562600 Otras construcciones	10,318,612.11	10,318,612.11	0.00	0.00
1236762700	1236762700 INSTALACIONES Y EQUI	2,903,995.82	2,903,995.82	0.00	0.00
1236962001	1236962001 CONSTRUCCIONES EN PR	2,861,415.30	2,861,415.30	0.00	0.00
1236962900	1236962900 Trabajos de acabados	1,736,173.15	1,736,173.15	0.00	0.00
TOTAL		203,911,409.13	204,827,074.79	615,265.66	

1240 BIENES MUEBLES

NOTA: ESF-08

CUENTA	NOMBRE DE LA CUENTA	SALDO INICIAL	SALDO FINAL	FLUJO	CRITERIO
1241151100	1241151100 MUEB DE OFIC 2011	2,190,051.24	2,190,051.24	0.00	0.00
1241151101	1241151101 MUEB DE OFIC 2010	9,490,547.90	9,490,547.90	0.00	0.00
1241291200	1241291200 MUEB EXCEPTO 2011	1,415,409.88	1,415,409.88	0.00	0.00
1241351500	1241351500 EQ. DE COMP. 2011	5,134,433.58	5,134,433.58	0.00	0.00
1241351501	1241351501 EQ. DE COMP. 2010	7,872,961.98	7,872,961.98	0.00	0.00
1241951900	1241951900 OTROS MOBIL. 2011	495,814.87	495,814.87	0.00	0.00
1241951901	1241951901 OTROS MOBIL. 2010	1,718,689.97	1,718,689.97	0.00	0.00
1242152100	1242152100 EQ. Y APARATOS 2011	436,754.33	436,754.33	0.00	0.00
1242352300	1242352300 CÁMAR, FOTOG. 2011	93,954.39	93,954.39	0.00	0.00
1242952900	1242952900 OTRO MOBIL. 2011	278,987.15	278,987.15	0.00	0.00
1242952901	1242952901 OTRO MOBIL. 2010	4,879,144.38	4,879,144.38	0.00	0.00
1243153100	1243153100 EQ. MÉDICO 2011	531,571.37	531,571.37	0.00	0.00
1243153101	1243153101 EQ. MÉDICO 2010	689,603.84	689,603.84	0.00	0.00
1243253200	1243253200 INSTRU. MÉDICO 2011	79,539.22	79,539.22	0.00	0.00
1244154100	1244154100 AUTOMÓVILES Y CAMIONES 2011	870,566.00	1,252,517.00	381,951.00	0.00
1244154101	1244154101 AUTOMÓVILES Y CAMIONES 2010	3,747,354.00	3,747,354.00	0.00	0.00
1244254200	1244254200 CARROCERÍAS Y REMOLQUES 2011	5,478.26	5,478.26	0.00	0.00
1244954900	1244954900 OTROS EQUIPOS DE TRANSPORTES 2011	278,586.09	278,586.09	0.00	0.00
1244954901	1244954901 OTROS EQUIPOS DE TRANSPORTES 2010	26,155.00	26,155.00	0.00	0.00
1245055100	1245055100 EQ. DE DEFENSA 2011	225,354.35	225,354.35	0.00	0.00
1245055101	1245055101 EQ. DE DEFENSA 2010	12,586.00	12,586.00	0.00	0.00
1246156101	1246156101 MAQ. Y EQUIPO 2010	98,083.34	98,083.34	0.00	0.00
1246256200	1246256200 MAQ. Y EQUIPO 2011	7,194,817.63	7,194,817.63	0.00	0.00
1246256201	1246256201 MAQ. Y EQUIPO 2010	24,190,985.89	24,190,985.89	0.00	0.00
1246456400	1246456400 SISTEMA DE AIRE ACON	160,353.76	160,353.76	0.00	0.00
1246556500	1246556500 EQ. DE COMUNICACI 2011	893,976.22	893,976.22	0.00	0.00
1246556501	1246556501 EQ. DE COMUNICA 2010	367,089.21	367,089.21	0.00	0.00
1246656600	1246656600 EQ. DE GENERACI 2011	555,907.65	555,907.65	0.00	0.00
1246656601	1246656601 EQ. DE GENERACI 2010	648,842.04	648,842.04	0.00	0.00
1246756700	1246756700 HERRAM. Y MAQUI 2011	331,222.46	331,222.46	0.00	0.00
1246756701	1246756701 HERRAM. Y MAQUI 2010	288,396.83	288,396.83	0.00	0.00
1246956900	1246956900 OTROS EQUIPOS 2011	1,813,167.92	1,813,167.92	0.00	0.00
1246956901	1246956901 OTROS EQUIPOS 2010	104,765.02	104,765.02	0.00	0.00
TOTAL		77,035,357.47	77,615,502.47	381,951.00	

1261 DEPRECIACIÓN ACUMULADA DE BIENES INMUEBLES

NOTA: ESF-04

CUENTA	NOMBRE DE LA CUENTA	SALDO INICIAL	SALDO FINAL	FLUJO	CRITERIO
1263151101	1263151101 MUEBLES DE OFICINA Y	-5,585,201.14	-5,585,201.14	0.00	0.00
1263151201	1263151201 MUEBLES, EXCEPTO DE	-308,931.58	-308,931.58	0.00	0.00
1263151501	1263151501 EPO. DE COMPUTO Y DE	-10,124,255.56	-10,124,255.56	0.00	0.00
1263151901	1263151901 OTROS MOBILIARIOS Y	-1,084,181.09	-1,084,181.09	0.00	0.00
1263252101	1263252101 EQUIPOS Y APARATOS A	-65,089.33	-65,089.33	0.00	0.00
1263252301	1263252301 CAMARAS FOTOGRAFICAS	-23,081.39	-23,081.39	0.00	0.00
1263252901	1263252901 OTRO MOBILIARIO Y EP	-2,961,827.43	-2,961,827.43	0.00	0.00
1263353101	1263353101 EQUIPO MEDICO Y DE I	-814,180.21	-814,180.21	0.00	0.00
1263353201	1263353201 INSTRUMENTAL MÉDICO	-45,556.22	-45,556.22	0.00	0.00
1263454101	1263454101 AUTOMÓVILES Y CAMIONES 2010	-2,325,862.00	-2,325,862.00	0.00	0.00
1263454201	1263454201 CARROCERÍAS Y REMOLQUES 2010	-4,337.26	-4,337.26	0.00	0.00
1263454901	1263454901 OTROS EQUIPOS DE TRANSPORTE 2010	-79,039.09	-79,039.09	0.00	0.00
1263555101	1263555101 EQUIPO DE DEFENSA Y	-5,559.00	-5,559.00	0.00	0.00
1263556101	1263556101 MAQUINARIA Y EQUIPO	-98,083.34	-98,083.34	0.00	0.00
1263556201	1263556201 MAQUINARIA Y EQUIPO	-23,945,165.52	-23,945,165.52	0.00	0.00
1263556401	1263556401 SISTEMAS DE AIRE ACO	-52,115.76	-52,115.76	0.00	0.00
1263556501	1263556501 EQUIPO DE COMUNICACI	-622,573.43	-622,573.43	0.00	0.00
1263556601	1263556601 EQUIPOS DE GENERACIO	-683,411.69	-683,411.69	0.00	0.00
1263556701	1263556701 HERRAMIENTAS Y MAQUI	-273,336.29	-273,336.29	0.00	0.00
1263556901	1263556901 OTROS EQUIPOS 2010	-484,770.94	-484,770.94	0.00	0.00
TOTAL		-49,515,688.27	-49,515,688.27	0.00	

1262 DEPRECIACIÓN ACUMULADA DE INFRAESTRUCTURA

NOTA: ESF-08

CUENTA	NOMBRE DE LA CUENTA	SALDO INICIAL	SALDO FINAL	FLUJO	CRITERIO
TOTAL		0.00	0.00	0.00	

1263 DEPRECIACIÓN ACUMULADA DE BIENES MUEBLES

NOTA: ESF-08

CUENTA	NOMBRE DE LA CUENTA	SALDO INICIAL	SALDO FINAL	FLUJO	CRITERIO
TOTAL		0.00	0.00	0.00	

1264 DETERIORO ACUMULADO DE ACTIVOS BIOLÓGICOS

NOTA: ESF-08

CUENTA	NOMBRE DE LA CUENTA	SALDO INICIAL	SALDO FINAL	FLUJO	CRITERIO
TOTAL		0.00	0.00	0.00	

DE DESGLOSE  
INFORMACIÓN CONTABLE

NOTA: ESF-09

1260 ACTIVOS INTANGIBLES

CUENTA	NOMBRE DE LA CUENTA	SALDO INICIAL	SALDO FINAL	FLUJO	CRITERIO
	NO APLICA				
TOTAL		0.00	0.00	0.00	

NOTA: ESF-09

1265 AMORTIZACIÓN ACUMULADA DE ACTIVOS INTANGIBLES


CUENTA	NOMBRE DE LA CUENTA	SALDO INICIAL	SALDO FINAL	FLUJO	CRITERIO
TOTAL		0.00	0.00	0.00	

NOTA: ESF-09

1270 ACTIVOS DIFERIDOS

CUENTA	NOMBRE DE LA CUENTA	SALDO INICIAL	SALDO FINAL	FLUJO	CRITERIO
TOTAL		0.00	0.00	0.00	

NOTA: ESF-09



**DE DESGLOSE  
INFORMACIÓN CONTABLE**



NO APLICA

**1280 ESTIMACIONES Y DETERIOROS**

**NOTA: ESF-10**

**TEXTO LIBRE**

Informar los criterios utilizados para la determinación de las estimaciones; por ejemplo: estimación de cuentas incobrables, estimación de inventarios, deterioro de activos biológicos y cualquier otra que aplique.

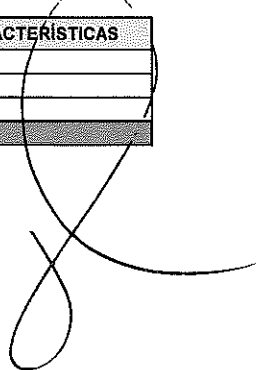


DE DESGLOSE  
INFORMACIÓN CONTABLE

1290 OTROS ACTIVOS NO CIRCULANTES

NOTA: ESF-11

CUENTA	NOMBRE DE LA CUENTA	MONTO	CARACTERÍSTICAS
	NO APLICA		
	TOTAL	0.00	







DE DESGLOSE  
INFORMACIÓN CONTABLE

**2159 OTROS PASIVOS DIFERIDOS A CORTO PLAZO**

NOTA: ESF-13

CUENTA	NOMBRE DE LA CUENTA	MONTO	NATURALEZA	CARACTERÍSTICAS
	NO APLICA			
	<b>TOTAL</b>	<b>0.00</b>		

**2160 FONDOS Y BIENES DE TERCEROS EN GARANTÍA Y/O ADMINISTRACION A CORTO PLAZO**



NOTA: ESF-13

CUENTA	NOMBRE DE LA CUENTA	MONTO	NATURALEZA	CARACTERÍSTICAS
	NO APLICA			
	<b>TOTAL</b>	<b>0.00</b>		

**2240 PASIVO DIFERIDO A LARGO PLAZO**

NOTA: ESF-13

CUENTA	NOMBRE DE LA CUENTA	MONTO	NATURALEZA	CARACTERÍSTICAS
	NO APLICA			
	<b>TOTAL</b>	<b>0.00</b>		

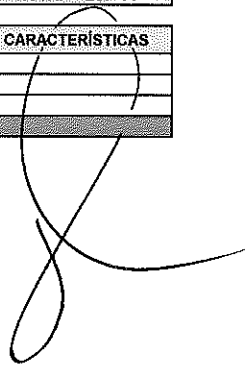



DE DESGLOSE  
INFORMACIÓN CONTABLE

2199 OTROS PASIVOS CIRCULANTES

NOTA: ESF-14

CUENTA	NOMBRE DE LA CUENTA	MONTO	NATURALEZA	CARACTERÍSTICAS
	NO APLICA			
	TOTAL	0,00		



NOTA: EST-8

ESTADO ANÁLITICO DE DEUDA Y OTRAS PASIVAS

Índice	Detalle del Crédito	Acreditado	Mon. Original En Colón	Clase del Título	Financiamiento Corriente		Financiamiento Disponible		Saldo en Pesos	Tasa de Interés	Capital Amortizado		Ingresos Pagados en el Ejercicio	Ingresos Pagados en el Ejercicio	Costo Pagado	Monto Total de Pagos	Núm. de pagos del periodo	Fecha de cancelación	Fecha de Vencimiento	Pagos en Ejercicio	Periodo de Gracia	Año	Garantía	Fecha de Financiamiento	Núm. de Contrato del Congreso / Autorización	Fecha del Acuerdo de Cambio de Cartera	Observaciones											
					En UDS	En Pesos	En UDS	En Pesos																														
001	NO APLICA																																					
002																																						
003																																						
004																																						
TOTAL CREDITOS													0.00	0.00	0.00	0.00	0.00	0.00	0.00	0.00	0.00	0.00	0.00	0.00	0.00	0.00	0.00	0.00	0.00	0.00	0.00	0.00	0.00	0.00	0.00	0.00	0.00	0.00


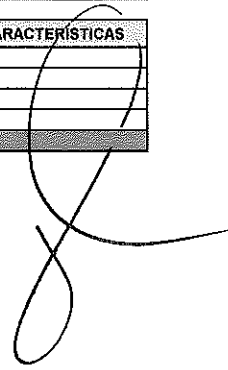


DE DESGLOSE  
INFORMACION CONTABLE

4300 OTROS INGRESOS Y BENEFICIOS

NOTA: ERA-02

CUENTA	NOMBRE DE LA CUENTA	MONTO	NATURALEZA	CARACTERÍSTICAS
4311	4311 Int.Ganados de Val.,Créditos, Bonos	-54,673.22		
4399	4399 Otros Ingresos y Beneficios Varios	-25,944.11		
	<b>TOTAL</b>	<b>-80,617.33</b>		



DE DESGLOSE  
INFORMACION CONTABLE

5000 - GASTOS Y OTRAS PERDIDAS

NOTA: ERA-03

CUENTA	NOMBRE DE LA CUENTA	MONTO	% GASTO	EXPLICACION
5111113000	5111113000 SUELDOS BASE AL PERSONAL PERMANENTE	12,605,600.12	3545.73%	
5112121000	5112121000 HONORARIOS ASIMILABLES A SALARIOS	7,330,440.90	2029.72%	
5113132000	5113132000 PRIMAS DE VACAS, DOMINICAL Y GRATIF. FIN DE AÑO	33,882.71	9.38%	
5113133000	5113133000 HORAS EXTRAORDINARIAS	232,213.54	64.30%	
5114141000	5114141000 APORTACIONES DE SEGURIDAD SOCIAL	1,286,727.84	356.28%	
5114142000	5114142000 APORTACIONES A FONDOS DE VIVIENDA	751,747.85	208.15%	
5114143000	5114143000 APORTACIONES AL SISTEMA PARA EL RETIRO	791,141.37	219.06%	
5115154000	5115154000 PRESTACIONES CONTRACTUALES	3,162,615.52	875.69%	
5115155000	5115155000 APOYOS A LA CAPACITACION DE LOS SERV. PUBLICOS	75,660.00	20.85%	
5121211000	5121211000 MATERIALES Y UTILES DE OFICINA	113,269.02	31.36%	
5121214000	5121214000 MAT. UTILES Y EQUIPOS MENORES DE TECNOLOGIAS DE LA	51,675.00	14.31%	
5121216000	5121216000 MATERIAL IMPRESO E INFORMACION DIGITAL	204,773.45	56.70%	
5121217000	5121217000 MATERIAL DE LIMPIEZA	124,653.29	34.62%	
5121218000	5121218000 MATERIALES Y UTILES DE ENSEÑANZA	36,348.28	10.06%	
5121218000	5121218000 MAT. PARA EL REG. E IDENT. BIENES Y PERS.	18,971.80	5.25%	
5122221000	5122221000 ALIMENTACION DE PERSONAS	61,697.51	17.08%	
5122222000	5122222000 PRODUCTOS ALIMENTICIOS PARA ANIMALES	1,754.99	0.49%	
5122223000	5122223000 UTENSILIOS PARA EL SERVICIO DE ALIMENTACION	12,588.96	3.49%	
5123231000	5123231000 PROD. ALIM., AGRO. Y FOREST. ADQ. MAT. PRIM.	11,735.40	3.25%	
5123233000	5123233000 PROD. DE PAPEL, CARTÓN E IMP. ADQ. C. M. PRIM.	365.40	0.10%	
5123234000	5123234000 COMBUST., LUBS., ADIT., CARB Y DERIV. C.M.P.	2,386.00	0.66%	
5123235000	5123235000 PROD. QUIMIC., FARMA. Y DE LAB. ADQ. C.M.P.	18,788.20	5.20%	
5123236000	5123236000 PROD. METAL. Y A BASE MIN. NO MET. ADQ. C.M.P.	962.70	0.27%	
5123239000	5123239000 OTROS PRODS. ADQ. COMO MATERIA PRIMA	6,386.66	1.77%	
5124242000	5124242000 CEMENTO Y PRODUCTOS DE CONCRETO	339.00	0.09%	
5124243000	5124243000 GAL. YESO Y PRODUCTOS DE YESO	159.99	0.04%	
5124246000	5124246000 MATERIAL ELECTRICO Y ELECTRONICO	653,744.25	181.01%	
5124247000	5124247000 ARTICULOS METALICOS PARA LA CONSTRUCCION	55,529.10	15.38%	
5124248000	5124248000 MATERIALES COMPLEMENTARIOS	6,724.38	1.86%	
5124249000	5124249000 OTROS MATERIALES Y ARTICULOS DE CONSTRUCCION Y REP	48,063.93	13.31%	
5125251000	5125251000 SUSTANCIAS QUIMICAS	23,828.72	6.60%	
5125252000	5125252000 FERTILIZANTES, PESTICIDAS Y OTROS AGROQUIMICOS	5,700.00	1.55%	
5125253000	5125253000 MEDICINAS Y PRODUCTOS FARMACEUTICOS	37,697.95	10.52%	
5125254000	5125254000 MATERIALES, ACCESORIOS Y SUMINISTROS MEDICOS	4,197.56	1.16%	
5125255000	5125255000 MAT., ACCESORIOS Y SUMINISTROS DE LABORATORIO	82,670.05	22.89%	
5125256000	5125256000 FIBRAS SINTETICAS, HULES, PLASTICOS Y DERIVS.	11,346.07	3.14%	
5125259000	5125259000 OTROS PRODUCTOS QUIMICOS	40,495.47	11.21%	
5126261000	5126261000 COMBUSTIBLES, LUBRICANTES Y ADITIVOS	380,812.46	105.44%	
5127272000	5127272000 PRENDAS DE PROTECCION	2,197.14	0.61%	
5127273000	5127273000 ARTICULOS DEPORTIVOS	48,826.44	13.52%	
5128281000	5128281000 HERRAMIENTAS MENORES	28,292.73	7.83%	
5129292000	5129292000 REFACCIONES, ACCESORIOS Y HERRAM. MENORES	24,449.37	6.77%	
5129293000	5129293000 REF. Y ACCESORIOS ME. MOB. Y EQ. AD. ED. Y REC.	4,889.98	1.35%	
5129294000	5129294000 REFACCIONES Y ACCESORIOS PARA EQ. DE COMPUTO	178,918.39	49.54%	
5129295000	5129295000 REF. Y ACCESORIOS ME. EQ. E INST. MED. Y LAB.	4,271.24	1.18%	
5129296000	5129296000 REF. Y ACCESORIOS ME. DE EQ. DE TRANSPORTE	19,721.68	5.46%	
5129298000	5129298000 REF. Y ACCESORIOS ME. DE MAQ. Y OTROS EQUIPOS	19,683.88	5.45%	
5129299000	5129299000 REF. Y ACCESORIOS ME. OTROS BIENES MUEBLES	252.50	0.07%	
5131311000	5131311000 SERVICIO DE ENERGIA ELECTRICA	306,559.00	84.88%	
5131313000	5131313000 SERVICIO DE AGUA POTABLE	195,356.40	54.09%	
5131314000	5131314000 TELEFONIA TRADICIONAL	29,295.50	8.11%	
5131315000	5131315000 TELEFONIA CELULAR	9,921.07	2.75%	
5131317000	5131317000 SERV. ACCESO A INTERNET, REDES Y PROC. DE INFO.	226,810.00	63.36%	
5131318000	5131318000 SERVICIOS POSTALES Y TELEGRAFICOS	10,537.48	2.92%	
5132322000	5132322000 ARRENDAMIENTO DE EDIFICIOS	27,840.00	7.71%	
5132325000	5132325000 ARRENDAMIENTO DE EQUIPO DE TRANSPORTE	78,880.00	21.84%	
5132326000	5132326000 ARREND. DE MAQ., OTROS EQ. Y HERRAMIENTAS	10,672.00	2.95%	
5132327000	5132327000 ARRENDAMIENTO DE ACTIVOS INTANGIBLES	288,981.89	80.02%	
5132328000	5132328000 OTROS ARRENDAMIENTOS	13,630.00	3.77%	
5133331000	5133331000 SERVS. LEGALES, DE CONTA., AUDITORIA Y RELACS.	286.00	0.08%	
5133332000	5133332000 SERVS. DE DISEÑO, ARQ., INGE. Y ACTIVOS RELACS.	80,584.40	22.31%	
5133333000	5133333000 SERVS. CONSULT. ADM., PROCS., TEC. Y TECNO. INFO.	383,703.90	106.24%	
5133334000	5133334000 CAPACITACION	412,613.11	114.25%	
5133335000	5133335000 SERVICIOS DE INVESTIGACION CIENTIFICA Y DESARROLLO	23,499.99	6.51%	
5133336000	5133336000 SERVS. APOYO ADMVO., FOTOCOPIADO E IMPRESION	108,342.74	30.00%	
5133338000	5133338000 SERVICIOS DE VIGILANCIA	354,111.28	98.05%	
5133339000	5133339000 SERVICIOS PROFESIONALES, CIENTIFICOS Y TECNICOS IN	7,422.85	2.06%	
5134341000	5134341000 SERVICIOS FINANCIEROS Y BANCARIOS	206,421.44	57.16%	
5134344000	5134344000 SEGUROS DE RESPONSABILIDAD PATRIMONIAL Y FIANZAS	322,108.15	89.19%	
5134345000	5134345000 SEGUROS DE BIENES PATRIMONIALES	147,634.34	40.85%	
5135351000	5135351000 CONSERV. Y MANTENIMIENTO MENOR DE INMUEBLES	210,138.80	56.19%	
5135352000	5135352000 INST., REPAR. MTO. MOB. Y EQ. ADMON. EDU Y REC	8,352.00	2.31%	
5135353000	5135353000 INST., REPAR. Y MTO. EQ. COMPU. Y TECNO. DE INFO	382,026.01	104.55%	
5135354000	5135354000 INST., REPAR. Y MTO. EQ. E INSTRUMENT. MED. Y LA	280.00	0.08%	
5135355000	5135355000 REPAR. Y MTO. DE EQUIPO DE TRANSPORTE	94,610.62	26.17%	
5135357000	5135357000 INST., REP. Y MTO. DE MAQ., OT. EQ. Y HERRMTAS.	13,697.59	3.79%	
5135358000	5135358000 SERVICIOS DE LIMPIEZA Y MANEJO DE DESECHOS	467,700.39	129.50%	
5135359000	5135359000 SERVICIOS DE JARDINERIA Y FUMIGACION	19,730.00	5.46%	
5136361100	5136361100 DIFUSION POR RADIO, TELEVISION Y PRENSA	89,367.33	24.74%	
5136361200	5136361200 DIFUSION POR MEDIOS ALTERNATIVOS	155,374.16	43.02%	
5136363000	5136363000 SERV. CREAT., PREP. Y PRO. PUB., EXCEP. INTERNET	36,018.71	9.97%	
5136366000	5136366000 SERV. CREAT. Y DIF. CONT. EXCLUS. A.T. INTERNET	34,800.00	9.64%	
5137371000	5137371000 PASAJES AEREOS	21,530.35	5.96%	
5137372000	5137372000 PASAJES TERRESTRES	69,363.49	19.21%	
5137375000	5137375000 VIATICOS EN EL PAIS	152,919.32	42.34%	
5137379000	5137379000 OTROS SERVICIOS DE TRASLADO Y HOSPEDAJE	235.89	0.07%	
5138381000	5138381000 GASTOS DE CEREMONIAL	16,562.32	4.59%	
5138382000	5138382000 GASTOS DE ORDEN SOCIAL Y CULTURAL	284,919.37	78.89%	
5138383000	5138383000 CONGRESOS Y CONVENCIONES	350,148.95	96.95%	
5138385000	5138385000 GASTOS DE REPRESENTACION	10,678.16	2.96%	
5139392000	5139392000 OTROS IMPUESTOS Y DERECHOS	264,148.99	73.14%	
5139398000	5139398000 IMPUESTO DE NOMINA	223,785.78	61.96%	
5139399000	5139399000 OTROS SERVICIOS GENERALES	24,758.00	6.86%	
5242442000	5242442000 BECAS Y OT. AYUDAS PARA PROG. DE CAPACITA.	1,081,699.60	299.57%	
5999000009	5999000009 CONSUMO DE BIENES DONADOS	25,944.25	7.18%	
	TOTAL	36,115,511.53	100	

DE DESGLOSE  
INFORMACION CONTABLE

3100 HACIENDA PÚBLICA/PATRIMONIO CONTRIBUIDO

NOTA: VHP-01

CUENTA	NOMBRE DE LA CUENTA	SALDO INICIAL	SALDO FINAL	MODIFICACION	TIPO	NATURALIZA
3110000001	3110000001 APORTACIONES	-7,298.00	-7,298.00	0.00		
3110000002	3110000002 BAJA DE ACTIVO FIJO	657,463.00	657,463.00	0.00		
3110915000	BIENES MUEBLES E INMUEBLES	-532,047.24	-1,305,526.24	-773,479.00		
3111825206	3111825206 FAM EDU SUPERIOR BIENES MUEBLES E INMUEBLES	0.00	-5,450,000.00	-5,450,000.00		
3111825206	3111825206 FAM EDU SUPERIOR OBRA PÚBLICA	-25,507,877.83	-25,507,877.83	0.00		
3111828005	3111828005 FAPEF BIENES MUEBLES E INMUEBLES	-4,709,685.00	-4,709,685.00	0.00		
3111835000	3111835000 CONVENIO BIENES MUEBLES E INMUEBLES	-5,858,486.96	-5,858,486.96	0.00		
3111836000	3111836000 CONVENIO OBRA PÚBLICA	-17,364,782.36	-31,085,119.95	-13,720,337.59		
3113825205	3113825205 AN	-42,897,793.00	-42,897,793.00	0.00		
3113825206	3113825206 FAM EDU SUPERIOR OBRA PÚBLICA EJER ANT	-119,690,372.61	-119,690,372.61	0.00		
3113835000	3113835000 CONVENIO BIENES MUEBLES E INMUEBLES EJER ANT	-4,299,726.02	-4,299,726.02	0.00		
3113836000	3113836000 CONVENIO OBRA PÚBLICA EJER ANT	-1,336,854.35	-1,336,854.35	0.00		
3113914205	3113914205 ESTATALES DE EJERCICIOS ANTERIORES BIENES MUEBLES	-20,686,201.85	-20,686,201.85	0.00		
3113914206	3113914206 ESTATALES DE EJERCICIOS ANTERIORES OBRA PÚBLICA	-35,498,000.00	-35,498,000.00	0.00		
3113915000	3113915000 BIENES MUEBLES E INMUEBLES EJER ANTERIOR	-1,883,287.00	-1,883,287.00	0.00		
3113916000	3113916000 OBRA PÚBLICA EJER ANTERIORES	-14,399,573.91	-14,399,573.91	0.00		
3114824206	3114824206 APLICACIÓN FEDERALES DE EJERCICIOS ANTERIORES OBRA	11,739,962.79	11,739,962.79	0.00		
3120000002	3120000002 DONACIONES DE BIENES POR LA INICIATIVA PRIVADA	-6,143,321.24	-6,143,321.24	0.00		
<b>TOTAL</b>		<b>-288,417,881.38</b>	<b>-308,351,698.17</b>	<b>-19,933,816.59</b>		



DE DESGLOSE  
INFORMACION CONTABLE

3200 HACIENDA PÚBLICA/PATRIMONIO GENERADO

NOTA: VHP-02

CUENTA	NOMBRE DE LA CUENTA	SALDO INICIAL	SALDO FINAL	MODIFICACION	NATURALEZA
3210 Resul	3210 Resultado del Ejercicio (Ahorros)Des	1,996,983.21	752,911.76	-1,244,071.45	
3220000013	3220000013 RESULTADO EJERCICIO 2005	2,218,782.21	2,218,782.21	0.00	
3220000014	3220000014 RESULTADO EJERCICIO 2006	-1,283,409.36	-1,283,409.36	0.00	
3220000015	3220000015 RESULTADO EJERCICIO 2007	4,782,923.60	4,782,923.60	0.00	
3220000016	3220000016 RESULTADO EJERCICIO 2008	13,065,355.58	13,065,355.58	0.00	
3220000017	3220000017 RESULTADO EJERCICIO 2009	12,662,592.15	12,662,592.15	0.00	
3220000018	3220000018 RESULTADO EJERCICIO 2010	21,856,239.76	21,856,239.76	0.00	
3220000019	3220000019 RESULTADO EJERCICIO 2011	20,728,333.05	20,729,217.89	884.84	
3220000020	3220000020 RESULTADO EJERCICIO 2012	20,803,189.58	20,803,189.58	0.00	
3220000021	3220000021 RESULTADO EJERCICIO 2013	40,862,317.78	40,862,317.78	0.00	
3220000022	3220000022 RESULTADO DEL EJERCICIO 2014		1,989,594.28	1,989,594.28	
3220001000	3220001000 CAPITALIZACIÓN RECURSOS PROPIOS	-2,599,837.16	-2,599,837.16	0.00	
3220001001	3220001001 CAPITALIZACIÓN REMANENTES	-47,974,741.99	-47,974,741.99	0.00	
3220020001	3220020001 FONDO DE CONTINGENCIAS	-2,869,097.82	-2,395,279.85	473,817.97	
3220690201	3220690201 APLICACION DE REMANENTE PROPIO	-8,421,334.94	-8,421,334.94	0.00	
3220690202	3220690202 APLICACION DE REMANENTE FEDERAL	-41,989,132.37	-41,989,132.37	0.00	
3220690203	3220690203 REMANENTE INTERINSTITUCIONAL	-645,882.11	-645,882.11	0.00	
<b>Total</b>		<b>33,193,181.17</b>	<b>34,413,406.82</b>	<b>1,220,225.65</b>	





DE DESGLOSE

CONCILIACIÓN ENTRE LOS INGRESOS PRESUPUESTARIOS Y CONTABLES		Conciliacion_Ig
CUENTA	NOMBRE DE LA CUENTA	IMPORTE
	<b>1. Ingresos Presupuestarios</b>	<b>55,280,472.11</b>
	<b>2. Más ingresos contables no presupuestarios</b>	<b>25,943.81</b>
4320	Incremento por variación de inventarios	
4330	Disminución del exceso de estimaciones por pérdida o deterioro u obsolescencia	
4340	Disminución del exceso de provisiones	
4399	Otros ingresos y beneficios varios	
	Otros ingresos contables no presupuestarios	25,943.81
	<b>3. Menos ingresos presupuestarios no contables</b>	<b>19,943,816.29</b>
52	Productos de capital	
62	Aprovechamientos capital	
00	Ingresos derivados de financiamientos	
	Otros ingresos presupuestarios no contables	19,943,816.29
	<b>4. Ingresos Contables (4 = 1 + 2 - 3)</b>	<b>35,362,599.63</b>

A handwritten signature is present in the lower right area of the page, overlapping the table's border. To its right is a large, loopy circular scribble that also overlaps the table's border.

DE DESGLOSE

CONCILIACIÓN ENTRE LOS EGRESOS PRESUPUESTARIOS Y LOS GASTOS CONTABLES		Conciliacion_Eg
CUENTA	NOMBRE DE LA CUENTA	IMPORTE
	<b>1. Total de egresos (presupuestarios)</b>	<b>37,086,783.80</b>
	<b>2. Menos egresos presupuestarios no contables</b>	<b>997,216.66</b>
5100	Mobiliario y equipo de administración	
5200	Mobiliario y equipo educacional y recreativo	
5300	Equipo e instrumental médico y de laboratorio	
5400	Vehículos y equipo de transporte	381,951.00
5500	Equipo de defensa y seguridad	
5600	Maquinaria, otros equipos y herramientas	
5700	Activos biológicos	
5800-6100-6300	Bienes inmuebles	
5900	Activos intangibles	
6200	Obra pública en bienes propios	615,265.66
7200	Acciones y participaciones de capital	
7300	Compra de títulos y valores	
7500	Inversiones en fideicomisos, mandatos y otros análogos	
7900	Provisiones para contingencias y otras erogaciones especiales	
9100	Amortización de la deuda pública	
9900	Adeudos de ejercicios fiscales anteriores (ADEFAS)	
7400	Otros egresos presupuestales no contables	
	<b>3. Más gastos contables no presupuestales</b>	<b>25,944.25</b>
5510	Estimaciones, depreciaciones, deterioros, obsolescencia y amortizaciones	
5520	Provisiones	
5530	Disminución de inventarios	
5540	Aumento por insuficiencia de estimaciones por pérdida o deterioro u obsolescencia	
5550	Aumento por insuficiencia de provisiones	
5590	Otros gastos	
5600	Otros gastos contables no presupuestales	25,944.25
	<b>4. Total de Gasto Contable (4 = 1 - 2 + 3)</b>	<b>36,115,511.39</b>

## II. DE MEMORIA (DE ORDEN):

### DE MEMORIA

incorporación en libros es necesaria con fines de recordatorio contable, de control y en general sobre los aspectos administrativos, o bien para consignar

Las cuentas que se manejan para efectos de este documento son las siguientes:

#### A) Contables:

##### Valores

Los valores en custodia de instrumentos prestados a formadores de mercado e instrumentos de crédito recibidos en garantía de los formadores de mercado u otros.

Emisión de obligación: Por tipo de emisión de instrumento: monto, tasa y vencimiento.

**Avales y garantías** No obstante, las cuentas de Avales y Garantías y la de Juicios que se encuentran clasificadas como cuentas de orden se pueden reconocer como pasivos contingentes dada la naturaleza de las operaciones que realizan los entes públicos.

**Juicios** Como ejemplos de juicios se tienen de forma enunciativa y no limitativa: civiles, penales, fiscales, agrarios, administrativos, ambientales, laborales, mercantiles y procedimientos arbitrales.

##### Contratos para

Inversión Mediante

Bienes concesionados o en comodato

Los contratos firmados de construcciones por tipo de contrato.

Se informará, de manera agrupada, en las notas a los Estados Financieros las cuentas de orden contables y cuentas de orden presupuestario.

#### B) Presupuestales:

##### NOTAS DE MEMORIA

CUENTA	NOMBRE DE LA CUENTA	SALDO INICIAL	SALDO FINAL	FLUJO
8110-00-0000-00-0000	LEY DE INGRESOS ESTIMADA	40,775,957.00	40,775,957.00	
8120-00-0000-00-0000	LEY DE INGRESOS POR EJECUTAR	40,775,957.00	57,105,518.70	
8130-00-0000-00-0000	LEY DE INGRESOS MODIFICADA	0.00	112,222,364.88	
8140-00-0000-00-0000	LEY DE INGRESOS DEVENGADA	0.00	55,280,472.11	
8150-00-0000-00-0000	LEY DE INGRESOS RECAUDADA	0.00	55,280,472.11	
8210-00-0000-00-0000	PRESUPUESTO DE EGRESOS APROBADO	40,775,957.00	40,775,957.00	
8220-00-0000-00-0000	PRESUPUESTO DE EGRESOS POR EJERCER	40,775,957.00	74,820,021.44	
8230-00-0000-00-0000	PRESUPUESTO DE EGRESOS MODIFICADO	112,132,177.81	112,222,364.88	
8240-00-0000-00-0000	PRESUPUESTO COMPROMETIDO	0.00	479,185.57	
8250-00-0000-00-0000	PRESUPUESTO DEVENGADO	0.00	71,932.06	
8260-00-0000-00-0000	PRESUPUESTO DE EGRESOS EJERCIDO	0.00	37,565,969.37	
8270-00-0000-00-0000	PRESUPUESTO DE EGRESOS PAGADO	0.00	37,014,851.74	
...	...	...	...	...
...	<b>TOTAL</b>	...	...	...



UNIVERSIDAD POLITÉCNICA DE GUANAJUATO  
ESTADO ANALÍTICO DE INGRESOS POR RUBRO  
DEL 1 DE ENERO AL 30 DE JUNIO DE 2015

CRI	CONCEPTO	ESTIMADO	AMPLIACIONES Y REDUCCIONES	MODIFICADO	DEVENGADO	RECAUDADO	DIFERENCIA	EXCEDENTES
	<b>PRESUPUESTO DE INGRESOS</b>	<b>40,775,957.00</b>	<b>71,547,193.81</b>	<b>112,323,150.81</b>	<b>55,280,472.11</b>	<b>55,280,472.11</b>	<b>14,504,515.11</b>	<b>0.00</b>
10	Impuestos	0.00	0.00	0.00				
20	Cuotas y Aportaciones de Seguridad Social	0.00	0.00	0.00				
30	Contribuciones de Mejoras	0.00	0.00	0.00				
40	Derechos	0.00	0.00	0.00				
50	Productos	1,075,528.00	183,276.11	1,258,804.11	872,350.84	872,350.84	-203,177.16	
51	Comente	1,075,528.00	183,276.11	1,258,804.11	872,350.84	872,350.84	-203,177.16	
52	Capital	0.00	0.00	0.00				
60	Aprovechamientos	14,400.00	11,403,625.74	11,418,025.74	99,310.00	99,310.00	84,910.00	
61	Corriente	14,400.00	2,194,428.14	2,208,828.14	99,310.00	99,310.00	84,910.00	
62	Capital	0.00	9,209,197.60	9,209,197.60	0	0	0	
70	Ingresos por Ventas de Bienes y Servicios	0.00	0.00	0.00				
80	Participaciones y Aportaciones	0.00	59,619,079.96	59,619,079.96	35,884,919.90	35,884,919.90	35,884,919.90	
90	Transferencias, Asignaciones, Subsidios y Otras Ayudas	39,666,029.00	341,212.00	40,027,241.00	18,423,891.37	18,423,891.37	-21,262,137.63	
00	Ingresos Derivados de Financiamientos	0.00	0.00	0.00				



UNIVERSIDAD POLITÉCNICA DE GUANAJUATO  
ESTADO ANALÍTICO DE INGRESOS POR FUENTE DE FINANCIAMIENTO  
DEL 1 DE ENERO AL 30 DE JUNIO DE 2015

CRI	CONCEPTO	ESTIMADO	AMPLIACIONES Y REDUCCIONES	MODIFICADO	DEVENGADO	RECAUDADO	DIFERENCIA	EXCEDENTES
	<b>PRESUPUESTO DE INGRESOS</b>	<b>40,775,957.00</b>	<b>71,547,193.81</b>	<b>112,323,150.81</b>	<b>55,280,472.11</b>	<b>55,280,472.11</b>	<b>14,504,515.11</b>	<b>0.00</b>
10	Ingresos del Gobierno	40,775,957.00	71,547,193.81	112,323,150.81	55,280,472.11	55,280,472.11	14,504,515.11	
30	Contribuciones de Mejoras	0.00	0.00	0.00				
40	Derechos	0.00	0.00	0.00				
50	Productos	1,075,528.00	183,276.11	1,258,804.11	872,350.84	872,350.84	-203,177.16	
51	Comente	1,075,528.00	183,276.11	1,258,804.11	872,350.84	872,350.84	-203,177.16	
52	Capital	0.00	0.00	0.00				
60	Aprovechamientos	14,400.00	11,403,625.74	11,418,025.74	99,310.00	99,310.00	84,910.00	
61	Corriente	14,400.00	2,194,428.14	2,208,828.14	99,310.00	99,310.00	84,910.00	
62	Capital	0.00	9,209,197.60	9,209,197.60	0	0	0	
80	Participaciones y Aportaciones	0.00	59,619,079.96	59,619,079.96	35,884,919.90	35,884,919.90	35,884,919.90	
90	Transferencias, Asignaciones, Subsidios y Otras Ayudas	39,666,029.00	341,212.00	40,027,241.00	18,423,891.37	18,423,891.37	-21,262,137.63	
00	Ingresos Derivados de Financiamientos	0.00	0.00	0.00				

Bajo protesta de decir verdad declaramos que los Estados Financieros y sus notas, son razonablemente correctos y son responsabilidad del emisor.


MITRO HUGO GARCÍA VARGAS  
RECTOR DE LA UNIVERSIDAD POLITÉCNICA

MITRO JOSÉ DE JESUS ROMO GUTIERREZ  
SECRETARIO ADMINISTRATIVO

GOO	CONCEPTO	APROBADO	AMPLIACIONES / REDUCCIONES	MODIFICADO	DEVENGADO	PAGADO	SUBEJERCICIO
	<b>PRESUPUESTO DE EGRESOS</b>	<b>40,775,957.00</b>	<b>71,647,193.81</b>	<b>112,323,150.81</b>	<b>37,086,783.80</b>	<b>37,014,851.74</b>	<b>76,236,367.01</b>
1000	<b>SERVICIOS PERSONALES</b>	<b>24,926,824.00</b>	<b>24,971,852.92</b>	<b>49,898,676.92</b>	<b>26,470,029.85</b>	<b>26,470,029.85</b>	<b>23428647.07</b>
1100	Remuneraciones al personal de carácter permanente	10,440,470.63	10,277,487.99	20,717,958.62	12,805,600.12	12,805,600.12	7912358.5
1200	Remuneraciones al personal de carácter transitorio	6,725,902.14	6,683,489.63	13,409,391.77	7,330,440.90	7,330,440.90	6078950.87
1300	Remuneraciones adicionales y especiales	2,568,135.58	2,229,306.91	4,797,442.49	266,096.25	266,096.25	4531346.24
1400	Seguridad Social	2,375,510.01	3,016,302.39	5,390,812.40	2,829,617.06	2,829,617.06	2561195.34
1500	Otras prestaciones sociales y económicas	2,816,805.64	2,766,266.00	5,583,071.64	3,238,275.52	3,238,275.52	2344796.12
1600	Previsiones						
1700	Pago de estímulos a servidores públicos						
2000	<b>MATERIALES Y SUMINISTROS</b>	<b>2,283,375.00</b>	<b>6,626,809.68</b>	<b>8,909,984.68</b>	<b>2,349,467.92</b>	<b>2,287,479.95</b>	<b>6560516.76</b>
2100	Materiales de administración, emisión de documentos y artículos oficiales	964,664.78	3,501,628.44	4,466,293.22	549,690.84	549,265.93	3916602.38
2200	Alimentos y utensilios	918.66	184796.55	185715.21	76041.46	75957.46	109673.75
2300	Materias primas y materiales de producción y comercialización	2,983.62	111,001.27	113,984.89	40,623.36	29,697.96	73361.53
2400	Materiales y artículos de construcción y de reparación	284,746.76	1,873,116.10	2,157,862.86	764,560.65	760,055.59	1393302.21
2500	Productos químicos, farmacéuticos y de laboratorio	175,688.59	336,328.40	512,016.99	206,235.82	206,235.82	305781.17
2600	Combustibles, lubricantes y aditivos	399,077.35	366,740.00	765,817.35	380,812.46	334,763.86	385004.89
2700	Vestuario, blancos, prendas de protección y artículos deportivos	303,160.28	-37,395.57	265,764.71	51,023.58	51,023.58	214741.13
2800	Materiales y suministros para seguridad						
2900	Herramientas, refacciones y accesorios menores	152,134.96	290,394.49	442,529.45	280,479.75	280,479.75	162049.7
3000	<b>SERVICIOS GENERALES</b>	<b>7,225,201.00</b>	<b>9,873,216.59</b>	<b>17,098,417.59</b>	<b>6,188,169.77</b>	<b>6,180,225.68</b>	<b>10910247.82</b>
3100	Servicios básicos	853,650.05	854,759.91	1,708,409.96	780,481.45	780,481.45	927928.51
3200	Servicios de arrendamiento	0	750582.08	750582.08	420003.89	420003.89	330578.19
3300	Servicios profesionales, científicos, técnicos y otros servicios	2,382,679.46	3,024,013.37	5,406,692.83	1,370,564.27	1,370,564.27	4036128.56
3400	Servicios financieros, bancarios y comerciales	464,431.93	459,393.47	923,825.40	676,063.93	676,063.93	247761.47
3500	Servicios de instalación, reparación, mantenimiento y conservación	684,117.34	1,198,782.58	1,882,899.92	1,206,445.41	1,201,805.41	678454.51
3600	Servicios de comunicación social y publicidad	437,881.84	387,427.99	825,309.83	315,560.20	315,560.20	509749.63
3700	Servicios de traslado y viáticos	457,140.17	418,563.19	875,703.36	244,049.05	246,145.05	631654.31
3800	Servicios oficiales	849,897.61	3,077,973.51	3,927,871.12	662,308.80	665,908.71	3265562.32
3900	Otros servicios generales	1,095,402.60	-298,279.51	797,123.09	512,692.77	512,692.77	284430.32
4000	<b>TRANSFERENCIAS, ASIGNACIONES, SUBSIDIOS Y OTRAS AYUDAS</b>	<b>2,329,800.00</b>	<b>1,005,449.00</b>	<b>3,335,249.00</b>	<b>1,081,899.60</b>	<b>1,079,899.60</b>	<b>2253349.4</b>
4100	Transferencias internas y asignaciones al sector público	0	0	0	0	0	0
4200	Transferencias al resto del sector público	0	0	0	0	0	0
4300	Subsidios y subvenciones	0	0	0	0	0	0
4400	Ayudas sociales	2,329,800.00	1,005,449.00	3,335,249.00	1,081,899.60	1,079,899.60	2253349.4
4500	Pensiones y jubilaciones	0	0	0	0	0	0
4600	Transferencias a fideicomisos, mandatos y otros análogos	0	0	0	0	0	0
4700	Transferencias a la seguridad social	0	0	0	0	0	0
4800	Donativos	0	0	0	0	0	0
4900	Transferencias al exterior	0	0	0	0	0	0
5000	<b>BIENES MUEBLES, INMUEBLES E INTANGIBLES</b>	<b>2,521,000.00</b>	<b>9,184,245.39</b>	<b>11,715,245.39</b>	<b>381,951.00</b>	<b>381,951.00</b>	<b>11333294.39</b>
5100	Mobiliario y equipo de administración	120,000.00	3,725,691.19	3,845,691.19	0.00	0.00	3845691.19
5200	Mobiliario y equipo educacional y recreativo	164,000.00	67,056.99	231,056.99	0.00	0.00	231056.99
5300	Equipo e instrumental médico y de laboratorio	0	23285.21	23285.21	0	0	23285.21
5400	Veículos y equipo de transporte	2,000,000.00	341,212.00	2,341,212.00	381,951.00	381,951.00	1959261
5500	Equipo de defensa y seguridad	77,000.00	0.00	77,000.00	0.00	0.00	77000
5600	Maquinaria, otros equipos y herramientas	160,000.00	5,037,000.00	5,197,000.00	0.00	0.00	5197000
5700	Activos biológicos	0	0	0	0	0	0
5800	Bienes inmuebles	0	0	0	0	0	0
5900	Activos intangibles	0	0	0	0	0	0
6000	<b>INVERSIÓN PÚBLICA</b>	<b>0</b>	<b>19875820.23</b>	<b>19875820.23</b>	<b>615265.66</b>	<b>615265.66</b>	<b>19260554.57</b>
6100	Obra pública en bienes de dominio público	0	494.58	494.58	0	0	494.58
6200	Obra pública en bienes propios	0	19875325.65	19875325.65	615265.66	615265.66	19260059.99
6300	Proyectos productivos y acciones de fomento	0	0	0	0	0	0
7000	<b>INVERSIONES FINANCIERAS Y OTRAS PROVISIONES</b>	<b>1,489,757.00</b>	<b>0.00</b>	<b>1,489,757.00</b>	<b>0.00</b>	<b>0.00</b>	<b>1489757</b>
7100	Inversiones para el fomento de actividades productivas	0	0	0	0	0	0
7200	Acciones y participaciones de capital	0	0	0	0	0	0
7300	Compra de títulos y valores	0	0	0	0	0	0
7400	Concesión de préstamos	0	0	0	0	0	0
7500	Inversiones en fideicomisos, mandatos y otros análogos	0	0	0	0	0	0
7600	Otras inversiones financieras	0	0	0	0	0	0
7900	Provisiones para contingencias y otras erogaciones especiales	1,489,757.00	0.00	1,489,757.00	0.00	0.00	1489757
8000	<b>PARTICIPACIONES Y APORTACIONES</b>	<b>0</b>	<b>0</b>	<b>0</b>	<b>0</b>	<b>0</b>	<b>0</b>
8100	Participaciones	0	0	0	0	0	0
8300	Aportaciones	0	0	0	0	0	0
8500	Convenios	0	0	0	0	0	0
9000	<b>DEUDA PÚBLICA</b>	<b>0</b>	<b>0</b>	<b>0</b>	<b>0</b>	<b>0</b>	<b>0</b>
9100	Amortización de la deuda pública	0	0	0	0	0	0
9200	Intereses de la deuda pública	0	0	0	0	0	0
9300	Comisiones de la deuda pública	0	0	0	0	0	0
9400	Gastos de la deuda pública	0	0	0	0	0	0
9500	Costo por coberturas	0	0	0	0	0	0
9600	Apoyos financieros	0	0	0	0	0	0
9900	Adeudos de ejercicios fiscales anteriores (ADEFAS)	0	0	0	0	0	0

Bajo protesta de decir verdad declaramos que los Estados Financieros y sus notas, son razonablemente correctos y son responsabilidad del emisor.

  
 MTR. HUGO GARCÍA VARGAS  
 RECTOR DE LA UNIVERSIDAD POLITÉCNICA DE  
 GUANAJUATO

  
 MTR. JOSÉ DE JESÚS ROLDÁN GUTIÉRREZ  
 SECRETARIO ADMINISTRATIVO