



UNIVERSIDAD POLITÉCNICA

DE GUANAJUATO

ESTADOS FINANCIEROS

AL 31 DE MARZO DE 2015



**Estado de Actividades**  
Del 1 de enero al 31 de marzo de 2015 y 2014  
(Pésos)

**UNIVERSIDAD POLITÉCNICA DE GUANAJUATO**

Ente Público:

Concepto	2015	2014	Concepto	2015	2014
<b>INGRESOS Y OTROS BENEFICIOS</b>			<b>GASTOS Y OTRAS PÉRDIDAS</b>		
Ingresos de la Gestión	132,840.42	4,165,337.84	Gastos de Funcionamiento	16,134,772.00	72,120,181.11
Impuestos	0.00	0.00	Servicios Personales	12,655,775.33	52,235,950.52
Cuotas y Aportaciones de Seguridad Social	0.00	0.00	Materiales y Suministros	796,710.31	5,220,514.48
Contribuciones de Mejoras	0.00	0.00	Servicios Generales	2,682,286.36	14,663,716.11
Derechos	0.00	0.00	Transferencia, Asignaciones, Subsidios y Otras Ayudas	614,278.00	3,092,414.80
Productos de Tipo Comenta	107,620.42	39,893.90	Transferencias internas y Asignaciones al Sector Público	0.00	0.00
Aprovechamientos de Tipo Corriente	25,220.00	4,125,443.94	Transferencias al Resto del Sector Público	0.00	0.00
Ingresos por Venta de Bienes y Servicios	0.00	0.00	Subsidios y Subvenciones	0.00	0.00
Ingresos no Comprendidos en las Fracciones de la Ley de	0.00	0.00			
Ingresos Causados en Ejercicios Fiscales Anteriores Pendientes	0.00	0.00			
de Liquidación o Pago					
			Ayudas Sociales	614,278.00	3,092,414.80
			Pensiones y Jubilaciones	0.00	0.00
<b>Participaciones, Aportaciones, Transferencias, Asignaciones, Subsidios y Otras Ayudas</b>	<b>-15,704,645.25</b>	<b>75,533,322.85</b>			
Participaciones y Aportaciones	7,577,236.00	33,151,184.14	Transferencias a Fideicomisos, Mandatos y Contratos Análogos	0.00	0.00
Transferencia, Asignaciones, Subsidios y Otras ayudas	8,127,347.25	42,382,138.71	Transferencias a la Seguridad Social	0.00	0.00
			Donativos	0.00	0.00
<b>Otros Ingresos y Beneficios</b>	<b>30,483.91</b>	<b>122,156.98</b>	Transferencias al Exterior	0.00	0.00
Ingresos Financieros	4,540.00	43,543.26	Participaciones y Aportaciones	0.00	0.00
Incremento por Variación de Inventarios	0.00	0.00	Participaciones	0.00	0.00
Disminución del Exceso de Estimaciones por Pérdida o Deterioro u Obsolescencia	0.00	0.00	Aportaciones	0.00	0.00
Disminución del Exceso de Provisiones	0.00	0.00	Convenios	0.00	0.00
Otros Ingresos y Beneficios Varios	25,943.91	78,613.72			
<b>Total de Ingresos y Otros Beneficios</b>	<b>15,867,969.58</b>	<b>79,820,917.67</b>	Intereses, Comisiones y Otros Gastos de la Deuda Pública	0.00	0.00
			Intereses de la Deuda Pública	0.00	0.00
			Comisiones de la Deuda Pública	0.00	0.00
			Gastos de la Deuda Pública	0.00	0.00
			Costo por Coberturas	0.00	0.00
			Apoyos Financieros	0.00	0.00
			<b>Otros Gastos y Pérdidas Extraordinarias</b>	<b>25,944.25</b>	<b>6,605,204.97</b>
			Estimaciones, Depreciaciones, Deterioros, Obsolescencia y Amortizaciones	0.00	0.00
			Provisiones	0.00	6,526,563.12
			Disminución de Inventarios	0.00	0.00
			Aumento por Insuficiencia de Estimaciones por Pérdida o Deterioro y Obsolescencia	0.00	0.00
			Aumento por Insuficiencia de Provisiones	0.00	0.00
			Otros Gastos	25,944.25	78,641.85
			Inversión Pública	0.00	0.00
			Inversión Pública no Capitalizable	0.00	0.00
			<b>Total de Gastos y Otras Pérdidas</b>	<b>16,774,994.25</b>	<b>81,817,800.88</b>
			<b>Resultados del Ejercicio (Ahorro/Desahorro)</b>	<b>-907,024.67</b>	<b>-1,996,983.21</b>

Bajo protesta de decir verdad declaramos que los Estados Financieros y sus Notas son razonablemente correctos y responsabilidad del emisor

Mtro. Hugo García Vargas  
Rector de la Universidad Politécnica de Guanajuato

C.P. Elizabeth Machuca Pérez  
Secretaría Administrativa



Estado de Situación Financiera  
Al 31 de marzo de 2015 y 2014  
(Pesos)

Ente Público: UNIVERSIDAD POLITÉCNICA DE GUANAJUATO

CONCEPTO	Año		CONCEPTO	Año	
	2015	2014		2015	2014
<b>ACTIVO</b>			<b>PASIVO</b>		
<b>Activo Circulante</b>			<b>Pasivo Circulante</b>		
Efectivo y Equivalentes	36,935,696.07	50,075,502.61	Cuentas por Pagar a Corto Plazo	1,787,037.36	26,866,092.79
Derechos a Recibir Efectivo o Equivalentes	336,078.76	622,346.97	Documentos por Pagar a Corto Plazo	0.00	0.00
Derechos a Recibir Bienes o Servicios	168,825.51	54,750.51	Porción a Corto Plazo de la Deuda Pública a Largo Plazo	0.00	0.00
Inventarios	0.00	0.00	Títulos y Valores a Corto Plazo	0.00	0.00
Almacenes	0.00	0.00	Pasivos Diferidos a Corto Plazo	0.00	0.00
Estimación por Pérdida o Deterioro de Activos Circulantes	0.00	0.00	Fondos y Bienes de Terceros en Garantía y/o Administración a Corto Plazo	0.00	0.00
Otros Activos Circulantes	0.00	0.00	Provisiones a Corto Plazo	0.00	0.00
<b>Total de Activos Circulantes</b>	<b>37,430,600.34</b>	<b>50,752,599.09</b>	Otros Pasivos a Corto Plazo	33,086.22	120,298.22
			<b>Total de Pasivos Circulantes</b>	<b>1,820,135.58</b>	<b>26,986,391.01</b>
<b>Activo No Circulante</b>			<b>Pasivo No Circulante</b>		
Inversiones Financieras a Largo Plazo	0.00	0.00	Cuentas por Pagar a Largo Plazo	0.00	0.00
Derechos a Recibir Efectivo o Equivalentes a Largo Plazo	0.00	0.00	Documentos por Pagar a Largo Plazo	0.00	0.00
Bienes Inmuebles, Infraestructura y Construcciones en Proceso	204,527,074.79	203,911,809.13	Deuda Pública a Largo Plazo	0.00	0.00
Bienes Muebles	77,133,351.47	77,133,351.47	Pasivos Diferidos a Largo Plazo	0.00	0.00
Activos Intangibles	0.00	0.00	Fondos y Bienes de Terceros en Garantía y/o Administración a Largo Plazo	0.00	0.00
Depreciación, Deterioro y Amortización Acumulada de Bienes	-49,586,668.27	-49,586,668.27	Provisiones a Largo Plazo	0.00	0.00
Activos Diferidos	0.00	0.00	<b>Total de Pasivos No Circulantes</b>	<b>0.00</b>	<b>0.00</b>
Estimación por Pérdida o Deterioro de Activos no Circulantes	0.00	0.00	<b>Total del Pasivo</b>	<b>1,820,135.58</b>	<b>26,986,391.01</b>
Otros Activos no Circulantes	0.00	0.00			
<b>Total de Activos No Circulantes</b>	<b>232,073,757.99</b>	<b>231,458,492.33</b>	<b>HACIENDA PÚBLICA/ PATRIMONIO</b>		
<b>Total del Activo</b>	<b>269,504,358.33</b>	<b>282,211,091.42</b>	Hacienda Pública/Patrimonio Contribuido	302,134,004.85	288,417,881.58
			Aportaciones	295,990,683.61	282,274,560.34
			Donaciones de Capital	6,143,321.24	6,143,321.24
			Actualización de la Hacienda Pública / Patrimonio	0.00	0.00
			Hacienda Pública/Patrimonio Generado	-34,449,782.10	-33,193,181.17
			Resultados del Ejercicio (Ahorro / Desahorro)	-307,024.67	-1,996,983.21
			Resultados de Ejercicios Anteriores	-33,542,757.43	-31,196,197.96
			Revalúos	0.00	0.00
			Reservas	0.00	0.00
			Rectificaciones de Resultados de Ejercicios Anteriores	0.00	0.00
			<b>Exceso o Insuficiencia en la Actualización de la Hacienda Pública/Patrimonio</b>	<b>0.00</b>	<b>0.00</b>
			Resultado por Posición Monetaria	0.00	0.00
			Resultado por Tenencia de Activos no Monetarios	0.00	0.00
			<b>Total Hacienda Pública/ Patrimonio</b>	<b>267,684,222.75</b>	<b>255,224,700.41</b>
			<b>Total del Pasivo y Hacienda Pública / Patrimonio</b>	<b>269,504,358.33</b>	<b>282,211,091.42</b>

Bajo protesta de decir verdad declaramos que los Estados Financieros y sus Notas son razonablemente correctos y responsabilidad del emisor

Mtro. Hugo García Vargas  
Rector de la Universidad Politécnica de Guanajuato

C.P. Elizabeth Macías Pérez  
Secretaria Administrativa



**Estado de Cambios en la Situación Financiera**  
**Del 1 de enero al 31 de marzo de 2015 y 2014**  
**(Pasos)**

**UNIVERSIDAD POLITÉCNICA DE GUANAJUATO**

Ente Público:		UNIVERSIDAD POLITÉCNICA DE GUANAJUATO			
Concepto	Origen	Aplicación	Concepto	Origen	Aplicación
<b>ACTIVO</b>	13,426,073.75	719,340.66	<b>PASIVO</b>	0.00	25,166,255.43
<b>Activo Circulante</b>	13,426,073.75	104,075.00	<b>Activo Circulante</b>	0.00	25,166,255.43
Efectivo y Equivalentes	13,139,606.54	0.00	Cuentas por Pagar a Corto Plazo	0.00	25,079,055.43
Derechos a Recibir Efectivo o Equivalentes	286,267.21	0.00	Documentos por Pagar a Corto Plazo	0.00	0.00
Derechos a Recibir Bienes o Servicios	0.00	104,075.00	Porción a Corto Plazo de la Deuda Pública a Largo Plazo	0.00	0.00
Inventarios	0.00	0.00	Títulos y Valores a Corto Plazo	0.00	0.00
Almacenes	0.00	0.00	Pasivos Diferidos a Corto Plazo	0.00	0.00
Estimación por Pérdidas o Deterioro de Activos Circulantes	0.00	0.00	Fondos y Bienes de Terceros en Garantía y/o Administración a Corto Plazo	0.00	0.00
Otros Activos Circulantes	0.00	0.00	Provisiones a Corto Plazo	0.00	0.00
<b>Activo No Circulante</b>	0.00	615,265.66	Otros Pasivos a Corto Plazo	0.00	87,200.00
Inversiones Financieras a Largo Plazo	0.00	0.00	<b>Pasivo No Circulante</b>	0.00	0.00
Derechos a Recibir Efectivo o Equivalentes a Largo Plazo	0.00	0.00	Cuentas por Pagar a Largo Plazo	0.00	0.00
Bienes Inmuebles, Infraestructura y Construcciones en Proceso	0.00	615,265.66	Documentos por Pagar a Largo Plazo	0.00	0.00
Bienes Muebles	0.00	0.00	Deuda Pública a Largo Plazo	0.00	0.00
Activos Intangibles	0.00	0.00	Pasivos Diferidos a Largo Plazo	0.00	0.00
Depreciación, Deterioro y Amortización Acumulada de Bienes	0.00	0.00	Fondos y Bienes de Terceros en Garantía y/o en Administración a Largo Plazo	0.00	0.00
Activos Diferidos	0.00	0.00	Provisiones a Largo Plazo	0.00	0.00
Estimación por Pérdida o Deterioro de Activos no Circulantes	0.00	0.00	<b>HACIENDA PÚBLICA/ PATRIMONIO</b>	14,806,081.81	2,346,559.47
Otros Activos no Circulantes	0.00	0.00	Hacienda Pública/Patrimonio Contribuido	13,716,123.27	0.00
			Aportaciones	0.00	0.00
			Donaciones de Capital	0.00	0.00
			Actualización de la Hacienda Pública / Patrimonio	0.00	0.00
			<b>Hacienda Pública/Patrimonio Generado</b>	1,089,958.54	2,346,559.47
			Resultados del Ejercicio (Ahorro / Desahorro)	1,089,958.54	0.00
			Resultados de Ejercicios Anteriores	0.00	2,346,559.47
			Revalúos	0.00	0.00
			Reservas	0.00	0.00
			Rectificaciones de Resultados de Ejercicios Anteriores	0.00	0.00
			<b>Exceso o Insuficiencia en la Actualización de la Hacienda Pública/Patrimonio</b>	0.00	0.00
			Resultado por Posición Monetaria	0.00	0.00
			Resultado por Tenencia de Activos no Monetarios	0.00	0.00

Bajo protesta de decir verdad declaramos que los Estados Financieros y sus Notas son razonablemente correctos y responsabilidad del emisor

Mtro. Hugo García Vargas  
 Rector de la Universidad Politécnica de Guanajuato

C. Elizabeth Madruca Pérez  
 Secretaría Administrativa




**Estado Analítico del Activo**  
Del 1 de enero al 31 de marzo de 2015  
(Pesos)

Ente Público: **UNIVERSIDAD POLITÉCNICA DE GUANAJUATO**

Concepto	Saldo Inicial 1	Cargos del Periodo 2	Abonos del Periodo 3	Saldo Final 4=(1+2-3)	Variación del Periodo (4-1)
<b>ACTIVO</b>	<b>282,211,091.42</b>	<b>56,028,868.72</b>	<b>68,735,601.81</b>	<b>269,504,358.33</b>	<b>-12,706,733.09</b>
<b>Activo Circulante</b>	<b>50,752,599.09</b>	<b>55,413,603.06</b>	<b>68,735,601.81</b>	<b>37,430,600.34</b>	<b>-13,321,998.75</b>
Efectivo y Equivalentes	50,075,502.61	54,313,457.02	67,453,263.56	36,935,696.07	-13,139,806.54
Derechos a Recibir Efectivo o Equivalentes	622,345.97	958,490.89	1,244,758.10	336,078.76	-286,267.21
Derechos a Recibir Bienes o Servicios	54,750.51	115,710.90	11,635.90	158,825.51	104,075.00
Inventarios	0.00	0.00	0.00	0.00	0.00
Almacenes	0.00	25,944.25	25,944.25	0.00	0.00
Estimación por Pérdida o Deterioro de Activos Circulantes	0.00	0.00	0.00	0.00	0.00
Otros Activos Circulantes	0.00	0.00	0.00	0.00	0.00
<b>Activo No Circulante</b>	<b>231,458,492.33</b>	<b>615,265.66</b>	<b>0.00</b>	<b>232,073,757.99</b>	<b>615,265.66</b>
Inversiones Financieras a Largo Plazo	0.00	0.00	0.00	0.00	0.00
Derechos a Recibir Efectivo o Equivalentes a Largo Plazo	0.00	0.00	0.00	0.00	0.00
Bienes Inmuebles, Infraestructura y Construcciones en Proceso	203,911,809.13	615,265.66	0.00	204,527,074.79	615,265.66
Bienes Muebles	77,133,351.47	0.00	0.00	77,133,351.47	0.00
Activos Intangibles	0.00	0.00	0.00	0.00	0.00
Depreciación, Deterioro y Amortización Acumulada de Bienes	-49,586,668.27	0.00	0.00	-49,586,668.27	0.00
Activos Diferidos	0.00	0.00	0.00	0.00	0.00
Estimación por Pérdida o Deterioro de Activos no Circulantes	0.00	0.00	0.00	0.00	0.00
Otros Activos no Circulantes	0.00	0.00	0.00	0.00	0.00

Bajo protesta de decir verdad declaramos que los Estados Financieros y sus Notas son razonablemente correctos y responsabilidad del emisor

Mtro. Hugo García Vargas  
Rector de la Universidad Politécnica de Guanajuato

  
C.P. Elizabeth Machuca Pérez  
Secretaría Administrativa





**Estado Analítico de la Deuda y Otros Pasivos**  
**Del 01 de enero al 31 de marzo de 2015**  
**(Pesos)**

Ente Público: UNIVERSIDAD POLITÉCNICA DE GUANAJUATO

Denominación de las Deudas	Moneda de Contratación	Institución o País Acreedor	Saldo Inicial del Periodo	Saldo Final del Periodo
<b>DEUDA PÚBLICA</b>				
<b>Deuda Interna</b>				
<b>Corto Plazo</b>				
Instituciones de Crédito			0	0
Títulos y Valores			0	0
Arrendamientos Financieros			0	0
<b>Deuda Externa</b>				
Organismos Financieros Internacionales			0	0
Deuda Bilateral			0	0
Títulos y Valores			0	0
Arrendamientos Financieros			0	0
<b>Subtotal a Corto Plazo</b>			0	0
<b>Deuda Interna</b>				
<b>Largo Plazo</b>				
Instituciones de Crédito			0	0
Títulos y Valores			0	0
Arrendamientos Financieros			0	0
<b>Deuda Externa</b>				
Organismos Financieros Internacionales			0	0
Deuda Bilateral			0	0
Títulos y Valores			0	0
Arrendamientos Financieros			0	0
<b>Subtotal a Largo Plazo</b>			0	0
<b>Otros Pasivos</b>			26,986,391.01	1,820,135.58
<b>Total Deuda y Otros Pasivos</b>			<b>26,986,391.01</b>	<b>1,820,135.58</b>

Bajo protesta de decir verdad declaramos que los Estados Financieros y sus Notas son razonablemente correctos y responsabilidad del emisor

  
 Mtro. Hugo García Vargas  
 Rector de la Universidad Politécnica de Guanajuato

  
 C.P. Elizabeth Machuca Pérez  
 Secretaria Administrativa

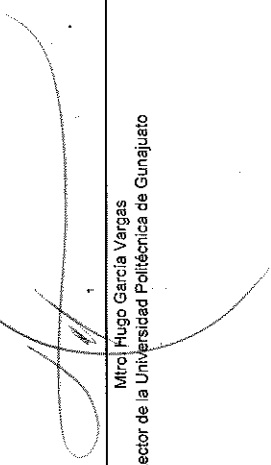



**Estado de Variación en la Hacienda Pública**  
**Del 01 de enero al 31 de marzo de 2015**  
**(pesos)**

Ente Público: **UNIVERSIDAD POLITÉCNICA DE GUANAJUATO**

Concepto	Hacienda Pública/Patrimonio Contribuido	Hacienda Pública/Patrimonio Generado de Ejercicios Anteriores	Hacienda Pública/Patrimonio Generado del Ejercicio	Ajustes por Cambios de Valor	TOTAL
<b>Rectificaciones de Resultados de Ejercicios Anteriores</b>	0.00	0.00	0.00	0.00	0.00
<b>Patrimonio Neto Inicial Ajustado del Ejercicio</b>	288,417,881.58	0.00	0.00	0.00	288,417,881.58
Aportaciones	282,274,560.34	0.00	0.00	0.00	282,274,560.34
Donaciones de Capital	6,143,321.24	0.00	0.00	0.00	6,143,321.24
Actualización de la Hacienda Pública/Patrimonio	0.00	0.00	0.00	0.00	0.00
<b>Variaciones de la Hacienda Pública/Patrimonio Neto del Ejercicio</b>	0.00	-33,193,181.17	0.00	0.00	-33,193,181.17
Resultados del Ejercicio (Ahorro/Desahorro)	0.00	-1,996,983.21	0.00	0.00	-1,996,983.21
Resultados de Ejercicios Anteriores	0.00	-31,196,197.96	0.00	0.00	-31,196,197.96
Revalúos	0.00	0.00	0.00	0.00	0.00
Reservas	0.00	0.00	0.00	0.00	0.00
<b>Hacienda Pública/Patrimonio Neto Final del Ejercicio 2013</b>	<b>288,417,881.58</b>	<b>-33,193,181.17</b>	<b>0.00</b>	<b>0.00</b>	<b>255,224,700.41</b>
<b>Cambios en la Hacienda Pública/Patrimonio Neto del Ejercicio 2013</b>	<b>13,716,123.27</b>	<b>0.00</b>	<b>0.00</b>	<b>0.00</b>	<b>13,716,123.27</b>
Aportaciones	13,716,123.27	0.00	0.00	0.00	13,716,123.27
Donaciones de Capital	0.00	0.00	0.00	0.00	0.00
Actualización de la Hacienda Pública/Patrimonio	0.00	0.00	0.00	0.00	0.00
<b>Variaciones de la Hacienda Pública/Patrimonio Neto del Ejercicio</b>	<b>0.00</b>	<b>-349,576.26</b>	<b>-907,024.67</b>	<b>0.00</b>	<b>-1,256,600.93</b>
Resultados del Ejercicio (Ahorro/Desahorro)	0.00	0.00	-907,024.67	0.00	-907,024.67
Resultados de Ejercicios Anteriores	0.00	-349,576.26	0.00	0.00	-349,576.26
Revalúos	0.00	0.00	0.00	0.00	0.00
Reservas	0.00	0.00	0.00	0.00	0.00
<b>Saldo Neto en la Hacienda Pública / Patrimonio 2014</b>	<b>302,134,004.85</b>	<b>-33,542,757.43</b>	<b>-907,024.67</b>	<b>0.00</b>	<b>267,684,222.75</b>

Bajo protesta de decir verdad declaramos que los Estados Financieros y sus Notas son razonablemente correctos y responsabilidad del emisor

  
 Mtro. Hugo García Vargas  
 Rector de la Universidad Politécnica de Guanajuato

  
 C.P. Elizabeth Medina Pérez  
 Secretaria Administrativa



**Estado de Flujos de Efectivo**  
Del 1 de enero al 31 de marzo de 2015 y 2014  
(Pesos)

**UNIVERSIDAD POLITÉCNICA DE GUANAJUATO**

Ente Público:		2015		2014		Concepto		2015		2014	
<b>Flujos de Efectivo de las Actividades de Gestión</b>											
Origen		15,867,969.56	79,920,817.67					13,716,123.27	7,395,907.25		
Impuestos		0.00	0.00					0.00	4,749,238.05		
Cuotas y Aportaciones de Seguridad Social		0.00	0.00					0.00	2,646,569.20		
Contribuciones de mejoras		0.00	0.00					0.00	0.00		
Derechos		0.00	0.00					0.00	0.00		
Productos de Tipo Corriente		107,620.42	39,893.90					615,265.66	6,219,865.64		
Aprovechamientos de Tipo Corriente		25,220.00	4,125,443.94					615,265.66	4,860,117.52		
Ingresos por Venta de Bienes y Servicios		0.00	0.00					0.00	1,359,752.12		
Ingresos no Comprendidos en las Fracciones de la Ley de Ingresos Causados en Ejercicios Fiscales Anteriores Pendientes de Liquidación o Pago		0.00	0.00					0.00	0.00		
Participaciones y Aportaciones		7,577,298.00	33,151,184.14					13,100,857.61	1,176,037.61		
Transferencias, Asignaciones y Subsidios y Otras Ayudas		8,127,347.25	42,382,138.71								
Otros Orígenes de Operación		30,463.91	122,156.98								
<b>Flujo de Efectivo de las Actividades de Inversión</b>											
Aplicación		16,749,050.00	75,212,595.91					25,166,255.43	-22,954,118.38		
Servicios Personales		12,655,775.33	52,235,950.52					0.00	0.00		
Materiales y Suministros		796,710.31	5,220,514.48					0.00	0.00		
Servicios Generales		2,682,286.36	14,669,716.11					0.00	0.00		
Transferencias Internas y Asignaciones al Sector Público		0.00	0.00					25,166,255.43	-22,954,118.38		
Transferencias al resto del Sector Público		0.00	0.00					0.00	0.00		
Subsidios y Subvenciones		0.00	0.00					0.00	0.00		
Ayudas Sociales		614,278.00	3,092,414.80					0.00	0.00		
Pensiones y Jubilaciones		0.00	0.00					0.00	0.00		
Transferencias a Fideicomisos, Mandatos y Contratos Análogos		0.00	0.00					0.00	0.00		
Transferencias a la Seguridad Social		0.00	0.00					0.00	0.00		
Donativos		0.00	0.00					-193,328.30	-16,389,117.15		
Transferencias al Exterior		0.00	0.00					0.00	0.00		
<b>Flujos netos de Efectivo por Actividades de Inversión</b>											
		0.00	0.00					-193,328.30	-16,389,117.15		
<b>Flujos netos de Efectivo por Actividades de Financiamiento</b>											
		0.00	0.00					25,359,583.73	-6,565,001.23		
<b>Incremento/Disminución Neta en el Efectivo y Equivalentes al Efectivo</b>											
		0.00	0.00					-13,139,806.54	12,349,260.60		
<b>Efectivo y Equivalente al Efectivo al Inicio del Ejercicio</b>											
		0.00	0.00					50,075,502.61	37,726,242.01		
<b>Efectivo y Equivalente al Efectivo al Final del Ejercicio</b>											
		-881,080.42	4,609,221.76					36,935,696.07	60,075,602.61		

Bajo protesta de decir verdad declaramos que los Estados Financieros y sus Notas son razonablemente correctos y responsabilidad del emisor

Mtro. Hugo García Vargas  
Rector de la Universidad Politécnica de Guanajuato

C. Elizabeth Hernández Pérez  
Secretaría Administrativa





**Informe de Pasivos Contingentes**  
**Al 31 de marzo de 2015**  
**(Pesos)**

Ente Público: **UNIVERSIDAD POLITÉCNICA DE GUANAJUATO**

NOMBRE FONDO DE CONTINGENCIA	CONCEPTO
	<p>Se destinarán recursos para cubrir los costos generados por los actos o hechos de índole laboral, siempre y cuando, no resulten suficientes los recursos presupuestados en las partidas correspondientes</p> <p>Así como para los hechos que produzcan daños o perjuicios al patrimonio de la Universidad que no son imputables a persona alguna</p>

Bajo protesta de decir verdad declaramos que los Estados Financieros y sus Notas son razonablemente correctos y responsabilidad del emisor

Mtro. Hugo García Vargas  
Rector de la Universidad Politécnica de Guanajuato

C.R. Elizabeth Márquez Pérez  
Secretaria Administrativa



Estado Analítico de Ingresos  
Del 1 de enero al 31 de marzo de 2015

Ente Público: UNIVERSIDAD POLITÉCNICA DE GUANAJUATO

Rubro de Ingresos	Ingreso					Diferencia (6 = 5 - 1)
	Estimado (1)	Ampliaciones y Reducciones (2)	Modificado (3 = 1 + 2)	Devengado (4)	Recaudado (5)	
Impuestos	-	-	-	-	-	-
Cuotas y Aportaciones de Seguridad Social	-	-	-	-	-	-
Contribuciones de Mejoras	-	-	-	-	-	-
Derechos	-	-	-	-	-	-
Productos	1,075,528.00	-	1,075,528.00	112,160.42	112,160.42	963,367.58
Corriente	1,075,528.00	-	1,075,528.00	112,160.42	112,160.42	963,367.58
Capital	-	-	-	-	-	-
Aprovechamientos	14,400.00	11,247,578.75	11,261,978.75	25,220.00	25,220.00	10,820.00
Capital	14,400.00	11,247,578.75	11,261,978.75	25,220.00	25,220.00	10,820.00
Ingresos por Ventas de Bienes y Servicios	-	-	-	-	-	-
Participaciones y Aportaciones	-	59,569,463.39	59,569,463.39	21,293,421.27	21,293,421.27	21,293,421.27
Transferencias, Asignaciones, Subsidios y Otras Ayudas	39,686,029.00	342,000.00	40,028,029.00	8,127,347.25	8,127,347.25	31,558,681.75
Ingresos Derivados de Financiamientos	-	-	-	-	-	-
<b>Total</b>	<b>40,775,957.00</b>	<b>71,159,042.14</b>	<b>111,934,999.14</b>	<b>29,558,148.94</b>	<b>29,558,148.94</b>	<b>11,217,808.06</b>
				Ingresos excedentes <sup>1</sup>		

Estado Analítico de Ingresos Por Fuentes de Financiamiento	Ingreso					Diferencia (6 = 5 - 1)
	Estimado (1)	Ampliaciones y Reducciones (2)	Modificado (3 = 1 + 2)	Devengado (4)	Recaudado (5)	
INGRESOS PROPIOS	1,089,928.00	2,858,085.45	3,948,013.45	132,840.42	132,840.42	957,087.58
PRODUCTOS	1,075,528.00	-	1,075,528.00	107,620.42	107,620.42	967,907.58
PRODUCTOS DE TIPO CORRIENTE	1,075,528.00	-	1,075,528.00	107,620.42	107,620.42	967,907.58
APROVECHAMIENTOS	14,400.00	2,858,085.45	2,872,485.45	25,220.00	25,220.00	10,820.00
APROVECHAMIENTOS TIPO CORRIENTE	14,400.00	4,422.00	18,822.00	25,220.00	25,220.00	10,820.00
APROVECHAMIENTOS NO COMPRENDIDOS EN	-	2,853,663.45	2,853,663.45	-	-	-
RECURSOS FEDERALES	-	65,892,236.49	65,892,236.49	21,297,961.27	21,297,961.27	21,297,961.27
PRODUCTOS	-	-	-	4,540.00	4,540.00	4,540.00
PRODUCTOS DE TIPO CORRIENTE	-	-	-	4,540.00	4,540.00	4,540.00
APROVECHAMIENTOS	-	6,322,773.10	6,322,773.10	-	-	-
APROVECHAMIENTOS NO COMPRENDIDOS EN	-	6,322,773.10	6,322,773.10	-	-	-
PARTICIPACIONES Y APORTACIONES	-	59,569,463.39	59,569,463.39	21,293,421.27	21,293,421.27	21,293,421.27
APORTACIONES	-	7,000,000.00	7,000,000.00	-	-	-
CONVENIOS	-	52,569,463.39	52,569,463.39	21,293,421.27	21,293,421.27	21,293,421.27
RECURSOS ESTATALES	39,686,029.00	342,000.00	40,028,029.00	8,127,347.25	8,127,347.25	31,558,681.75
TRANS., ASIGNACIONES, SUBSIDIOS Y	39,686,029.00	342,000.00	40,028,029.00	8,127,347.25	8,127,347.25	31,558,681.75
TRANS. INTERNAS Y ASIGN. A SECTOR PUB.	39,686,029.00	342,000.00	40,028,029.00	8,127,347.25	8,127,347.25	31,558,681.75
OTROS RECURSOS	-	2,066,720.20	2,066,720.20	-	-	-
APROVECHAMIENTOS	-	2,066,720.20	2,066,720.20	-	-	-
APROVECHAMIENTOS TIPO CORRIENTE	-	2,030,720.21	2,030,720.21	-	-	-
APROVECHAMIENTOS NO COMPRENDIDOS EN	-	35,999.99	35,999.99	-	-	-
<b>Total</b>	<b>40,775,957.00</b>	<b>71,159,042.14</b>	<b>111,934,999.14</b>	<b>29,558,148.94</b>	<b>29,558,148.94</b>	<b>11,217,808.06</b>
				Ingresos excedentes <sup>1</sup>		

Bajo protesta de decir verdad declaramos que los Estados Financieros y sus Notas son razonablemente correctos y responsabilidad del emisor

<sup>1</sup> Los ingresos excedentes se presentan para efectos de cumplimiento de la Ley General de Contabilidad Gubernamental y el importe reflejado debe ser siempre mayor a cero

Mtro. Hugo Baroja Vargas  
Rector de la Universidad Politécnica de Guanajuato

C.P. Elizabeth MacLuca Pérez  
Secretaría Administrativa



**Estado Analítico del Ejercicio del Presupuesto de Egresos**  
**Clasificación Administrativa**  
**Del 1 de enero al 31 de marzo de 2015**

Ente Público: **UNIVERSIDAD POLITÉCNICA DE GUANAJUATO**

Concepto	Egresos							
	Aprobado 1	Ampliaciones/ (Reducciones) 2	Modificado 3 = (1 + 2)	Comprometido 4	Devengado 5	Ejercicio 6	Pagado 7	Subejercicio 8 = (3 - 4)
DIRECCIÓN GENERAL COORDINACIÓN ADMINISTRATIVA COORDINACIÓN ACADÉMICA ENTIDADES PARAESTATALES	40,775,957.00	71,159,042.14	111,934,999.14	-	17,364,315.66	-	17,429,625.21	94,570,683.48
<b>Total del Gasto</b>	<b>40,775,957.00</b>	<b>71,159,042.14</b>	<b>111,934,999.14</b>		<b>17,364,315.66</b>		<b>17,429,625.21</b>	<b>94,570,683.48</b>

Bajo protesta de decir verdad declaramos que los Estados Financieros y sus Notas son razonablemente correctos y responsabilidad del emisor

Mtro. Hugo García Vargas  
 Rector de la Universidad Politécnica de Guanajuato

  
 C.P. Elizabeth Machuca Pérez  
 Secretaria Administrativa



**Clasificación Económica (por Tipo de Gasto)**

**Del 1 de enero al 31 de marzo de 2015**

**Ente Público: UNIVERSIDAD POLITÉCNICA DE GUANAJUATO**

Concepto	Egresos							
	Aprobado 1	Ampliaciones/ (Reducciones) 2	Modificado 3 = (1 + 2)	Comprometido 4	Devengado 5	Ejercido 6	Pagado 7	Subejercicio 6 = (3 + 4)
Gasto Corriente	36,765,200.00	41,669,254.92	78,434,454.92		16,749,050.00		16,814,359.55	61,685,404.92
Gasto de Capital	2,521,000.00	29,489,787.22	32,010,787.22		615,265.66		615,265.66	31,395,521.56
Fuentes Financieras	1,489,757.00		1,489,757.00					1,489,757.00
<b>Total del Gasto</b>	<b>40,775,957.00</b>	<b>71,159,042.14</b>	<b>111,934,999.14</b>		<b>17,364,315.66</b>		<b>17,429,625.21</b>	<b>94,570,683.48</b>

Bajo protesta de decir verdad declaramos que los Estados Financieros y sus Notas son razonablemente correctos y responsabilidad del emisor.

Mtro. Hugh García Vargas  
Rector de la Universidad Politécnica de Guanajuato

C.P. Elizabeth Machuca Pérez  
Secretaria Administrativa



**Clasificación por Objeto del Gasto (Capítulo y Concepto)**  
Del 1 de enero al 31 de marzo de 2015

Ente Público: **UNIVERSIDAD POLITÉCNICA DE GUANAJUATO**

Concepto	Egresos						Subjercicio
	Aprobado	Ampliaciones/ (Reducciones)	Modificado	Comprometido	Devengado	Ejercido	
	1	2	3 = (1 + 2)	4	5	6	6 = (3 - 4)
<b>Servicios Personales</b>							
REMUNERACIONES AL PERSONAL DE CARÁCTER PERMANENTE	24,926,824.00	24,971,852.92	49,898,676.92		12,655,775.33		37,242,901.59
REMUNERACIONES AL PERSONAL DE CARÁCTER TRANSITORIO	10,440,470.63	10,277,487.99	20,717,958.62		6,102,718.28		14,615,240.34
REMUNERACIONES ADICIONALES Y ESPECIALES	6,725,902.14	6,683,489.63	13,409,391.77		3,634,070.21		9,875,321.56
SEGURIDAD SOCIAL	2,568,135.58	2,228,306.91	4,797,442.49		147,952.20		4,649,490.29
OTRAS PRESTACIONES SOCIALES Y ECONÓMICAS	2,375,510.01	3,015,302.39	5,390,812.40		1,247,427.07		4,143,385.33
<b>Materiales y Suministros</b>							
MATERIALES DE ADMINISTRACIÓN, EMISIÓN DE DOCUMENTO	2,283,375.00	7,141,603.16	9,424,978.16		796,710.31		8,628,267.85
ALIMENTOS Y UTENSILIOS	984,664.78	3,996,207.02	4,980,871.80		245,060.21		4,715,811.59
MATERIAS PRIMAS Y MATERIALES DE PRODUCCIÓN Y COMER	918.66	242,241.56	243,160.22		38,358.73		204,801.49
MATERIALES Y ARTÍCULOS DE CONSTRUCCIÓN Y REPARACIÓ	2,983.62	86,281.35	89,264.97		1,772.70		87,492.27
COMBUSTIBLES, LUBRICANTES Y ADITIVOS	284,746.76	1,903,149.66	2,187,896.42		76,271.74		2,111,624.68
VESTUARIO, BLANCOS Y PRENDAS E PROTECCIÓN Y ARTÍCULO	175,688.59	311,537.72	487,226.31		116,226.33		370,999.98
HERRAMIENTAS, REFACCIONES Y ACCESORIOS MENORES	399,077.35	378,505.34	777,582.69		213,309.20		564,273.49
SERVICIOS BÁSICOS	303,160.28	-37,395.57	265,764.71		30,207.37		235,557.34
SERVICIOS DE ARRENDAMIENTO	152,134.96	281,076.08	433,211.04		75,504.03		337,707.01
SERVICIOS, PROFESIONALES, CIENTÍFICOS, TÉCNICOS Y	7,225,201.00	8,666,109.84	15,891,310.84		2,682,286.36		13,209,024.48
SERVICIOS FINANCIEROS, BANCARIOS Y COMERCIALES	853,650.05	844,844.07	1,698,494.12		441,768.44		1,256,725.68
SERVICIOS DE INSTALACIÓN, REPARACIÓN, MANTENIMIENT	0	329,784.93	329,784.93		161,691.41		168,093.52
SERVICIOS DE COMUNICACIÓN SOCIAL Y PUBLICIDAD	2,382,679.46	2,686,876.77	5,069,556.23		586,636.53		4,482,919.70
SERVICIOS DE TRASLADO Y VIÁTICOS	484,431.93	349,053.76	833,485.69		373,695.87		439,789.82
SERVICIOS OFICIALES	684,117.34	658,165.06	1,342,282.40		382,365.38		959,917.02
OTROS SERVICIOS GENERALES	437,881.84	389,457.99	827,339.83		81,098.41		746,241.42
AYUDAS SOCIALES	457,140.17	457,563.19	914,703.36		22,173.89		892,529.47
Transferencias, Asignaciones, Subsidios y Otras Ayudas	849,897.61	2,823,401.58	3,673,299.19		385,434.65		3,287,864.54
Muebles, Inmuebles e Intangibles	1,095,402.60	126,962.49	1,222,365.09		247,421.78		974,943.31
MOBILIARIO Y EQUIPO DE ADMINISTRACIÓN Y RECREATIVO	2,329,800.00	889,689.00	3,219,489.00		614,278.00		2,605,211.00
EQUIPO E INSTRUMENTAL MÉDICO Y DE LABORATORIO	2,329,800.00	889,689.00	3,219,489.00		614,278.00		2,605,211.00
VEHÍCULOS Y EQUIPO DE TRANSPORTE	2,521,000.00	9,474,597.25	11,995,597.25		614,278.00		11,995,597.25
EQUIPO DE DEFENSA Y SEGURIDAD	120,000.00	3,894,201.54	4,014,201.54		0		4,014,201.54
MAQUINARIA, OTROS EQUIPOS Y HERRAMIENTAS	164,000.00	178,110.50	342,110.50		0		342,110.50
Inversión Pública	2,000,000.00	342,000.00	2,342,000.00		0		2,342,000.00
OBRA PÚBLICA EN BIENES DE DOMINIO PÚBLICO	77,000.00	0	77,000.00		0		77,000.00
OBRA PÚBLICA EN BIENES PROPIOS	160,000.00	5,037,000.00	5,197,000.00		0		5,197,000.00
Inversiones Financieras y Otras Provisiones	0.00	20,015,189.97	20,015,189.97		615,265.66		19,399,924.31
PROVISIONES PARA CONTINGENCIAS Y OTRAS EROGACIONES	1,489,757.00	0.00	1,489,757.00		0.00		1,489,757.00
<b>Total del Gasto</b>	<b>40,775,957.00</b>	<b>71,159,042.14</b>	<b>111,934,999.14</b>		<b>17,364,315.66</b>		<b>94,570,683.48</b>

Bajo protesta de decir verdad declaramos que los Estados Financieros y sus Notas son razonablemente correctos y responsabilidad del emisor

Mtro. Hugo García Vargas  
Rector de la Universidad Politécnica de Guanajuato

C.P. Elizabeth Maciuga Pérez  
Secretaría Administrativa



**Estado Analítico del Ejercicio del Presupuesto de Egresos**  
**Clasificación Funcional (Finalidad y Función)**  
**Del 1 de enero al 31 de marzo de 2015**

**Ente Público: UNIVERSIDAD POLITÉCNICA DE GUANAJUATO**

Concepto	Egresos						Subejercicio
	Aprobado 1	Ampliaciones/ (Reducciones) 2	Modificado 3 = (1 + 2)	Comprometido 4	Devergado 5	Ejercido 6	
<b>Gobierno</b>	0	0	-	-	0	0	0
Legislación							0
Justicia							0
Coordinación de la Política de Gobierno							0
Relaciones Exteriores							0
Asuntos Financieros y Hacendarios							0
Seguridad Nacional							0
Asuntos de Orden Público y de Seguridad Interior							0
Otros Servicios Generales							0
<b>Desarrollo Social</b>	40775957	71159042.14	111,934,999.14	-	17364315.66	0	17429625.21
Protección Ambiental							0
Vivienda y Servicios a la Comunidad							0
Salud							0
Recreación, Cultura y Otras Manifestaciones Sociales							0
Educación							0
Protección Social							0
Otros Asuntos Sociales							0
<b>Desarrollo Económico</b>	40,775,957.00	71,159,042.14	111,934,999.14	-	17,364,315.66	0	17,429,625.21
Asuntos Económicos, Comerciales y Laborales en General							0
Agropecuaria, Silvicultura, Pesca y Caza							0
Combustibles y Energía							0
Minería, Manufacturas y Construcción							0
Transporte							0
Comunicaciones							0
Turismo							0
Ciencia, Tecnología e Innovación							0
Otras Industrias y Otros Asuntos Económicos							0
<b>Otras no Clasificadas en Funciones Anteriores</b>	-	-	-	-	-	-	-
Transacciones de la Deuda Pública / Costo Financiero de la Deuda							0
Transferencias, Participaciones y Aportaciones entre Diferentes Niveles y Ordenes de Gobierno							0
Senamiento del Sistema Financiero							0
Adeudos de Ejercicios Fiscales Anteriores							0
<b>Total del Gasto</b>	<b>40,775,957.00</b>	<b>71,159,042.14</b>	<b>111,934,999.14</b>		<b>17,364,315.66</b>		<b>17,429,625.21</b>
							<b>94,570,683.48</b>

Bajo protesta de decir verdad declaramos que los Estados Financieros y sus Notas son razonablemente correctos y responsabilidad del emisor

Mtro. Hugo García Vargas  
 Rector de la Universidad Politécnica de Guanajuato

C.P. Elizabeth Machuca Pérez  
 Secretaria Administrativa









**Indicadores de Postura Fiscal**  
Del 1 al 31 de marzo de 2015

Ente Público: **UNIVERSIDAD POLITÉCNICA DE GUANAJUATO**

Concepto	Estimado	Devengado	Pagado <sup>3</sup>
<b>I. Ingresos Presupuestarios (I=I+2)</b>	0.00	0.00	0.00
1. Ingresos del Gobierno de la Entidad Federativa <sup>1</sup>	0.00	0.00	0.00
2. Ingresos del Sector Paraestatal <sup>1</sup>	0.00	0.00	0.00
<b>II. Egresos Presupuestarios (II=3+4)</b>	0.00	0.00	0.00
3. Egresos del Gobierno de la Entidad Federativa <sup>2</sup>			
4. Egresos del Sector Paraestatal <sup>2</sup>			
<b>III. Balance Presupuestario (Superávit o Déficit) (III = I - II)</b>	0.00	0.00	0.00
<b>III. Balance presupuestario (Superávit o Déficit)</b>	0.00	0.00	0.00
<b>IV. Intereses, Comisiones y Gastos de la Deuda</b>			
<b>V. Balance Primario ( Superávit o Déficit) (V= III - IV)</b>	0.00	0.00	0.00
<b>A. Financiamiento</b>			
<b>B. Amortización de la deuda</b>			
<b>C. Endeudamiento ó desendeudamiento (C = A - B)</b>	0.00	0.00	0.00

NO APLICA

Bajo protesta de decir verdad declaramos que los Estados Financieros y sus Notas son razonablemente correctos y responsabilidad del emisor

1 Los Ingresos que se presentan son los ingresos presupuestarios totales sin incluir los ingresos por financiamientos. Los Ingresos del Gobierno de la Entidad Federativa corresponden a los del Poder Ejecutivo, Legislativo Judicial y Autónomos

2 Los egresos que se presentan son los egresos presupuestarios totales sin incluir los egresos por amortización. Los egresos del Gobierno de la Entidad Federativa corresponden a los del Poder Ejecutivo, Legislativo, Judicial y Órganos Autónomos

3 Para Ingresos se reportan los ingresos recaudados; para egresos se reportan los egresos pagados

Mtro. Hilgo García Vargas

Rector de la Universidad Politécnica de Guanajuato

Elizabeth Machuca Pérez  
Secretaria Administrativa



**Gasto por Categoría Programática**  
Del 1 de enero al 31 de marzo de 2015

Ente Público: **UNIVERSIDAD POLITÉCNICA DE GUANAJUATO**

Concepto	Egresos						Subejercicio
	Aprobado 1	Ampliaciones/ (Reducciones) 2	Modificado 3 = (1 + 2)	Comprometido 4	Devengado 5	Ejercido 6	
Programas							6 = (3 + 4)
Subsidios: Sector Social y Privado o Entidades Federativas y Municipios	0.00	0.00			0.00		0.00
Sujetos a Reglas de Operación							
Otros Subsidios							
Desempeño de las Funciones	0.00	0.00			0.00		0.00
Prestación de Servicios Públicos							
Provisión de Bienes Públicos							
Planeación, seguimiento y evaluación de políticas públicas							
Promoción y fomento							
Regulación y supervisión							
Funciones de las Fuerzas Armadas (Únicamente Gobierno Federal)							
Específicos							
Proyectos de Inversión							
Administrativos y de Apoyo	0.00	0.00			0.00		0.00
Apoyo al proceso presupuestario y para mejorar la eficiencia institucional							
Apoyo a la función pública y al mejoramiento de la gestión							
Operaciones ajenas							
Compromisos	0.00	0.00			0.00		0.00
Obligaciones de cumplimiento de resolución jurisdiccional							
Desastres Naturales							
Obligaciones	0.00	0.00			0.00		0.00
Pensiones y jubilaciones							
Aportaciones a la seguridad social							
Aportaciones a fondos de estabilización							
Aportaciones a fondos de inversión y reestructura de pensiones							
Programas de Gasto Federalizado (Gobierno Federal)	0.00	0.00			0.00		0.00
Gasto Federalizado							
Participaciones a entidades federativas y municipios							
Costo financiero, deuda o apoyos a deudores y ahorradores de la banca							
Adeudos de ejercicios fiscales anteriores							
<b>Total del Gasto</b>	<b>0.00</b>	<b>0.00</b>	<b>0.00</b>	<b>0.00</b>	<b>0.00</b>	<b>0.00</b>	<b>0.00</b>

NO APLICA

Bajo protesta de decir verdad declaramos que los Estados Financieros y sus Notas son razonablemente correctos y responsabilidad del emisor

Mtro. Hugo García Vargas  
Rector de la Universidad Politécnica de Guanajuato

C.P. Elizabeth Machuga Pérez  
Secretaría Administrativa



**Notas a los Estados Financieros  
Al 31 de marzo de 2015**

Ente Público: **UNIVERSIDAD POLITÉCNICA DE GUANAJUATO**

**NOTAS DE DESGLOSE**

**I) NOTAS AL ESTADO DE SITUACIÓN FINANCIERA**

**ACTIVO**

**\* EFECTIVO Y EQUIVALENTES**

NO APLICA

ESF-01 FONDOS C/INVERSIONES FINANCIERAS	MONTO	TIPO	MONTO PARCIAL
1114xxxxxx Inversiones a 3 meses			
1121xxxxxx Inversiones mayores a 3 meses hasta 12.			
1211xxxxxx Inversiones a LP			

**\* DERECHOSA RECIBIR EFECTIVO Y EQUIVALENTES Y BIENES O SERVICIOS A RECIBIR**

ESF-02 INGRESOS P/RECUPERAR	MONTO	2014	2013
1122102001 CUENTAS POR COBRAR P	75,000.00	75,000.00	225,000.00
1122602001 CUENTAS POR COBRAR A	883.88	547,208.25	4,361,354.28
<b>TOTAL</b>	<b>75,883.88</b>	<b>622,208.25</b>	<b>4,586,354.28</b>

ESF-03 DEUDORES P/RECUPERAR	MONTO	90 DIAS	180 DIAS	365 DIAS
1123101002 GTOS A RESERVA DE CO	249,885.08			
1123103301 SUBSIDIO AL EMPLEO	309.80			
1125102001 FONDO FIJO	10,000.00			
1131001001 ANTICIPO A PROVEEDORES	158,825.51			

**\* BIENES DISPONIBLES PARA SU TRANSFORMACIÓN O CONSUMO.**

ESF-05 INVENTARIO Y ALMACENES	MONTO	METODO
1140xxxxxx		NO APLICA

1150xxxxxx

**\* INVERSIONES FINANCIERAS.**

ESF-06 FIDEICOMISOS, MANDATOS Y CONTRATOS ANALOGOS	MONTO	TIPO	CARACTERISTICAS	NOMBRE DE FIDEICOMIS00	OBJETO
1213xxxxxx	NO APLICA				

ESF-07 PARTICIPACIONES Y APORT. CAPITAL	MONTO	TIPO	EMPRESA/OPDES
1214xxxxxx	NO APLICA		

**\* BIENES MUEBLES, INMUEBLES E INTAGIBLES**

ESF-08 BIENES MUEBLES E INMUEBLES	SALDO INICIAL	SALDO FINAL	FLUJO	CRITERIO
1231581001 TERRENOS A VALOR HISTORICO	14,000,000.00	14,000,000.00		
1233583001 EDIFICIOS A VALOR HISTORICO	74,737,729.20	74,737,729.20		
1235961900 TRABAJOS DE ACABADOS	558,273.79	558,272.79		
1236200001 CONST PROCESO 2010	27,419,167.00	27,419,166.67		
1236200002 CONST PROCESO CIERRE	53,597,229.00	53,597,229.07		
1236262200 EDIFICACION NO HABITACIONAL	12,483,940.00	13,099,205.89	615,265.66	
1236462400 DIV. DE TERRENOS Y C	233,474.00	233,474.09		
1236562500 INSTALACIONES Y EQUI	3,061,801.00	3,061,800.70		
1236662600 Otras construcciones	10,318,612.00	10,318,612.11		
1236762700 INSTALACIONES Y EQUI	2,903,996.00	2,903,995.82		
1236962001 CONSTRUCCIONES EN PR	2,861,415.00	2,861,415.30		
1236962900 Trabajos de acabados	1,736,173.00	1,736,173.15		
<b>TOTAL BIENES INMUEBLES</b>	<b>203,911,809.00</b>	<b>204,527,075.00</b>	<b>615,266.00</b>	
1241151100 MUEB DE OFIC 2011	2,190,051.24	2,190,051.24		
1241151101 MUEB DE OFIC 2010	9,490,548.00	9,490,547.90		
1241251200 MUEB. EXCEPTO 2011	1,415,410.00	1,415,409.58		
1241351500 EQ. DE CÔMP. 2011	5,134,434.00	5,134,433.58		
1241351501 EQ. DE CÔMP. 2010	7,872,962.00	7,872,961.98		
1241951900 OTROS MOBIL. 2011	495,814.87	495,814.87		
1241951901 OTROS MOBIL. 2010	1,718,690.00	1,718,689.97		
1242152100 EQ. Y APARATOS 2011	436,754.00	436,754.33		
1242352300 CÁMAR. FOTOG. 2011	93,954.00	93,954.39		
1242952900 OTRO MOBIL. 2011	278,987.15	278,987.15		
1242952901 OTRO MOBIL. 2010	4,879,144.00	4,879,144.38		



ESF-10 ESTIMACIONES Y DETERIOROS	MONTO
1280xxxxxx	
NO APLICA	

ESF-11 OTROS ACTIVOS	MONTO	CARACTERÍSTICAS
NO APLICA		

**PASIVO**

ESF-12 CUENTAS Y DOC. POR PAGAR	MONTO	90 DIAS	180 DIAS	365 DIAS
2111101001 SUELDOS POR PAGAR	2,384,14			
2111401004 APORTACION PATRONAL INFONAVIT	4,00			
2112101001 PROVEEDORES DE BIENES Y SERVICIOS	78,855,34			
2113201001 CONTRATISTAS PROY. D	-27,840,00			
2117101001 ISR NOMINA	-240,459,02			
2117101002 ISR ASIMILADOS A SALARIOS	-0,68			
2117101010 ISR RETENCION POR HONORARIOS	-131,830,49			
2117102003 CEDULAR ARRENDAMIENTO A PAGAR	-2,39			
2117102004 CEDULAR HONORARIOS A PAGAR	-13,311,64			
2117202004 APORTACION TRABAJADOR IMSS	-99,383,37			
2117202005 AMORTIZACION CREDITO INFONAVIT	-139,009,99			
2117301007 IVA POR PAGAR	-0,09			
2117918001 DIVO 5% AL MILLAR	-603,071,05			
2117918002 CAP 2% AL MILLAR	-196,948,53			
2117918003 RAPCE 5 AL MILLAR	-577,70			
2117918004 ICIC 2 AL MILLAR	-20,400,71			
2119904005 CXP POR REMANENTES	-360,272,29			
2119905001 ACREEDORES DIVERSOS	-33,172,89			

ESF-13 OTROS PASIVOS DIFERIDOS A CORTO PLAZO	MONTO	NATURALEZA	CARACTERÍSTICAS
2159xxxxxx			
NO APLICA			

ESF-13 FONDOS Y BIENES DE TERCEROS EN GARANTÍA Y/O ADMINISTRACIÓN A CORTO PLAZO	MONTO	NATURALEZA	CARACTERÍSTICAS
2160xxxxxx			

NO APLICA				
-----------	--	--	--	--

ESF-13 PASIVO DIFERIDO A LARGO PLAZO	MONTO	NATURALEZA	CARACTERÍSTICAS
2240:xxxxxx			
NO APLICA			

ESF-14 OTROS PASIVOS CIRCULANTES	MONTO	NATURALEZA	CARACTERÍSTICAS
2199:xxxxxxx			
NO APLICA			

**II) NOTAS AL ESTADO DE ACTIVIDADES**

**INGRESOS DE GESTIÓN**

ERA-01 INGRESOS	MONTO	NOTA	CARACTERÍSTICAS
4151510253 RENTA DE CAFETERIA	-3,000.00		
4151510261 RENTA DE ESPACIOS DIVERSOS	-27,614.42		
4159510701 POR CONCEPTO DE FICHAS	-77,006.00		
4163610012 MULTAS E INFRACCIONES	-6,020.00		
4169610154 POR CONCEPTO DE DONATIVOS	-19,200.00		
4213831000 SERVICIOS PERSONALES	-6,371,480.07		
4213832000 MATERIALES Y SUMINISTROS	-312,653.28		
4213833000 SERVICIOS GENERALES	-893,164.65		
4221911000 SERVICIOS PERSONALES	-6,221,704.24		
4221912000 MATERIALES Y SUMINISTROS	-713,899.15		
4221913000 SERVICIOS GENERALES	-1,191,743.86		
<b>TOTAL</b>	<b>-15,837,485.67</b>		

ERA-02 OTROS INGRESOS Y BENEFICIOS	MONTO	NOTA	CARACTERÍSTICAS
4311 Int.Canados de Val., Créditos, Bonos	-4,540.00		
4399 Otros Ingresos y Beneficios Varios	-25,943.91		
<b>TOTAL</b>	<b>-30,483.91</b>		

**GASTOS Y OTRAS PÉRDIDAS**

ERA-03 GASTOS	MONTO	%GASTO	EXPLICACION
5111113000 SUELDOS BASE AL PERS	6,102,718.28	36.38	

5112121000 HONORARIOS ASIMILABLES A SALARIOS  
 5113132000 PRIMAS DE VACAS., D  
 5113133000 HORAS EXTRAORDINARIAS  
 5114141000 APORTACIONES DE SEGURIDAD SOCIAL  
 5114142000 APORTACIONES A FONDOS DE VIVIENDA  
 5114143000 APORT. S. RETIRO.  
 5115154000 PRESTACIONES CONTRACTUALES  
 5115155000 APOYOS A LA CAPACITA  
 5121211000 MATERIALES Y ÚTILES DE OFICINA  
 5121214000 MAT., ÚTILES Y EQUIPO  
 5121215000 MATERIAL IMPRESO E I  
 5121216000 MATERIAL DE LIMPIEZA  
 5121217000 MATERIALES Y ÚTILES DE ENSEÑANZA  
 5121218000 MAT. R. ID. B. Y P.  
 5122221000 ALIMENTACIÓN DE PERSONAS  
 5122223000 UTENSILIOS PARA EL S  
 5123231000 PROD. ALIM. AGRO.  
 5123236000 PROD. METAL. NO  
 5124243000 CAL, YESO Y PRODUCTOS DE YESO  
 5124246000 MATERIAL ELECTRICO Y ELECTRONICO  
 5124247000 ARTICULOS METALICOS  
 5124248000 MATERIALES COMPLEMENTARIOS  
 5124249000 OTROS MATERIALES Y A  
 5125251000 SUSTANCIAS QUÍMICAS  
 5125252000 FERTILIZANTES, PESTI  
 5125253000 MEDICINAS Y PRODUCTO  
 5125254000 MATERIALES, ACCESOR  
 5125255000 MAT., ACCESORIOS Y  
 5125256000 FIB. SINTET. HULE  
 5125259000 OTROS PRODUCTOS QUÍMICOS  
 5126261000 COMBUSTIBLES, LUBRI  
 5127272000 PRENDAS DE PROTECCIÓN  
 5127273000 ARTICULOS DEPORTIVOS  
 5129291000 HERRAMIENTAS MENORES  
 5129292000 REFACCIONES, ACCESO  
 5129293000 REF. A. EQ. EDU Y R  
 5129294000 REFACCIONES Y ACCESO  
 5129295000 REF. MÉD. Y LAB.  
 5129296000 REF. EQ. TRANSP.  
 5129298000 REF. MAQ. Y O. EQ.  
 5131311000 SERVICIO DE ENERGÍA ELÉCTRICA  
 5131313000 SERVICIO DE AGUA POTABLE  
 5131314000 TELEFONÍA TRADICIONAL  
 5131315000 TELEFONÍA CELULAR  
 5131317000 SERV. ACCESO A INTE  
 5131318000 SERVICIOS POSTALES Y TELEGRAFICOS  
 5132322000 ARRENDAMIENTO DE EDIFICIOS  
 5132323000 ARRE. M. Y EQ. EDU  
 5132325000 ARRENDAMIENTO DE EQ  
 5132326000 ARRENDA. DE MAQ., O  
 5132327000 ARRE. ACT. INTANG  
 5132329000 OTROS ARRENDAMIENTOS  
 5133333000 SERVS.-CONSULT. ADM  
 5133334000 CAPACITACIÓN  
 5133336000 SERVS. APOYO ADMIVO.  
 5133338000 SERVICIOS DE VIGILANCIA

3,534,070.21  
 16,824.27  
 131,127.93  
 544,874.58  
 345,125.99  
 357,426.50  
 1,561,997.57  
 61,610.00  
 81,773.13  
 26,773.00  
 37,571.96  
 65,176.84  
 14,793.48  
 18,971.80  
 27,907.33  
 10,451.40  
 810.00  
 962.70  
 159.99  
 23,899.96  
 37,678.09  
 2,239.38  
 12,294.32  
 23,828.72  
 5,700.00  
 24,103.14  
 4,197.56  
 30,310.03  
 11,086.07  
 17,000.81  
 213,309.20  
 1,675.13  
 28,532.24  
 11,391.65  
 4,482.37  
 4,889.98  
 33,757.43  
 4,111.24  
 845.00  
 16,026.36  
 166,101.00  
 109,423.65  
 17,407.36  
 4,732.07  
 137,286.00  
 6,818.36  
 27,840.00  
 16,870.00  
 78,880.00  
 3,480.00  
 34,613.41  
 8.00  
 133,538.91  
 222,282.74  
 10,543.14  
 214,671.74

21.07  
 0.10  
 0.78  
 3.25  
 2.06  
 2.13  
 9.31  
 0.37  
 0.49  
 0.16  
 0.22  
 0.39  
 0.09  
 0.11  
 0.17  
 0.06  
 0.01  
 0.14  
 0.22  
 0.01  
 0.07  
 0.14  
 0.03  
 0.14  
 0.03  
 0.18  
 0.07  
 0.10  
 1.27  
 0.17  
 0.17  
 0.07  
 0.03  
 0.03  
 0.20  
 0.02  
 0.01  
 0.10  
 0.99  
 0.65  
 0.10  
 0.03  
 0.82  
 0.04  
 0.17  
 0.10  
 0.47  
 0.02  
 0.21  
 0.80  
 1.33  
 0.06  
 1.28



5133339000	SERVICIOS PROFESIONA	5,600.00	0.03
5134341000	SERVICIOS FINANCIEROS Y BANCARIOS	60,297.68	0.36
5134344000	SEGUROS DE RESPONSA	309,728.15	1.85
5134345000	SEGUROS DE BIENES PATRIMONIALES	3,670.04	0.02
5135351000	CONSERV. Y MANTENIMI	63,419.10	0.38
5135355000	REPAR. Y MTTO. DE EQ	48,989.01	0.29
5135357000	INST., REP. Y MTTO.	1,325.88	0.01
5135358000	SERVICIOS DE LIMPIEZ	256,093.39	1.53
5135359000	SERVICIOS DE JARDINE	12,538.00	0.07
5136361200	DIFUSION POR MEDIOS ALTERNATIVOS	53,150.85	0.32
5136363000	SERV. CREA. PREPR	27,947.56	0.17
5137372000	PASAJES TERRESTRES	9,017.00	0.05
5137375000	VIATICOS EN EL PAIS	13,093.00	0.08
5137379000	OT. SER. TRASLADO	63.89	
5138381000	GASTOS DE CEREMONIAL	2,320.00	0.01
5138382000	GASTOS DE ORDEN SOCIAL Y CULTURAL	111,769.35	0.67
5138383000	CONGRESOS Y CONVENCIONES	268,416.60	1.60
5138385000	GASTOS DE REPRESENTACION	2,928.70	0.02
5139392000	OTROS IMPUESTOS Y DERECHOS	151,833.00	0.91
5139398000	IMPUESTO DE NOMINA	95,588.78	0.57
5242442000	BECAS O. AYUDA	614,278.00	3.65
5599000009	CONSUMO DE BIENES DONADOS	25,944.25	0.15
<b>TOTAL</b>		<b>16,774,994.25</b>	<b>100.00</b>

### III) NOTAS AL ESTADO DE VARIACIÓN A LA HACIEDA PÚBLICA

VHP-01 PATRIMONIO CONTRIBUIDO	SALDO INICIAL	SALDO FINAL	MODIFICACION	TIPO	NATURALEZA
3110000001 APORTACIONES	-7,298.00	-7,298.00			
3110000002 BAJA DE ACTIVO FIJO	657,463.00	657,463.00			
3110915000 BIENES MUEBLES E INMUEBLES	-532,047.24	-532,047.24			
3111825206 FAM EDU SUPERIOR OBRA PUBLICA	-25,507,877.83	-25,507,877.83			
3111828005 FAFEF BIENES MUEBLES E INMUEBLES	-4,709,685.00	-4,709,685.00			
3111835000 CONVENIO BIENES MUEB	-5,858,486.96	-5,858,486.96			
3111836000 CONVENIO OBRA PÚBLICA	-17,364,782.36	-31,080,905.63	-13,716,123.27		
3113825205 FAM EDU SUPERIOR BIE	-42,897,793.00	-42,897,793.00			
3113825206 FAM EDU SUPERIOR OBR	-119,690,372.61	-119,690,372.61			
3113835000 CONVENIO BIENES MUEB	-4,299,726.02	-4,299,726.02			
3113836000 CONVENIO OBRA PÚBLICA EJER ANT	-1,336,854.35	-1,336,854.35			
3113914205 ESTATALES DE EJERCIC	-20,686,201.85	-20,686,201.85			
3113914206 ESTATALES DE EJERCIC	-35,498,000.00	-35,498,000.00			
3113915000 BIENES MUEBLES E INM	-1,883,287.00	-1,883,287.00			
3113916000 OBRA PÚBLICA EJER ANTERIORES	-14,399,573.91	-14,399,573.91			
3114824206 APLICACIÓN FEDERALES	11,739,962.79	11,739,962.79			
3120000002 DONACIONES DE BIENES	-6,143,321.24	-6,143,321.24			
<b>TOTAL</b>	<b>-288,417,881.58</b>	<b>-302,134,004.85</b>	<b>-13,716,123.27</b>		

VHP-02 PATRIMONIO GENERADO	SALDO INICIAL	SALDO FINAL	MODIFICACION	NATURALEZA
3210 Resultado del Ejercicio (Ahorra/Des	1,986,983.21	907,024.67	-1,089,958.54	

	SALDO INICIAL	SALDO FINAL	FLUJO
3220000013 RESULTADO EJERCICIO 2005	2,218,782.21	2,218,782.21	
3220000014 RESULTADO EJERCICIO 2006	-1,283,409.36	-1,283,409.36	
3220000015 RESULTADO EJERCICIO 2007	4,782,923.60	4,782,923.60	
3220000016 RESULTADO EJERCICIO 2008	13,065,355.58	13,065,355.58	
3220000017 RESULTADO EJERCICIO 2009	12,662,592.15	12,662,592.15	
3220000018 RESULTADO EJERCICIO 2010	21,856,239.76	21,856,239.76	
3220000019 RESULTADO EJERCICIO 2011	20,728,333.05	20,728,333.05	
3220000020 RESULTADO EJERCICIO 2012	20,803,189.58	20,803,189.58	
3220000021 RESULTADO EJERCICIO 2013	40,862,317.78	40,862,317.78	
3220000022 RESULTADO DEL EJERCICIO 2014		2,008,654.58	2,008,654.58
3220001000 CAPITALIZACIÓN RECURSOS PROPIOS	-2,599,837.16	-2,599,837.16	
3220001001 CAPITALIZACIÓN REMANENTES	-47,974,741.99	-47,974,741.99	
3220020001 FONDO DE CONTINGENCIAS	-2,869,097.82	-2,531,192.93	337,904.89
3220690201 APLICACIÓN DE REMANENTE PROPIO	-8,421,334.94	-8,421,334.94	
3220690202 APLICACIÓN DE REMANENTE FEDERAL	-41,989,132.37	-41,989,132.37	
3220690203 REMANENTE INSTERINSTITUCIONAL	-645,982.11	-645,982.11	
<b>TOTAL</b>	<b>33,193,181.17</b>	<b>34,449,782.10</b>	<b>1,256,600.93</b>

#### IV) NOTAS AL ESTADO DE FLUJO DE EFECTIVO

EFE-01 FLUJO DE EFECTIVO	SALDO INICIAL	SALDO FINAL	FLUJO
1112101001 BANAMEX 7480502	2,370,919.35	2,120,377.13	-250,542.22
1112101002 BANAMEX 7514946	41,340.99	41,340.99	
1112101003 BANAMEX 7515640	6,103,754.04	5,731,528.58	-372,225.46
1112101004 BANAMEX 002218029075438656	34,992.63	34,992.63	
1112101005 BANAMEX 7544020	233,973.33	233,973.33	
1112101006 BANAMEX 7544144	135,421.70	135,421.70	
1112101007 BANAMEX 7544039	32,675.11	32,675.11	
1112101008 BANAMEX 0290 7547097	972,263.22	970,801.23	-1,461.99
1112101009 BANAMEX 7551280	7,072,825.22	6,829,785.02	-243,040.20
1112101011 EXTENSIONISMO RURAL 321773-2	304,749.75	266,685.30	-38,064.45
1112101012 BANAMEX FADOOES 7209564	246,694.42	246,694.42	
1112101013 BANAMEX FAM 2012 6268	5,192,959.54	5,178,186.66	-14,772.88
1112101018 BANAMEX 3199026 EXT RURAL F.10120	308,027.74	280,437.31	-27,590.43
1112107001 SERFIN92-00040695-3	3,132,073.20	457,570.06	-2,674,503.14
1112107002 SERFIN65-50182547-2	7,152,882.46	978,776.30	-6,174,107.16
1112107003 SERFIN-92000586826	1,069.08		-1,069.08
1112107004 SERFIN-65501972950	878,676.82	878,676.82	
1112107005 FIDEICOMISO PROMEP	315,353.45	315,135.06	-218.39
1112107006 SERFIN-65-50202481-3	2,223,161.73	-60,633.84	-2,283,795.57
1112107009 SERFIN 6550 2125 648	1,670.82	974.82	-696.00
1112107011 SERFIN 6550 2177 316 KA08	33,963.94	33,963.94	
1112107018 SERFIN 2694825 INGRE	1,325,742.22	725,742.22	-600,000.00
1112107019 SERFIN 2648549 CONCYTEG	359,678.98	298,478.98	-61,200.00
1112107022 SERFIN 6550299366 FAM 2011	547,870.36	546,889.82	-980.54
1112107024 SERFIN 655032141359 PROMEP	1,041,136.53	809,657.68	-231,478.85
1112107027 SERFIN 65504385403 R		2,525,766.00	2,525,766.00
1112107028 SERFIN 18000020206 F	32,000.00	37,000.00	5,000.00
1112107029 SERFIN 18000021704 P	2,989,636.94	2,942,472.90	-27,164.04
1112107030 SERFIN SANTANDER 180	7,009,986.31	4,393.51	-7,005,592.80
1112107031 SERFIN SANTANDER 180		60,826.81	60,826.81
1112107032 SERFIN SANTANDER 180		4,523,801.00	4,523,801.00

1112190001 ACTINVER 7201361 FA	1.56		-1.56
1112190002 ACTINVER 7233554 FA	1.17		-1.17
<b>TOTAL</b>	<b>50,075,502.61</b>	<b>36,935,696.07</b>	<b>-13,139,806.54</b>

EFE-02 ADQ. BIENES MUEBLES E INMUEBLES	FLUJO	% SUB
1236 Construcciones en Proceso en Bienes	615,265.66	

**IV) CONCILIACIÓN DE LOS INGRESOS PRESUPUESTARIOS Y CONTABLES, ASI COMO ENTRE LOS EGRESOS PRESUPUESTARIOS Y LOS GASTOS**

Conciliación entre los Ingresos Presupuestarios y Contables Correspondiente del 1 de enero al 31 de marzo de 2015 (Cifras en pesos)		<b>29,558,148.94</b>
---	--	----------------------

<b>1. Ingresos Presupuestarios</b>		
<b>2. Más ingresos contables no presupuestarios</b>		25,943.91
Incremento por variación de inventarios		
Disminución del exceso de estimaciones por pérdida o deterioro u obsolescencia		
Disminución del exceso de provisiones		
Otros ingresos y beneficios varios	25,943.91	
Otros ingresos contables no presupuestarios		
<b>3. Menos ingresos presupuestarios no contables</b>		13,716,123.27
Productos de capital		
Aprovechamientos capital		
Ingresos derivados de financiamientos		
Otros Ingresos presupuestarios no contables	13,716,123.27	
<b>4. Ingresos Contables (4 = 1 + 2 - 3)</b>		<b>15,867,969.58</b>

Conciliación entre los Egresos Presupuestarios y los Gastos Contables Correspondiente del 1 de enero al 31 de marzo de 2014 (Cifras en pesos)		<b>17,429,625.21</b>
<b>1. Total de egresos (presupuestarios)</b>		
<b>2. Menos egresos presupuestarios no contables</b>		<b>680,575.21</b>

Mobiliario y equipo de administración	
Mobiliario y equipo educacional, y recreativo	
Equipo e instrumental médico y de laboratorio	
Vehículos y equipo de transporte	
Equipo de defensa y seguridad	
Maquinaria, otros equipos y herramientas	
Activos biológicos	
Bienes inmuebles	
Activos intangibles	615,265.66
Obra pública en bienes propios	
Acciones y participaciones de capital	
Compra de títulos y valores	
Inversiones en fideicomisos, mandatos y otros análogos	
Provisiones para contingencias y otras erogaciones especiales	
Amortización de la deuda pública	
Adeudos de ejercicios fiscales anteriores (ADEFAS)	
Otros Egresos Presupuestales No Contables	65,309.55

<b>3. Más Gasto Contables No Presupuestales</b>	<b>25,944.25</b>
Estimaciones, depreciaciones, deterioros, obsolescencia y amortizaciones	
Provisiones	
Disminución de inventarios	
Aumento por insuficiencia de estimaciones por pérdida o deterioro u obsolescencia	
Aumento por insuficiencia de provisiones	
Otros Gastos	
Otros Gastos Contables No Presupuestales	25,944.25

**4. Total de Gasto Contable (4 = 1 - 2 + 3)** **16,774,994.25**

**NOTAS DE MEMORIA**

NOTAS DE MEMORIA.	SALDO INICIAL	SALDO FINAL	FLUJO
LEY DE INGRESOS ESTIMADA	40,775,957	40,775,957.00	
LEY DE INGRESOS POR EJECUTAR	40,775,957	82,376,850.20	
LEY DE INGRESOS MODIFICADA		111,934,999.14	
LEY DE INGRESOS DEVENGADA		29,558,148.94	
LEY DE INGRESOS RECAUDADA		29,558,148.94	
PRESUPUESTO DE EGRESOS APROBADO	40,775,957	40,775,957.00	
PRESUPUESTO DE EGRESOS POR EJERCER	40,775,957	94,538,683.48	
PRESUPUESTO DE EGRESOS MODIFICADO	112,132,178	111,934,999.14	
PRESUPUESTO COMPROMETIDO		32,000.00	
PRESUPUESTO DEVENGADO		-65,309.55	
PRESUPUESTO DE EGRESOS EJERCIDO		17,396,315.66	
PRESUPUESTO DE EGRESOS PAGADO		17,429,625.21	

## NOTAS DE GESTIÓN ADMINISTRATIVA

La Universidad Politécnica de Guanajuato es un ente público descentralizado, el cual imparte el servicio de educación superior, está ubicada en el Municipio de Cortázar, Gto.

Opera con un gasto corriente subsidiado en un 50% por el Gobierno del Estado y el otro 50% lo aporta la Federación por medio de la SEP.

La fecha de creación del ente data del 2 de agosto de 2005

Actualmente se cuenta con una matrícula de 2490 alumnos.

El objeto social que tiene la UPG es formar personas con una sólida preparación integral, mediante el modelo de Educación basado en competencias y programas educativos de calidad.  
Contribuir con los sectores productivos a través de programas, servicios tecnológicos y educación continua, con el propósito de participar en el desarrollo económico y social sustentable del Estado de Guanajuato

Su principal actividad es la educación superior perteneciente al sector público.

Está dada de alta ante la S.H.C.P. como Persona moral con fines No lucrativos.

Está obligada a retener y enterar el impuesto sobre la renta por sueldos y salarios, así como las realizadas por servicios profesionales.

Para la elaboración de los estados financieros se apega a la normatividad emitida por el CONAC y la Ley de Contabilidad Gubernamental.

Bajo protesta de decir verdad declaramos que los Estados Financieros y sus Notas son razonablemente correctos y responsabilidad del emisor

Mtro. Hugo García Vargas  
Rector de la Universidad Politécnica de Guanajuato

C.P. Elizabeth Magaña Pérez  
Secretaria Administrativa



Gasto por Categoría Programática  
Del 1 de enero al 31 de marzo de 2015

Ente Público: UNIVERSIDAD POLITÉCNICA DE GUANAJUATO

Concepto	Egresos						Subejercicio
	Aprobado 1	Ampliaciones/ (Reducciones) 2	Modificado 3 = (1 + 2)	Comprometido 4	Devengado 5	Ejercido 6	
Programas							6 = (3 + 4)
Subsidios: Sector Social y Privado o Entidades Federativas y Municipios	0.00	0.00			0.00		0.00
Sujetos a Reglas de Operación							
Otros Subsidios							
Desempeño de las Funciones	0.00	0.00			0.00		0.00
Prestación de Servicios Públicos							
Provisión de Bienes Públicos							
Planeación, seguimiento y evaluación de políticas públicas							
Promoción y fomento							
Regulación y supervisión							
Funciones de las Fuerzas Armadas (Únicamente Gobierno Federal)							
Específicos							
Proyectos de Inversión							
Administrativos y de Apoyo	0.00	0.00			0.00		0.00
Apoyo al proceso presupuestario y para mejorar la eficiencia institucional							
Apoyo a la función pública y al mejoramiento de la gestión							
Operaciones ajenas							
Compromisos							
Obligaciones de cumplimiento de resolución, jurisdiccional							
Desastres Naturales	0.00	0.00			0.00		0.00
Obligaciones							
Pensiones y jubilaciones	0.00	0.00			0.00		0.00
Aportaciones a la seguridad social							
Aportaciones a fondos de estabilización							
Aportaciones a fondos de inversión y reestructura de pensiones							
Programas de Gasto Federalizado (Gobierno Federal)							
Gasto Federalizado	0.00	0.00			0.00		0.00
Participaciones a entidades federativas y municipios							
Costo financiero, deuda o apoyos a deudores y ahorradores de la banca							
Adeudos de ejercicios fiscales anteriores							
<b>Total del Gasto</b>	<b>0.00</b>	<b>0.00</b>	<b>0.00</b>	<b>0.00</b>	<b>0.00</b>	<b>0.00</b>	<b>0.00</b>

NO APLICA

Bajo protesta de decir verdad declaramos que los Estados Financieros y sus Notas son razonablemente correctos y responsabilidad del emisor

Mtro. Hugo García Vargas  
Rector de la Universidad Politécnica de Guanajuato

C.P. Elizabeth Pacheco Pérez  
Secretaria Administrativa









Indicadores de Postura Fiscal  
Del 1 al 31 de marzo de 2015

Ente Público: UNIVERSIDAD POLITÉCNICA DE GUANAJUATO

Concepto	Estimado	Devengado	Pagado <sup>3</sup>
<b>I. Ingresos Presupuestarios (I=I+2)</b>			
1. Ingresos del Gobierno de la Entidad Federativa <sup>1</sup>	0.00	0.00	0.00
2. Ingresos del Sector Paraestatal <sup>1</sup>	0.00	0.00	0.00
<b>II. Egresos Presupuestarios (II=3+4)</b>			
3. Egresos del Gobierno de la Entidad Federativa <sup>2</sup>	0.00	0.00	0.00
4. Egresos del Sector Paraestatal <sup>2</sup>			
<b>III. Balance Presupuestario (Superávit o Déficit) (III = I - II)</b>	0.00	0.00	0.00
<b>Concepto</b>	<b>Estimado</b>	<b>Devengado</b>	<b>Pagado<sup>3</sup></b>
<b>III. Balance presupuestario (Superávit o Déficit)</b>	0.00	0.00	0.00
<b>IV. Intereses, Comisiones y Gastos de la Deuda</b>	<b>NO APLICA</b>		
<b>V. Balance Primario (Superávit o Déficit) (V= III - IV)</b>	0.00	0.00	0.00
<b>Concepto</b>	<b>Estimado</b>	<b>Devengado</b>	<b>Pagado<sup>3</sup></b>
<b>A. Financiamiento</b>	0.00	0.00	0.00
<b>B. Amortización de la deuda</b>			
<b>C. Endeudamiento ó desendeudamiento (C = A - B)</b>	0.00	0.00	0.00

Bajo protesta de decir verdad declaramos que los Estados Financieros y sus Notas son razonablemente correctos y responsabilidad del emisor

1 Los Ingresos que se presentan son los ingresos presupuestarios totales sin incluir los ingresos por financiamientos. Los Ingresos del Gobierno de la Entidad Federativa corresponden a los del Poder Ejecutivo, Legislativo Judicial y Autónomos

2 Los egresos que se presentan son los egresos presupuestarios totales sin incluir los egresos por amortización. Los egresos del Gobierno de la Entidad Federativa corresponden a los del Poder Ejecutivo, Legislativo, Judicial y Órganos Autónomos

3 Para Ingresos se reportan los Ingresos recaudados; para egresos se reportan los egresos pagados

Mtro. Hugo García Vargas

Rector de la Universidad Politécnica de Guanajuato

Elizabeth Machuca Pérez  
Secretaria Administrativa

INDICE	NOMBRE	PERIODO ACTUAL	PERIODO ANTERIOR	NOTA
1000	<b>ACTIVO</b>	269,504,358.33	282,211,091.42	
1100	<b>ACTIVO CIRCULANTE</b>	37,430,600.34	50,752,599.09	
1110	Efectivo y equivalentes	36,935,696.07	50,075,502.61	
1111	Efectivo	0.00	0.00	
1112	Bancos/tesorería	36,935,696.07	50,075,502.61	
1113	Bancos/dependencias y otros	0.00	0.00	
1114	Inversiones temporales (hasta 3 meses)	0.00	0.00	ESF-01
1115	Fondos con afectación específica	0.00	0.00	ESF-01
1116	Depósitos de fondos de terceros en garantía y/o administración	0.00	0.00	
1119	Otros efectivos y equivalentes	0.00	0.00	
1120	Derechos a recibir efectivo o equivalentes	336,078.78	622,345.97	
1121	Inversiones financieras de corto plazo	0.00	0.00	ESF-01
1122	Cuentas por cobrar a corto plazo	75,883.88	622,208.25	ESF-02
1123	Deudores diversos por cobrar a corto plazo	250,194.88	137.72	ESF-03
1124	Ingresos por recuperar a corto plazo	0.00	0.00	ESF-02
1125	Deudores por anticipos de la tesorería a corto plazo	10,000.00	0.00	ESF-03
1126	Préstamos otorgados a corto plazo	0.00	0.00	
1129	Otros derechos a recibir efectivo o equivalentes a corto plazo	0.00	0.00	
1130	Derechos a recibir bienes o servicios	158,825.51	54,750.51	
1131	Anticipo a proveedores por adquisición de bienes y prestación de servicios a corto plazo	158,825.51	54,750.51	ESF-03
1132	Anticipo a proveedores por adquisición de bienes inmuebles y muebles a corto plazo	0.00	0.00	ESF-03
1133	Anticipo a proveedores por adquisición de bienes intangibles a corto plazo	0.00	0.00	ESF-03
1134	Anticipo a contratistas por obras públicas a corto plazo	0.00	0.00	ESF-03
1139	Otros derechos a recibir bienes o servicios a corto plazo	0.00	0.00	ESF-03
1140	Inventarios	0.00	0.00	ESF-05
1141	Inventario de mercancías para venta	0.00	0.00	
1142	Inventario de mercancías terminadas	0.00	0.00	
1143	Inventario de mercancías en proceso de elaboración	0.00	0.00	
1144	Inventario de materias primas, materiales y suministros para producción	0.00	0.00	
1145	Bienes en tránsito	0.00	0.00	
1150	Almacenes	0.00	0.00	ESF-05
1151	Almacén de materiales y suministros de consumo	0.00	0.00	
1160	Estimación por pérdidas o deterioro de activos circulantes	0.00	0.00	
1161	Estimaciones para cuentas incobrables por derechos a recibir efectivo o equivalentes	0.00	0.00	
1162	Estimación por deterioro de inventarios	0.00	0.00	
1190	Otros activos circulantes	0.00	0.00	
1191	Valores en garantía	0.00	0.00	
1192	Bienes en garantía (excluye depósitos de fondos)	0.00	0.00	
1193	Bienes derivados de embargos, decomisos, aseguramientos y dación en pago	0.00	0.00	
1200	<b>ACTIVO NO CIRCULANTE</b>	232,073,757.99	231,458,492.33	
1210	Inversiones financieras a largo plazo	0.00	0.00	
1211	Inversiones a largo plazo	0.00	0.00	ESF-01
1212	Títulos y valores a largo plazo	0.00	0.00	
1213	Fideicomisos, mandatos y contratos análogos	0.00	0.00	ESF-06
1214	Participaciones y aportaciones de capital	0.00	0.00	ESF-07
1220	Derechos a recibir efectivo o equivalentes a largo plazo	0.00	0.00	
1221	Documentos por cobrar a largo plazo	0.00	0.00	
1222	Deudores diversos a largo plazo	0.00	0.00	
1223	Ingresos por recuperar a largo plazo	0.00	0.00	
1224	Préstamos otorgados a largo plazo	0.00	0.00	
1229	Otros derechos a recibir efectivo o equivalentes a largo plazo	0.00	0.00	
1230	Bienes inmuebles, infraestructura y construcciones en proceso	204,527,074.79	203,911,809.13	ESF-08
1231	Terrenos	14,000,000.00	14,000,000.00	
1232	Viviendas	0.00	0.00	
1233	Edificios no habitacionales	74,737,729.20	74,737,729.20	
1234	Infraestructura	0.00	0.00	
1235	Construcciones en proceso en bienes de dominio público	558,272.79	558,272.79	
1236	Construcciones en proceso en bienes propios	115,231,072.80	114,615,807.14	
1239	Otros bienes inmuebles	0.00	0.00	
1240	Bienes muebles	77,133,351.47	77,133,351.47	ESF-08
1241	Mobiliario y equipo de administración	28,317,909.12	28,317,909.12	
1242	Mobiliario y equipo educacional y recreativo	5,688,840.25	5,688,840.25	
1243	Equipo e instrumental médico y de laboratorio	1,300,914.43	1,300,914.43	
1244	Vehículos y equipo de transporte	4,930,139.35	4,930,139.35	
1245	Equipo de defensa y seguridad	237,940.35	237,940.35	
1246	Maquinaria, otros equipos y herramientas	36,657,607.97	36,657,607.97	
1247	Colecciones, obras de arte y objetos valiosos	0.00	0.00	
1248	Activos biológicos	0.00	0.00	
1250	Activos intangibles	0.00	0.00	ESF-09
1251	Software	0.00	0.00	
1252	Patentes, marcas y derechos	0.00	0.00	
1253	Concesiones y franquicias	0.00	0.00	
1254	Licencias	0.00	0.00	
1259	Otros activos intangibles	0.00	0.00	
1260	Depreciación, deterioro y amortización acumulada de bienes	-49,586,668.27	-49,586,668.27	
1261	Depreciación acumulada de bienes inmuebles	0.00	0.00	ESF-08
1262	Depreciación acumulada de infraestructura	0.00	0.00	ESF-08
1263	Depreciación acumulada de bienes muebles	-49,586,668.27	-49,586,668.27	ESF-08
1264	Deterioro acumulada de activos biológicos	0.00	0.00	ESF-08
1265	Amortización acumulada de activos intangibles	0.00	0.00	ESF-09
1270	Activos diferidos	0.00	0.00	ESF-09

SECRETARÍA DE FINANZAS Y ADMINISTRACIÓN  
 DIRECCIÓN GENERAL DE CONTABILIDAD GUB.  
 12 MAYO 2015

*Recibido en el of. de S. F. y A. de M. 12/05/15*




**UNIVERSIDAD POLITÉCNICA DE GUANAJUATO**  
**ESTADO DE SITUACIÓN FINANCIERA**  
**AL 31 DE MARZO DE 2016**

INDICE	NOMBRE	PERIODO ACTUAL	PERIODO ANTERIOR	NOTA
1271	Estudios, formulación y evaluación de proyectos	0.00	0.00	
1272	Derechos sobre bienes en régimen de arrendamiento financiero	0.00	0.00	
1273	Gastos pagados por adelantado a largo plazo	0.00	0.00	
1274	Anticipos a largo plazo	0.00	0.00	
1275	Beneficios al retiro de empleados pagados por adelantado	0.00	0.00	
1279	Otros activos diferidos	0.00	0.00	
1280	Estimación por pérdida o deterioro de activos no circulantes	0.00	0.00	
1281	Estimaciones por pérdida de cuentas incobrables de documentos por cobrar a largo plazo	0.00	0.00	
1282	Estimaciones por pérdida de cuentas incobrables de deudores diversos por cobrar a largo plazo	0.00	0.00	
1283	Estimaciones por pérdida de cuentas incobrables de ingresos por cobrar a largo plazo	0.00	0.00	
1284	Estimaciones por pérdida de cuentas incobrables de préstamos otorgados a largo plazo	0.00	0.00	
1289	Estimaciones por pérdida de otras cuentas incobrables a largo plazo	0.00	0.00	
1290	Otros activos no circulantes	0.00	0.00	ESF-11
1291	Bienes en concesión	0.00	0.00	
1292	Bienes en arrendamiento financiero	0.00	0.00	
1293	Bienes en comodato	0.00	0.00	
<b>2000</b>	<b>PASIVO</b>	<b>-1,820,135.58</b>	<b>-26,986,391.01</b>	
<b>2100</b>	<b>PASIVO CIRCULANTE</b>	<b>-1,820,135.58</b>	<b>-26,986,391.01</b>	
2110	Cuentas por pagar a corto plazo	-1,787,037.36	-26,866,092.79	ESF-12
2111	Servicios personales por pagar a corto plazo	2,388.14	-631,436.67	ESF-12
2112	Proveedores por pagar a corto plazo	78,855.34	-111,596.00	ESF-12
2113	Contratistas por obras públicas por pagar a corto plazo	-27,840.00	-27,840.00	ESF-12
2114	Participaciones y aportaciones por pagar a corto plazo	0.00	0.00	ESF-12
2115	Transferencias otorgadas por pagar a corto plazo	0.00	0.00	ESF-12
2116	Intereses, comisiones y otros gastos de la deuda pública por pagar a corto plazo	0.00	0.00	ESF-12
2117	Retenciones y contribuciones por pagar a corto plazo	-1,446,995.66	-2,758,602.21	ESF-12
2118	Devoluciones de la ley de ingresos por pagar a corto plazo	0.00	0.00	ESF-12
2119	Otras cuentas por pagar a corto plazo	-393,445.18	-23,336,617.91	ESF-12
2120	Documentos por pagar a corto plazo	0.00	0.00	ESF-12
2121	Documentos comerciales por pagar a corto plazo	0.00	0.00	ESF-12
2122	Documentos con contratistas por obras públicas por pagar a corto plazo	0.00	0.00	ESF-12
2129	Otros documentos por pagar a corto plazo	0.00	0.00	ESF-12
2130	Porción a corto plazo de la deuda pública a largo plazo	0.00	0.00	ESF-15
2131	Porción a corto plazo de la deuda pública interna	0.00	0.00	
2132	Porción a corto plazo de la deuda pública externa	0.00	0.00	
2133	Porción a corto plazo de arrendamiento financiero	0.00	0.00	
2140	Títulos y valores a corto plazo	0.00	0.00	
2141	Títulos y valores de la deuda pública interna a corto plazo	0.00	0.00	
2142	Títulos y valores de la deuda pública externa a corto plazo	0.00	0.00	
2150	Pasivos diferidos a corto plazo	0.00	0.00	
2151	Ingresos cobrados por adelantado a corto plazo	0.00	0.00	
2152	Intereses cobrados por adelantado a corto plazo	0.00	0.00	
2159	Otros pasivos diferidos a corto plazo	0.00	0.00	ESF-13
2160	Fondos y bienes de terceros en garantía y/o administración a corto plazo	0.00	0.00	ESF-13
2161	Fondos en garantía a corto plazo	0.00	0.00	
2162	Fondos en administración a corto plazo	0.00	0.00	
2163	Fondos contingentes a corto plazo	0.00	0.00	
2164	Fondos de fideicomisos, mandatos y contratos análogos a corto plazo	0.00	0.00	
2165	Otros fondos de terceros en garantía y/o administración a corto plazo	0.00	0.00	
2166	Valores y bienes en garantía a corto plazo	0.00	0.00	
2170	Provisiones a corto plazo	0.00	0.00	
2171	Provisión para demandas y juicios a corto plazo	0.00	0.00	
2172	Provisión para contingencias a corto plazo	0.00	0.00	
2179	Otras provisiones a corto plazo	0.00	0.00	
2190	Otros pasivos a corto plazo	-33,098.22	-120,298.22	
2191	Ingresos por clasificar	-33,098.22	-120,298.22	
2192	Recaudación por participar	0.00	0.00	
2199	Otros pasivos circulantes	0.00	0.00	ESF-14
<b>2200</b>	<b>PASIVO NO CIRCULANTE</b>	<b>0.00</b>	<b>0.00</b>	
2210	Cuentas por pagar a largo plazo	0.00	0.00	
2211	Proveedores por pagar a largo plazo	0.00	0.00	
2212	Contratistas por obras públicas por pagar a largo plazo	0.00	0.00	
2220	Documentos por pagar a largo plazo	0.00	0.00	
2221	Documentos comerciales por pagar a largo plazo	0.00	0.00	
2222	Documentos con contratistas por obras públicas por pagar a largo plazo	0.00	0.00	
2229	Otros documentos por pagar a largo plazo	0.00	0.00	
2230	Deuda pública a largo plazo	0.00	0.00	ESF-15
2231	Títulos y valores de la deuda pública interna a largo plazo	0.00	0.00	
2232	Títulos y valores de la deuda pública externa a largo plazo	0.00	0.00	
2233	Préstamos de la deuda pública interna por pagar a largo plazo	0.00	0.00	
2234	Préstamos de la deuda pública externa por pagar a largo plazo	0.00	0.00	
2235	Arrendamiento financiero por pagar a largo plazo	0.00	0.00	
2240	Pasivos diferidos a largo plazo	0.00	0.00	ESF-13
2241	Créditos diferidos a largo plazo	0.00	0.00	
2242	Intereses cobrados por adelantado a largo plazo	0.00	0.00	
2249	Otros pasivos diferidos a largo plazo	0.00	0.00	
2250	Fondos y bienes de terceros en garantía y/o en administración a largo plazo	0.00	0.00	
2251	Fondos en garantía a largo plazo	0.00	0.00	
2252	Fondos en administración a largo plazo	0.00	0.00	
2253	Fondos contingentes a largo plazo	0.00	0.00	
2254	Fondos de fideicomisos, mandatos y contratos análogos a largo plazo	0.00	0.00	

INDICE	NOMBRE	PERÍODO ACTUAL	PERÍODO ANTERIOR	NOTA
2255	Otros fondos de terceros en garantía y/o administración a largo plazo	0.00	0.00	
2256	Valores y bienes en garantía a largo plazo	0.00	0.00	
2260	Provisiones a largo plazo	0.00	0.00	
2261	Provisión para demandas y juicios a largo plazo	0.00	0.00	
2262	Provisión para pensiones a largo plazo	0.00	0.00	
2263	Provisión para contingencias a largo plazo	0.00	0.00	
2269	Otras provisiones a largo plazo	0.00	0.00	
<b>3000</b>	<b>HACIENDA PÚBLICA/ PATRIMONIO</b>	<b>-267,684,222.75</b>	<b>-255,224,700.41</b>	
<b>3100</b>	<b>HACIENDA PÚBLICA/PATRIMONIO CONTRIBUIDO</b>	<b>-302,134,004.85</b>	<b>-288,417,881.58</b>	VHP-01
3110	Aportaciones	-295,990,683.61	-282,274,560.34	
3120	Donaciones de capital	-6,143,321.24	-6,143,321.24	
3130	Actualización de la hacienda pública/patrimonio	0.00	0.00	
<b>3200</b>	<b>HACIENDA PÚBLICA /PATRIMONIO GENERADO</b>	<b>34,449,782.10</b>	<b>33,193,181.17</b>	VHP-02
3210	Resultados del ejercicio (ahorro/ desahorro)	907,024.67	1,996,983.21	
3220	Resultados de ejercicios anteriores	33,542,757.43	31,196,197.96	
3230	Revalúos	0.00	0.00	
3231	Revalúo de bienes inmuebles	0.00	0.00	
3232	Revalúo de bienes muebles	0.00	0.00	
3233	Revalúo de bienes intangibles	0.00	0.00	
3239	Otros revalúos	0.00	0.00	
3240	Reservas	0.00	0.00	
3241	Reservas de patrimonio	0.00	0.00	
3242	Reservas territoriales	0.00	0.00	
3243	Reservas por contingencias	0.00	0.00	
3250	Rectificaciones de resultados de ejercicios anteriores	0.00	0.00	
3251	Cambios en políticas contables	0.00	0.00	
3252	Cambios por errores contables	0.00	0.00	
<b>3300</b>	<b>EXCESO O INSUFICIENCIA EN LA ACTUALIZACIÓN DE LA HACIENDA PÚBLICA/ PATRIMONIO</b>	<b>0.00</b>	<b>0.00</b>	
3310	Resultado por posición monetaria	0.00	0.00	
3320	Resultado por tenencia de activos no monetarios	0.00	0.00	

Bajo protesta de decir verdad declaramos que los Estados Financieros y sus notas, son razonablemente correctos y son responsabilidad del emisor.

  
 MRO. HUGO GARCÍA VARGAS  
 RECTOR DE LA UNIVERSIDAD  
 POLITÉCNICA DE GUANAJUATO

  
 C.P. ELIZABETH MACHUCA PÉREZ  
 SECRETARIA ADMINISTRATIVA

ÍNDICE	NOMBRE	PERIODO ACTUAL	PERIODO ANTERIOR	NOTA
4000	INGRESOS Y OTROS BENEFICIOS	-15,867,969.58	-79,820,817.67	
4100	INGRESOS DE GESTIÓN	-132,840.42	-4,165,337.84	ERA-01
4110	Impuestos	0.00	0.00	
4111	Impuesto sobre los Ingresos	0.00	0.00	
4112	Impuestos sobre el patrimonio	0.00	0.00	
4113	Impuesto sobre la producción, el consumo y las transacciones	0.00	0.00	
4114	Impuestos al comercio exterior	0.00	0.00	
4115	Impuestos sobre nóminas y asimilables	0.00	0.00	
4116	Impuestos ecológicos	0.00	0.00	
4117	Accesorios de impuestos	0.00	0.00	
4119	Otros impuestos	0.00	0.00	
4120	Cuotas y aportaciones de seguridad social	0.00	0.00	
4121	Aportaciones para fondos de vivienda	0.00	0.00	
4122	Cuotas para el seguro social	0.00	0.00	
4123	Cuotas de ahorro para el retiro	0.00	0.00	
4124	Accesorios de cuotas y aportaciones de seguridad social	0.00	0.00	
4129	Otras cuotas y aportaciones para la seguridad social	0.00	0.00	
4130	Contribuciones de mejoras	0.00	0.00	
4131	Contribución de mejoras por obras públicas	0.00	0.00	
4140	Derechos	0.00	0.00	
4141	Derechos por el uso, goce, aprovechamiento o explotación de bienes de dominio público	0.00	0.00	
4142	Derechos a los hidrocarburos	0.00	0.00	
4143	Derechos por prestación de servicios	0.00	0.00	
4144	Accesorios de derechos	0.00	0.00	
4149	Otros derechos	0.00	0.00	
4150	Productos de tipo corriente	-107,620.42	-39,893.90	
4151	Productos derivados del uso y aprovechamiento de bienes no sujetos a régimen de dominio público	-30,614.42	-39,893.90	
4152	Enajenación de bienes muebles no sujetos a ser inventariados	0.00	0.00	
4153	Accesorios de productos	0.00	0.00	
4159	Otros productos que generan ingresos corrientes	-77,006.00	0.00	
4160	Aprovechamientos de tipo corriente	-25,220.00	-4,125,443.94	
4161	Incentivos derivados de la colaboración fiscal	0.00	0.00	
4162	Multas	0.00	0.00	
4163	Indemnizaciones	-6,020.00	-33,150.00	
4164	Reintegros	0.00	0.00	
4165	Aprovechamientos provenientes de obras públicas	0.00	0.00	
4166	Aprovechamientos por participaciones derivadas de la aplicación de leyes	0.00	0.00	
4167	Aprovechamientos por aportaciones y cooperaciones	0.00	0.00	
4168	Accesorios de aprovechamientos	0.00	0.00	
4169	Otros aprovechamientos	-19,200.00	-4,092,293.94	
4170	Ingresos por venta de bienes y servicios	0.00	0.00	
4171	Ingresos por venta de mercancías	0.00	0.00	
4172	Ingresos por venta de bienes y servicios producidos en establecimientos del gobierno	0.00	0.00	
4173	Ingresos por venta de bienes y servicios de organismos descentralizados	0.00	0.00	
4174	Ingresos de operación de entidades paraestatales empresariales no financieras	0.00	0.00	
4190	Ingresos no comprendidas en las fracciones de la ley de ingresos causadas en ejercicios fiscales anteriores pendientes de liquidación o pago	0.00	0.00	
4191	Impuestos no comprendidas en las fracciones de la ley de ingresos causadas en ejercicios fiscales anteriores pendientes de liquidación o pago	0.00	0.00	
4192	Contribuciones de mejoras, derechos, productos y aprovechamientos no comprendidas en las fracciones de la ley de ingresos causadas en ejercicios fiscales anteriores pendientes de liquidación o pago	0.00	0.00	
4200	PARTICIPACIONES, APORTACIONES, TRANSFERENCIAS, ASIGNACIONES, SUBSIDIOS Y OTRAS AYUDAS	-15,704,645.25	-75,533,322.85	ERA-01
4210	Participaciones y aportaciones	-7,577,298.00	-33,151,184.14	
4211	Participaciones	0.00	0.00	
4212	Aportaciones	0.00	0.00	
4213	Convenios	-7,577,298.00	-33,151,184.14	
4220	Transferencias, asignaciones, subsidios y otras ayudas	-8,127,347.25	-42,382,138.71	
4221	Transferencias internas y asignaciones del sector público	-8,127,347.25	-42,222,138.71	
4222	Transferencias del resto del sector público	0.00	-160,000.00	
4223	Subsidios y subvenciones	0.00	0.00	
4224	Ayudas sociales	0.00	0.00	
4225	Pensiones y jubilaciones	0.00	0.00	
4226	Transferencias del Exterior	0.00	0.00	
4300	OTROS INGRESOS Y BENEFICIOS	-30,483.91	-122,156.98	ERA-02
4310	Ingresos financieros	-4,540.00	-43,543.26	
4311	Intereses ganados de valores, créditos, bonos y otros	-4,540.00	-43,543.26	
4319	Otros ingresos financieros	0.00	0.00	
4320	Incremento por variación de inventarios	0.00	0.00	
4321	Incremento por variación de inventarios de mercancías para venta	0.00	0.00	
4322	Incremento por variación de inventarios de mercancías terminadas	0.00	0.00	
4323	Incremento por variación de inventarios de mercancías en proceso de elaboración	0.00	0.00	
4324	Incremento por variación de inventarios de materias primas, materiales y suministros para producción	0.00	0.00	
4325	Incremento por variación de almacén de materias primas, materiales y suministros de consumo	0.00	0.00	
4330	Disminución del exceso de estimaciones por pérdida o deterioro u obsolescencia	0.00	0.00	
4331	Disminución del exceso de estimaciones por pérdida o deterioro u obsolescencia	0.00	0.00	
4340	Disminución del exceso de provisiones	0.00	0.00	
4341	Disminución del exceso de provisiones	0.00	0.00	
4390	Otros ingresos	-25,943.91	-78,613.72	
4391	Otros ingresos de ejercicios anteriores	0.00	0.00	
4392	Bonificaciones y descuentos obtenidos	0.00	0.00	
4393	Diferencias por tipo de cambio a favor en efectivo y equivalentes	0.00	0.00	
4394	Diferencias de colización a favor en valores negociables	0.00	0.00	
4395	Resultado por posición monetaria	0.00	0.00	
4396	Utilidades por participación patrimonial	0.00	0.00	
4399	Otros ingresos y beneficios varios	-25,943.91	-78,613.72	
5000	GASTOS Y OTRAS PÉRDIDAS	16,774,994.25	81,817,800.88	ERA-03

ÍNDICE	NOMBRE	PERIODO ACTUAL	PERIODO ANTERIOR	NOTA
5100	<b>GASTOS DE FUNCIONAMIENTO</b>	16,134,772.00	72,120,181.11	
5110	Servicios personales	12,655,775.33	52,235,950.52	
5111	Remuneraciones al personal de carácter permanente	6,102,718.28	22,856,489.04	
5112	Remuneraciones al personal de carácter transitorio	3,534,070.21	13,748,751.90	
5113	Remuneraciones adicionales y especiales	147,952.20	5,002,911.53	
5114	Seguridad social	1,247,427.07	4,626,082.92	
5115	Otras prestaciones sociales y económicas	1,623,807.57	6,001,715.13	
5116	Pago de estímulos a servidores públicos	0.00	0.00	
5120	Materiales y suministros	796,710.31	5,220,514.48	
5121	Materiales de administración, emisión de documentos y artículos oficiales	245,060.21	1,461,173.11	
5122	Alimentos y utensilios	38,358.73	517,933.50	
5123	Materias primas y materiales de producción y comercialización	1,772.70	84,011.63	
5124	Materiales y artículos de construcción y de reparación	76,271.74	641,632.24	
5125	Productos químicos, farmacéuticos y de laboratorio	116,226.33	377,377.57	
5126	Combustibles, lubricantes y aditivos	213,309.20	726,478.22	
5127	Vestuario, blancos, prendas de protección y artículos deportivos	30,207.37	315,866.54	
5128	Materiales y suministros para seguridad	0.00	0.00	
5129	Herramientas, refacciones y accesorios menores	75,504.03	1,116,041.67	
5130	Servicios generales	2,682,286.36	14,663,716.11	
5131	Servicios básicos	441,768.44	1,806,722.58	
5132	Servicios de arrendamiento	161,691.41	888,478.84	
5133	Servicios profesionales, científicos y técnicos y otros servicios	586,636.53	5,546,951.34	
5134	Servicios financieros, bancarios y comerciales	373,695.87	1,022,785.24	
5135	Servicios de instalación, reparación, mantenimiento y conservación	382,365.38	1,977,356.59	
5136	Servicios de comunicación social y publicidad	81,098.41	561,854.29	
5137	Servicios de traslado y viáticos	22,173.89	742,830.50	
5138	Servicios oficiales	385,434.65	1,160,540.04	
5139	Otros servicios generales	247,421.78	956,196.03	
5200	<b>TRANSFERENCIAS, ASIGNACIONES, SUBSIDIOS Y OTRAS AYUDAS</b>	614,278.00	3,092,414.80	
5210	Transferencias internas y asignaciones al sector público	0.00	0.00	
5211	Asignaciones al Sector Público	0.00	0.00	
5212	Transferencias Internas al Sector Público	0.00	0.00	
5220	Transferencias al resto del sector público	0.00	0.00	
5221	Transferencias a Entidades Paraestatales	0.00	0.00	
5222	Transferencias a Entidades Federativas	0.00	0.00	
5230	Subsidios y subvenciones	0.00	0.00	
5231	Subsidios	0.00	0.00	
5232	Subvenciones	0.00	0.00	
5240	Ayudas sociales	614,278.00	3,092,414.80	
5241	Ayudas sociales a personas	0.00	12,000.00	
5242	Becas	614,278.00	3,080,414.80	
5243	Ayudas sociales a instituciones	0.00	0.00	
5244	Ayudas sociales por desastres naturales y otros siniestros	0.00	0.00	
5250	Pensiones y jubilaciones	0.00	0.00	
5251	Pensiones	0.00	0.00	
5252	Jubilaciones	0.00	0.00	
5259	Otras pensiones y jubilaciones	0.00	0.00	
5260	Transferencias a fideicomisos, mandatos y contratos análogos	0.00	0.00	
5261	Transferencias a Fideicomisos, Mandatos y Contratos Análogos al Gobierno	0.00	0.00	
5262	Transferencias a fideicomisos, mandatos y contratos análogos a entidades paraestatales	0.00	0.00	
5270	Transferencias a la seguridad social	0.00	0.00	
5271	Transferencias por obligaciones de ley	0.00	0.00	
5280	Donativos	0.00	0.00	
5281	Donativos a instituciones sin fines de lucro	0.00	0.00	
5282	Donativos a entidades federativas y municipios	0.00	0.00	
5283	Donativos a fideicomisos, mandatos y contratos análogos privados	0.00	0.00	
5284	Donativos a fideicomisos, mandatos y contratos análogos estatales	0.00	0.00	
5285	Donativos internacionales	0.00	0.00	
5290	Transferencias al exterior	0.00	0.00	
5291	Transferencias al exterior a gobiernos extranjeros y organismos internacionales	0.00	0.00	
5292	Transferencias al sector privado externo	0.00	0.00	
5300	<b>PARTICIPACIONES Y APORTACIONES</b>	0.00	0.00	
5310	Participaciones	0.00	0.00	
5311	Participaciones de la federación a entidades federativas y municipios	0.00	0.00	
5312	Participaciones de las entidades federativas a los municipios	0.00	0.00	
5320	Aportaciones	0.00	0.00	
5321	Aportaciones de la federación a entidades federativas y municipios	0.00	0.00	
5322	Aportaciones de las entidades federativas a los municipios	0.00	0.00	
5330	Convenios	0.00	0.00	
5331	Convenios de reasignación	0.00	0.00	
5332	Convenios de descentralización y otros	0.00	0.00	
5400	<b>INTERESES, COMISIONES Y OTROS GASTOS DE LA DEUDA PÚBLICA</b>	0.00	0.00	
5410	Intereses de la deuda pública	0.00	0.00	
5411	Intereses de la deuda pública interna	0.00	0.00	
5412	Intereses de la deuda pública externa	0.00	0.00	
5420	Comisiones de la deuda pública	0.00	0.00	
5421	Comisiones de la deuda pública interna	0.00	0.00	
5422	Comisiones de la deuda pública externa	0.00	0.00	
5430	Gastos de la deuda pública	0.00	0.00	
5431	Gastos de la deuda pública interna	0.00	0.00	
5432	Gastos de la deuda pública externa	0.00	0.00	
5440	Costo por coberturas	0.00	0.00	
5441	Costo por coberturas	0.00	0.00	
5450	Apoyos financieros	0.00	0.00	
5451	Apoyos Financieros a Intermediarios	0.00	0.00	
5452	Apoyo Financiero a Ahorradores y Deudores del Sistema Financiero Nacional	0.00	0.00	
5500	<b>OTROS GASTOS Y PÉRDIDAS EXTRAORDINARIAS</b>	25,944.25	6,605,204.97	
5510	Estimaciones, depreciaciones, deterioros, obsolescencia y amortizaciones	0.00	6,526,563.12	
5511	Estimaciones por pérdida o deterioro de activos circulantes	0.00	0.00	

ÍNDICE	NOMBRE	PERIODO ACTUAL	PERIODO ANTERIOR	NOTA
5512	Estimaciones por pérdida o deterioro de activos no circulantes	0.00	0.00	
5513	Depreciación de bienes inmuebles	0.00	0.00	
5514	Depreciación de infraestructura	0.00	0.00	
5515	Depreciación de bienes muebles	0.00	6,526,563.12	
5516	Deterioro de los activos biológicos	0.00	0.00	
5517	Amortización de activos intangibles	0.00	0.00	
5518	Disminución de Bienes por pérdida, obsolescencia y deterioro	0.00	0.00	
5520	Provisiones	0.00	0.00	
5521	Provisiones de pasivos a corto plazo	0.00	0.00	
5522	Provisiones de pasivos a largo plazo	0.00	0.00	
5530	Disminución de inventarios	0.00	0.00	
5531	Disminución de inventarios de mercancías para venta	0.00	0.00	
5532	Disminución de inventarios de mercancías terminadas	0.00	0.00	
5533	Disminución de inventarios de mercancías en proceso de elaboración	0.00	0.00	
5534	Disminución de inventarios de materias primas, materiales y suministros para producción	0.00	0.00	
5535	Disminución de almacén de materiales y suministros de consumo	0.00	0.00	
5540	Aumento por insuficiencia de estimaciones por pérdida o deterioro u obsolescencia	0.00	0.00	
5541	Aumento por insuficiencia de estimaciones por pérdida o deterioro u obsolescencia	0.00	0.00	
5550	Aumento por insuficiencia de provisiones	0.00	0.00	
5551	Aumento por insuficiencia de provisiones	0.00	0.00	
5590	Otros gastos	25,944.25	78,641.85	
5591	Gastos de ejercicios anteriores	0.00	0.00	
5592	Pérdidas por responsabilidades	0.00	0.00	
5593	Bonificaciones y descuentos otorgados	0.00	0.00	
5594	Diferencias por tipo de cambio negativas en efectivo y equivalentes	0.00	0.00	
5595	Diferencias de cotizaciones negativas en valores negociables	0.00	0.00	
5596	Resultado por posición monetaria	0.00	0.00	
5597	Pérdidas por participación patrimonial	0.00	0.00	
5599	Otros gastos varios	25,944.25	78,641.85	
5600	<b>INVERSIÓN PÚBLICA</b>	0.00	0.00	
5610	Inversión pública no capitalizable	0.00	0.00	
5611	Construcción en bienes no capitalizable	0.00	0.00	
3210	<b>RESULTADOS DEL EJERCICIO (AHORRO/ DESAHORRO)</b>	<b>907,024.67</b>	<b>1,996,983.21</b>	

Bajo protesta de decir verdad declaramos que los Estados Financieros y sus notas, son razonablemente correctos y son responsabilidad del emisor.

MTRO. HUGO GARCÍA VARGAS  
RECTOR DE LA UNIVERSIDAD  
POLITÉCNICA DE GUANAJUATO

C.P. ELIZABETH MACHUCA PÉREZ  
SECRETARÍA ADMINISTRATIVA



**UNIVERSIDAD POLITÉCNICA DE GUANAJUATO**  
**ESTADO DE VARIACIÓN EN LA HACIENDA PÚBLICA**  
**DEL 1 DE ENERO AL 31 DE MARZO DE 2015**

INDICE	CONCEPTO NOTAS	HACIENDA PÚBLICA/ PATRIMONIO CONTRIBUIDO VHP-01	HACIENDA PÚBLICA/ PATRIMONIO GENERADO DE EJERCICIOS ANTERIORES VHP-02	HACIENDA PÚBLICA/ PATRIMONIO GENERADO DE EJERCICIO VHP-02	AJUSTES POR CAMBIOS DE VALOR	TOTAL VHP-01 / VHP-02
3250	Rectificaciones de Resultados de Ejercicios Anteriores	0.00	0.00	0.00	0.00	0.00
	Patrimonio Neto Inicial Ajustado del Ejercicio	-288,417,881.58			0.00	-288,417,881.58
3110	Aportaciones	-282,274,560.34			0.00	-282,274,560.34
3120	Donaciones de capital	-6,143,321.24			0.00	-6,143,321.24
3130	Actualización de la hacienda pública/patrimonio	0.00			0.00	0.00
	Variaciones de la Hacienda Pública/Patrimonio Neto del Ejercicio		33,193,181.17		0.00	33,193,181.17
3210	Resultados del ejercicio (ahorro/ desahorro)		1,996,983.21		0.00	1,996,983.21
3220	Resultados de ejercicios anteriores		31,196,197.96		0.00	31,196,197.96
3230	Revalúos		0.00		0.00	0.00
3240	Reservas		0.00		0.00	0.00
	Hacienda Pública/Patrimonio Neto Final del Ejercicio 2014	-288,417,881.58	33,193,181.17	0.00	0.00	-255,224,700.41
	Cambios en la Hacienda Pública/Patrimonio Neto del Ejercicio 2015				0.00	
3110	Aportaciones	-13,716,123.27			0.00	-13,716,123.27
3120	Donaciones de capital	0.00			0.00	0.00
3130	Actualización de la hacienda pública/patrimonio	0.00			0.00	0.00
	Variaciones de la Hacienda Pública/Patrimonio Neto del Ejercicio 2015			1,256,600.93	0.00	1,256,600.93
3210	Resultados del ejercicio (ahorro/ desahorro)			-1,089,958.54	0.00	-1,089,958.54
3220	Resultados de ejercicios anteriores			2,346,559.47	0.00	2,346,559.47
3230	Revalúos			0.00	0.00	0.00
3240	Reservas			0.00	0.00	0.00
	Saldo Neto en la Hacienda Pública / Patrimonio 2015	-302,134,004.85	33,193,181.17	1,256,600.93	0.00	-267,684,222.75

Bajo protesta de decir verdad declaramos que los Estados Financieros y sus notas, son razonablemente correctos y son responsabilidad del emisor.

**MTR. HUGO GARCÍA VARGAS**  
**RECTOR DE LA UNIVERSIDAD**  
**POLITÉCNICA DE GUANAJUATO**

**C.P. ELIZABETH MACIELCA PÉREZ**  
**SECRETARÍA ADMINISTRATIVA**





**UNIVERSIDAD POLITÉCNICA DE GUANAJUATO**  
**ESTADO DE CAMBIOS EN LA SITUACIÓN FINANCIERA**  
**DEL 1 DE ENERO AL 31 DE MARZO DE 2015**

ÍNDICE	NOMBRE	ORIGEN	APLICACIÓN
<b>1000</b>	<b>ACTIVO</b>	<b>12,706,733.09</b>	<b>0.00</b>
1100	ACTIVO CIRCULANTE	13,321,998.75	0.00
1110	Efectivo y equivalentes	13,139,806.54	0.00
1111	Efectivo	0.00	0.00
1112	Bancos/tesorería	13,139,806.54	0.00
1113	Bancos/dependencias y otros	0.00	0.00
1114	Inversiones temporales (hasta 3 meses)	0.00	0.00
1115	Fondos con afectación específica	0.00	0.00
1116	Depósitos de fondos de terceros en garantía y/o administración	0.00	0.00
1119	Otros efectivos y equivalentes	0.00	0.00
1120	Derechos a recibir efectivo o equivalentes	286,267.21	0.00
1121	Inversiones financieras de corto plazo	0.00	0.00
1122	Cuentas por cobrar a corto plazo	546,324.37	0.00
1123	Deudores diversos por cobrar a corto plazo	0.00	250,057.16
1124	Ingresos por recuperar a corto plazo	0.00	0.00
1125	Deudores por anticipos de la tesorería a corto plazo	0.00	10,000.00
1126	Préstamos otorgados a corto plazo	0.00	0.00
1129	Otros derechos a recibir efectivo o equivalentes a corto plazo	0.00	0.00
1130	Derechos a recibir bienes o servicios	0.00	104,075.00
1131	Anticipo a proveedores por adquisición de bienes y prestación de servicios a corto plazo	0.00	104,075.00
1132	Anticipo a proveedores por adquisición de bienes inmuebles y muebles a corto plazo	0.00	0.00
1133	Anticipo a proveedores por adquisición de bienes intangibles a corto plazo	0.00	0.00
1134	Anticipo a contratistas por obras públicas a corto plazo	0.00	0.00
1139	Otros derechos a recibir bienes o servicios a corto plazo	0.00	0.00
1140	Inventarios	0.00	0.00
1141	Inventario de mercancías para venta	0.00	0.00
1142	Inventario de mercancías terminadas	0.00	0.00
1143	Inventario de mercancías en proceso de elaboración	0.00	0.00
1144	Inventario de materias primas, materiales y suministros para producción	0.00	0.00
1145	Bienes en tránsito	0.00	0.00
1150	Almacenes	0.00	0.00
1151	Almacén de materiales y suministros de consumo	0.00	0.00
1160	Estimación por pérdidas o deterioro de activos circulantes	0.00	0.00
1161	Estimaciones para cuentas incobrables por derechos a recibir efectivo o equivalentes	0.00	0.00
1162	Estimación por deterioro de inventarios	0.00	0.00
1190	Otros activos circulantes	0.00	0.00
1191	Valores en garantía	0.00	0.00
1192	Bienes en garantía (excluye depósitos de fondos)	0.00	0.00
1193	Bienes derivados de embargos, decomisos, aseguramientos y dación en pago	0.00	0.00
1200	ACTIVO NO CIRCULANTE	0.00	615,265.66
1210	Inversiones financieras a largo plazo	0.00	0.00
1211	Inversiones a largo plazo	0.00	0.00
1212	Títulos y valores a largo plazo	0.00	0.00
1213	Fideicomisos, mandatos y contratos análogos	0.00	0.00
1214	Participaciones y aportaciones de capital	0.00	0.00
1220	Derechos a recibir efectivo o equivalentes a largo plazo	0.00	0.00
1221	Documentos por cobrar a largo plazo	0.00	0.00
1222	Deudores diversos a largo plazo	0.00	0.00
1223	Ingresos por recuperar a largo plazo	0.00	0.00
1224	Préstamos otorgados a largo plazo	0.00	0.00
1229	Otros derechos a recibir efectivo o equivalentes a largo plazo	0.00	0.00
1230	Bienes inmuebles, infraestructura y construcciones en proceso	0.00	615,265.66
1231	Terrenos	0.00	0.00
1232	Viviendas	0.00	0.00
1233	Edificios no habitacionales	0.00	0.00
1234	Infraestructura	0.00	0.00
1235	Construcciones en proceso en bienes de dominio público	0.00	0.00
1236	Construcciones en proceso en bienes propios	0.00	615,265.66
1239	Otros bienes inmuebles	0.00	0.00
1240	Bienes muebles	0.00	0.00
1241	Mobiliario y equipo de administración	0.00	0.00
1242	Mobiliario y equipo educacional y recreativo	0.00	0.00
1243	Equipo e instrumental médico y de laboratorio	0.00	0.00
1244	Vehículos y equipo de transporte	0.00	0.00
1245	Equipo de defensa y seguridad	0.00	0.00
1246	Maquinaria, otros equipos y herramientas	0.00	0.00
1247	Colecciones, obras de arte y objetos valiosos	0.00	0.00
1248	Activos biológicos	0.00	0.00



**UNIVERSIDAD POLITÉCNICA DE GUANAJUATO**  
**ESTADO DE CAMBIOS EN LA SITUACIÓN FINANCIERA**  
**DEL 1 DE ENERO AL 31 DE MARZO DE 2016**

INDICE	NOMBRE	ORIGEN	APLICACIÓN
1250	Activos intangibles	0.00	0.00
1251	Software	0.00	0.00
1252	Patentes, marcas y derechos	0.00	0.00
1253	Concesiones y franquicias	0.00	0.00
1254	Licencias	0.00	0.00
1259	Otros activos intangibles	0.00	0.00
1260	Depreciación, deterioro y amortización acumulada de bienes	0.00	0.00
1261	Depreciación acumulada de bienes inmuebles	0.00	0.00
1262	Depreciación acumulada de infraestructura	0.00	0.00
1263	Depreciación acumulada de bienes muebles	0.00	0.00
1264	Deterioro acumulado de activos biológicos	0.00	0.00
1265	Amortización acumulada de activos intangibles	0.00	0.00
1270	Activos diferidos	0.00	0.00
1271	Estudios, formulación y evaluación de proyectos	0.00	0.00
1272	Derechos sobre bienes en régimen de arrendamiento financiero	0.00	0.00
1273	Gastos pagados por adelantado a largo plazo	0.00	0.00
1274	Anticipos a largo plazo	0.00	0.00
1275	Beneficios al retiro de empleados pagados por adelantado	0.00	0.00
1279	Otros activos diferidos	0.00	0.00
1280	Estimación por pérdida o deterioro de activos no circulantes	0.00	0.00
1281	Estimaciones por pérdida de cuentas incobrables de documentos por cobrar a largo plazo	0.00	0.00
1282	Estimaciones por pérdida de cuentas incobrables de deudores diversos por cobrar a largo plazo	0.00	0.00
		0.00	0.00
1283	Estimaciones por pérdida de cuentas incobrables de ingresos por cobrar a largo plazo	0.00	0.00
1284	Estimaciones por pérdida de cuentas incobrables de préstamos otorgados a largo plazo	0.00	0.00
1289	Estimaciones por pérdida de otras cuentas incobrables a largo plazo	0.00	0.00
1290	Otros activos no circulantes	0.00	0.00
1291	Bienes en concesión	0.00	0.00
1292	Bienes en arrendamiento financiero	0.00	0.00
1293	Bienes en comodato	0.00	0.00
<b>2000</b>	<b>PASIVO</b>	0.00	25,166,255.43
2100	<b>PASIVO CIRCULANTE</b>	0.00	25,166,255.43
2110	Cuentas por pagar a corto plazo	0.00	25,079,055.43
2111	Servicios personales por pagar a corto plazo	0.00	633,810.81
2112	Proveedores por pagar a corto plazo	0.00	190,451.34
2113	Contratistas por obras públicas por pagar a corto plazo	0.00	0.00
2114	Participaciones y aportaciones por pagar a corto plazo	0.00	0.00
2115	Transferencias otorgadas por pagar a corto plazo	0.00	0.00
2116	Intereses, comisiones y otros gastos de la deuda pública por pagar a corto plazo	0.00	0.00
2117	Retenciones y contribuciones por pagar a corto plazo	0.00	1,311,606.55
2118	Devoluciones de la ley de ingresos por pagar a corto plazo	0.00	0.00
2119	Otras cuentas por pagar a corto plazo	0.00	22,943,186.73
2120	Documentos por pagar a corto plazo	0.00	0.00
2121	Documentos comerciales por pagar a corto plazo	0.00	0.00
2122	Documentos con contratistas por obras públicas por pagar a corto plazo	0.00	0.00
2129	Otros documentos por pagar a corto plazo	0.00	0.00
2130	Porción a corto plazo de la deuda pública a largo plazo	0.00	0.00
2131	Porción a corto plazo de la deuda pública interna	0.00	0.00
2132	Porción a corto plazo de la deuda pública externa	0.00	0.00
2133	Porción a corto plazo de arrendamiento financiero	0.00	0.00
2140	Títulos y valores a corto plazo	0.00	0.00
2141	Títulos y valores de la deuda pública interna a corto plazo	0.00	0.00
2142	Títulos y valores de la deuda pública externa a corto plazo	0.00	0.00
2150	Pasivos diferidos a corto plazo	0.00	0.00
2151	Ingresos cobrados por adelantado a corto plazo	0.00	0.00
2152	Intereses cobrados por adelantado a corto plazo	0.00	0.00
2159	Otros pasivos diferidos a corto plazo	0.00	0.00
2160	Fondos y bienes de terceros en garantía y/o administración a corto plazo	0.00	0.00
2161	Fondos en garantía a corto plazo	0.00	0.00
2162	Fondos en administración a corto plazo	0.00	0.00
2163	Fondos contingentes a corto plazo	0.00	0.00
2164	Fondos de fideicomisos, mandatos y contratos análogos a corto plazo	0.00	0.00
2165	Otros fondos de terceros en garantía y/o administración a corto plazo	0.00	0.00
2166	Valores y bienes en garantía a corto plazo	0.00	0.00
2170	Provisiones a corto plazo	0.00	0.00
2171	Provisión para demandas y juicios a corto plazo	0.00	0.00
2172	Provisión para contingencias a corto plazo	0.00	0.00
2179	Otras provisiones a corto plazo	0.00	0.00



**UNIVERSIDAD POLITÉCNICA DE GUANAJUATO**  
**ESTADO DE CAMBIOS EN LA SITUACIÓN FINANCIERA**  
**DEL 1 DE ENERO AL 31 DE MARZO DE 2015**

INDICE	NOMBRE	ORIGEN	APLICACIÓN
2190	Otros pasivos a corto plazo	0.00	87,200.00
2191	Ingresos por clasificar	0.00	87,200.00
2192	Recaudación por participar	0.00	0.00
2199	Otros pasivos circulantes	0.00	0.00
2200	PASIVO NO CIRCULANTE	0.00	0.00
2210	Cuentas por pagar a largo plazo	0.00	0.00
2211	Proveedores por pagar a largo plazo	0.00	0.00
2212	Contratistas por obras públicas por pagar a largo plazo	0.00	0.00
2220	Documentos por pagar a largo plazo	0.00	0.00
2221	Documentos comerciales por pagar a largo plazo	0.00	0.00
2222	Documentos con contratistas por obras públicas por pagar a largo plazo	0.00	0.00
2229	Otros documentos por pagar a largo plazo	0.00	0.00
2230	Deuda pública a largo plazo	0.00	0.00
2231	Títulos y valores de la deuda pública interna a largo plazo	0.00	0.00
2232	Títulos y valores de la deuda pública externa a largo plazo	0.00	0.00
2233	Préstamos de la deuda pública interna por pagar a largo plazo	0.00	0.00
2234	Préstamos de la deuda pública externa por pagar a largo plazo	0.00	0.00
2235	Arrendamiento financiero por pagar a largo plazo	0.00	0.00
2240	Pasivos diferidos a largo plazo	0.00	0.00
2241	Créditos diferidos a largo plazo	0.00	0.00
2242	Intereses cobrados por adelantado a largo plazo	0.00	0.00
2249	Otros pasivos diferidos a largo plazo	0.00	0.00
2250	Fondos y bienes de terceros en garantía y/o en administración a largo plazo	0.00	0.00
2251	Fondos en garantía a largo plazo	0.00	0.00
2252	Fondos en administración a largo plazo	0.00	0.00
2253	Fondos contingentes a largo plazo	0.00	0.00
2254	Fondos de fideicomisos, mandatos y contratos análogos a largo plazo	0.00	0.00
2255	Otros fondos de terceros en garantía y/o administración a largo plazo	0.00	0.00
2256	Valores y bienes en garantía a largo plazo	0.00	0.00
2260	Provisiones a largo plazo	0.00	0.00
2261	Provisión para demandas y juicios a largo plazo	0.00	0.00
2262	Provisión para pensiones a largo plazo	0.00	0.00
2263	Provisión para contingencias a largo plazo	0.00	0.00
2269	Otras provisiones a largo plazo	0.00	0.00
3000	<b>HACIENDA PÚBLICA/ PATRIMONIO</b>	12,459,522.34	0.00
3100	<b>HACIENDA PÚBLICA/PATRIMONIO CONTRIBUIDO</b>	13,716,123.27	0.00
3110	Aportaciones	13,716,123.27	0.00
3120	Donaciones de capital	0.00	0.00
3130	Actualización de la hacienda pública/patrimonio	0.00	0.00
3200	<b>HACIENDA PÚBLICA /PATRIMONIO GENERADO</b>	0.00	1,256,600.93
3210	Resultados del ejercicio (ahorro/desahorro)	1,089,958.54	0.00
3220	Resultados de ejercicios anteriores	0.00	2,346,559.47
3230	Revalúos	0.00	0.00
3231	Revalúo de bienes inmuebles	0.00	0.00
3232	Revalúo de bienes muebles	0.00	0.00
3233	Revalúo de bienes intangibles	0.00	0.00
3239	Otros revalúos	0.00	0.00
3240	Reservas	0.00	0.00
3241	Reservas de patrimonio	0.00	0.00
3242	Reservas territoriales	0.00	0.00
3243	Reservas por contingencias	0.00	0.00
3250	Rectificaciones de resultados de ejercicios anteriores	0.00	0.00
3251	Cambios en políticas contables	0.00	0.00
3252	Cambios por errores contables	0.00	0.00
3300	<b>EXCESO O INSUFICIENCIA EN LA ACTUALIZACIÓN DE LA HACIENDA PÚBLICA/PATRIMONIO</b>	0.00	0.00
3310	Resultado por posición monetaria	0.00	0.00
3320	Resultado por tenencia de activos no monetarios	0.00	0.00

Bajo protesta de decir verdad declaramos que los Estados Financieros y sus notas, son razonablemente correctos y son responsabilidad del emisor.

MTRO. HUGO GARCÍA VARGAS  
 RECTOR DE LA UNIVERSIDAD  
 POLITÉCNICA DE GUANAJUATO

C.P. ELIZABETH MACHUCA PÉREZ  
 SECRETARÍA ADMINISTRATIVA

ÍNDICE	NOMBRE	PERÍODO ACTUAL	PERÍODO ANTERIOR	NOTA
	<b>ACTIVIDADES DE OPERACIÓN</b>			
	<b>ORIGEN</b>	-15,867,969.58	-79,820,817.67	
4110	Impuestos	0.00	0.00	
4120	Cuotas y Aportaciones de Seguridad Social	0.00	0.00	
4130	Contribuciones de mejoras	0.00	0.00	
4140	Derechos	0.00	0.00	
4150	Productos de tipo corriente	-107,620.42	-39,893.90	
4160	Aprovechamientos de tipo corriente	-25,220.00	-4,125,443.94	
4170	Ingresos por venta de bienes y servicios	0.00	0.00	
4190	Ingresos no comprendidas en las fracciones de la ley de ingresos causadas en ejercicios fiscales anteriores pendientes de liquidación o pago	0.00	0.00	
4210	Participaciones y aportaciones	-7,577,298.00	-33,151,184.14	
4220	Transferencias, asignaciones, subsidios y otras ayudas	-8,127,347.25	-42,382,138.71	
	Otros orígenes de operación	-30,483.91	-122,156.98	
	<b>APLICACIÓN</b>	16,749,050.00	75,212,595.91	
5110	Servicios personales	12,655,775.33	52,235,950.52	
5120	Materiales y suministros	796,710.31	5,220,514.48	
5130	Servicios generales	2,682,286.36	14,663,716.11	
5210	Transferencias internas y asignaciones al sector público	0.00	0.00	
5220	Transferencias al resto del sector público	0.00	0.00	
5230	Subsidios y subvenciones	0.00	0.00	
5240	Ayudas sociales	614,278.00	3,092,414.80	
5250	Pensiones y jubilaciones			
5260	Transferencias a fideicomisos, mandatos y contratos análogos			
5270	Transferencias a la seguridad social			
5280	Donativos			
5290	Transferencias al exterior			
5310	Participaciones			
5320	Aportaciones			
5330	Convenios			
	Otras aplicaciones de operación			
	<b>FLUJO NETO DE EFECTIVO DE LAS ACTIVIDADES DE OPERACIÓN</b>	881,080.42	-4,608,221.76	
	<b>ACTIVIDADES DE INVERSIÓN</b>	-13,100,857.61	-1,176,037.61	
	<b>ORIGEN</b>	-13,100,857.61	-1,176,037.61	
	Bienes inmuebles, infraestructura y construcciones en proceso	-13,716,123.27	-7,395,907.25	
	Bienes muebles			
	Otros orígenes de inversión			
	<b>APLICACIÓN</b>	615,265.66	6,219,869.64	
1230	Bienes inmuebles, infraestructura y construcciones en proceso	615,265.66	4,860,117.52	EFE-02
1240-1250	Bienes muebles		1,359,752.12	EFE-02
	Otras aplicaciones de inversión			
	<b>FLUJO NETO DE EFECTIVO DE LAS ACTIVIDADES DE INVERSIÓN</b>	-13,100,857.61	-1,176,037.61	
	<b>ACTIVIDADES DE FINANCIAMIENTO</b>	25,359,583.73	-6,565,001.23	
	<b>ORIGEN</b>	25,166,255.43	-22,954,118.38	
	Endeudamiento Neto	0.00	0.00	
2233	Interno			
2234	Externo			
	Otros orígenes de financiamiento	25,166,255.43	-22,954,118.38	
	<b>APLICACIÓN</b>	193,328.30	16,389,117.15	
	Servicios de la Deuda	0.00	0.00	
2131	Interno			
2132	Externo			
	Otras aplicaciones de financiamiento	193,328.30	16,389,117.15	
	<b>FLUJO NETO DE EFECTIVO DE LAS ACTIVIDADES DE FINANCIAMIENTO</b>	25,359,583.73	-6,565,001.23	
	<b>INCREMENTO/DISMINUCIÓN NETA EN EL EFECTIVO Y EQUIVALENTES AL EFECTIVO</b>	-13,139,806.54	12,349,260.60	
	<b>EFFECTIVO Y EQUIVALENTES AL EFECTIVO AL INICIO DEL PERÍODO</b>	50,075,502.61	37,726,242.01	EFE-01
	<b>EFFECTIVO Y EQUIVALENTES AL EFECTIVO AL FINAL DEL PERÍODO</b>	36,935,696.07	50,075,502.61	EFE-01

Bejo protesta de decir verdad declaramos que los Estados Financieros y sus notas, son razonablemente correctos y son responsabilidad del emisor

MTRO. HUGO GARCÍA VARGAS  
RECTOR DE LA UNIVERSIDAD  
POLITÉCNICA DE GUANAJUATO

C.P. ELIZABETH MACHUCA  
PÉREZ  
SECRETARIA ADMINISTRATIVA

ÍNDICE	NOMBRE	SALDO INICIAL (A)	CARGOS DEL PERÍODO	ABONOS DEL PERÍODO	SALDO FINAL (B)	VARIACIÓN DEL PERÍODO (B-A)
1000	<b>ACTIVO</b>	282,211,091.42	56,028,868.72	-68,735,601.81	269,504,358.33	-12,706,733.09
1100	<b>ACTIVO CIRCULANTE</b>	50,762,589.09	55,413,603.06	-68,735,601.81	37,430,600.34	-13,321,998.75
1110	Efectivo y equivalentes	50,075,502.61	54,313,457.02	-67,453,263.56	36,935,696.07	-13,139,806.54
1111	Efectivo	0.00	10,000.00	-10,000.00	0.00	0.00
1112	Bancos/tesorería	50,075,502.61	54,303,457.02	-67,443,263.56	36,935,696.07	-13,139,806.54
1113	Bancos/dependencias y otros	0.00	0.00	0.00	0.00	0.00
1114	Inversiones temporales (hasta 3 meses)	0.00	0.00	0.00	0.00	0.00
1115	Fondos con afectación específica	0.00	0.00	0.00	0.00	0.00
1116	Depósitos de fondos de terceros en garantía y/o administración	0.00	0.00	0.00	0.00	0.00
1119	Otros efectivos y equivalentes	0.00	0.00	0.00	0.00	0.00
1120	Derechos a recibir efectivo o equivalentes	622,345.97	958,496.89	-1,244,758.10	336,078.76	-286,267.21
1121	Inversiones financieras de corto plazo	0.00	0.00	0.00	0.00	0.00
1122	Cuentas por cobrar a corto plazo	622,208.25	618,381.00	-1,164,705.37	75,883.88	-546,324.37
1123	Deudores diversos por cobrar a corto plazo	137.72	330,109.89	-80,052.73	250,194.88	250,057.16
1124	Ingresos por recuperar a corto plazo	0.00	0.00	0.00	0.00	0.00
1125	Deudores por anticipos de la tesorería a corto plazo	0.00	10,000.00	0.00	10,000.00	10,000.00
1126	Préstamos otorgados a corto plazo	0.00	0.00	0.00	0.00	0.00
1129	Otros derechos a recibir efectivo o equivalentes a corto plazo	0.00	0.00	0.00	0.00	0.00
1130	Derechos a recibir bienes o servicios	54,750.51	115,710.90	-11,635.90	158,825.51	104,075.00
1131	Anticipo a proveedores por adquisición de bienes y prestación de servicios a corto plazo	54,750.51	115,710.90	-11,635.90	158,825.51	104,075.00
1132	Anticipo a proveedores por adquisición de bienes inmuebles y muebles a corto plazo	0.00	0.00	0.00	0.00	0.00
1133	Anticipo a proveedores por adquisición de bienes intangibles a corto plazo	0.00	0.00	0.00	0.00	0.00
1134	Anticipo a contratistas por obras públicas a corto plazo	0.00	0.00	0.00	0.00	0.00
1139	Otros derechos a recibir bienes o servicios a corto plazo	0.00	0.00	0.00	0.00	0.00
1140	Inventarios	0.00	0.00	0.00	0.00	0.00
1141	Inventario de mercancías para venta	0.00	0.00	0.00	0.00	0.00
1142	Inventario de mercancías terminadas	0.00	0.00	0.00	0.00	0.00
1143	Inventario de mercancías en proceso de elaboración	0.00	0.00	0.00	0.00	0.00
1144	Inventario de materias primas, materiales y suministros para producción	0.00	0.00	0.00	0.00	0.00
1145	Bienes en tránsito	0.00	0.00	0.00	0.00	0.00
1150	Almacenes	0.00	25,944.25	-25,944.25	0.00	0.00
1151	Almacén de materiales y suministros de consumo	0.00	25,944.25	-25,944.25	0.00	0.00
1160	Estimación por pérdidas o deterioro de activos circulantes	0.00	0.00	0.00	0.00	0.00
1161	Estimaciones para cuentas incobrables por derechos a recibir efectivo o equivalentes	0.00	0.00	0.00	0.00	0.00
1162	Estimación por deterioro de inventarios	0.00	0.00	0.00	0.00	0.00
1190	Otros activos circulantes	0.00	0.00	0.00	0.00	0.00
1191	Valores en garantía	0.00	0.00	0.00	0.00	0.00
1192	Bienes en garantía (excluye depósitos de fondos)	0.00	0.00	0.00	0.00	0.00
1193	Bienes derivados de embargos, decomisos, aseguramientos y dación en pago	0.00	0.00	0.00	0.00	0.00
1200	<b>ACTIVO NO CIRCULANTE</b>	231,458,492.33	615,285.66	0.00	232,073,757.99	615,285.66
1210	Inversiones financieras a largo plazo	0.00	0.00	0.00	0.00	0.00
1211	Inversiones a largo plazo	0.00	0.00	0.00	0.00	0.00
1212	Títulos y valores a largo plazo	0.00	0.00	0.00	0.00	0.00
1213	Fideicomisos, mandatos y contratos análogos	0.00	0.00	0.00	0.00	0.00
1214	Participaciones y aportaciones de capital	0.00	0.00	0.00	0.00	0.00
1220	Derechos a recibir efectivo o equivalentes a largo plazo	0.00	0.00	0.00	0.00	0.00
1221	Documentos por cobrar a largo plazo	0.00	0.00	0.00	0.00	0.00
1222	Deudores diversos a largo plazo	0.00	0.00	0.00	0.00	0.00
1223	Ingresos por recuperar a largo plazo	0.00	0.00	0.00	0.00	0.00
1224	Préstamos otorgados a largo plazo	0.00	0.00	0.00	0.00	0.00
1229	Otros derechos a recibir efectivo o equivalentes a largo plazo	0.00	0.00	0.00	0.00	0.00
1230	Bienes inmuebles, infraestructura y construcciones en proceso	203,911,809.13	615,285.66	0.00	204,527,074.79	615,285.66
1231	Terrenos	14,000,000.00	0.00	0.00	14,000,000.00	0.00
1232	Viviendas	0.00	0.00	0.00	0.00	0.00
1233	Edificios no habitacionales	74,737,729.20	0.00	0.00	74,737,729.20	0.00
1234	Infraestructura	0.00	0.00	0.00	0.00	0.00
1235	Construcciones en proceso en bienes de dominio público	558,272.79	0.00	0.00	558,272.79	0.00
1236	Construcciones en proceso en bienes propios	114,615,807.14	615,285.66	0.00	115,231,072.80	615,285.66
1239	Otros bienes inmuebles	0.00	0.00	0.00	0.00	0.00
1240	Bienes muebles	77,133,351.47	0.00	0.00	77,133,351.47	0.00
1241	Mobiliario y equipo de administración	28,317,909.12	0.00	0.00	28,317,909.12	0.00
1242	Mobiliario y equipo educacional y recreativo	5,688,840.25	0.00	0.00	5,688,840.25	0.00
1243	Equipo e instrumental médico y de laboratorio	1,300,914.43	0.00	0.00	1,300,914.43	0.00
1244	Vehículos y Equipo de Transporte	4,930,139.35	0.00	0.00	4,930,139.35	0.00
1245	Equipo de defensa y seguridad	237,940.35	0.00	0.00	237,940.35	0.00
1246	Maquinaria, otros equipos y herramientas	36,657,607.97	0.00	0.00	36,657,607.97	0.00
1247	Colecciones, obras de arte y objetos valiosos	0.00	0.00	0.00	0.00	0.00
1248	Activos biológicos	0.00	0.00	0.00	0.00	0.00
1250	Activos intangibles	0.00	0.00	0.00	0.00	0.00
1251	Software	0.00	0.00	0.00	0.00	0.00
1252	Patentes, marcas y derechos	0.00	0.00	0.00	0.00	0.00
1253	Concesiones y franquicias	0.00	0.00	0.00	0.00	0.00
1254	Licencias	0.00	0.00	0.00	0.00	0.00
1259	Otros activos intangibles	0.00	0.00	0.00	0.00	0.00
1260	Depreciación, deterioro y amortización acumulada de bienes	-49,586,668.27	0.00	0.00	-49,586,668.27	0.00
1261	Depreciación acumulada de bienes inmuebles	0.00	0.00	0.00	0.00	0.00
1262	Depreciación acumulada de infraestructura	0.00	0.00	0.00	0.00	0.00
1263	Depreciación acumulada de bienes muebles	-49,586,668.27	0.00	0.00	-49,586,668.27	0.00
1264	Deterioro acumulado de activos biológicos	0.00	0.00	0.00	0.00	0.00
1265	Amortización acumulada de activos intangibles	0.00	0.00	0.00	0.00	0.00
1270	Activos diferidos	0.00	0.00	0.00	0.00	0.00
1271	Estudios, formulación y evaluación de proyectos	0.00	0.00	0.00	0.00	0.00
1272	Derechos sobre bienes en régimen de arrendamiento financiero	0.00	0.00	0.00	0.00	0.00
1273	Gastos pagados por adelantado a largo plazo	0.00	0.00	0.00	0.00	0.00
1274	Anticipos a largo plazo	0.00	0.00	0.00	0.00	0.00
1275	Beneficios al retiro de empleados pagados por adelantado	0.00	0.00	0.00	0.00	0.00
1279	Otros activos diferidos	0.00	0.00	0.00	0.00	0.00
1280	Estimación por pérdida o deterioro de activos no circulantes	0.00	0.00	0.00	0.00	0.00
1281	Estimaciones por pérdida de cuentas incobrables de documentos por cobrar a largo plazo	0.00	0.00	0.00	0.00	0.00
1282	Estimaciones por pérdida de cuentas incobrables de deudores diversos por cobrar a largo plazo	0.00	0.00	0.00	0.00	0.00
1283	Estimaciones por pérdida de cuentas incobrables de ingresos por cobrar a largo plazo	0.00	0.00	0.00	0.00	0.00
1284	Estimaciones por pérdida de cuentas incobrables de préstamos otorgados a largo plazo	0.00	0.00	0.00	0.00	0.00
1289	Estimaciones por pérdida de otras cuentas incobrables a largo plazo	0.00	0.00	0.00	0.00	0.00
1290	Otros activos no circulantes	0.00	0.00	0.00	0.00	0.00
1291	Bienes en concesión	0.00	0.00	0.00	0.00	0.00
1292	Bienes en arrendamiento financiero	0.00	0.00	0.00	0.00	0.00
1293	Bienes en comodato	0.00	0.00	0.00	0.00	0.00

Bajo protesta de decir verdad declaramos que los Estados Financieros y sus notas, son razonablemente correctos y son responsabilidad del emisor

MTRO. HUGO GARCÍA VARGAS  
RECTOR DE LA UNIVERSIDAD  
POLITÉCNICA DE GUANAJUATO

CP. ELIZABETH MACHUCA PÉREZ  
SECRETARÍA ADMINISTRATIVA

INDICE	NOMBRE	MONEDA DE CONTRATACIÓN	INSTITUCIÓN O PAÍS ACREEDOR NOTA ESF-15	SALDO INICIAL DEL PERIODO	SALDO FINAL DEL PERIODO
	<b>DEUDA PÚBLICA</b>			<b>0.00</b>	<b>0.00</b>
	<b>Corto Plazo</b>				
	<b>Deuda Interna</b>			<b>0.00</b>	<b>0.00</b>
2131	Instituciones de Crédito			0.00	0.00
2141	Títulos y Valores			0.00	0.00
2133	Arrendamientos Financieros			0.00	0.00
	<b>Deuda Externa</b>			<b>0.00</b>	<b>0.00</b>
	Organismos Financieros Internacionales			0.00	0.00
	Deuda Bilateral			0.00	0.00
	Títulos y Valores			0.00	0.00
	Arrendamientos Financieros			0.00	0.00
	<b>Subtotal a Corto Plazo</b>			<b>0.00</b>	<b>0.00</b>
	<b>Largo Plazo</b>				
	<b>Deuda Interna</b>			<b>0.00</b>	<b>0.00</b>
2233	Instituciones de Crédito			0.00	0.00
2231	Títulos y Valores			0.00	0.00
2235	Arrendamientos Financieros			0.00	0.00
	<b>Deuda Externa</b>			<b>0.00</b>	<b>0.00</b>
	Organismos Financieros Internacionales			0.00	0.00
	Deuda Bilateral			0.00	0.00
	Títulos y Valores			0.00	0.00
	Arrendamientos Financieros			0.00	0.00
	<b>Subtotal a Largo Plazo</b>			<b>0.00</b>	<b>0.00</b>
	<b>OTROS PASIVOS</b>			<b>-26,986,391.01</b>	<b>-1,820,135.58</b>
2000	<b>Total Deuda y Otros Pasivos</b>			<b>-26,986,391.01</b>	<b>-1,820,135.58</b>

Bajo protesta de decir verdad declaramos que los Estados Financieros y sus notas, son razonablemente correctos y son responsabilidad del emisor.

  
MTR. HUGO GARCÍA VARGAS  
RECTOR DE LA UNIVERSIDAD  
POLITÉCNICA DE GUANAJUATO

  
C.P. ELIZABETH MACHUCA PÉREZ  
SECRETARÍA ADMINISTRATIVA

NOTAS	DESCRIPCIÓN
<b>I. NOTAS DE DESGLOSE:</b>	
<b>INFORMACION CONTABLE</b>	
<b>ESF-01</b>	FONDOS CON AFECTACIÓN ESPECÍFICA E INVERSIONES FINANCIERAS
<b>ESF-02</b>	CONTRIBUCIONES POR RECUPERAR
<b>ESF-03</b>	CONTRIBUCIONES POR RECUPERAR CORTO PLAZO
<b>ESF-05</b>	INVENTARIO Y ALMACENES
<b>ESF-06</b>	FIDEICOMISOS
<b>ESF-07</b>	PARTICIPACIONES Y APORTACIONES DE CAPITAL
<b>ESF-08</b>	BIENES MUEBLES E INMUEBLES
<b>ESF-09</b>	INTANGIBLES Y DIFERIDOS
<b>ESF-10</b>	ESTIMACIONES Y DETERIOROS
<b>ESF-11</b>	OTROS ACTIVOS NO CIRCULANTES
<b>ESF-12</b>	CUENTAS Y DOCUMENTOS POR PAGAR
<b>ESF-13</b>	DIFERIDOS Y OTROS PASIVOS
<b>ESF-14</b>	OTROS PASIVOS CIRCULANTES
<b>ESF-15</b>	DEUDA PÚBLICA A LARGO PLAZO
<b>ERA-01</b>	INGRESOS
<b>ERA-02</b>	OTROS INGRESOS
<b>ERA-03</b>	GASTOS
<b>VHP-01</b>	PATRIMONIO CONTRIBUIDO
<b>VHP-02</b>	PATRIMONIO GENERADO
<b>EFE-01</b>	FLUJO DE EFECTIVO
<b>EFE-02</b>	ADQ. BIENES MUEBLES E INMUEBLES
<b>Conciliacion_Ig</b>	CONCILIACIÓN ENTRE LOS INGRESOS PRESUPUESTARIOS Y CONTABLES
<b>Conciliacion_Eg</b>	CONCILIACIÓN ENTRE LOS EGRESOS PRESUPUESTARIOS Y LOS GASTOS CONTABLES
<b>II. DE MEMORIA (DE ORDEN):</b>	
<b>Memoria</b>	CONTABLES PRESUPUESTALES









DE DESGLOSE  
INFORMACIÓN CONTABLE

1140 INVENTARIOS

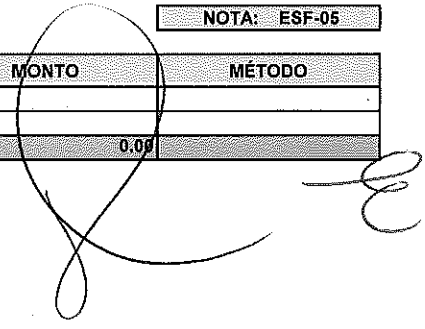
NOTA: ESF-05

CUENTA	NOMBRE DE LA CUENTA	MONTO	MÉTODO
	NO APLICA		
	TOTAL	0.00	

1150 ALMACENES

NOTA: ESF-05

CUENTA	NOMBRE DE LA CUENTA	MONTO	MÉTODO
	TOTAL	0.00	



DE DESGLOSE  
INFORMACIÓN CONTABLE

NO APLICA

1213 FIDEICOMISOS, MANDATOS Y CONTRATOS ANALÓGOS					
CUENTA	NOMBRE DE LA CUENTA	MONTO	TIPO	CARACTERÍSTICAS	NOMBRE DEL FIDEICOMISO
		0.00			
	TOTAL				

NOTA: ESF-06





DE DESGLOSE  
INFORMACIÓN CONTABLE

NOTA: ESF-09

1260 ACTIVOS INTANGIBLES

CUENTA	NOMBRE DE LA CUENTA	SALDO INICIAL	SALDO FINAL	FLUJO	CRITERIO
	NO APLICA				
	TOTAL	0.00	0.00	0.00	

1265 AMORTIZACIÓN ACUMULADA DE ACTIVOS INTANGIBLES

NOTA: ESF-09

CUENTA	NOMBRE DE LA CUENTA	SALDO INICIAL	SALDO FINAL	FLUJO	CRITERIO
	TOTAL	0.00	0.00	0.00	

1270 ACTIVOS DIFERIDOS

NOTA: ESF-09

CUENTA	NOMBRE DE LA CUENTA	SALDO INICIAL	SALDO FINAL	FLUJO	CRITERIO
	TOTAL	0.00	0.00	0.00	

DE DESGLOSE  
INFORMACIÓN CONTABLE

NOTA: ESF-09

1280 ACTIVOS INTANGIBLES

CUENTA	NOMBRE DE LA CUENTA	SALDO INICIAL	SALDO FINAL	FLUJO	CRITERIO
	NO APLICA				
	TOTAL	0.00	0.00	0.00	

1285 AMORTIZACIÓN ACUMULADA DE ACTIVOS INTANGIBLES

NOTA: ESF-09

CUENTA	NOMBRE DE LA CUENTA	SALDO INICIAL	SALDO FINAL	FLUJO	CRITERIO
	TOTAL	0.00	0.00	0.00	

1270 ACTIVOS DIFERIDOS

NOTA: ESF-09

CUENTA	NOMBRE DE LA CUENTA	SALDO INICIAL	SALDO FINAL	FLUJO	CRITERIO
	TOTAL	0.00	0.00	0.00	



**DE DESGLOSE  
INFORMACIÓN CONTABLE**


NO APLICA

**1280 ESTIMACIONES Y DETERIORS**

**NOTA: ESF-10**

**TEXTO LIBRE**

Informar los criterios utilizados para la determinación de las estimaciones; por ejemplo: estimación de cuentas incobrables, estimación de inventarios, deterioro de activos biológicos y cualquier otra que aplique.


A large, stylized handwritten signature in black ink, consisting of several loops and a long horizontal stroke extending to the right.

DE DESGLOSE  
INFORMACIÓN CONTABLE

1290 OTROS ACTIVOS NO CIRCULANTES

NOTA: ESF-11

CUENTA	NOMBRE DE LA CUENTA	MONTO	CARACTERÍSTICAS
	NO APLICA		
TOTAL		0.00	





DE DESGLOSE  
INFORMACIÓN CONTABLE

**2160 OTROS PASIVOS DIFERIDOS A CORTO PLAZO**

NOTA: ESF-13

CUENTA	NOMBRE DE LA CUENTA	MONTO	NATURALEZA	CARACTERÍSTICAS
	NO APLICA			
	TOTAL	0.00		

**2160 FONDOS Y BIENES DE TERCEROS EN GARANTÍA Y/O ADMINISTRACION A CORTO PLAZO**


NOTA: ESF-13

CUENTA	NOMBRE DE LA CUENTA	MONTO	NATURALEZA	CARACTERÍSTICAS
	NO APLICA			
	TOTAL	0.00		

**2240 PASIVO DIFERIDO A LARGO PLAZO**

NOTA: ESF-13

CUENTA	NOMBRE DE LA CUENTA	MONTO	NATURALEZA	CARACTERÍSTICAS
	NO APLICA			
	TOTAL	0.00		





NOTA 25-5

Índice	Destino del Crédito	Acreedor	Món. Convenio de Crédito	Clase del Título	Financiamiento Contratado		Financiamiento Disponible		Saldo en Pesos	Tasa de Interés	Capital Acreditado		Ingresos Pagados al Acumulado	Ingresos Pagados en el Ejercicio	Capital Pagado	Món. Total en Pesos	Núm. de pagarés del periodo	Fecha de Contratación	Fecha de Vencimiento	Registro Contable	Periodo de Gracia	Año	Garantía	Nombre de Financiamiento	Món. de la Entidad del Comproy. Autorizada	Fecha del Acuerdo de Crédito	Observaciones
					En UDS	En Pesos	En UDS	En Pesos			En UDS	En Pesos															
001	NO APLICA																										
002																											
003																											
004																											
005																											
TOTAL CREDITOS					0.00	0.00	0.00	0.00	0.00	0.00	0.00	0.00	0.00	0.00	0.00	0.00	0.00	0.00	0.00	0.00	0.00	0.00	0.00	0.00	0.00	0.00	0.00

DE DESGLOSE  
INFORMACION CONTABLE

4100 Y 4200 INGRESOS

NOTA: ERA-01


CUENTA	NOMBRE DE LA CUENTA	MONTO	CARACTERÍSTICAS
4151510253	4151510253 RENTA DE CAFETERIA	-3,000.00	
4151510261	4151510261 RENTA DE ESPACIOS DIVERSOS	-27,614.42	
4159510701	4159510701 POR CONCEPTO DE FICHAS	-77,006.00	
4163610012	4163610012 MULTAS E INFRACCIONES	-6,020.00	
4169610154	4169610154 POR CONCEPTO DE DONATIVOS	-19,200.00	
4213831000	4213831000 SERVICIOS PERSONALES	-6,371,480.07	
4213832000	4213832000 MATERIALES Y SUMINISTROS	-312,653.28	
4213833000	4213833000 SERVICIOS GENERALES	-893,164.65	
4221911000	4221911000 SERVICIOS PERSONALES	-6,221,704.24	
4221912000	4221912000 MATERIALES Y SUMINISTROS	-713,899.15	
4221913000	4221913000 SERVICIOS GENERALES	-1,191,743.86	
	<b>TOTAL</b>	<b>-15,837,486.67</b>	

DE DESGLOSE  
INFORMACION CONTABLE

**4300 OTROS INGRESOS Y BENEFICIOS**

NOTA: ERA-02

CUENTA	NOMBRE DE LA CUENTA	MONTO	NATURALEZA	CARACTERÍSTICAS
4311	4311 Int.Ganados de Val.,Créditos, Bonos	-4,540.00		
4399	4399 Otros Ingresos y Beneficios Varios	-25,943.91		
	<b>TOTAL</b>	<b>-30,483.91</b>		





DE DESGLOSE  
INFORMACION CONTABLE

5000 GASTOS Y OTRAS PERDIDAS

NOTA: ERA-03

CUENTA	NOMBRE DE LA CUENTA	MONTO	% GASTO	EXPLICACIÓN
5111113000	5111113000 SUELDOS BASE AL PERS	6,102,718.28	3638.00%	
5112121000	5112121000 HONORARIOS ASIMILABLES A SALARIOS	3,634,070.21	2107.00%	
5113132000	5113132000 PRIMAS DE VACAS, D	16,824.27	10.00%	
5113133000	5113133000 HORAS EXTRAORDINARIAS	131,127.93	78.00%	
5114141000	5114141000 APORTACIONES DE SEGURIDAD SOCIAL	544,874.58	325.00%	
5114142000	5114142000 APORTACIONES A FONDOS DE VIVIENDA	345,125.99	206.00%	
5114143000	5114143000 APORT. S. RETIRO.	357,426.50	213.00%	
5115154000	5115154000 PRESTACIONES CONTRACTUALES	1,561,997.57	931.00%	
5115155000	5115155000 APOYOS A LA CAPACITA	61,610.00	37.00%	
5121211000	5121211000 MATERIALES Y UTILES DE OFICINA	81,773.13	49.00%	
5121214000	5121214000 MAT., UTILES Y EQUIPO	26,773.00	16.00%	
5121215000	5121215000 MATERIAL IMPRESO E I	37,571.96	22.00%	
5121216000	5121216000 MATERIAL DE LIMPIEZA	65,176.84	39.00%	
5121217000	5121217000 MATERIALES Y UTILES DE ENSEÑANZA	14,793.48	9.00%	
5121218000	5121218000 MAT. R. ID. B. Y P.	18,971.80	11.00%	
5122221000	5122221000 ALIMENTACION DE PERSONAS	27,907.33	17.00%	
5122223000	5122223000 UTENSILIOS PARA EL S	10,451.40	6.00%	
5123231000	5123231000 PROD. ALIM. AGRO.	810.00	0.00%	
5123236000	5123236000 PROD. METAL. NO	962.70	1.00%	
5124243000	5124243000 CAL, YESO Y PRODUCTOS DE YESO	159.99	0.00%	
5124246000	5124246000 MATERIAL ELECTRICO Y ELECTRONICO	23,899.96	14.00%	
5124247000	5124247000 ARTICULOS METALICOS	37,678.09	22.00%	
5124248000	5124248000 MATERIALES COMPLEMENTARIOS	2,239.38	1.00%	
5124249000	5124249000 OTROS MATERIALES Y A	12,294.32	7.00%	
5125251000	5125251000 SUSTANCIAS QUIMICAS	23,828.72	14.00%	
5125252000	5125252000 FERTILIZANTES, PESTI	5,700.00	3.00%	
5125253000	5125253000 MEDICINAS Y PRODUCTO	24,103.14	14.00%	
5125254000	5125254000 MATERIALES, ACCESOR	4,197.56	3.00%	
5125255000	5125255000 MAT., ACCESORIOS Y	30,310.03	18.00%	
5125256000	5125256000 FIB. SINTET. HULE	11,086.07	7.00%	
5125259000	5125259000 OTROS PRODUCTOS QUIMICOS	17,000.81	10.00%	
5126261000	5126261000 COMBUSTIBLES, LUBRI	213,309.20	127.00%	
5127272000	5127272000 PRENDAS DE PROTECCION	1,675.13	1.00%	
5127273000	5127273000 ARTICULOS DEPORTIVOS	28,532.24	17.00%	
5129291000	5129291000 HERRAMIENTAS MENORES	11,391.65	7.00%	
5129292000	5129292000 REFACCIONES, ACCESO	4,482.37	3.00%	
5129293000	5129293000 REF. A. EQ. EDU Y R	4,889.98	3.00%	
5129294000	5129294000 REFACCIONES Y ACCESO	33,757.43	20.00%	
5129295000	5129295000 REF. MÈD. Y LAB.	4,111.24	2.00%	
5129296000	5129296000 REF. EQ. TRANSP.	845.00	1.00%	
5129298000	5129298000 REF. MAQ. Y O. EQ.	16,026.36	10.00%	
5131311000	5131311000 SERVICIO DE ENERGIA ELECTRICA	166,101.00	99.00%	
5131313000	5131313000 SERVICIO DE AGUA POTABLE	109,423.65	65.00%	
5131314000	5131314000 TELEFONIA TRADICIONAL	17,407.36	10.00%	
5131315000	5131315000 TELEFONIA CELULAR	4,732.07	3.00%	
5131317000	5131317000 SERV. ACCESO A INTE	137,286.00	82.00%	
5131318000	5131318000 SERVICIOS POSTALES Y TELEGRAFICOS	6,818.36	4.00%	
5132322000	5132322000 ARRENDAMIENTO DE EDIFICIOS	27,840.00	17.00%	
5132323000	5132323000 ARRE. M. Y EQ. EDU	16,870.00	10.00%	
5132325000	5132325000 ARRENDAMIENTO DE EQU	78,880.00	47.00%	
5132326000	5132326000 ARRENDA. DE MAQ., O	3,480.00	2.00%	
5132327000	5132327000 ARRE. ACT. INTANG	34,613.41	21.00%	
5132329000	5132329000 OTROS ARRENDAMIENTOS	8.00		
5133333000	5133333000 SERVS. CONSULT. ADM	133,538.91	80.00%	
5133334000	5133334000 CAPACITACION	222,282.74	133.00%	
5133336000	5133336000 SERVS. APOYO ADMVO.	10,543.14	6.00%	
5133338000	5133338000 SERVICIOS DE VIGILANCIA	214,671.74	128.00%	
5133339000	5133339000 SERVICIOS PROFESIONA	5,600.00	3.00%	
5134341000	5134341000 SERVICIOS FINANCIEROS Y BANCARIOS	60,297.68	36.00%	
5134344000	5134344000 SEGUROS DE RESPONSABIL	309,728.15	185.00%	
5134345000	5134345000 SEGUROS DE BIENES PATRIMONIALES	3,670.04	2.00%	
5135351000	5135351000 CONSERV. Y MANTENIMI	63,419.10	38.00%	
5135355000	5135355000 REPAR. Y MTTO. DE EQ	48,989.01	29.00%	
5135357000	5135357000 INST., REP. Y MTTO.	1,325.88	1.00%	
5135358000	5135358000 SERVICIOS DE LIMPIEZ	256,093.39	153.00%	
5135359000	5135359000 SERVICIOS DE JARDINE	12,538.00	7.00%	
5136361200	5136361200 DIFUSION POR MEDIOS ALTERNATIVOS	53,150.85	32.00%	
5136363000	5136363000 SERV. CREA. PREPR	27,947.56	17.00%	
5137372000	5137372000 PASAJES TERRESTRES	9,017.00	5.00%	
5137375000	5137375000 VIATICOS EN EL PAIS	13,093.00	8.00%	
5137379000	5137379000 OT. SER. TRASLADO	63.89	0.00%	
5138381000	5138381000 GASTOS DE CEREMONIAL	2,320.00	1.00%	
5138382000	5138382000 GASTOS DE ORDEN SOCIAL Y CULTURAL	111,769.35	67.00%	
5138383000	5138383000 CONGRESOS Y CONVENCIONES	268,416.60	160.00%	
5138385000	5138385000 GASTOS DE REPRESENTACION	2,928.70	2.00%	
5139392000	5139392000 OTROS IMPUESTOS Y DERECHOS	151,833.00	91.00%	
5139398000	5139398000 IMPUESTO DE NOMINA	95,588.78	57.00%	
5242442000	5242442000 BECAS O AYUDA	614,278.00	365.00%	
5599000009	5599000009 CONSUMO DE BIENES DONADOS	25,944.25	15.00%	
	<b>TOTAL</b>	<b>16,774,984.25</b>	<b>100</b>	

DE DESGLOSE  
INFORMACION CONTABLE

3100 HACIENDA PÚBLICA/PATRIMONIO CONTRIBUIDO

NOTA: VHP-01

CUENTA	NOMBRE DE LA CUENTA	SALDO INICIAL	SALDO FINAL	MODIFICACION	TIPO	NATURALEZA
3110000001	APORTACIONES	-7,298.00	-7,298.00	0.00		
3110000002	BAJA DE ACTIVO FIJO	657,463.00	657,463.00	0.00		
3110915000	BIENES MUJERES E INMUEBLES	-532,047.24	-532,047.24	0.00		
3111825206	FAM EDU SUPERIOR OBRA PUBLICA	-25,507,877.83	-25,507,877.83	0.00		
3111828005	FAFEF BIENES MUJERES E INMUEBLES	-4,709,685.00	-4,709,685.00	0.00		
3111835000	CONVENIO BIENES MUJER	-5,858,486.96	-5,858,486.96	0.00		
3111836000	CONVENIO OBRA PUBLICA	-17,364,782.36	-31,060,965.63	-13,716,123.27		
3113825205	FAM EDU SUPERIOR BIE	-42,897,793.00	-42,897,793.00	0.00		
3113825206	FAM EDU SUPERIOR OBR	-119,690,372.61	-119,690,372.61	0.00		
3113835000	CONVENIO BIENES MUJER	-4,299,726.02	-4,299,726.02	0.00		
3113836000	CONVENIO OBRA PUBLICA EJER ANT	-1,336,854.35	-1,336,854.35	0.00		
3113914205	ESTATALES DE EJERCIC	-20,686,201.85	-20,686,201.85	0.00		
3113914206	ESTATALES DE EJERCIC	-35,498,000.00	-35,498,000.00	0.00		
3113915000	BIENES MUJERES E INM	-1,883,287.00	-1,883,287.00	0.00		
3113916000	OBRA PUBLICA EJER ANTERIORES	-14,399,573.91	-14,399,573.91	0.00		
3114824206	APLICACION FEDERALES	11,739,962.79	11,739,962.79	0.00		
3120000002	DONACIONES DE BIENES	-6,143,321.24	-6,143,321.24	0.00		
<b>TOTAL</b>		<b>-288,417,881.59</b>	<b>-302,134,004.85</b>	<b>-13,716,123.27</b>		

DE DESGLOSE  
INFORMACION CONTABLE

3200 HACIENDA PÚBLICA/PATRIMONIO GENERADO

NOTA: VHP-02

CUENTA	NOMBRE DE LA CUENTA	SALDO INICIAL	SALDO FINAL	MODIFICACION	NATURALEZA
3210 Result	3210 Resultado del Ejercicio (Ahorro/Des	1,086,983.21	907,024.67	-1,089,958.54	
3220000013	3220000013 RESULTADO EJERCICIO 2005	2,216,782.21	2,216,782.21	0.00	
3220000014	3220000014 RESULTADO EJERCICIO 2006	-1,283,409.36	-1,283,409.36	0.00	
3220000015	3220000015 RESULTADO EJERCICIO 2007	4,782,923.60	4,782,923.60	0.00	
3220000016	3220000016 RESULTADO EJERCICIO 2008	13,065,355.58	13,065,355.58	0.00	
3220000017	3220000017 RESULTADO EJERCICIO 2009	12,662,592.15	12,662,592.15	0.00	
3220000018	3220000018 RESULTADO EJERCICIO 2010	21,856,239.76	21,856,239.76	0.00	
3220000019	3220000019 RESULTADO EJERCICIO 2011	20,728,333.05	20,728,333.05	0.00	
3220000020	3220000020 RESULTADO EJERCICIO 2012	20,803,189.58	20,803,189.58	0.00	
3220000021	3220000021 RESULTADO EJERCICIO 2013	40,862,317.78	40,862,317.78	0.00	
3220000022	3220000022 RESULTADO DEL EJERCICIO 2014		2,008,654.58	2,008,654.58	
3220001000	3220001000 CAPITALIZACIÓN RECURSOS PROPIOS	-2,599,837.16	-2,599,837.16	0.00	
3220001001	3220001001 CAPITALIZACIÓN REMANENTES	-47,974,741.99	-47,974,741.99	0.00	
3220020001	3220020001 FONDO DE CONTINGENCIAS	-2,869,087.82	-2,531,192.93	337,904.89	
3220690201	3220690201 APLICACION DE REMANENTE PROPIO	-8,421,334.94	-8,421,334.94	0.00	
3220690202	3220690202 APLICACION DE REMANENTE FEDERAL	-41,989,132.37	-41,989,132.37	0.00	
3220690203	3220690203 REMANENTE INTERINSTITUCIONAL	-645,982.11	-645,982.11	0.00	
	<b>Total</b>	<b>33,193,181.17</b>	<b>34,449,782.10</b>	<b>1,256,600.93</b>	





DE DESGLOSE

CONCILIACIÓN ENTRE LOS INGRESOS PRESUPUESTARIOS Y CONTABLES		Conciliacion_Ig
CUENTA	NOMBRE DE LA CUENTA	IMPORTE
	<b>1. Ingresos Presupuestarios</b>	<b>29,558,148.94</b>
	<b>2. Más ingresos contables no presupuestarios</b>	<b>25,943.91</b>
4320	Incremento por variación de inventarios	
4330	Disminución del exceso de estimaciones por pérdida o deterioro u obsolescencia	
4340	Disminución del exceso de provisiones	
4399	Otros ingresos y beneficios varios	
	Otros ingresos contables no presupuestarios	25,943.91
	<b>3. Menos ingresos presupuestarios no contables</b>	<b>13,716,123.27</b>
52	Productos de capital	
62	Aprovechamientos capital	
00	Ingresos derivados de financiamientos	
	Otros ingresos presupuestarios no contables	13,716,123.27
	<b>4. Ingresos Contables (4 = 1 + 2 - 3)</b>	<b>15,867,969.58</b>

DE DESGLOSE

CONCILIACIÓN ENTRE LOS EGRESOS PRESUPUESTARIOS Y LOS GASTOS CONTABLES		Conciliacion_Eg
CUENTA	NOMBRE DE LA CUENTA	IMPORTE
	<b>1. Total de egresos (presupuestarios)</b>	<b>17,429,625.21</b>
	<b>2. Menos egresos presupuestarios no contables</b>	<b>680,575.21</b>
5100	Mobiliario y equipo de administración	
5200	Mobiliario y equipo educacional y recreativo	
5300	Equipo e instrumental médico y de laboratorio	
5400	Vehículos y equipo de transporte	
5500	Equipo de defensa y seguridad	
5600	Maquinaria, otros equipos y herramientas	
5700	Activos biológicos	
5800-6100-6300	Bienes inmuebles	
5900	Activos intangibles	
6200	Obra pública en bienes propios	615,265.66
7200	Acciones y participaciones de capital	
7300	Compra de títulos y valores	
7500	Inversiones en fideicomisos, mandatos y otros análogos	
7900	Provisiones para contingencias y otras erogaciones especiales	
9100	Amortización de la deuda pública	
9900	Adeudos de ejercicios fiscales anteriores (ADEFAS)	
7400	Otros egresos presupuestales no contables	65,309.55
	<b>3. Más gastos contables no presupuestales</b>	<b>25,944.25</b>
5510	Estimaciones, depreciaciones, deterioros, obsolescencia y amortizaciones	
5520	Provisiones	
5530	Disminución de inventarios	
5540	Aumento por insuficiencia de estimaciones por pérdida o deterioro u obsolescencia	
5550	Aumento por insuficiencia de provisiones	
5590	Otros gastos	
5600	Otros gastos contables no presupuestales	25,944.25
	<b>4. Total de Gasto Contable (4 = 1 - 2 + 3)</b>	<b>16,774,994.25</b>

**II. DE MEMORIA (DE ORDEN):**

**DE MEMORIA**

incorporación en libros es necesaria con fines de recordatorio contable, de control y en general sobre los aspectos administrativos, o bien para consignar

Las cuentas que se manejan para efectos de este documento son las siguientes:

**A) Contables:**

**Valores** Los valores en custodia de instrumentos prestados a formadores de mercado e instrumentos de crédito recibidos en garantía de los formadores de mercado u otros.

**Emisión de obligaciones** Por tipo de emisión de instrumento: monto, tasa y vencimiento.

**Avales y garantías** No obstante, las cuentas de Avales y Garantías y la de Juicios que se encuentran clasificadas como cuentas de orden se pueden reconocer como pasivos contingentes dada la naturaleza de las operaciones que realizan los entes públicos.

**Juicios** Como ejemplos de juicios se tienen de forma enunciativa y no limitativa: civiles, penales, fiscales, agrarios, administrativos, ambientales, laborales, mercantiles y procedimientos arbitrales.

**Contratos para Inversión Mediante Bienes concesionados o en comodato** Los contratos firmados de construcciones por tipo de contrato.

Se informará, de manera agrupada, en las notas a los Estados Financieros las cuentas de orden contables y cuentas de orden presupuestario.

**B) Presupuestales:**

**NOTAS DE MEMORIA**

CUENTA	NOMBRE DE LA CUENTA	SALDO INICIAL	SALDO FINAL	FLUJO
8110-00-0000-00-0000	LEY DE INGRESOS ESTIMADA	40,775,957.00	40,775,957.00	
8120-00-0000-00-0000	LEY DE INGRESOS POR EJECUTAR	40,775,957.00	82,376,850.20	
8130-00-0000-00-0000	LEY DE INGRESOS MODIFICADA	0.00	111,934,999.14	
8140-00-0000-00-0000	LEY DE INGRESOS DEVENGADA	0.00	29,558,148.94	
8150-00-0000-00-0000	LEY DE INGRESOS RECAUDADA	0.00	29,558,148.94	
8210-00-0000-00-0000	PRESUPUESTO DE EGRESOS APROBADO	40,775,957.00	40,775,957.00	
8220-00-0000-00-0000	PRESUPUESTO DE EGRESOS POR EJERCER	40,775,957.00	94,538,683.48	
8230-00-0000-00-0000	PRESUPUESTO DE EGRESOS MODIFICADO	112,132,177.81	111,934,999.14	
8240-00-0000-00-0000	PRESUPUESTO COMPROMETIDO	0.00	32,000.00	
8250-00-0000-00-0000	PRESUPUESTO DEVENGADO	0.00	-65,309.55	
8260-00-0000-00-0000	PRESUPUESTO DE EGRESOS EJERCIDO	0.00	17,396,315.66	
8270-00-0000-00-0000	PRESUPUESTO DE EGRESOS PAGADO	0.00	17,429,625.21	
...	...	...	...	...
...	<b>TOTAL</b>			





UNIVERSIDAD POLITÉCNICA DE GUANAJUATO  
ESTADO ANALÍTICO DE INGRESOS POR RUBRO  
DEL 1 DE ENERO AL 31 DE MARZO DE 2015

CONCEPTO	ESTIMADO	AMPLIACIONES Y REDUCCIONES	MODIFICADO	DEVENGADO	RECAUDADO	DIFERENCIA	EXCEDENTES
<b>PRESUPUESTO DE INGRESOS</b>	<b>40,775,957.00</b>	<b>71,159,042.14</b>	<b>111,934,999.14</b>	<b>29,558,148.94</b>	<b>29,558,148.94</b>	<b>-11,217,808.06</b>	<b>0.00</b>
10 Impuestos	0.00	0.00	0.00				
20 Cuotas y Aportaciones de Seguridad Social	0.00	0.00	0.00				
30 Contribuciones de Mejoras	0.00	0.00	0.00				
40 Derechos	0.00	0.00	0.00				
50 Productos	1,075,528.00	0.00	1,075,528.00	112,160.42	112,160.42	-963,367.58	
51 Corriente	1,075,528.00	0.00	1,075,528.00	112,160.42	112,160.42	-963,367.58	
52 Capital	0.00	0.00	0.00				
60 Aprovechamientos	14,400.00	11,247,578.75	11,261,978.75	25,220.00	25,220.00	10,820.00	
61 Corriente	14,400.00	2,035,142.21	2,049,542.21	25,220.00	25,220.00	10,820.00	
62 Capital	0.00	9,212,436.54	9,212,436.54				
70 Ingresos por Ventas de Bienes y Servicios	0.00	0.00	0.00				
80 Participaciones y Aportaciones	38,686,029.00	59,569,463.39	59,569,463.39	21,293,421.27	21,293,421.27	-31,559,681.75	
90 Transferencias, Asignaciones, Subsidios y Otras Ayudas	0.00	342,000.00	40,028,029.00	8,127,347.25	8,127,347.25		
00 Ingresos Derivados de Financiamientos	0.00	0.00	0.00				



UNIVERSIDAD POLITÉCNICA DE GUANAJUATO  
ESTADO ANALÍTICO DE INGRESOS POR FUENTE DE FINANCIAMIENTO  
DEL 1 DE ENERO AL 31 DE MARZO DE 2015

CONCEPTO	ESTIMADO	AMPLIACIONES Y REDUCCIONES	MODIFICADO	DEVENGADO	RECAUDADO	DIFERENCIA	EXCEDENTES
<b>PRESUPUESTO DE INGRESOS</b>	<b>40,775,957.00</b>	<b>71,159,042.14</b>	<b>111,934,999.14</b>	<b>29,558,148.94</b>	<b>29,558,148.94</b>	<b>-11,217,808.06</b>	<b>0.00</b>
Ingresos del Gobierno	40,775,957.00	71,159,042.14	111,934,999.14	29,558,148.94	29,558,148.94	-11,217,808.06	
10 Impuestos	0.00	0.00	0.00				
30 Contribuciones de Mejoras	0.00	0.00	0.00				
40 Derechos	1,075,528.00	0.00	1,075,528.00	107,620.42	107,620.42	-967,907.58	
50 Productos	1,075,528.00	0.00	1,075,528.00	107,620.42	107,620.42	-967,907.58	
51 Corriente	1,075,528.00	0.00	1,075,528.00	107,620.42	107,620.42	-967,907.58	
52 Capital	0.00	0.00	0.00				
60 Aprovechamientos	14,400.00	2,858,085.45	2,872,485.45	25,220.00	25,220.00	10,820.00	
61 Corriente	14,400.00	4,422.00	18,822.00	25,220.00	25,220.00	10,820.00	
62 Capital	0.00	2,853,663.45	2,853,663.45	0.00	0.00	0.00	
80 Participaciones y Aportaciones	38,686,029.00	67,958,956.69	67,958,956.69	21,297,961.27	21,297,961.27	-31,559,681.75	
90 Transferencias, Asignaciones, Subsidios y Otras Ayudas	0.00	342,000.00	40,028,029.00	8,127,347.25	8,127,347.25		
00 Ingresos Derivados de Financiamientos	0.00	0.00	0.00				

Bajo protesta de decir verdad declaramos que los Estados Financieros y sus notas, son razonablemente correctos y son responsabilidad del emisor.

MTR. HUGO GARCÍA VARGAS  
RECTOR DE LA UNIVERSIDAD

C.P. ENZABETH MACCHUCA PÉREZ  
SECRETARÍA ADMINISTRATIVA

GOB	CONCEPTO	APROBADO	AMPLIACIONES / REDUCCIONES	MODIFICADO	DEVENGADO	PAGADO	SUBEJERCICIO
	<b>PRESUPUESTO DE EGRESOS</b>	<b>40,775,957.00</b>	<b>71,159,042.14</b>	<b>111,934,999.14</b>	<b>17,364,315.66</b>	<b>17,429,625.21</b>	<b>94,670,683.48</b>
1000	<b>SERVICIOS PERSONALES</b>	<b>24,926,824.00</b>	<b>24,971,852.92</b>	<b>49,898,676.92</b>	<b>12,655,775.33</b>	<b>12,655,775.33</b>	<b>37,242,901.59</b>
1100	Remuneraciones al personal de carácter permanente	10,440,470.63	10,277,487.99	20,717,958.62	6,102,718.28	6,102,718.28	14,615,240.34
1200	Remuneraciones al personal de carácter transitorio	6,725,902.14	6,683,489.63	13,409,391.77	3,534,070.21	3,534,070.21	9,875,321.56
1300	Remuneraciones adicionales y especiales	2,568,135.58	2,229,306.91	4,797,442.49	147,952.20	147,952.20	4,649,490.29
1400	Seguridad Social	2,375,510.01	3,015,302.39	5,390,812.40	1,247,427.07	1,247,427.07	4,143,385.33
1500	Otras prestaciones sociales y económicas	2,816,805.64	2,766,266.00	5,583,071.64	1,623,607.57	1,623,607.57	3,959,464.07
1600	Previsiones						
1700	Pago de estímulos a servidores públicos						
2000	<b>MATERIALES Y SUMINISTROS</b>	<b>2,283,375.00</b>	<b>7,141,603.16</b>	<b>9,424,978.16</b>	<b>796,710.31</b>	<b>809,753.14</b>	<b>8,628,267.85</b>
2100	Materiales de administración, emisión de documentos y artículos oficiales	964,664.78	3,996,207.02	4,960,871.80	245,060.21	255,869.69	4,715,811.59
2200	Alimentos y utensilios	918.66	242,241.56	243,160.22	38,358.73	38,358.73	204,801.49
2300	Materias primas y materiales de producción y comercialización	2,983.62	86,281.35	89,264.97	1,772.70	1,772.70	87,492.27
2400	Materiales y artículos de construcción y de reparación	284,746.76	1,903,149.66	2,187,896.42	76,271.74	77,271.74	2,111,624.68
2500	Productos químicos, farmacéuticos y de laboratorio	175,688.59	311,537.72	487,226.31	116,226.33	117,459.68	370,999.98
2600	Combustibles, lubricantes y aditivos	399,077.35	378,505.34	777,582.69	213,309.20	213,309.20	564,273.49
2700	Vestuario, blancos, prendas de protección y artículos deportivos	303,160.28	-37,395.57	265,764.71	30,207.37	30,207.37	235,557.34
2800	Materiales y suministros para seguridad						
2900	Herramientas, refacciones y accesorios menores	152,134.96	261,076.08	413,211.04	75,504.03	75,504.03	337,707.01
3000	<b>SERVICIOS GENERALES</b>	<b>7,225,201.00</b>	<b>8,666,109.84</b>	<b>15,891,310.84</b>	<b>2,682,286.36</b>	<b>2,745,553.08</b>	<b>13,209,024.48</b>
3100	Servicios básicos	853,650.05	844,844.07	1,698,494.12	441,768.44	441,768.44	1,256,725.68
3200	Servicios de arrendamiento	0	329,784.93	329,784.93	161,691.41	161,691.41	168,093.52
3300	Servicios profesionales, científicos, técnicos y otros servicios	2,382,679.46	2,686,876.77	5,069,556.23	586,636.53	589,382.53	4,482,919.70
3400	Servicios financieros, bancarios y comerciales	464,431.93	348,053.76	813,485.69	373,695.87	373,695.87	439,769.82
3500	Servicios de instalación, reparación, mantenimiento y conservación	684,117.34	658,165.06	1,342,282.40	382,365.38	384,355.10	959,917.02
3600	Servicios de comunicación social y publicidad	437,891.84	389,457.99	827,339.83	81,098.41	81,098.41	746,241.42
3700	Servicios de traslado y viáticos	457,140.17	457,563.19	914,703.36	22,173.89	22,028.89	892,529.47
3800	Servicios oficiales	849,897.61	2,823,401.58	3,673,299.19	385,434.65	444,130.65	3,287,864.54
3900	Otros servicios generales	1,095,402.60	126,962.49	1,222,365.09	247,421.78	247,421.78	974,943.31
4000	<b>TRANSFERENCIAS, ASIGNACIONES, SUBSIDIOS Y OTRAS AYUDAS</b>	<b>2,329,800.00</b>	<b>889,689.00</b>	<b>3,219,489.00</b>	<b>614,278.00</b>	<b>604,278.00</b>	<b>2,605,211.00</b>
4100	Transferencias internas y asignaciones al sector público	0	0	0	0	0	0
4200	Transferencias al resto del sector público	0	0	0	0	0	0
4300	Subsidios y subvenciones	0	0	0	0	0	0
4400	Ayudas sociales	2,329,800.00	889,689.00	3,219,489.00	614,278.00	604,278.00	2,605,211.00
4500	Pensiones y jubilaciones	0	0	0	0	0	0
4600	Transferencias a fideicomisos, mandatos y otros análogos	0	0	0	0	0	0
4700	Transferencias a la seguridad social	0	0	0	0	0	0
4800	Donativos	0	0	0	0	0	0
4900	Transferencias al exterior	0	0	0	0	0	0
5000	<b>BIENES MUEBLES, INMUEBLES E INTANGIBLES</b>	<b>2,521,000.00</b>	<b>9,474,597.25</b>	<b>11,995,597.25</b>	<b>0</b>	<b>0</b>	<b>11,995,597.25</b>
5100	Mobiliario y equipo de administración	120,000.00	3,894,201.54	4,014,201.54	0	0	4,014,201.54
5200	Mobiliario y equipo educacional y recreativo	164,000.00	178,110.50	342,110.50	0	0	342,110.50
5300	Equipo e instrumental médico y de laboratorio	0	23,285.21	23,285.21	0	0	23,285.21
5400	Vehículos y equipo de transporte	2,000,000.00	342,000.00	2,342,000.00	0	0	2,342,000.00
5500	Equipo de defensa y seguridad	77,000.00	0	77,000.00	0	0	77,000.00
5600	Maquinaria, otros equipos y herramientas	160,000.00	5,037,000.00	5,197,000.00	0	0	5,197,000.00
5700	Activos biológicos	0	0	0	0	0	0
5800	Bienes inmuebles	0	0	0	0	0	0
5900	Activos intangibles	0	0	0	0	0	0
6000	<b>INVERSIÓN PÚBLICA</b>	<b>0</b>	<b>20,015,189.97</b>	<b>20,015,189.97</b>	<b>615,265.66</b>	<b>615,265.66</b>	<b>19,399,924.31</b>
6100	Obra pública en bienes de dominio público	0	494.58	494.58	0	0	494.58
6200	Obra pública en bienes propios	0	20,014,695.39	20,014,695.39	615,265.66	615,265.66	19,399,429.73
6300	Proyectos productivos y acciones de fomento	0	0	0	0	0	0
7000	<b>INVERSIONES FINANCIERAS Y OTRAS PROVISIONES</b>	<b>1,489,757.00</b>	<b>0</b>	<b>1,489,757.00</b>	<b>0</b>	<b>0</b>	<b>1,489,757.00</b>
7100	Inversiones para el fomento de actividades productivas	0	0	0	0	0	0
7200	Acciones y participaciones de capital	0	0	0	0	0	0
7300	Compra de títulos y valores	0	0	0	0	0	0
7400	Concesión de préstamos	0	0	0	0	0	0
7500	Inversiones en fideicomisos, mandatos y otros análogos	0	0	0	0	0	0
7600	Otras inversiones financieras	0	0	0	0	0	0
7900	Provisiones para contingencias y otras erogaciones especiales	1,489,757.00	0	1,489,757.00	0	0	1,489,757.00
8000	<b>PARTICIPACIONES Y APORTACIONES</b>	<b>0</b>	<b>0</b>	<b>0</b>	<b>0</b>	<b>0</b>	<b>0</b>
8100	Participaciones	0	0	0	0	0	0
8300	Aportaciones	0	0	0	0	0	0
8500	Convenios	0	0	0	0	0	0
9000	<b>DEUDA PÚBLICA</b>	<b>0</b>	<b>0</b>	<b>0</b>	<b>0</b>	<b>0</b>	<b>0</b>
9100	Amortización de la deuda pública	0	0	0	0	0	0
9200	Intereses de la deuda pública	0	0	0	0	0	0
9300	Comisiones de la deuda pública	0	0	0	0	0	0
9400	Gastos de la deuda pública	0	0	0	0	0	0
9500	Costo por coberturas	0	0	0	0	0	0
9900	Ayudas financieras	0	0	0	0	0	0
9900	Adeudos de ejercicios fiscales anteriores (ADEFAS)	0	0	0	0	0	0

Bajo protesta de decir verdad declaramos que los Estados Financieros y sus notas, son razonablemente correctos y son responsabilidad del emisor.

MRO. HUGO GARCÍA VARGAS  
 RECTOR DE LA UNIVERSIDAD POLITÉCNICA  
 DE GUANAJUATO

C.P. ELIZABETH MACHUCA PEREZ  
 SECRETARIA ADMINISTRATIVA



# Órgano de Fiscalización Superior del Estado de Guanajuato

Informe de envío de información SIRET-CP

Sujeto de Fiscalización: Poder+Ejecutivo Universidad Politecnica de Guanajuato

Periodo Enviado: 1er. Trimestre

Reporte Generado 29 de May de 2015

## Q VALIDANDO ESTADO DE SITUACIÓN FINANCIERA

Índice	Documento	Sujeto	Periodo	Año
110_ESF_3036_01_15.xls	<input checked="" type="checkbox"/>	<input checked="" type="checkbox"/>	<input checked="" type="checkbox"/>	<input checked="" type="checkbox"/>

EL ARCHIVO PARECE SER EL ORIGINAL...

194 REGISTROS, 5 COLUMNAS

VALIDANDO ENCABEZADOS...

GUARDANDO INFORMACIÓN...

SE LLEVO A CABO LA CARGA DEL ARCHIVO CORRECTAMENTE...

## Q VALIDANDO ESTADO DE ACTIVIDADES RESULTADOS

Índice	Documento	Sujeto	Periodo	Año
120_EA_3036_01_15.xls	<input checked="" type="checkbox"/>	<input checked="" type="checkbox"/>	<input checked="" type="checkbox"/>	<input checked="" type="checkbox"/>

EL ARCHIVO PARECE SER EL ORIGINAL...

207 REGISTROS, 5 COLUMNAS

VALIDANDO ENCABEZADOS...

GUARDANDO INFORMACIÓN...

Se llevo a cabo la carga del archivo existosamente...

## Q VALIDANDO ESTADO DE VARIACION EN LA HACIENDA PUBLICA

Índice	Documento	Sujeto	Periodo	Año
130_EVHP_3036_01_15.xls	<input checked="" type="checkbox"/>	<input checked="" type="checkbox"/>	<input checked="" type="checkbox"/>	<input checked="" type="checkbox"/>

EL ARCHIVO PARECE SER EL ORIGINAL...

23 REGISTROS, 7 COLUMNAS

VALIDANDO ENCABEZADOS...

GUARDANDO INFORMACIÓN...

Se llevo a cabo la carga del archivo existosamente...

## Q VALIDANDO ESTADO DE CAMBIOS EN LA SITUACIÓN FINANCIERA

Índice	Documento	Sujeto	Periodo	Año
140_ECSF_3036_01_15.xls	<input checked="" type="checkbox"/>	<input checked="" type="checkbox"/>	<input checked="" type="checkbox"/>	<input checked="" type="checkbox"/>

EL ARCHIVO PARECE SER EL ORIGINAL...

194 REGISTROS, 4 COLUMNAS

VALIDANDO ENCABEZADOS...

Guardando Información...

Se llevo a cabo la carga del archivo existosamente...

### Q VALIDANDO ESTADO DE FLUJO DE EFECTIVO

150\_EFE\_3036\_01\_15.xls

Índice	Documento	Sujeto	Periodo	Año
<input checked="" type="checkbox"/>	<input checked="" type="checkbox"/>	<input checked="" type="checkbox"/>	<input checked="" type="checkbox"/>	<input checked="" type="checkbox"/>


EL ARCHIVO PARECE SER EL ORIGINAL...

58 REGISTROS, 5 COLUMNAS

Validando encabezados...

Guardando Información...

Se llevo a cabo la carga del archivo existosamente...



Órgano de Fiscalización Superior del Estado de Guanajuato

Informe de envío de información SIRET-CP

Sujeto de Fiscalización: Poder Ejecutivo Universidad Politecnica de Guanajuato

Periodo Enviado: 1er. Trimestre

Reporte Generado 29 de May de 2015

ÓRGANO DE FISCALIZACIÓN SUPERIOR

PODER EJECUTIVO DEL ESTADO DE GUANAJUATO

### Q VALIDANDO ESTADO ANALÍTICO DEL ACTIVO

160\_EAA\_3036\_01\_15.xls

Índice	Documento	Sujeto	Periodo	Año
<input checked="" type="checkbox"/>	<input checked="" type="checkbox"/>	<input checked="" type="checkbox"/>	<input checked="" type="checkbox"/>	<input checked="" type="checkbox"/>

EL ARCHIVO PARECE SER EL ORIGINAL...

99 REGISTROS, 7 COLUMNAS

Validando encabezados...

Guardando Información...

Se llevo a cabo la carga del archivo existosamente...

### Q VALIDANDO ESTADO ANALÍTICO DE LA DEUDA Y OTROS PASIVOS

170\_EADOP\_3036\_01\_15.xls

Índice	Documento	Sujeto	Periodo	Año
<input checked="" type="checkbox"/>	<input checked="" type="checkbox"/>	<input checked="" type="checkbox"/>	<input checked="" type="checkbox"/>	<input checked="" type="checkbox"/>

EL ARCHIVO PARECE SER EL ORIGINAL...

27 REGISTROS, 6 COLUMNAS

Validando encabezados...

Guardando Información...

Se llevo a cabo la carga del archivo existosamente...



# Órgano de Fiscalización Superior del Estado de Guanajuato

## Informe de envío de información SIRET-CP

### Supleno de Fiscalización: Poder Ejecutivo Universidad Politecnica de Guanajuato

Periodo Enviado: 1er. Trimestre

Reporte Generado 29 de mayo de 2015

### Q VALIDANDO INFORME DE PASIVOS CONTINGENTES

180_IPC_3036_01_15.xls	Índice	Documento	Sujeto	Periodo	Año
	<input checked="" type="checkbox"/>	<input checked="" type="checkbox"/>	<input checked="" type="checkbox"/>	<input checked="" type="checkbox"/>	<input checked="" type="checkbox"/>

EL ARCHIVO PARECE SER EL ORIGINAL...

26 REGISTROS, 2 COLUMNAS

Se llevo a cabo la carga del archivo existosamente...

### Q VALIDANDO NOTAS DE DESGLOSE Y MEMORIA

190_NOT_DYM_3036_01_15.xls	Índice	Documento	Sujeto	Periodo	Año
	<input checked="" type="checkbox"/>	<input checked="" type="checkbox"/>	<input checked="" type="checkbox"/>	<input checked="" type="checkbox"/>	<input checked="" type="checkbox"/>

EL ARCHIVO PARECE SER EL ORIGINAL...

36 REGISTROS, 3 COLUMNAS

Se llevo a cabo la carga del archivo existosamente...

### Q VALIDANDO NOTAS DE GESTIÓN ADMINISTRATIVA

191_NOT_GA_3036_01_15.doc	Índice	Documento	Sujeto	Periodo	Año
	<input checked="" type="checkbox"/>	<input checked="" type="checkbox"/>	<input checked="" type="checkbox"/>	<input checked="" type="checkbox"/>	<input checked="" type="checkbox"/>

Se llevo a cabo la carga del archivo existosamente...

### Q VALIDANDO ESTADO ANALÍTICO DE INGRESOS

210_EAI_3036_01_15.xls	Índice	Documento	Sujeto	Periodo	Año
	<input checked="" type="checkbox"/>	<input checked="" type="checkbox"/>	<input checked="" type="checkbox"/>	<input checked="" type="checkbox"/>	<input checked="" type="checkbox"/>

EL ARCHIVO PARECE SER EL ORIGINAL...

4 Hojas encontradas

Validando encabezados...

Guardando Información H1...

Se llevo a cabo la carga del archivo existosamente...

Validando encabezados...

Guardando Información H2...

Validando encabezados...

Guardando Información H3...

**VALIDANDO ESTADO**

### ANALÍTICO DEL EJERCICIO DEL PRESUPUESTO DE EGRESOS

220\_EAEPE\_3036\_01\_15.xls

Índice	Documento	Sujeto	Periodo	Año
<input checked="" type="checkbox"/>	<input checked="" type="checkbox"/>	<input checked="" type="checkbox"/>	<input checked="" type="checkbox"/>	<input checked="" type="checkbox"/>

EL ARCHIVO PARECE SER EL ORIGINAL...

8 Hojas encontradas

Validando encabezados...

Guardando Información H1...

Se llevo a cabo la carga del archivo existosamente...

Validando encabezados...

Guardando Información H2...

Validando encabezados...

Guardando Información H3...

Validando encabezados...

Guardando Información H4...



Órgano de Fiscalización Superior del Estado de Guanajuato

Informe de envío de información SIRET-CP

Sujeto de Fiscalización: Poder+Ejecutivo Universidad Politecnica de Guanajuato

Periodo Enviado: 1er. Trimestre

Reporte Generado 29 de mayo de 2015

### **VALIDANDO ENDEUDAMIENTO NETO E INTERESES DE LA DEUDA**

230\_ENID\_3036\_01\_15.xls

Índice	Documento	Sujeto	Periodo	Año
<input checked="" type="checkbox"/>	<input checked="" type="checkbox"/>	<input checked="" type="checkbox"/>	<input checked="" type="checkbox"/>	<input checked="" type="checkbox"/>

EL ARCHIVO PARECE SER EL ORIGINAL...

3 Hojas encontradas

Validando encabezados...

Guardando Información H1...

Se llevo a cabo la carga del archivo existosamente...

Validando encabezados...

Guardando Información H2...

**VALIDANDO GASTO POR**

### **CATEGORÍA PROGRAMÁTICA**

310\_GCP\_3036\_01\_15.xls

Índice	Documento	Sujeto	Periodo	Año
<input checked="" type="checkbox"/>	<input checked="" type="checkbox"/>	<input checked="" type="checkbox"/>	<input checked="" type="checkbox"/>	<input checked="" type="checkbox"/>

EL ARCHIVO PARECE SER EL ORIGINAL...

33 REGISTROS, 8 COLUMNAS

Se llevo a cabo la carga del archivo existosamente...



**Órgano de Fiscalización Superior del Estado de Guanajuato**

Informe de envío de información SIRET-CP

Subjeto de Fiscalización: Poder Ejecutivo Universidad Politécnica de Guanajuato

Periodo Enviado: 1er. Trimestre

Reporte Generado 29 de mayo de 2015

**Q VALIDANDO PROGRAMAS Y PROYECTOS DE INVERSIÓN**

	Índice	Documento	Sujeto	Periodo	Año
320_PK_3036_01_15.xls	<input checked="" type="checkbox"/>	<input checked="" type="checkbox"/>	<input checked="" type="checkbox"/>	<input checked="" type="checkbox"/>	<input checked="" type="checkbox"/>

EL ARCHIVO PARECE SER EL ORIGINAL...

14 REGISTROS, 14 COLUMNAS

Se llevo a cabo la carga del archivo existosamente...

**Q VALIDANDO INDICADORES DE RESULTADOS**

	Índice	Documento	Sujeto	Periodo	Año
330_IR_3036_01_15.xls	<input checked="" type="checkbox"/>	<input checked="" type="checkbox"/>	<input checked="" type="checkbox"/>	<input checked="" type="checkbox"/>	<input checked="" type="checkbox"/>

Se llevo a cabo la carga del archivo existosamente...

**Q VALIDANDO RELACIÓN DE BIENES MUEBLES QUE COMPONEN EL PATRIMONIO**

	Índice	Documento	Sujeto	Periodo	Año
410_RBMI_3036_01_15.xls	<input checked="" type="checkbox"/>	<input checked="" type="checkbox"/>	<input checked="" type="checkbox"/>	<input checked="" type="checkbox"/>	<input checked="" type="checkbox"/>

Se llevo a cabo la carga del archivo existosamente...

**Q VALIDANDO TABULADOR DE SUELDOS Y SALARIOS**

	Índice	Documento	Sujeto	Periodo	Año
420_TSSA_3036_01_15.xls	<input checked="" type="checkbox"/>	<input checked="" type="checkbox"/>	<input checked="" type="checkbox"/>	<input checked="" type="checkbox"/>	<input checked="" type="checkbox"/>

Se llevo a cabo la carga del archivo existosamente...

**Q VALIDANDO PLANTILLA DE PERSONAL AUTORIZADA**

	Índice	Documento	Sujeto	Periodo	Año
430_PPA_3036_01_15.xls	<input checked="" type="checkbox"/>	<input checked="" type="checkbox"/>	<input checked="" type="checkbox"/>	<input checked="" type="checkbox"/>	<input checked="" type="checkbox"/>

Se llevo a cabo la carga del archivo existosamente...

**Órgano de Fiscalización Superior del Estado de Guanajuato**



### Informe de envío de información SIRET-CP

Subjeto de Fiscalización: Poder Ejecutivo Universidad Politécnica de Guanajuato

Periodo Enviado: 1er. Trimestre

Reporte Generado 29 de mayo de 2015

## Q VALIDANDO NOMINA DE PERSONAL EJERCIDA

440_NPE_3036_01_15.xls	Índice	Documento	Sujeto	Periodo	Año
	<input checked="" type="checkbox"/>	<input checked="" type="checkbox"/>	<input checked="" type="checkbox"/>	<input checked="" type="checkbox"/>	<input checked="" type="checkbox"/>

Se llevo a cabo la carga del archivo existosamente...

## Q VALIDANDO BALANZA DE COMPROBACIÓN

450_BC_3036_01_15.xls	Índice	Documento	Sujeto	Periodo	Año
	<input checked="" type="checkbox"/>	<input checked="" type="checkbox"/>	<input checked="" type="checkbox"/>	<input checked="" type="checkbox"/>	<input checked="" type="checkbox"/>

EL ARCHIVO PARECE SER EL ORIGINAL...

204 REGISTROS, 7 COLUMNAS

Validando encabezados...

Guardando Información...

Se llevo a cabo la carga del archivo existosamente...