

ESTADOS
FINANCIEROS
DICIEMBRE
2015

Estado de Situación Financiera
Al 31 de Diciembre del 2015
(Pesos)

Ente Público: UNIVERSIDAD POLITÉCNICA DE GUANAJUATO

CONCEPTO	Año		CONCEPTO	Año	
	2015	2014		2015	2014
ACTIVO			PASIVO		
Activo Circulante			Activo No Circulante		
Efectivo y Equivalentes	61,928,855	50,075,503	Cuentas por Pagar a Corto Plazo	4,020,233	26,666,063
Derechos a Recibir Efectivo o Equivalentes	75,371	622,346	Documentos por Pagar a Corto Plazo	0	0
Derechos a Recibir Bienes o Servicios	50,001	54,751	Perdón a Corto Plazo de la Deuda Pública a Largo Plazo	0	0
Inventarios	0	0	Títulos y Valores a Corto Plazo	0	0
Almacenes	0	0	Pasivos Diferidos a Corto Plazo	0	0
Estimación por Pérdida o Deterioro de Activos Circulantes	0	0	Fondos y Bienes de Terceros en Garantía y/o Administración a Corto Plazo	0	0
Otros Activos Circulantes	0	0	Provisiones a Corto Plazo	0	0
Total de Activos Circulantes	62,054,226	50,752,599	Otros Pasivos a Corto Plazo	33,098	120,298
			Total de Pasivos Circulantes	4,053,331	26,986,391
Activo No Circulante			Pasivo No Circulante		
Inversiones Financieras a Largo Plazo	0	0	Cuentas por Pagar a Largo Plazo	0	0
Derechos a Recibir Efectivo o Equivalentes a Largo Plazo	0	0	Documentos por Pagar a Largo Plazo	0	0
Bienes Inmuebles, Infraestructura y Construcciones en Proceso	212,539,422	203,911,809	Deuda Pública a Largo Plazo	0	0
Bienes Muebles	93,414,545	77,133,351	Pasivos Diferidos a Largo Plazo	0	0
Activos Intangibles	0	0	Fondos y Bienes de Terceros en Garantía y/o en Administración a Largo Plazo	0	0
Depreciación, Deterioro y Amortización Acumulada de Bienes	-55,599,085	-49,586,668	Provisiones a Largo Plazo	0	0
Activos Diferidos	0	0	Total de Pasivos No Circulantes	0	0
Estimación por Pérdida o Deterioro de Activos no Circulantes	0	0	Total del Pasivo	4,053,331	26,986,391
Otros Activos no Circulantes	0	0	HACIENDA PÚBLICA/ PATRIMONIO		
Total de Activos No Circulantes	249,954,882	231,458,492	Hacienda Pública/Patrimonio Contribuido		
Total del Activo	312,009,109	282,211,091	Aportaciones	349,334,937	288,417,882
			Donaciones de Capital	343,191,615	282,274,660
			Actualización de la Hacienda Pública / Patrimonio	6,143,321	6,143,321
			Hacienda Pública/Patrimonio Generado	31,237,454	29,199,261
			Resultados del Ejercicio (Ahorro / Desahorro)	-5,070,853	-1,996,937
			Resultados de Ejercicios Anteriores	36,308,307	31,196,198
			Revalúos	0	0
			Reservas	0	0
			Rectificaciones de Resultados de Ejercicios Anteriores	0	0
			Exceso o Insuficiencia en la Actualización de la Hacienda Pública/Patrimonio	0	0
			Resultado por Posición Monetaria	0	0
			Resultado por Tenencia de Activos no Monetarios	0	0
			Total Hacienda Pública/ Patrimonio	380,572,391	317,617,143
			Total del Pasivo y Hacienda Pública / Patrimonio	384,625,722	344,603,534

Bajo protesta de decir verdad declaramos que los Estados Financieros y sus Notas son razonablemente correctos y responsabilidad del emisor

HUGO GARCÍA VARELA
RECTOR DE LA UNIVERSIDAD POLITÉCNICA DE GUANAJUATO (UPG)

JOSE DE JESUS ROMO GUTIERREZ
SECRETARIO ADMINISTRATIVO "UPG"

Estado de Actividades
del 1 de Enero al 31 de Diciembre del 2015
(Pases)

Concepto	Ente Público:		UNIVERSIDAD POLITÉCNICA DE GUANAJUATO	
	2014	2015	2014	2015
INGRESOS Y OTROS BENEFICIOS				
Ingresos de la Gestión	4,427,198			
Impuestos	0			
Cuotas y Aportaciones de Seguridad Social	0			
Contribuciones de Mejoras	0			
Derechos	0			
Productos de Tipo Corriente	1,197,294			
Aprovisionamientos de Tipo Corriente	3,229,904			
Ingresos por Venta de Bienes y Servicios	0			
Ingresos por Compraventa en Rta. Fracciones de la Ley de	0			
Ingresos Causados en Ejercicios Fiscales Anteriores Pendientes	0			
de Liquidación o Pago	0			
Participaciones, Aportaciones, Transferencias,	81,910,401			
Asignaciones, Subsidios y Otras Ayudas	31,288,819			
Participaciones y Aportaciones	50,623,582			
Transferencia, Asignaciones, Subsidios y Otras ayudas	0			
Otros Ingresos y Beneficios	242,780			
Ingresos Financieros	216,814			
Incremento por Variación de Inventarios	0			
Disminución del Exceso de Estimaciones por Pérdida o Oportunidad	0			
Disminución del Exceso de Provisiones	0			
Otros Ingresos y Beneficios Varios	25,966			
Total de Ingresos y Otros Beneficios	86,580,360			
GASTOS Y OTRAS PÉRDIDAS				
Funcionamiento	4,165,338			
Servicios Personales	0			
Materiales y Suministros	0			
Servicios Generales	0			
Transferencia, Asignaciones, Subsidios y Otras Ayudas	38,894			
Transferencias Internas y Asignaciones al Sector Público	4,125,444			
Transferencias al Resto del Sector Público	0			
Subsidios y Subvenciones	0			
Ayudas Sociales	75,533,323			
Pensiones y Jubilaciones	35,151,164			
Transferencias a Fideicomisos, Mandatos y Contratos Analógicos	42,382,159			
Donativos	0			
Transferencias al Exterior	122,157			
Participaciones y Aportaciones	43,545			
Participaciones	0			
Aportaciones	0			
Contratos	78,612			
Total de Gastos y Otros Beneficios	79,820,818			
Intereses, Comisiones y Otros Gastos de la Deuda Pública				
Ingresos de la Deuda Pública				
Comisiones de la Deuda Pública				
Gastos de la Deuda Pública				
Costo por Coberturas				
Ayudas Financieras				
Otros Gastos y Pérdidas Extraordinarias				
Estimaciones, Depreciaciones, Deterioros, Obsolescencia y Amortizaciones				
Provisiones				
Disminución de Inventarios				
Aumento por Insuficiencia de Estimaciones por Pérdida o Oportunidad y Obsolescencia				
Aumento por Insuficiencia de Provisiones				
Otros Gastos				
Inversión Pública				
Inversión Pública no Capitalizable				
Total de Gastos y Otras Pérdidas				
Resultados del Ejercicio (Ahorro/Desahorro)				

Bojo protesta de decir verdad declaramos que los Estados Financieros y sus Notas son razonablemente correctos y responsabilidad del emisor

HUGO GARCÍA VARELA
RECTOR DE LA UNIVERSIDAD POLITÉCNICA DE

JOSE DE JESUS RONDÓN GUTIÉRREZ
SECRETARIO ADMINISTRATIVO UPG

Estado de Variación en la Hacienda Pública
del 1 de Enero al 31 de Diciembre del 2015
(pesos)

Ente Público: UNIVERSIDAD POLITÉCNICA DE GUANAJUATO

Concepto	Hacienda Pública/Patrimonio Contribuido	Hacienda Pública/Patrimonio Generado de Ejercicios Anteriores	Hacienda Pública/Patrimonio Generado del Ejercicio	Ajustes por Cambios de Valor	TOTAL
Rectificaciones de Resultados de Ejercicios Anteriores	0	0	0	0	0
Patrimonio Neto Inicial Ajustado del Ejercicio	282,274,560	6,143,321	0	0	288,417,882
Aportaciones	282,274,560	0	0	0	282,274,560
Donaciones de Capital	0	6,143,321	0	0	6,143,321
Actualización de la Hacienda Pública/Patrimonio	0	0	0	0	0
Variaciones de la Hacienda Pública/Patrimonio Neto del Ejercicio	0	31,196,198	-1,996,937	0	29,199,261
Resultados del Ejercicio (Ahorro/Desahorro)	0	0	-1,996,937	0	-1,996,937
Resultados de Ejercicios Anteriores	0	31,196,198	0	0	31,196,198
Revalúos	0	0	0	0	0
Reservas	0	0	0	0	0
Hacienda Pública/Patrimonio Neto Final del Ejercicio 2014	282,274,560	37,339,519	-1,996,937	0	317,617,143
Cambios en la Hacienda Pública/Patrimonio Neto del Ejercicio 2014	60,917,055	0	0	0	60,917,055
Aportaciones	60,917,055	0	0	0	60,917,055
Donaciones de Capital	0	0	0	0	0
Actualización de la Hacienda Pública/Patrimonio	0	0	0	0	0
Variaciones de la Hacienda Pública/Patrimonio Neto del Ejercicio	0	5,112,109	-3,073,916	0	2,038,193
Resultados del Ejercicio (Ahorro/Desahorro)	0	0	-3,073,916	0	-3,073,916
Resultados de Ejercicios Anteriores	0	5,112,109	0	0	5,112,109
Revalúos	0	0	0	0	0
Reservas	0	0	0	0	0
Saldo Neto en la Hacienda Pública / Patrimonio 2015	343,191,615	42,451,628	-5,070,853	0	380,572,391

Bajo protesta de decir verdad declaramos que los Estados Financieros y sus Notas son razonablemente correctos y responsabilidad del emisor

HUGO GARCÍA VARGAS
RECTOR DE LA UNIVERSIDAD POLITÉCNICA DE GUANAJUATO (UPG)

JOSÉ DE JESÚS ROMO SUTHERREZ
SECRETARIO ADMINISTRATIVO "UPG"

Estado de Cambios en la Situación Financiera del 1 de Enero al 31 de Diciembre del 2015 (Pesos)

Ente Público: UNIVERSIDAD POLITÉCNICA DE GUANAJUATO

Concepto	Origen	Aplicación	Concepto	Origen	Aplicación
ACTIVO			PASIVO		
Activo Circulante	6,964,142	36,762,159	Pasivo Circulante	0	22,933,060
Efectivo y Equivalentes	551,725	11,853,352	Cuentas por Pagar a Corto Plazo	0	22,933,060
Derechos a Recibir Efectivo o Equivalentes	0	0	Documentos por Pagar a Corto Plazo	0	0
Derechos a Recibir Bienes o Servicios	546,975	0	Porción a Corto Plazo de la Deuda Pública a Largo Plazo	0	0
Inventarios	4,750	0	Títulos y Valores a Corto Plazo	0	0
Almacenes	0	0	Pasivos Diferidos a Corto Plazo	0	0
Estimación por Pérdida o Deterioro de Activos Circulantes	0	0	Fondos y Bienes de Terceros en Garantía y/o Administración a Corto Plazo	0	0
Otros Activos Circulantes	0	0	Provisiones a Corto Plazo	0	0
Activo No Circulante	6,412,416	24,908,806	Otros Pasivos a Corto Plazo	0	87,200
Inversiones Financieras a Largo Plazo	0	0	Pasivo No Circulante	0	0
Derechos a Recibir Efectivo o Equivalentes a Largo Plazo	0	0	Cuentas por Pagar a Largo Plazo	0	0
Bienes Inmuebles, Infraestructura y Construcciones en Proceso	0	8,627,613	Documentos por Pagar a Largo Plazo	0	0
Bienes Muebles	0	16,281,193	Deuda Pública a Largo Plazo	0	0
Activos Intangibles	0	0	Pasivos Diferidos a Largo Plazo	0	0
Depreciación, Deterioro y Amortización Acumulada de Bienes	6,412,416	0	Fondos y Bienes de Terceros en Garantía y/o en Administración a Largo Plazo	0	0
Activos Diferidos	0	0	Provisiones a Largo Plazo	0	0
Estimación por Pérdida o Deterioro de Activos no Circulantes	0	0			
Otros Activos no Circulantes	0	0	HACIENDA PÚBLICA/ PATRIMONIO	66,029,164	3,073,916
			Hacienda Pública/Patrimonio Contribuido	60,917,055	0
			Aportaciones	0	0
			Donaciones de Capital	60,917,055	0
			Actualización de la Hacienda Pública / Patrimonio	0	0
			Hacienda Pública/Patrimonio Generado	5,112,109	3,073,916
			Resultados del Ejercicio (Ahorro / Desahorro)	0	0
			Resultados de Ejercicios Anteriores	5,112,109	3,073,916
			Revalúos	0	0
			Reservas	0	0
			Rectificaciones de Resultados de Ejercicios Anteriores	0	0
			Exceso o Insuficiencia en la Actualización de la Hacienda Pública/Patrimonio	0	0
			Resultado por Posición Monetaria	0	0
			Resultado por Tenencia de Activos no Monetarios	0	0

Bajo protesta de decir verdad declaramos que los Estados Financieros y sus Notas son razonablemente correctos y responsabilidad del emisor

HUGO GARCÍA VARGAS
RECTOR DE LA UNIVERSIDAD POLITÉCNICA DE GUANAJUATO (UPG)

JOSÉ DE JESÚS ROMO GUTIÉRREZ
SECRETARIO ADMINISTRATIVO "UPG"

Estado de Flujos de Efectivo
del 1 de Enero al 31 de Diciembre del 2015
(Pesos)

Ente Público: UNIVERSIDAD POLITÉCNICA DE GUANAJUATO

Concepto	2015	2014	2015	2014
Flujos de Efectivo de las Actividades de Gestión				
Origen				
Impuestos	86,580,360	79,820,818		
Cuotas y Aportaciones de Seguridad Social	0	0		
Contribuciones de mejoras	0	0		
Derechos	0	0		
Productos de Tipo Corriente	1,197,294	39,894		
Aprovechamientos de Tipo Corriente	3,229,904	4,125,444		
Ingresos por Venta de Bienes y Servicios	0	0		
Ingresos no Comprendidos en las Fracciones de la Ley de Ingresos Causados en Ejercicios Fiscales Anteriores Pendientes de Liquidación o Pago	0	0		
Participaciones y Aportaciones	31,286,819	33,151,184		
Transferencias, Asignaciones y Subsidios y Otras Ayudas	50,623,582	42,382,139		
Otros Orígenes de Operación	242,760	122,157		
Aplicación				
Servicios Personales	85,212,851	75,212,596		
Materiales y Suministros	62,766,306	52,235,951		
Servicios Generales	5,694,507	5,220,514		
Transferencias Internas y Asignaciones al Sector Público	13,791,754	14,663,716		
Transferencias al resto del Sector Público	0	0		
Subsidios y Subvenciones	0	0		
Ayudas Sociales	0	0		
Pensiones y Jubilaciones	2,960,284	3,092,415		
Transferencias a Fideicomisos, Mandatos y Contratos Análogos	0	0		
Transferencias a la Seguridad Social	0	0		
Donativos	0	0		
Transferencias al Exterior	0	0		
Participaciones	0	0		
Aportaciones	0	0		
Convenios	0	0		
Otras Aplicaciones de Operación	0	0		
Flujos Netos de Efectivo por Actividades de Operación	1,367,508	4,608,222		
Flujos de Efectivo de las Actividades de Inversión				
Origen				
Bienes Inmuebles, Infraestructura y Construcciones en Proceso	60,917,055			
Bienes Muebles	0			
Otros Orígenes de Inversión	60,917,055			
Aplicación				
Bienes Inmuebles, Infraestructura y Construcciones en Proceso	24,908,806			
Bienes Muebles	8,627,613			
Otras Aplicaciones de Inversión	16,281,193			
Flujos Netos de Efectivo por Actividades de Inversión	36,008,249			
Flujo de Efectivo de las Actividades de Financiamiento				
Origen				
Endeudamiento Neto	7,634,827			
Interno	0			
Externo	0			
Otros Orígenes de Financiamiento	7,634,827			
Aplicación				
Servicios de la Deuda	22,933,060			
Interno	0			
Externo	0			
Otras Aplicaciones de Financiamiento	22,933,060			
Flujos netos de Efectivo por Actividades de Financiamiento	-15,298,233			
Incremento/Disminución Neta en el Efectivo y Equivalentes al Efectivo	22,077,523			
Efectivo y Equivalente al Efectivo al Inicio del Ejercicio	50,075,503			
Efectivo y Equivalente al Efectivo al Final del Ejercicio	61,928,855			

Bajo protesta de decir verdad, declaramos que los Estados Financieros y sus Notas son razonablemente correctos y responsabilidad del emisor.

HUGO GARCÍA MARGÁS
RECTOR DE LA UNIVERSIDAD POLITÉCNICA DE

JOSE DE JESUS ROMO GUTIERREZ
SECRETARIO ADMINISTRATIVO UFG

Estado Analítico del Activo
del 1 de Enero al 31 de Diciembre del 2015
(Pesos)

Ente Público: UNIVERSIDAD POLITÉCNICA DE GUANAJUATO

Concepto	Saldo Inicial 1	Cargos del Periodo 2	Abonos del Periodo 3	Saldo Final 4=(1+2-3)	Variación del Periodo (4-1)
ACTIVO	282,211,091	321,223,478	291,425,461	312,009,109	29,798,017
Activo Circulante	50,752,599	295,881,512	284,579,885	62,054,226	11,301,627
Efectivo y Equivalentes	50,075,503	288,452,060	276,598,708	61,928,855	11,853,352
Derechos a Recibir Efectivo o Equivalentes	622,346	5,073,561	5,620,536	75,371	-546,975
Derechos a Recibir Bienes o Servicios	54,751	2,329,947	2,334,697	50,001	-4,750
Inventarios	0	0	0	0	0
Almacenes	0	25,944	25,944	0	0
Estimación por Pérdida o Deterioro de Activos Circulantes	0	0	0	0	0
Otros Activos Circulantes	0	0	0	0	0
Activo No Circulante	231,458,492	25,341,966	6,845,576	249,954,882	18,496,390
Inversiones Financieras a Largo Plazo	0	0	0	0	0
Derechos a Recibir Efectivo o Equivalentes a Largo Plazo	0	0	0	0	0
Bienes Inmuebles, Infraestructura y Construcciones en Proceso	203,911,809	8,863,235	235,622	212,539,422	8,627,613
Bienes Muebles	77,133,351	16,478,731	197,538	93,414,545	16,281,193
Activos Intangibles	0	0	0	0	0
Depreciación, Deterioro y Amortización Acumulada de Bienes	-49,586,668	0	6,412,416	-55,999,085	-6,412,416
Activos Diferidos	0	0	0	0	0
Estimación por Pérdida o Deterioro de Activos no Circulantes	0	0	0	0	0
Otros Activos no Circulantes	0	0	0	0	0

Bajo protesta de decir verdad declaramos que los Estados Financieros y sus Notas son razonablemente correctos y responsabilidad del emisor

HUGO GARCÍA VARGAS
RECTOR DE LA UNIVERSIDAD POLITÉCNICA DE GUANAJUATO (UPG)


JOSÉ DE JESÚS ROMO GUTIÉRREZ
SECRETARIO ADMINISTRATIVO "UPG"

**Estado Analítico de la Deuda y Otros Pasivos
del 1 de Enero al 31 de Diciembre del 2015
(Pesos)**

Ente Público: **UNIVERSIDAD POLITÉCNICA DE GUANAJUATO**

Denominación de las Deudas	Moneda de Contratación	Institución o País Acreedor	Saldo Inicial del Periodo	Saldo Final del Periodo
DEUDA PÚBLICA				
Deuda Interna				
Corto Plazo			0	0
Instituciones de Crédito			0	0
Títulos y Valores			0	0
Arrendamientos Financieros			0	0
Deuda Externa				
Organismos Financieros Internacionales			0	0
Deuda Bilateral			0	0
Títulos y Valores			0	0
Arrendamientos Financieros			0	0
Subtotal a Corto Plazo			0	0
Deuda Interna				
Largo Plazo			0	0
Instituciones de Crédito			0	0
Títulos y Valores			0	0
Arrendamientos Financieros			0	0
Deuda Externa				
Organismos Financieros Internacionales			0	0
Deuda Bilateral			0	0
Títulos y Valores			0	0
Arrendamientos Financieros			0	0
Subtotal a Largo Plazo			0	0
Otros Pasivos			26,986,391	4,053,331
Total Deuda y Otros Pasivos			26,986,391	4,053,331

Bajo protesta de decir verdad declaramos que los Estados Financieros y sus Notas son razonablemente correctos y responsabilidad del emisor


HUGO GARCÍA VARGAS
RECTOR DE LA UNIVERSIDAD POLITÉCNICA DE


JOSÉ DE JESÚS ROMO GUTIÉRREZ
SECRETARIO ADMINISTRATIVO "UPG"

PODER EJECUTIVO

UNIVERSIDAD POLITÉCNICA DE GUANAJUATO

Notas a los Estados Financieros

del 1 de Enero al 31 de Diciembre del 2015

(Cifras en Pesos)

BIENES MUEBLES, INMUEBLES E INTANGIBLES

ESF-08

1230 Bienes Inmuebles, Infraestructura y Construcciones en Proceso

Son los bienes necesarios para cumplir diligentemente las actividades de gobierno, incluye las obras en proceso, las cuales a la fecha del presente informe financiero se encuentran pendientes o en vía de capitalización, incluyendo aquellas de bienes de dominio público y propios.

Cuenta	Nombre de la Cuenta	Saldo Inicial	Saldo Final	Flujo
1231	Terrenos	14,000,000	14,000,000	14,000,000
1233	Edificios no habitacionales	74,737,729	74,737,729	74,737,729
1235	Construcciones en proceso en bienes de dominio público	558,273	558,273	558,273
1236	Construcciones en proceso en bienes propios	114,615,807	123,243,420	114,615,807
	Total	203,911,809	212,539,422	203,911,809

ESF-08

1240 Bienes Muebles

Cuenta	Nombre de la Cuenta	Saldo Inicial	Saldo Final	Flujo
1241	Mobiliario y Equipo de Administración	28,317,909	34,722,572	28,317,909
1242	Mobiliario y Equipo Educativo y Recreativo	5,688,840	6,530,763	5,688,840
1243	Equipo e Instrumental Médico y de Laboratorio	1,300,914	3,210,957	1,300,914
1244	Vehículos y Equipo de Transporte	4,930,139	7,809,229	4,930,139
1245	Equipo de Defensa y Seguridad	237,940	237,940	237,940
1246	Maquinaria, Otros Equipos y Herramientas	36,657,608	40,903,083	36,657,608
	Total	77,133,351	93,414,545	77,133,351

ESF-08

1260 Depreciación, Deterioro y Amortización Acumulada de Bienes

Cuenta	Nombre de la Cuenta	Saldo Inicial	Saldo Final	Flujo
NO APLICA	NO APLICA	-	-	-
	Total	-	-	-

PODER EJECUTIVO

UNIVERSIDAD POLITÉCNICA DE GUANAJUATO

Notas a los Estados Financieros
del 1 de Enero al 31 de Diciembre del 2015
(Cifras en Pesos)

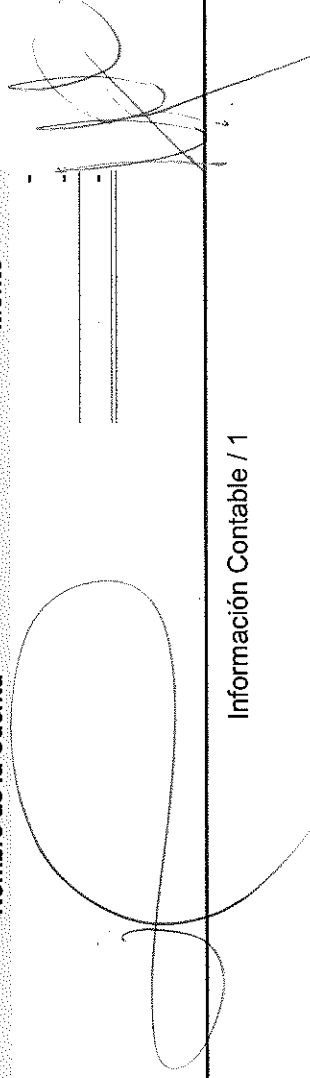
ESF-13	2160 Fondos y Bienes de Terceros en Garantía y/o Administración a Corto Plazo		Monto
	Cuenta	Nombre de la Cuenta	
	NO APLICA	NO APLICA	-
	Total		-

ESF-13	2240 Pasivos Diferidos a Largo Plazo		Monto
	Cuenta	Nombre de la Cuenta	
	NO APLICA	NO APLICA	-
	Total		-

ESF-14	2199 Otros Pasivos Circulantes		Monto
	Cuenta	Nombre de la Cuenta	
	NO APLICA	NO APLICA	-
	Total		-

ESF-15	2130 y 2230 Deuda Pública		Monto
	Cuenta	Nombre de la Cuenta	
			-
	Total		-

Se integra de las obligaciones por pagar a largo plazo, procedentes de las disposiciones de deuda pública para programas de infraestructura prioritarios, correspondientes a ejercicios anteriores. Cabe destacar que, durante el ejercicio fiscal al que se hace referencia no se tiene contratación, ni disposición de la misma.


 Información Contable / 1

PODER EJECUTIVO

UNIVERSIDAD POLITÉCNICA DE GUANAJUATO
 Notas a los Estados Financieros
 del 1 de Enero al 31 de Diciembre del 2015
 (Cifras en Pesos)

Notas al Estado de Variación en la Hacienda Pública

Hacienda Pública/Patrimonio Contribuido

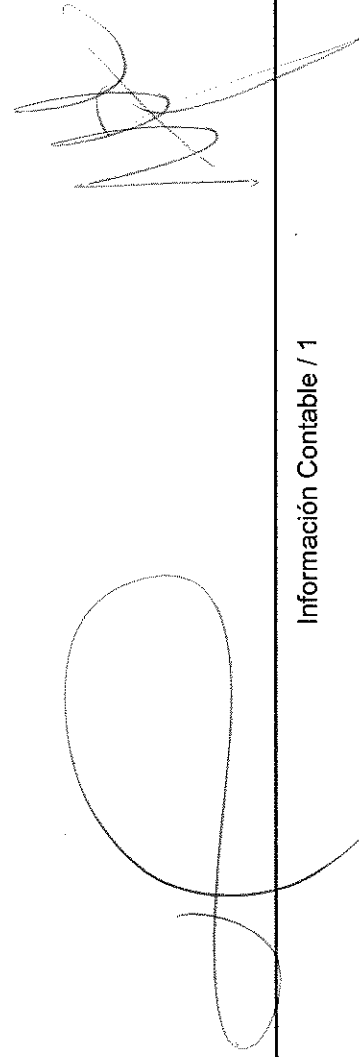
VHP-01	3100 Hacienda Pública/Patrimonio Contribuido	Nombre de la Cuenta	Saldo Inicial	Saldo Final	Flujo
		3111	110,790,675	-	-
		3113	240,691,809	-	-
		3114	11,739,963	-	-
	Total		339,742,521	-	-

Hacienda Pública/Patrimonio Generado

VHP-02 3200 Hacienda Pública/Patrimonio Generado

Este rubro muestra el resultado de las fluctuaciones sobre el monto y procedencia de los recursos que modifican al patrimonio generado; además, representa la acumulación de resultados de la gestión de ejercicios anteriores, incluyendo las aplicadas a reservas y los resultados del ejercicio en operación y los eventos identificables y cuantificables que le afectan.

Cuenta	Nombre de la Cuenta	Saldo Inicial	Saldo Final	Flujo
NO APLICA	NO APLICA	-	-	-
Total		-	-	-



PODER EJECUTIVO

UNIVERSIDAD POLITÉCNICA DE GUANAJUATO

Notas a los Estados Financieros
del 1 de Enero al 31 de Diciembre del 2015
(Cifras en Pesos)

Notas al Estado de Actividades

Ingresos

ERA-01	Cuenta	4100 Ingresos de Gestión	Nombre de la Cuenta	4200 Participaciones, Aportaciones, Transferencias	Parcial	Monto
	4100	Ingresos de Gestión				4,427,198
	4150	Productos		1,197,294		
	4160	Aprovechamientos		3,229,904		
				-		
	4140	Derechos		-		
				-		
	4150	Productos		-		
				-		
	4160	Aprovechamientos		-		
				-		
	4200	Participaciones y Aportaciones				81,910,401
	4210	Participaciones y Aportaciones		31,286,819		
	4220	Transferencias, asignaciones, subsidios y otras ayudas		50,623,582		
				-		
	4300	Otros Ingresos y Beneficios				242,760
	4310	Ingresos financieros		216,814		
	4390	Otros ingresos y Beneficios		25,946		
				-		
	Total					86,337,599

Información Contable / 1

PODER EJECUTIVO

UNIVERSIDAD POLITÉCNICA DE GUANAJUATO

Notas a los Estados Financieros

del 1 de Enero al 31 de Diciembre del 2015

(Cifras en Pesos)

ERA-02

Cuenta	Nombre de la Cuenta	Parcial	Monto
4300	Otros Ingresos y Beneficios		-
	4300 Otros Ingresos y Beneficios		-
	Total		-

Gastos

ERA-03

Cuenta	Nombre de la Cuenta	Monto	
5100	Gastos de Funcionamiento	5200 Transferencias, Asignaciones, Subsidios	5300 Participaciones y Aportaciones
5400	Intereses, Comisiones y Otros Gastos de Deuda Pública	5500 Otros Gastos y Pérdidas Extraordinarias	

GASTOS DE FUNCIONAMIENTO

5110	Servicios Personales	62,766,306
5120	Materiales y Suministros	5,694,507
5130	Servicios Generales	13,791,754
		-
		-
		-
		-

TRANSFERENCIAS, ASIGNACIONES

5240	Ayudas Sociales	2,960,284
		-
		-
		-
		-

PARTICIPACIONES Y APORTACIONES

NO APLICA NO APLICA

INTERESES, COMISIONES Y OTROS GASTOS

NO APLICA NO APLICA

PODER EJECUTIVO

UNIVERSIDAD POLITÉCNICA DE GUANAJUATO

Notas a los Estados Financieros
del 1 de Enero al 31 de Diciembre del 2015
(Cifras en Pesos)

ESF-05

1150 Almacenes

Representa el valor de la existencia toda clase de materiales y suministros de consumo, requeridos para la prestación de bienes y servicios y para el desempeño de las actividades administrativas del ente público.

Cuenta	Nombre de la Cuenta	Monto
NO APLICA	NO APLICA	-
Total		-

ESF-06

1213 Fideicomisos, Mandatos y Contratos Análogos

Se refieren a los recursos monetarios que crean o incrementan fideicomisos públicos y están destinados al apoyo de las actividades productivas inherentes y a las actividades propias al Gobierno del Estado.

Cuenta	Nombre de la Cuenta	Monto
NO APLICA	NO APLICA	-
Total		-

ESF-07

1214 Participaciones y Aportaciones de Capital

En este rubro se incluyen las inversiones en empresas de participación estatal mayoritaria, así como en organismos descentralizados, que están constituidos mediante aportaciones patrimoniales.

Cuenta	Nombre de la Cuenta	Monto
NO APLICA	NO APLICA	-
Total		-

PODER EJECUTIVO

UNIVERSIDAD POLITÉCNICA DE GUANAJUATO

Notas a los Estados Financieros
del 1 de Enero al 31 de Diciembre del 2015

(Cifras en Pesos)

ESF-08

1230 Bienes Inmuebles, Infraestructura y Construcciones en Proceso

Son los bienes necesarios para cumplir diligentemente las actividades de gobierno, incluye las obras en proceso, las cuales a la fecha del presente informe financiero se encuentran pendientes o en vía de capitalización, incluyendo aquellas de bienes de dominio público y propios.

Cuenta	Nombre de la Cuenta	Saldo Inicial	Saldo Final	Flujo
1235961900	TRABAJOS DE ACABADOS EN EDIFICACIONES Y OTROS TRAB	558,273	558,273	-
1236262200	EDIFICACIÓN NO HABITACIONAL	12,483,940	21,111,553	8,627,613
1236462400	DIVISIÓN DE TERRENOS Y CONSTRUCCIÓN DE OBRAS DE UR	233,474	233,474	-
1236562500	CONSTRUCCIÓN DE VÍAS DE COMUNICACIÓN	3,061,801	3,061,801	-
1236662600	OTRAS CONSTRUCCIONES DE INGENIERÍS CIVIL U OBRA P	10,318,612	10,318,612	-
1236762700	INSTALACIONES Y EQUIPAMIENTO EN CONSTRUCCIONES	2,903,996	2,903,996	-
1236962001	CONSTRUCC EN PROC EN BIENES PROPIOS AL CIERRE	2,861,415	2,861,415	-
1236962900	TRABAJOS DE ACABADOS EN EDIFICACIONES Y OTROS TRAB	1,736,173	1,736,173	-
Total		34,157,684	42,785,297	8,627,613

ESF-08

1240 Bienes Muebles


Cuenta	Nombre de la Cuenta	Saldo Inicial	Saldo Final	Flujo
1241151100	MUEBLES DE OFICINA Y ESTANTERÍA	2,190,051	4,135,895	1,945,844
1241251200	MUEBLES, EXCEPTO DE OFICINA Y ESTANTERÍA	1,415,410	1,415,410	-
1241351500	EQUIPO DE COMPUTO Y TECNOLG DE LA INFORMACIÓN	5,134,434	9,437,843	4,303,409
1241951900	OTROS MOBILIARIOS Y EQUIPOS DE ADMINISTRACIÓN	495,815	651,225	155,410
1242152100	EQUIPOS Y APARATOS AUDIOVISUALES	436,754	1,239,592	802,838
1242352300	CÁMARAS FOTOGRÁFICAS Y DE VIDEO	93,954	104,626	10,672
1242952900	OTRO MOBILIARIO Y EQUIPO EDUCACIONAL Y RECREATIVO	278,987	307,400	28,413
1243153100	EQUIPO MEDICO Y DE LABORATORIO	531,571	2,369,648	1,838,076
1243253200	INSTRUMENTAL MÉDICO Y DE LABORATORIO	79,539	151,506	71,966
1244154100	AUTOMOVILES Y CAMIONES	870,566	3,749,655	2,879,089
1244254200	CARROCERÍAS Y REMOLQUES	5,478	5,478	-
1244954900	OTROS EQUIPOS DE TRANSPORTE	278,586	278,586	-
1245055100	EQUIPO DE DEFENSA Y SEGURIDAD	225,354	225,354	-
1246256200	MAQUINARIA Y EQUIPO INDSUTRIAL	7,194,818	11,405,377	4,210,559
1246556500	EQUIPO DE COMUNICACIÓN Y TELECOMUNICACION Contable / 1	893,976	893,976	-

1246656600	EQUIPOS DE GENERACIÓN ELÉCTRICA, APARATOS Y ACCES	555,908	580,413	24,505
1246756700	HERRAMIENTAS Y MAQUINAS-HERRAMIENTA	331,222	331,222	-
1246956900	OTROS EQUIPOS	1,813,168	1,813,168	-
Total		22,985,946	39,267,140	16,281,193

ESF-08

1260 Depreciación, Deterioro y Amortización Acumulada de Bienes

Cuenta	Nombre de la Cuenta	Saldo Inicial	Saldo Final	Flujo
1263454901	DEP. ACUM. OTROS EQUIPOS DE TRANSPORTE	(79,039)	(109,712)	(30,673)
Total		(79,039)	(109,712)	(30,673)



PODER EJECUTIVO

UNIVERSIDAD POLITÉCNICA DE GUANAJUATO

Notas a los Estados Financieros
del 1 de Enero al 31 de Diciembre del 2015
(Cifras en Pesos)

ESF-09

Cuenta	Nombre de la Cuenta	1270 Activos Diferidos	Saldo Inicial	Saldo Final	Flujo
NO APLICA	NO APLICA	-	-	-	-
Total		-	-	-	-

Pasivo

ESF-12

2110 Cuentas por Pagar a Corto Plazo

Este rubro es integrado por las obligaciones de pago a corto plazo derivado de operaciones presupuestarias devengadas pendientes de pagar.

Cuenta	Nombre de la Cuenta	Monto
2111101001	SUELDOS DEVENGADOS CHEQUE	60,152
2111401003	RECUPERACIÓN COUTAS PATRONALES ISSTE, ISSEG,AHI	239,258
2111401004	REC DE CUOTAS PATRONALES EJERC.ANT - FONDO FED	280,083
2112101001	PADRON UNICO DE PROVEEDORES	5,732
2113201001	CONTRATISTAS POR OBRAS PÚBLICAS DOMINIO PRIVADO	27,840
2117101001	IMPTOS. POR INGRESOS X SALARIO (ISR)	1,652,404
2117101002	HONORARIOS ASIMILABLES A SALARIOS	1
2117101010	CANTIDAD POR ENTERAR DIF 2003	113,793
2117903001	PENSIONES ALIMENTICIAS	100
2117917001	MÓNICA MACÍAS PÁEZ (ADQ. ART. OFNAS Y ESCOLARES)	3,870
2117918001	0.5 % DERECHOS DE INSPECCION Y VIGILANCIA	613,464
2117918002	0.2 % (ICCNIC) INSTITUTO DE CAPACITACION	14,068
NO APLICA	NO APLICA	-
2119905001	ACREEDORES PRO DIVERSOS	17,993
2119905004	SECRETARIA DE PLANEACION Y FINANZAS	1,012
2119905007	INSTITUTO DE ECOLOGIA DEL ESTADO	36,000
Total		3,065,568

ESF-13

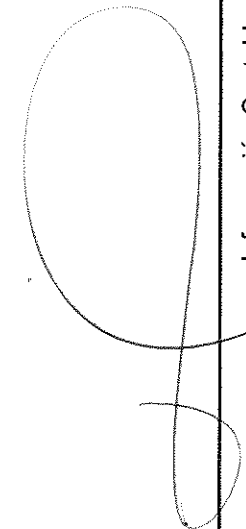
2159 Otros Pasivos Diferidos Pasivo Pasible / 1

Cuenta

Nombre de la Cuenta

Monto

Total



Información Contable / 1

PODER EJECUTIVO

UNIVERSIDAD POLITÉCNICA DE GUANAJUATO

Notas a los Estados Financieros
del 1 de Enero al 31 de Diciembre del 2015
(Cifras en Pesos)

ESF-13	2160 Fondos y Bienes de Terceros en Garantía y/o Administración a Corto Plazo		Monto
	Cuenta	Nombre de la Cuenta	
	NO APLICA	NO APLICA	-
			-
			-
		Total	-

ESF-13	2240 Pasivos Diferidos a Largo Plazo		Monto
	Cuenta	Nombre de la Cuenta	
	NO APLICA	NO APLICA	-
			-
		Total	-

ESF-14	2199 Otros Pasivos Circulantes		Monto
	Cuenta	Nombre de la Cuenta	
	NO APLICA	NO APLICA	-
			-
		Total	-

ESF-15	2130 y 2230 Deuda Pública		Monto
	Cuenta	Nombre de la Cuenta	
	NO APLICA	NO APLICA	-
			-
		Total	-

Se integra de las obligaciones por pagar a largo plazo, procedentes de las disposiciones de deuda pública para programas de infraestructura prioritarios, correspondientes a ejercicios anteriores. Cabe destacar que, durante el ejercicio fiscal al que se hace referencia no se tiene contratación, ni disposición de la misma.

Cuenta	Nombre de la Cuenta	Monto
NO APLICA	NO APLICA	-
		-
	Total	-

PODER EJECUTIVO

UNIVERSIDAD POLITÉCNICA DE GUANAJUATO

Notas a los Estados Financieros

del 1 de Enero al 31 de Diciembre del 2015

(Cifras en Pesos)

Notas al Estado de Variación en la Hacienda Pública

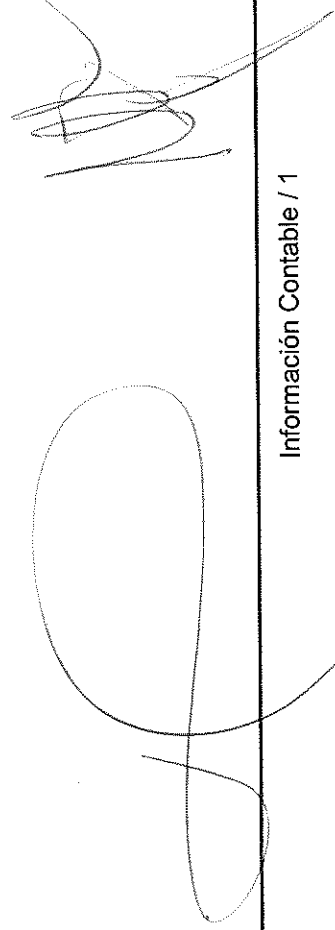
Hacienda Pública/Patrimonio Contribuido

VHP-01	Cuenta	3100 Hacienda Pública/Patrimonio Contribuido	Nombre de la Cuenta	Saldo Inicial	Saldo Final	Flujo
	NO APLICA	NO APLICA		-	-	-
	Total			-	-	-

Hacienda Pública/Patrimonio Generado

VHP-02	Cuenta	3200 Hacienda Pública/Patrimonio Generado	Nombre de la Cuenta	Saldo Inicial	Saldo Final	Flujo
	321000001	RESULTADO DEL EJERCICIO		-	5,070,853	(3,073,869)
	Total			(1,996,983)	(5,070,853)	(3,073,869)

Este rubro muestra el resultado de las fluctuaciones sobre el monto y procedencia de los recursos que modifican al patrimonio generado; además, representa la acumulación de resultados de la gestión de ejercicios anteriores, incluyendo las aplicadas a reservas y los resultados del ejercicio en operación y los eventos identificables y cuantificables que le afectan.



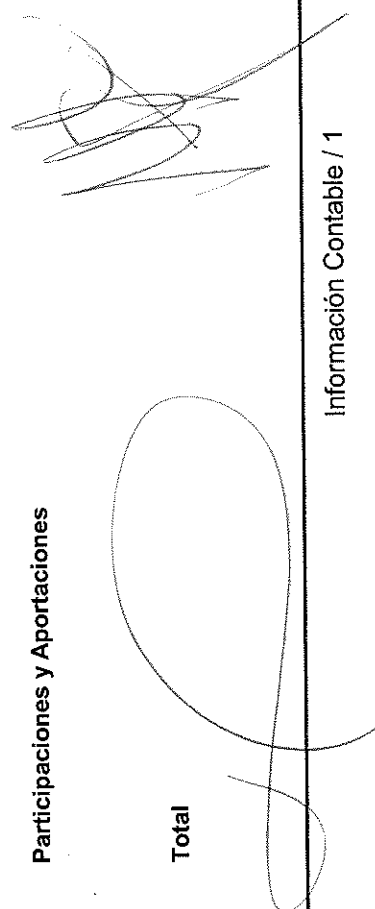
UNIVERSIDAD POLITÉCNICA DE GUANAJUATO

Notas a los Estados Financieros
del 1 de Enero al 31 de Diciembre del 2015
(Cifras en Pesos)

Notas al Estado de Actividades

Ingresos

Cuenta	4100 Ingresos de Gestión	4200 Participaciones, Aportaciones, Transferencias	Parcial	Monto
4110	Impuestos		-	-
4140	Derechos		-	-
4150	Productos		-	241,310
4159510701	RECURSOS POR LA ENAJENACIÓN DE OTROS BIENES		241,310	
4160	Aprovechamientos		-	-
4210	Participaciones y Aportaciones		-	-
	Total			<u>241,310</u>



PODER EJECUTIVO

UNIVERSIDAD POLITÉCNICA DE GUANAJUATO

Notas a los Estados Financieros

del 1 de Enero al 31 de Diciembre del 2015

(Cifras en Pesos)

ERA-02

4300 Otros Ingresos y Beneficios

Cuenta	Nombre de la Cuenta	Parcial	Monto
4300	Otros Ingresos y Beneficios	-	-
Total		-	-

Gastos

ERA-03 5100 Gastos de Funcionamiento 5200 Transferencias, Asignaciones, Subsidios 5300 Participaciones y Aportaciones

5400 Intereses, Comisiones y Otros Gastos de Deuda Pública 5500 Otros Gastos y Pérdidas Extraordinarias

Cuenta	Nombre de la Cuenta	Monto
5111113000	SUELDOS BASE AL PERSONAL PERMANENTE	27,967,958
5112121000	HONORARIOS ASIMILABLES A SALARIOS	15,723,958
5113132000	PRIMAS DE VACACIONES, DOMINICAL Y GRATIFICACIÓN	5,479,377
5113133000	HORAS EXTRAORDINARIAS	238,862
5114141000	APORTACIONES DE SEGURIDAD SOCIAL	2,656,000
5114142000	APORTACIONES A FONDOS DE VIVIENDA	1,599,196
5114143000	APORTACIONES AL SISTEMA PARA EL RETIRO	1,589,122
5115152000	INDEMNIZACIONES	228,727
5115154000	PRESTACIONES CONTRACTUALES	7,024,797
5115155000	APOYOS A LA CAPACITACIÓN DE LOS SERVIDORES PÚBLICO	258,309
5121211000	MATERIAL, ÚTILES Y EQUIPOS MENORES DE OFICINA**	260,125
5121212000	MATERIALES Y ÚTILES DE IMPRESIÓN Y REPRODUCCIÓN	5,394
5121214000	MAT, ÚTILES Y EQ MEN DE TECNOLOG DE LA INF Y C	123,562
5121215000	MATERIAL IMPRESO E INFORMACIÓN DIGITAL	847,269
5121216000	MATERIAL DE LIMPIEZA	261,528
5121217000	MATERIALES Y ÚTILES DE ENSEÑANZA	40,715
5121218000	MAT PARA EL REGISTRO E IDENTIFIC DE BIENES Y PERS	18,972
5122221000	PRODUCTOS ALIMENTICIOS PARA PERSONAS	364,996
5122222000	PRODUCTOS ALIMENTICIOS PARA ANIMALES	1,755
5122223000	UTENSILIOS PARA EL SERVICIO DE ALIMENTACIÓN	13,542
5123231000	PROD ALIMEN, AGROP Y FOREST ADQ COMO MAT PRIMA	810
5123234000	COMB, LUBR, ADIT, CARB Y SUS DERIV COMO MAT PRIMA	3,345

5123235000	PROD, QUÍM, FARM Y DE LAB ADQ COMO MAT PRIMA	29,124
5123236000	P. METÁL Y A BASE DE MIN NO METÁL ADQ COMO MAT PRI	963
5123239000	OTROS PRODUCTOS ADQUIRIDOS COMO MATERIA PRIMA	6,387
5124241000	PRODUCTOS MINERALES NO METÁLICOS	6,440
5124242000	CEMENTO Y PRODUCTOS DE CONCRETO	5,690
5124243000	CAL, YESO Y PRODUCTOS DE YESO	608
5124245000	VIDRIO Y PRODUCTOS DE VIDRIO	1,285
5124246000	MATERIAL ELÉCTRICO Y ELECTRÓNICO	1,325,806
5124247000	ARTÍCULOS METÁLICOS PARA LA CONSTRUCCIÓN	73,303
5124248000	MATERIALES COMPLEMENTARIOS	46,222
5124249000	OTROS MAT Y ART DE CONSTRUCCIÓN Y REPARACIÓN	104,175
5125251000	PRODUCTOS QUÍMICOS BÁSICOS	89,563
5125252000	FERTILIZANTES, PESTICIDAS Y OTROS AGROQUÍMICOS	26,960
5125253000	MEDICINAS Y PRODUCTOS FARMACÉUTICOS	61,317
5125254000	MATERIALES, ACCESORIOS Y SUMINISTROS MÉDICOS	5,259
5125255000	MATERIALES, ACCESORIOS Y SUMINISTROS DE LABORAT	190,179
5125256000	FIBRAS SINTÉTICAS, HULES, PLÁSTICOS Y DERIVADOS	13,247
5125259000	OTROS PRODUCTOS QUÍMICOS	53,088
5126261000	COMBUSTIBLES, LUBRICANTES Y ADITIVOS	738,599
5127271000	VESTUARIOS Y UNIFORMES	18,605
5127272000	PRENDAS DE SEGURIDAD Y PROTECCIÓN PERSONAL	9,863
5127273000	ARTÍCULOS DEPORTIVOS	48,826
5127274000	PRODUCTOS TEXTILES	3,248
5129291000	HERRAMIENTAS MENORES	162,774
5129292000	REFACCIONES Y ACCESORIOS MENORES DE EDIFICIOS	29,186
5129293000	REF Y ACCES MEN DE MOB Y EQ DE ADMÓN, EDUC Y RE	17,025
5129294000	REF Y ACCES MEN DE EQ DE COMP Y TEC DE LA INF	540,102
5129295000	REF Y ACCES MEN DE EQ E INST MÉD Y DE LAB	49,408
5129296000	REF Y ACCES MEN DE EQUIPO DE TRANSPORTE	31,814
5129298000	REF Y ACCES MEN DE MAQUINARIA Y OTROS EQUIPOS	57,809
5129299000	REF Y ACCES MEN OTROS BIENES MUEBLES	5,253
5131311000	ENERGÍA ELÉCTRICA	586,733
5131312000	GAS	11,543
5131313000	AGUA	418,574
5131314000	TELEFONÍA TRADICIONAL	72,410
5131315000	TELEFONÍA CELULAR	24,882
5131317000	SERV DE ACCESO DE INTERNET, REDES Y PROC DE INF	549,144
5131318000	SERVICIOS POSTALES Y TELEGRÁFICOS	19,296
5132322000	ARRENDAMIENTO DE EDIFICIOS	27,840
5132325000	ARRENDAMIENTO DE EQUIPO DE TRANSPORTE	111,080
5132327000	ARRENDAMIENTO DE ACTIVOS INTANGIBLES	771,524



5132329000	OTROS ARRENDAMIENTOS	150,004
5133331000	SERV LEGALES, DE CONTAB , AUDIT Y RELACIONADOS	76,354
5133332000	SERV DE DISEÑO, ARG, ING Y ACTIVID RELACIONADAS	185,461
5133333000	SERV DE CONSULT ADMVA, PROC, TÉC Y EN TEC DE LA	614,756
5133334000	SERVICIOS DE CAPACITACIÓN	838,412
5133335000	SERV DE INVESTIGACIÓN CIENTÍFICA Y DESARROLLO	23,500
5133336000	SERV DE APOYO ADMIVO, TRADUCCIÓN, FOTOCOP E IMP	300,559
5133338000	SERVICIOS DE VIGILANCIA	766,700
5133339000	SERV PROF, CIENTÍFICOS Y TÉCNICOS INTEGRALES	7,423
5134341000	SERVICIOS FINANCIEROS Y BANCARIOS	441,998
5134344000	SEG DE RESPONSABILIDAD PATRIMONIAL Y FIANZAS	469,756
5134345000	SEGUROS DE BIENES PATRIMONIALES	277,749
5134349000	SERVICIOS FINANCIEROS, BANCARIOS Y COMERCIALES INT	71,572
5135351000	CONSERV Y MANTENIMIENTO MENOR DE INMUEBLES	272,988
5135352000	INST, REP Y MANT DE MOB Y EQ DE ADMÓN, ED Y REC	9,852
5135353000	INST, REP Y MANT DE EQ DE CÓMP Y TECN DE LA INF	544,736
5135354000	INST, REP Y MANT DE EQ E INSTR MÉDICO Y DE LAB	4,151
5135355000	REP Y MANTENIMIENTO DE EQUIPO DE TRANSPORTE	252,595
5135357000	INST, REP Y MANT DE MAQ, OTROS EQ Y HERRAMIENTA	63,837
5135358000	SERVICIOS DE LIMPIEZA Y MANEJO DE DESECHOS	897,519
5135359000	SERVICIOS DE JARDINERÍA Y FUMIGACIÓN	51,906
5136361100	DIFU POR RAD, TV Y OTR MED DE MENS/ PROG Y ACT	351,414
5136361200	DIF POR RAD, TV Y OTR MED DE M COM P PROLA VTA	214,886
5136363000	SERVICIOS DE CREATIVIDAD, PREPRODUCCIÓN Y PRODUCCI	174,274
5136366000	S DE CREAT Y DIF DE CONT EXCLUS A TRAVÉS DE INTERN	34,800
5137371000	PASAJES AÉREOS	106,608
5137372000	PASAJES TERRESTRES	181,045
5137375000	VIÁTICOS EN EL PAÍS	427,011
5137376000	VIÁTICOS EN EL EXTRANJERO	62,768
5137379000	OTROS SERVICIOS DE TRASLADO Y HOSPEDAJE	6,052
5138381000	GASTOS DE CEREMONIAL	85,893
5138382000	GASTOS DE ORDEN SOCIAL U CULTURAL	797,373
5138383000	CONGRESOS Y CONVENCIONES	1,222,539
5138385000	GASTOS DE REPRESENTACIÓN	27,396
5139392000	IMPUESTOS Y DERECHOS	428,852
5139395000	PENAS, MULTAS, ACCESORIOS Y ACTUALIZACIONES	139
5139396000	OTROS GASTOS POR RESPONSABILIDADES	3,722
5139398000	IMP SOBRE NÓM Y OTR QUE SE DERIVEN DE UNA REL LAB	701,909
5139399000	OTROS SERVICIOS GENERALES	24,758
5242442000	BECAS Y OTRAS AYUDAS PARA PROGRAMAS DE CAPACITACIÓ	2,960,284

Total

Información Contable / 1

85,212,851

UNIVERSIDAD POLITÉCNICA DE GUANAJUATO

Notas a los Estados Financieros
del 1 de Enero al 31 de Diciembre del 2015
(Cifras en Pesos)

Notas al Estado de Flujos de Efectivo

EFE-01

1110 Efectivo y Equivalentes

Cuenta	Nombre de la Cuenta	Saldo Inicial	Saldo Final	Flujo
1112101001	E BANAMEX 164323600 OTROS INGRESOS	2,370,919	2,375,207	4,287
1112101002	E BNX 87071805 RECAUDACION CONCENTRADORA	41,341	41,341	-
1112101003	E BNX 364595 PARTICIPACIONES E INCENTIVOS	6,103,754	1,884,526	(4,219,228)
1112101004	F BNX 367993 REOS FEDERALES	34,993	34,993	-
1112101005	E BMX 46390022697 RECEPCIÓN PAGO DE CONTRIBUYENTES	233,973	233,973	-
1112101006	E BNX 46390000758 GASTO CORRIENTE	135,422	135,422	-
1112101007	E BNX 463919491 PAGO TENENCIA VENT. E INTERNET	32,675	32,675	-
1112101008	E BNX 463920384 COM. TENENCIA VENTANILLA BANCARIA	972,263	983,095	10,831
1112101009	E BNX 01640361510 (TARJETA) (NÓMINA)	7,072,825	6,108,804	(964,021)
1112101011	E BNX 46390014937 PROG ESTUD MITIGACIÓN RIO	304,750	2,378	(302,372)
1112101012	E BNX 46390022689 PROG. EMERG. CONST. DERECHO VIA	246,694	-	(246,694)
1112101013	E BNX 46390023383 FONDO COMPENS. DE IMP. S/AUTOS	5,192,960	464,457	(4,728,503)
1112101018	E BNX0210463900400672 PROG. EST. BECAS CONTIGO VAMO	308,028	523,829	215,801
1112107001	E SS 014225170000005159 GASTO CORRIENTE	3,132,073	6,319,853	3,187,780
1112107002	F SS 65500708817 PROTECCION CIVIL	7,152,882	4,678	(7,148,205)
1112107003	E SS 65500707916 (INGRESOS) RECAUDACION	1,069	364,271	(365,340)
1112107004	E SS 65500708314 (NÓMINA)	878,677	679,728	(198,949)
1112107005	E SS 0059532026-1 REGION LEON SEG	315,353	315,141	(212)
1112107006	F SS 65500675576 ICATEG	2,223,162	2,342,176	119,014
1112107009	F SS 655019122027 FAEB 2007 SEG FDO APOR EDUC	1,671	3,399	1,728
1112107011	E SS 65502010204 COMISIONES X PAGAR QUE SE REALICE	33,964	13,360	(20,604)
1112107018	F SS 65502118344 FAM 2007 SEG	1,325,742	1,316,423	(9,319)
1112107019	F SS 65502120347 PROG. EQUIPA. CENTRO MAEST	359,679	294,876	(64,803)
1112107022	F SS 18000004375 FORTALECIMIENTO ESTRATEGIA DEL	547,870	167,774	(380,096)
1112107024	F SS 18000004418 (FAEB 2008) SFA	1,041,137	943,231	(97,906)
1112107027	F SS 18000004392 CONST. EQUIP. ZOMAYÓ JERÉCUARO	-	232	232
1112107028	E SS 18000004648 CREACIÓN DE POLO DE DESARROLLO I	32,000	-	(32,000)
1112107029	E SS 65501992905 PLAN ESTATAL FORT. TELESEC 07	2,969,637	-	(2,969,637)
1112107030	F SS 18000004682 FDO PROTEC GTOS CATASTROFICOS	7,009,986	480,777	(6,529,210)
1112107032	F SS 18000004972 PROG VAC. UNIVERSIDAD POLITÉCNICA DE GUANAJUATO	-	302,268	302,268

1112107033	F SS 1800004986 PROG Y PROY. PROT. RIESGOS SANIT.	-	2,354,274	2,354,274
1112107034	F SS 1800005032 CREACIÓN APOYO UNIVERS POLIT GTO	-	802,801	802,801
1112107035	F SS 1800004787 PROG. ZONOSIS, MICOBACTERIAS	-	31,015,384	31,015,384
1112107036	F SS 1800005094 SEGURIDAD PÚBLICA 2008	-	21,298	21,298
1112107037	E SS 01421018000051687 PROMOCIÓN EMPLEO 2008-2009	-	396,586	396,586
1112107038	F SS 65502387104 FAEB 2009 SFA	-	1,537,574	1,537,574
Total		50,075,500	61,928,855	11,853,355

EFE-02

1230 Bienes Inmuebles, Infraestructura y Construcciones en Proceso
1240 Bienes Muebles

Cuenta	Nombre de la Cuenta	Saldo Inicial	Saldo Final	Flujo
1235961900	TRABAJOS DE ACABADOS EN EDIFICACIONES Y OTROS TRAB	558,273	558,273	-
1236262200	EDIFICACIÓN NO HABITACIONAL	12,483,940	21,111,553	8,627,613
1236462400	DIVISIÓN DE TERRENOS Y CONSTRUCCIÓN DE OBRAS DE UR	233,474	233,474	-
1236562500	CONSTRUCCIÓN DE VÍAS DE COMUNICACIÓN	3,061,801	3,061,801	-
1236662600	OTRAS CONSTRUCCIONES DE INGENIERIS CIVIL U OBRA P	10,318,612	10,318,612	-
1236762700	INSTALACIONES Y EQUIPAMIENTO EN CONSTRUCCIONES	2,903,996	2,903,996	-
1236962001	CONSTRUCC EN PROC EN BIENES PROPIOS AL CIERRE	2,861,415	2,861,415	-
1236962900	TRABAJOS DE ACABADOS EN EDIFICACIONES Y OTROS TRAB	1,736,173	1,736,173	-
		-	-	-
		-	-	-
		-	-	-
Total		34,157,684	42,785,297	8,627,613

UNIVERSIDAD POLITÉCNICA DE GUANAJUATO
 Notas a los Estados Financieros
 del 1 de Enero al 31 de Diciembre del 2015
 (Cifras en Pesos)

Conciliación entre los Egresos Presupuestarios y los Gastos Contables

Nombre	Parcial	Importe	Sumas
Egresos Presupuestarios			110,112,222
Egresos Presupuestarios No Contables		24,757,152	
Mobiliario y Equipo de Administración	6,404,663		
Mobiliario y Equipo Educativo Recreativo	841,923		
Mobiliario e Instrumental Médico y de Laboratorio	1,910,043		
Vehículos y Equipo de Transporte	2,879,089		
Equipo de Defensa y Seguridad	-		
Maquinaria, Otros Equipos y Herramientas	4,245,475		
Activos Biológicos	-		
Bienes Inmuebles	-		
Activos Intangibles	-		
Obra Pública en Bienes Propios	8,475,958		
Acciones y Participaciones de Capital	-		
Compra de Títulos y Valores	-		
Inversiones en Fideicomisos, Mandatos y Otros Análogos	-		
Provisiones para Contingencias y Otras Erogaciones Especiales	-		
Amortización de la Deuda Pública	-		
Adeudos de Ejercicios Fiscales Anteriores (ADEFAS)	-		
Otros Egresos Presupuestarios No Contables	-		
Gastos Contables No Presupuestales			
Amortizaciones	-		
Provisiones	-		
Disminución de Inventarios	-		
Aumento por Insuficiencia de Estimaciones por Pérdida o Deterioro u Obsolescencia	-		
Aumento por Insuficiencia de Provisiones	-		
Otros Gastos	-		
Otros Gastos Contables No Presupuestales	-		
Egresos Contables			134,869,374

menos:

más:

Poder Ejecutivo
Clasificación Administrativa

del 1 de Enero al 31 de Diciembre del 2015

Ente Público: UNIVERSIDAD POLITÉCNICA DE GUANAJUATO

Concepto	Egresos					Subejercicio
	Aprobado 1	Ampliaciones/ (Reducciones) 2	Modificado 3 = (1 + 2)	Devengado 4	Pagado 5	
						6 = (3 - 4)
Ramos Administrativos						
02 Gobernatura	19,416,460	33,072,614	52,489,074	45,956,837	43,831,456	6,532,237
04 Secretaría de Gobierno	19,068,881	30,654,360	49,723,241	43,240,038	41,121,698	6,483,204
05 Secretaría de Desarrollo Social y Humano	347,579	2,418,253	2,765,832	2,716,799	2,709,758	49,033
06 Secretaría de Finanzas, Inversión y Administración	-	-	-	-	-	-
07 Secretaría de Seguridad Pública	-	-	-	-	-	-
08 Secretaría de Desarrollo Agroalimentario y Rural	-	-	-	-	-	-
10 Secretaría de Desarrollo Económico Sustentable	-	-	-	-	-	-
11 Secretaría de Educación	-	-	-	-	-	-
12 Secretaría de Salud	-	-	-	-	-	-
17 Procuraduría General de Justicia	-	-	-	-	-	-
20 Secretaría de Obra Pública	-	-	-	-	-	-
21 Secretaría de Turismo	-	-	-	-	-	-
27 Secretaría de la Transparencia y Rendición de Cuentas	-	-	-	-	-	-
Ramos Generales	-	-	-	-	-	-
23 Provisiones Salariales y Económicas	-	-	-	-	-	-
24 Deuda Pública	-	-	-	-	-	-
28 Participaciones a Municipios	-	-	-	-	-	-
29 Erogaciones no Sectorizables	-	-	-	-	-	-
33 Aportaciones para los Municipios	-	-	-	-	-	-
Entidades Paraestatales No Empresariales y No Financieras	-	-	-	-	-	-
3001 Comisión Estatal de Cultura Física y Deporte	-	-	-	-	-	-
3002 Unidad de Televisión de Guanajuato	-	-	-	-	-	-
3004 Sistema Estatal para el Desarrollo Integral de la Familia	-	-	-	-	-	-
3005 Colegio de Estudios Científicos y Tecnológicos	-	-	-	-	-	-
3007 Universidad Tecnológica del Norte de Guanajuato	-	-	-	-	-	-
3008 Museo Iconográfico del Quijote	-	-	-	-	-	-
3009 Comisión Estatal del Agua	-	-	-	-	-	-
3010 Coordinadora de Fomento al Comercio Exterior	-	-	-	-	-	-
3011 Instituto Estatal de la Cultura	-	-	-	-	-	-
3012 Universidad Tecnológica de León	-	-	-	-	-	-
3014 Instituto de Ecología del Estado	-	-	-	-	-	-
3015 Consejo de Ciencia y Tecnología del Estado de Guanajuato	-	-	-	-	-	-
3017 Instituto Tecnológico Superior de Irapuato	-	-	-	-	-	-
3018 Sistema Avanzado de Bachillerato y Educación Superior	-	-	-	-	-	-
3019 Instituto de Salud Pública del Estado de Guanajuato	-	-	-	-	-	-
3021 Instituto Tecnológico Superior del Sur de Guanajuato	-	-	-	-	-	-
3022 Comisión Estatal de Conciliación y Arbitraje Médico	-	-	-	-	-	-
3024 Universidad Tecnológica del Suroeste de Guanajuato	-	-	-	-	-	-

3025 Instituto de Financiamiento e Información para la Educación	-	-	-	-	-	-	-	-	-
3026 Procuraduría Ambiental y de Ordenamiento Territorial	-	-	-	-	-	-	-	-	-
3027 CONALEP Guanajuato	-	-	-	-	-	-	-	-	-
3029 Instituto para las Mujeres Guanajuatenses	-	-	-	-	-	-	-	-	-
3034 Escuela Preparatoria Regional del Rincón	-	-	-	-	-	-	-	-	-
3035 Instituto de Alfabetización y Educación Básica para Adultos	-	-	-	-	-	-	-	-	-
3036 Universidad Politécnica de Guanajuato	-	-	-	-	-	-	-	-	-
3037 Forum Cultural Guanajuato	-	-	-	-	-	-	-	-	-
3038 Instituto Estatal de Capacitación	-	-	-	-	-	-	-	-	-
3039 Universidad Virtual del Estado de Guanajuato	-	-	-	-	-	-	-	-	-
3040 Comisión de Vivienda del Estado de Guanajuato	-	-	-	-	-	-	-	-	-
3041 Instituto de Infraestructura Física Educativa	-	-	-	-	-	-	-	-	-
3042 Centro Estatal de Evaluación y Control de Confianza	-	-	-	-	-	-	-	-	-
3043 Instituto Tecnológico Superior de Guanajuato	-	-	-	-	-	-	-	-	-
3044 Instituto Tecnológico Superior de Salvatierra	-	-	-	-	-	-	-	-	-
3045 Universidad Politécnica de Pénjamo	-	-	-	-	-	-	-	-	-
3046 Universidad Politécnica de Juventino Rosas	-	-	-	-	-	-	-	-	-
3047 Instituto de la Juventud Guanajuatense	-	-	-	-	-	-	-	-	-
3049 Universidad Politécnica del Bicentenario	-	-	-	-	-	-	-	-	-
3050 Universidad Tecnológica de San Miguel de Allende	-	-	-	-	-	-	-	-	-
3052 Universidad Tecnológica de Salamanca	-	-	-	-	-	-	-	-	-
3054 Instituto Guanajuatense para las Personas con Discapacidad	-	-	-	-	-	-	-	-	-
3055 Instituto Estatal de Atención al Migrante Guanajuatense y sus Familiares	-	-	-	-	-	-	-	-	-
3057 Instituto Tecnológico Superior de Abasolo	-	-	-	-	-	-	-	-	-
3058 Instituto Tecnológico Superior de Purísima	-	-	-	-	-	-	-	-	-
3059 Universidades Tecnológicas Laja Bajío	-	-	-	-	-	-	-	-	-
Entidades Paraestatales Empresariales y No Financieras	-	-	-	-	-	-	-	-	-
3051 Guanajuato Puerto Interior	-	-	-	-	-	-	-	-	-
3053 Parque Agro Tecnológico Xonotli	-	-	-	-	-	-	-	-	-
Total del Gasto	19,416,460	33,072,614	52,489,074	45,956,837	43,831,456	6,532,237			

HUGO GARCÍA VARGAS
RECTOR DE LA UNIVERSIDAD

JOSÉ DE JESÚS ROMO GUTIÉRREZ
SECRETARIO ADMINISTRATIVO "UPG"

Estado Analítico de Ingresos
del 1 de Enero al 31 de Diciembre del 2015

UNIVERSIDAD POLITÉCNICA DE GUANAJUATO

Ente Público:

Rubro de Ingresos	Ingreso					Diferencia (6 = 5 - 1)
	Estimado (1)	Ampliaciones y Reducciones (2)	Modificado (3 = 1 + 2)	Devengado (4)	Recaudado (5)	
Impuestos	-	-	-	-	-	-
Cuotas y Aportaciones de Seguridad Social	-	-	-	-	-	-
Contribuciones de Mejoras	-	-	-	-	-	-
Derechos	1,075,528.00	587,719.46	1,663,247.46	1,414,108.15	1,414,108.15	338,580.15
Productos	1,075,528.00	587,719.46	1,663,247.46	1,414,108.15	1,414,108.15	338,580.15
Corriente	-	-	-	-	-	-
Capital	14,400.00	14,553,563.61	14,567,963.61	8,958,360.76	8,958,360.76	8,943,960.76
Aprovechamientos	14,400.00	4,447,785.31	4,462,185.31	3,229,903.87	3,229,903.87	3,215,503.87
Corriente	-	-	-	-	-	-
Capital	-	-	-	-	-	-
No Comprendidos en las fracciones de la Ley de Ingresos causadas en ejercicios fiscales anteriores pendiente de liquidación o pago	-	10,105,778.30	10,105,778.30	5,728,456.89	5,728,456.89	5,728,456.89
Ingresos por Ventas de Bienes y Servicios	-	96,144,810.97	96,144,810.97	88,636,662.39	88,636,662.39	88,636,662.39
Participaciones y Aportaciones	39,686,029.00	15,034,048.00	54,720,077.00	54,190,794.00	54,190,794.00	14,504,765.00
Transferencias, Asignaciones, Subsidios y Otras Ayudas	-	-	-	-	-	-
Ingresos Derivados de Financiamientos	-	-	-	-	-	-
Total	40,775,957.00	126,320,142.04	167,096,099.04	153,199,925.30	153,199,925.30	112,423,968.30
				Ingresos excedentes*		

Estado Analítico de Ingresos Por Fuente de Financiamiento	Ingreso					Diferencia (6 = 5 - 1)
	Estimado (1)	Ampliaciones y Reducciones (2)	Modificado (3 = 1 + 2)	Devengado (4)	Recaudado (5)	
Ingresos del Gobierno	1,089,928.00	111,286,094.04	112,376,022.04	99,009,131.30	99,009,131.30	97,919,203.30
Impuestos	-	-	-	-	-	-
Contribuciones de Mejoras	-	-	-	-	-	-
Derechos	1,075,528.00	587,719.46	1,663,247.46	1,414,108.15	1,414,108.15	338,580.15
Productos	1,075,528.00	587,719.46	1,663,247.46	1,414,108.15	1,414,108.15	338,580.15
Corriente	-	-	-	-	-	-
Capital	14,400.00	14,553,563.61	14,567,963.61	8,958,360.76	8,958,360.76	8,943,960.76
Aprovechamientos	14,400.00	4,447,785.31	4,462,185.31	3,229,903.87	3,229,903.87	3,215,503.87
Corriente	-	-	-	-	-	-
Capital	-	-	-	-	-	-
No Comprendidos en las fracciones de la Ley de Ingresos causadas en ejercicios fiscales anteriores pendiente de liquidación o pago	-	10,105,778.30	10,105,778.30	5,728,456.89	5,728,456.89	5,728,456.89
Participaciones y Aportaciones	39,686,029.00	15,034,048.00	54,720,077.00	88,636,662.39	88,636,662.39	88,636,662.39
Transferencias, Asignaciones, Subsidios y Otras Ayudas	-	-	-	-	-	-
Ingresos de Organismos y Empresas	-	-	-	-	-	-
Cuotas y Aportaciones de Seguridad Social	-	-	-	-	-	-
Ingresos por Ventas de Bienes y Servicios	-	-	-	-	-	-
Transferencias, Asignaciones, Subsidios y Otras Ayudas	-	-	-	-	-	-
Total	40,775,957.00	126,320,142.04	167,096,099.04	153,199,925.30	153,199,925.30	112,423,968.30
				Ingresos excedentes*		

Bajo protesta de decir verdad declaramos que los Estados Financieros y sus Notas son razonablemente correctos y responsabilidad del emisor

* Los ingresos excedentes se presentan para efectos de cumplimiento de la Ley General de Contabilidad Gubernamental y el importe reflejado debe ser siempre mayor a cero

HUGO GARCÍA VARGAS
RECTOR DE LA UNIVERSIDAD POLITÉCNICA DE GUANAJUATO (UPG)

JOSE DE JESUS ROMO GUTIERREZ
SECRETARIO ADMINISTRATIVO "UPG"

Poder Ejecutivo
Estado Analítico del Ejercicio del Presupuesto de Egresos
Clasificación Funcional (Finalidad y Función)
del 1 de Enero al 31 de Diciembre del 2015

Ente Público: UNIVERSIDAD POLITÉCNICA DE GUANAJUATO

Concepto	Egresos					
	Aprobado 1	Ampliaciones/ (Reducciones) 2	Modificado 3 = (1 + 2)	Devengado 4	Pagado 5	Subejercicio 6 = (3 - 4)
Gobierno						
Legislación	-	-	-	-	-	-
Justicia	-	-	-	-	-	-
Coordinación de la Política de Gobierno	-	-	-	-	-	-
Relaciones Exteriores	-	-	-	-	-	-
Asuntos Financieros y Hacendarios	-	-	-	-	-	-
Seguridad Nacional	-	-	-	-	-	-
Asuntos de Orden Público y de Seguridad Interior	-	-	-	-	-	-
Otros Servicios Generales	-	-	-	-	-	-
Desarrollo Social						
Protección Ambiental	20,269,569	91,733,793	71,464,224	45,956,837	43,831,456	117,421,061
Vivienda y Servicios a la Comunidad	-	-	-	-	-	-
Salud	-	-	-	-	-	-
Recreación, Cultura y Otras Manifestaciones Sociales	-	-	-	-	-	-
Educación	20,269,569	91,733,793	71,464,224	45,956,837	43,831,456	117,421,061
Protección Social	-	-	-	-	-	-
Otros Asuntos Sociales	-	-	-	-	-	-
Desarrollo Económico						
Asuntos Económicos, Comerciales y Laborales en General	-	-	-	-	-	-
Agropecuaria, Silvicultura, Pesca y Caza	-	-	-	-	-	-
Combustibles y Energía	-	-	-	-	-	-
Minería, Manufacturas y Construcción	-	-	-	-	-	-
Transporte	-	-	-	-	-	-
Comunicaciones	-	-	-	-	-	-
Turismo	-	-	-	-	-	-
Ciencia, Tecnología e Innovación	-	-	-	-	-	-
Otras Industrias y Otros Asuntos Económicos	-	-	-	-	-	-
Otras no Clasificadas en Funciones Anteriores						
Transacciones de la Deuda Pública / Costo Financiero de la Deuda	-	-	-	-	-	-
Transferencias, Participaciones y Aportaciones entre Diferentes Niveles y Ordenes de Gobierno	-	-	-	-	-	-
Sanearamiento del Sistema Financiero	-	-	-	-	-	-
Adeudos de Ejercicios Fiscales Anteriores	-	-	-	-	-	-
Total del Gasto	20,269,569	91,733,793	71,464,224	45,956,837	43,831,456	117,421,061

JOSE DE JESUS ROMO GUTIERREZ
 SECRETARIO ADMINISTRATIVO "UPG"

HUGO GARCIA VARGAS
 RECTOR DE LA UNIVERSIDAD POLITÉCNICA DE GUANAJUATO (UPG)

Poder Ejecutivo
Clasificación por Objeto del Gasto (Capítulo y Concepto)
del 1 de Enero al 31 de Diciembre del 2015

Ente Público: UNIVERSIDAD POLITÉCNICA DE GUANAJUATO

Concepto	Egresos					Subejercicio
	Aprobado	Ampliaciones/ (Reducciones)	Modificado	Devengado	Pagado	
	1	2	3 = (1 + 2)	4	5	6 = (3 - 4)
Servicios Personales	16,110,858	10,225,844	32,344,502	32,320,823	32,320,823	23,878
Remuneraciones al Personal de Carácter Permanente	-	9,523,420	9,523,420	13,205,321	13,205,321	6,681,901
Remuneraciones al Personal de Carácter Transitorio	11,255,514	4,495,574	15,750,888	9,058,957	9,058,957	1,407,628
Remuneraciones Adicionales y Especiales	-	1,497,628	1,467,828	-	-	1,407,628
Seguridad Social	3,054,226	1,609,185	4,663,415	6,131,042	6,131,042	1,487,628
Otras Prestaciones Sociales y Económicas	1,808,917	2,130,234	3,939,151	3,915,473	3,915,473	23,678
Previsiones	-	-	-	-	-	-
Pago de Estímulos a Servidores Públicos	-	3,711,922	3,711,922	2,020,459	2,277,615	1,091,462
Materiales y Suministros	-	1,559,161	1,559,161	-	-	1,569,181
Materiales de Administración, Emisión de Documentos y Artículos Oficiales	-	236,713	236,713	898,714	707,174	602,002
Alimentos y Utensilios	-	82,208	82,208	36,532	36,932	45,366
Materias Primas y Materiales de Producción y Comercialización	-	607,315	607,315	767,682	751,147	160,367
Materiales y Artículos de Construcción y de Reparación	-	247,501	247,501	322,420	308,768	74,929
Productos Químicos, Farmacéuticos y de Laboratorio	-	378,608	378,608	580,778	456,640	202,170
Combustibles, Lubricantes y Aditivos	-	7,299	7,299	13,924	-	21,223
Vestuario, Blancos, Frenas de Protección y Artículos Deportivos	-	-	-	-	-	-
Materiales y Suministros Para Seguridad	-	598,606	598,606	-	-	598,606
Herramientas, Refacciones y Accesorios Menores	-	7,847,582	7,847,582	7,020,553	6,732,551	827,030
Servicios Generales	-	199,413	199,413	1,369,521	1,381,144	1,187,108
Servicios Básicos	-	774,494	774,494	-	-	774,494
Servicios de Arrendamiento	-	1,641,054	1,641,054	2,345,369	2,360,146	74,922
Servicios Profesionales, Científicos, Técnicos y Otros Servicios	-	206,680	206,680	-	-	206,680
Servicios Financieros, Bancarios y Comerciales	-	504,885	504,885	1,017,167	938,558	512,282
Servicios de Instalación, Reparación, Mantenimiento y Conservación	-	145,131	145,131	425,375	384,244	280,244
Servicios de Comunicación Social y Publicidad	-	461,996	461,996	-	-	461,996
Servicios de Traslado y Viáticos	-	3,849,460	3,849,460	1,050,595	1,389,712	2,192,865
Servicios Oficiales	-	64,470	64,470	180,526	183,825	125,055
Otros Servicios Generales	-	1,523,117	1,523,117	1,341,849	1,316,333	181,268
Transferencias, Asignaciones, Subsidios y Otras Ayudas	-	-	-	-	-	-
Transferencias Internas y Asignaciones al Sector Público	-	-	-	-	-	-
Transferencias al Resto del Sector Público	-	-	-	-	-	-
Subsidios y Subvenciones	-	1,523,117	1,523,117	1,341,849	1,316,333	181,268
Ayudas Sociales	-	-	-	-	-	-
Pensiones y Jubilaciones	-	-	-	-	-	-
Transferencias a Fideicomisos, Mandatos y Otros Análogos	-	-	-	-	-	-
Transferencias a la Seguridad Social	-	-	-	-	-	-
Donativos	-	-	-	-	-	-
Transferencias al Exterior	-	3,784,149	3,784,149	-	1,184,134	3,764,149
Bienes Muebles, Inmuebles e Intangibles	-	3,753,476	3,753,476	-	-	3,753,476
Mobiliario y Equipo de Administración	-	10,672	10,672	-	-	10,672
Mobiliario y Equipo Educativo y Recreativo	-	-	-	-	-	-
Equipo e Instrumental Médico y de Laboratorio	-	-	-	-	-	-
Vehículos y Equipo de Transporte	-	-	-	-	-	-
Equipo de Defensa y Seguridad	-	-	-	-	-	-
Maquinaria, Otros Equipos y Herramientas	-	-	-	-	-	-
Activos Biológicos	-	-	-	-	-	-
Bienes Inmuebles	-	-	-	-	-	-
Activos Intangibles	-	-	-	-	-	-
Inversión Pública	-	-	-	-	-	-
Otra Pública en Bienes de Dominio Público	-	-	-	-	-	-
Otra Pública en Bienes Propios	-	-	-	-	-	-
Proyectos Productivos y Acciones de Fomento	-	-	-	-	-	-
Inversiones Financieras y Otras Provisiones	-	-	-	-	-	-
Inversiones Para el Fomento de Actividades Productivas	-	-	-	-	-	-
Acciones y Participaciones de Capital	-	-	-	-	-	-
Compra de Títulos y Valores	-	-	-	-	-	-
Concesión de Préstamos	-	-	-	-	-	-
Inversiones en Fideicomisos, Mandatos y Otros Análogos	-	-	-	-	-	-
Otras Inversiones Financieras	-	-	-	-	-	-
Provisiones para Contingencias y Otras Erogaciones Especiales	-	-	-	-	-	-
Participaciones y Aportaciones	-	-	-	-	-	-
Participaciones	-	-	-	-	-	-
Aportaciones	-	-	-	-	-	-
Convenios	-	-	-	-	-	-
Deuda Pública	-	-	-	-	-	-
Amortización de la Deuda Pública	-	-	-	-	-	-
Intereses de la Deuda Pública	-	-	-	-	-	-
Comisiones de la Deuda Pública	-	-	-	-	-	-
Gastos de la Deuda Pública	-	-	-	-	-	-
Costo por Coberturas	-	-	-	-	-	-
Apoyos Financieros	-	-	-	-	-	-
Adeudos de Ejercicios Fiscales Anteriores (Adelanto)	-	-	-	-	-	-
Total del Gasto	16,110,858	33,072,614	49,191,272	43,303,684	43,831,456	5,887,588

HUGO GARCÍA MARGAS
RECTOR DE LA UNIVERSIDAD POLITÉCNICA DE GUANAJUATO (UPG)

JOSÉ DE JESÚS ROMO CORTÉS
SECRETARIO ADMINISTRATIVO (OPG)

Poder Ejecutivo
Clasificación Económica (por Tipo de Gasto)
del 1 de Enero al 31 de Diciembre del 2015

Ente Público: UNIVERSIDAD POLITÉCNICA DE GUANAJUATO

Concepto	Egresos					Subejercicio
	Aprobado 1	Ampliaciones/ (Reducciones) 2	Modificado 3 = (1 + 2)	Devengado 4	Pagado 5	
GASTO PROGRAMABLE						
Gasto Corriente	19,416,460	33,072,614	52,489,074	45,956,837	43,831,456	6,532,237
Gasto de Capital	19,416,460	29,308,465	48,724,925	43,303,684	42,647,323	5,421,241
Amortización de la Deuda y Disminución de Pasivos	-	3,764,149	3,764,149	2,653,152	1,184,134	1,110,996
GASTO NO PROGRAMABLE						
Total del Gasto	19,416,460	33,072,614	52,489,074	45,956,837	43,831,456	6,532,237

Para efectos de que las cifras de éste formato coincidan con el Total del Gasto del Poder Ejecutivo, se adiciona el rubro de Gasto No Programable.


HUGO GARCÍA VARGAS
RECTOR DE LA UNIVERSIDAD POLITÉCNICA DE GUANAJUATO (UPG)


JOSÉ DE JESÚS ROMO GUTIÉRREZ
SECRETARIO ADMINISTRATIVO "UPG"

Endeudamiento Neto
del 1 de Enero al 31 de Diciembre del 2015

Ente Público: **UNIVERSIDAD POLITÉCNICA DE GUANAJUATO**

Identificación de Crédito o Instrumento	Contratación / Colocación A	Amortización B	Endeudamiento Neto C = A - B
Créditos Bancarios			
R0005 / BANOBRAS FORTEM II			0
R0015 / BANOBRAS FESI			0
R0009 / BANAMEX - ART. 3 - 2007			0
R0011 / BBVA BANCOMER - ART. 3 - 2007			0
R0014 / SCOTIABANK (ABAPACEM)			0
R0003 / BAJIO INFRAESTRUCTURA			0
R0017 / BAJIO - PIC - 2009			0
R0006 / BBVA BANCOMER - ART. 3 - 2009			0
R0018 / BANAMEX - PIC - 2010			0
R0007 / HSBC - ART. 3 - 2010			0
R0019 / BANAMEX - PIC - 2011			0
R0008 / BBVA BANCOMER - PIC - 2011			0
R0020 / BANAMEX - PIC - 2012			0
R0010 / BANAMEX - ART. 3 - 2013			0
R0013 / SCOTIABANK - ART. 3 - 2013			0
R0012 / HSBC - ART. 3 - 2013			0
Total Créditos Bancarios	0		0
Otros Instrumentos de Deuda			
			0
			0
			0
			0
			0
			0
			0
			0
			0
			0
Total Otros Instrumentos de Deuda	0		0
TOTAL	0		0

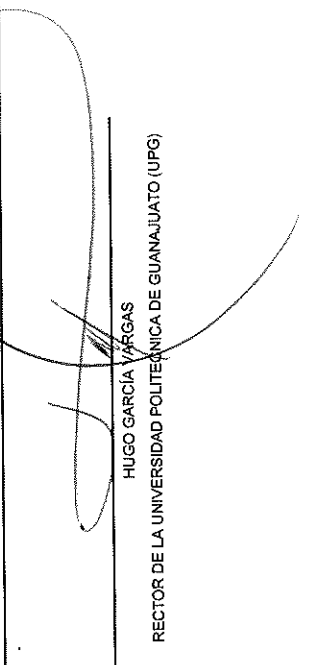
Bajo protesta de decir verdad declaro que los Estados Financieros y sus Notas son razonablemente correctos y responsabilidad del emisor


HUGO GARCÍA VARGAS
RECTOR DE LA UNIVERSIDAD POLITÉCNICA DE GUANAJUATO (UPG)

JOSÉ DE JESÚS ROMO GUTIERREZ
SECRETARIO ADMINISTRATIVO "UPG"

Cuenta Pública 2015
Poder Ejecutivo
Gasto por Categoría Programática
del 1 de Enero al 31 de Diciembre del 2015

Programas	Concepto	Egresos					
		Aprobado	Ampliaciones/ (Reducciones)	Modificado	Devengado	Pagado	Subejercicio
		1	2	3 = (1 + 2)	4	5	6 = (3 - 4)
Subsidios: Sector Social y Privado o Entidades Federativas y Municipios	Sujetos a Reglas de Operación	-	-	-	-	-	-
	Otros Subsidios	-	-	-	-	-	-
	Desempeño de las Funciones	19,068,881	30,654,360	49,723,241	43,240,038	41,121,698	6,483,204
	Prestación de Servicios Públicos	16,983,223	18,208,385	35,191,608	31,664,824	31,010,303	3,526,784
	Provisión de Bienes Públicos	-	-	-	-	-	-
	Planeación, seguimiento y evaluación de políticas públicas	2,085,658	12,445,975	14,531,633	11,575,214	10,111,396	2,956,419
	Promoción y fomento	-	-	-	-	-	-
	Regulación y supervisión	-	-	-	-	-	-
	Funciones de las Fuerzas Armadas (Únicamente Gobierno Federal)	-	-	-	-	-	-
	Específicos	-	-	-	-	-	-
Administrativos y de Apoyo	Proyectos de Inversión	347,579	2,418,253	2,765,832	2,716,799	2,709,758	49,033
	Apoyo al proceso presupuestario y para mejorar la eficiencia institucional	347,579	2,418,253	2,765,832	2,716,799	2,709,758	49,033
Compromisos	Apoyo a la función pública y al mejoramiento de la gestión	-	-	-	-	-	-
	Operaciones ajenas	-	-	-	-	-	-
Obligaciones	Obligaciones de cumplimiento de resolución jurisdiccional	-	-	-	-	-	-
	Desastres Naturales	-	-	-	-	-	-
Programas de Gasto Federalizado (Gobierno Federal)	Pensiones y jubilaciones	-	-	-	-	-	-
	Aportaciones a la seguridad social	-	-	-	-	-	-
Participaciones a entidades federativas y municipios	Aportaciones a fondos de estabilización	-	-	-	-	-	-
	Aportaciones a fondos de inversión y reestructura de pensiones	-	-	-	-	-	-
Costo financiero, deuda o apoyos a deudores y ahorradores de la base	Aportaciones a fondos de inversión y reestructura de pensiones	-	-	-	-	-	-
	Gasto Federalizado	-	-	-	-	-	-
Adeudos de ejercicios fiscales anteriores	Participaciones a entidades federativas y municipios	-	-	-	-	-	-
	Costo financiero, deuda o apoyos a deudores y ahorradores de la base	-	-	-	-	-	-
Total del Gasto		19,416,460	33,072,614	52,489,074	45,956,837	43,831,456	6,532,237


HUGO GARCÍA VARGAS
 RECTOR DE LA UNIVERSIDAD POLITÉCNICA DE GUANAJUATO (UPG)


JOSÉ DE JESÚS ROMO GUTIÉRREZ
 SECRETARIO ADMINISTRATIVO (UPG)

Cuentas Bancarias

del 1 de Enero al 31 de Diciembre del 2015

Ente Público: **UNIVERSIDAD POLITÉCNICA DE GUANAJUATO**

CUENTA	NOMBRE DE LA CUENTA	SALDO INICIAL	SALDO FINAL	FLUJO	CUENTA CONTABLE
51020001054	E BANAMEX 164323600 OTROS INGRESOS	47418387	47504136.6	85,749.60	1112101001
7659	E BNX 87071805 RECAUDACION CONCENTRADORA	620114.85	620114.85	-	1112101002
4150-12100	E BNX 364595 PARTICIPACIONES E INCENTIVOS	54933786.36	16960731.48	- 37,973,054.88	1112101003
002233700451893232	F BNX 367993 REOS FEDERALES	139970.52	139970.52	-	1112101004
002229033579806497	E BMX 46390022697 RECEPCIÓN PAGO DE CONTRIBUYENTES	1169866.65	1169866.65	-	1112101005
4150-14049	E BNX 46390000758 GASTO CORRIENTE	947951.9	947951.9	-	1112101006
002248030278674043	E BNX 463919491 PAGO TENENCIA VENT. E INTERNET	130700.44	130700.44	-	1112101007
002248030278675440	E BNX 463920384 COM. TENENCIA VENTANILLA BANCARIA	2916789.66	2949283.8	32,494.14	1112101008
002236084100588058	E BNX 01640361510 (TARJETA) (NÓMINA)	35364126.1	3054021.6	- 4,820,104.50	1112101009
002229033506277811	E BNX 46390014937 PROG ESTUD MITIGACIÓN RIO	1218999	9512.48	- 1,209,486.52	1112101011
002222047540743598	E BNX 46390023383 FONDO COMPENS. DE IMP. S/AUTOS	20771838.16	1857826.84	- 18,914,011.32	1112101013
002218700631990268	E BNX0210463900400672 PROG. EST. BECAS CONTIGO VAMO	924083.22	1571487.39	647,404.17	1112101018
92-00023232-8	E SS 014225170000005159 GASTO CORRIENTE	56377317.6	113757348.6	57,380,031.00	1112107001
6550082419-6	F SS 65500708817 PROTECCION CIVIL	92987471.98	60810.88	- 92,926,661.10	1112107002
6550082425-2	E SS 65500707916 (INGRESOS) RECAUDACION	12828.96	-4371253.32	- 4,384,082.28	1112107003
65501972950	E SS 65500708314 (NÓMINA)	8786768.2	6797282.9	- 1,989,485.30	1112107004
92-00002040-3	E SS 0059532026-1 REGION LEON SEG	1576767.25	1575705.9	- 1,061.35	1112107005
65502024813	F SS 65500675576 ICATEG	13338970.38	14053054.74	714,084.36	1112107006
01424865023592316	F SS.655019122027 FAEB 2007 SEG FDO APOR EDUC	6683.28	13595.68	6,912.40	1112107009
01428655025524858	E SS 65502010204 COMISIONES X PAGAR QUE SE REALICE	135855.76	53440.92	- 82,414.84	1112107011
014210655026948254	F SS 65502118344 FAM 2007 SEG	1325742.22	1316423.29	- 9,318.93	1112107018
014225655007083288	F SS 65502120347 PROG. EQUIPA. CENTRO MAEST	1079036.94	884627.94	- 194,409.00	1112107019
014218655029936676	F SS 18000004375 FORTALECIMIENTO ESTRATEGIA DEL	1095740.72	335547.74	- 760,192.98	1112107022
014225655006864259	F SS 18000004418 (FAEB 2008) SFA	3123409.59	2829691.5	- 293,718.09	1112107024
014210180000043925	F SS 18000004392 CONST. EQUIP. ZOMAYÓ JERÉCUARO	0	232	232.00	1112107027
014210180000218268	F SS 18000004682 FDO PROTEC GTOS CATASTROFICOS	14019972.62	961553.08	- 13,058,419.54	1112107030
014210180000223949	F SS 18000004895 RECURSOS CÁNCER CERVICO-UTERINO.	0	321189.96	321,189.96	1112107031
01421018888849725	F SS 18000004972 PROG VAC. UNIVERSAL ANTI-INFLUEN	0	906804.96	906,804.96	1112107032
014210655027384008	F SS 18000004986 PROG Y PROY. PROT. RIESGOS SANIT.	0	7062820.71	7,062,820.71	1112107033
014210655031510774	F SS 18000005032 CREACIÓN APOYO UNIVERS POLIT GTO	0	1605601.58	1,605,601.58	1112107034
014210655031510949	F SS 18000004787 PROG. ZONOSIS, MICOBACTERIAS	0	93046153.17	93,046,153.17	1112107035
014210655033469085	F SS 18000005094 SEGURIDAD PÚBLICA 2008	0	63894.93	63,894.93	1112107036
014210655035623405	E SS 014210180000051687 PROMOCIÓN EMPLEO 2008-2009	0	1189757.1	1,189,757.10	1112107037
014210655036670868	F SS 65502387104 FAEB 2009 SFA	0	4612720.92	4,612,720.92	1112107038
	TOTAL	360423179.4	351482609.7	-8940569.63	

HUGO GARCÍA VARGAS
RECTOR DE LA UNIVERSIDAD POLITÉCNICA DE GUANAJUATO (UPG)

JOSÉ DE JESÚS ROMO GUTIÉRREZ
SECRETARIO ADMINISTRATIVO "UPG"

Estado de Ingresos y Egresos Presupuestarios
del 1 de Enero al 31 de Diciembre del 2015
(Pesos)

UNIVERSIDAD POLITÉCNICA DE GUANAJUATO

Ente Público:		Concepto		Importe	%
		Concepto		Importe	%
INGRESOS Y OTROS BENEFICIOS					
Ingresos de la Gestión	0	0.00		24,173,285	93,167.06
Impuestos	0	0.00			
Cuotas y Aportaciones de Seguridad Social	0	0.00			
Contribuciones de Mejoras	0	0.00			
Derechos	0	0.00			
Productos de Tipo Corriente	0	0.00			
Aprovechamientos de Tipo Corriente	0	0.00			
Ingresos por Venta de Bienes y Servicios	0	0.00			
Ingresos no Comprendidos en las Fracciones de la Ley de Ingresos Causados en Ejercicios Fiscales Anteriores Pendientes de Liquidación o Pago	0	0.00			
Participaciones, Aportaciones, Transferencias, Asignaciones, Subsidios y Otras Ayudas	0	0.00			
Participaciones y Aportaciones	0	0.00			
Transferencia, Asignaciones, Subsidios y Otras ayudas	0	0.00			
Otros Ingresos y Beneficios	25,946	100.00		110,133,840	424,470.51
Ingresos Financieros	0	0.00			
Incremento por Variación de Inventarios	0	0.00			
Disminución del Exceso de Estimaciones por Pérdida o Deterioro u Obsolescencia	0	0.00			
Disminución del Exceso de Provisiones	0	0.00			
Otros Ingresos y Beneficios Varios	25,946	100.00		-110,107,894	-424,370.51
Total de Ingresos y Otros Beneficios	25,946	100.00		25,946	100.00
GASTOS Y OTRAS PÉRDIDAS					
Poder Legislativo				39,966,320	154,035.53
Poder Judicial				45,994,235	177,267.92
Poder Ejecutivo				45,994,235	177,267.92
Administración Pública Centralizada				0	0.00
Administración Pública Parastatal				0	0.00
Organismos Autónomos				0	0.00
Ramos Generales				0	0.00
Participaciones a Municipios				0	0.00
Aportaciones para los Municipios				0	0.00
Total de Gastos y Otras Pérdidas				110,133,840	424,470.51
Resultado Presupuestal					
Suma Igual a los Ingresos	25,946	100.00		25,946	100.00

Bajo protesta de decir verdad declaramos que los Estados Financieros y sus Notas son razonablemente correctos y responsabilidad del emisor.

HUGO GARCÍA VARGAS
RECTOR DE LA UNIVERSIDAD POLITÉCNICA DE GUANAJUATO (UPG)

JOSE DE JESUS ROMO GUTIERREZ
SECRETARIO ADMINISTRATIVO "UPG"